



# งบประมาณโดยสังเขป ประจำปีงบประมาณ พ.ศ. 2558 กระทรวงเกษตรและสหกรณ์



สำนักงานเศรษฐกิจการเกษตร กระทรวงเกษตรและสหกรณ์



# งบประมาณโดยสังเขป

ประจำปีงบประมาณ พ.ศ. 2558

กระทรวงเกษตรและสหกรณ์

ส่วนแผนงานและงบประมาณ  
สำนักนโยบายและแผนพัฒนาการเกษตร  
สำนักงานเศรษฐกิจการเกษตร





## คำนำ

งบประมาณโดยสังเขปของกระทรวงเกษตรและสหกรณ์ประจำปีงบประมาณ พ.ศ.2558 ฉบับนี้ได้จัดทำขึ้นเพื่อสรุปข้อมูลงบประมาณในภาพรวมของกระทรวงเกษตรและสหกรณ์ซึ่งประกอบด้วยงบประมาณ งานสำคัญที่จะดำเนินการในปี 2558 ของส่วนราชการ รัฐวิสาหกิจ และกองทุนในสังกัดกระทรวงเกษตรและสหกรณ์ เพื่อประโยชน์ในการศึกษา ค้นคว้า และทำความเข้าใจสำหรับหน่วยงานและประชาชนผู้สนใจทั่วไป

สำนักงานเศรษฐกิจการเกษตร  
ตุลาคม 2557



# สารบัญ

|   | หน้า |
|---|------|
| <b>สาระสำคัญของงบประมาณรายจ่ายประจำปี 2557 ของกระทรวงเกษตรและสหกรณ์</b> |      |
| <b>วิสัยทัศน์</b>   | 1    |
| ○ พันธกิจ   | 1    |
| ○ เป้าหมายการให้บริการและตัวชี้วัด                                      | 1    |
| ○ โครงสร้างของกระทรวงเกษตรและสหกรณ์และงบประมาณรายจ่ายประจำปี 2558       | 3    |
| ○ วงเงินงบประมาณรวม   | 4    |
| 1. งบประมาณส่วนราชการ   | 4    |
| 2. งบประมาณรัฐวิสาหกิจ  | 8    |
| 3. งบประมาณกองทุน   | 10   |
| งานสำคัญที่จะดำเนินการปี 2558   | 12   |
| <b>ตาราง</b>  |      |
| 1. งบประมาณเปรียบเทียบ ปี 2557 – 2558                                   | 4    |
| 2. งบประมาณของส่วนราชการ ปี 2557 – 2558                                 | 5    |
| 3. งบประมาณส่วนราชการตามรายจ่ายลงทุน-รายจ่ายประจำปี 2557 – 2558         | 6    |
| 4. งบประมาณของส่วนราชการตามงบรายจ่ายและหมวดรายจ่ายปี 2557 – 2558        | 7    |
| 5. งบประมาณของรัฐวิสาหกิจ ปี 2557 – 2558                                | 8    |
| 6. งบประมาณรัฐวิสาหกิจตามรายจ่ายลงทุน-รายจ่ายประจำปี 2557 – 2558        | 9    |
| 7. งบประมาณของรัฐวิสาหกิจตามงบรายจ่ายและหมวดรายจ่ายปี 2557 – 2558       | 9    |
| 8. งบประมาณของกองทุนปี 2557 – 2558                                      | 10   |
| 9. งบประมาณกองทุนตามรายจ่ายลงทุน-รายจ่ายประจำปี 2557 – 2558             | 11   |



# สารบัญ

หน้า

## แผนภูมิ

- |   |   |
|---|---|
| 1. งบประมาณส่วนราชการตามรายจ่ายลงทุน-รายจ่ายประจำปี 2557 – 2558 | 6 |
| 2. งบประมาณส่วนราชการตามงบรายจ่าย ปี 2558                       | 8 |

## ภาคผนวก

- |  |     |
|--|-----|
| 1. สรุปงบประมาณของกระทรวงเกษตรและสหกรณ์ ปี 2557 - 2558                                     | 39  |
| 2. สรุปงบประมาณของกระทรวงเกษตรและสหกรณ์ตามกลุ่มภารกิจ ปี 2557 – 2558                       | 40  |
| 3. สรุปงบประมาณของแต่ละส่วนราชการ รัฐวิสาหกิจ กองทุน ตามแผนงาน ปี 2558                     | 41  |
| 4. งบประมาณของแต่ละส่วนราชการ รัฐวิสาหกิจ กองทุน ตามแผนงาน ผลผลิต โครงการปี 2557 – 2558    | 44  |
| 5. งบประมาณของส่วนราชการ รัฐวิสาหกิจ และกองทุนตามรายจ่ายลงทุน - รายจ่ายประจำปี 2557 – 2558 | 55  |
| 6. สรุปงบประมาณ ของส่วนราชการ รัฐวิสาหกิจ และกองทุน ตามงบรายจ่ายและหมวดรายจ่าย ปี 2558     | 58  |
| 7. เป้าหมายการให้บริการกระทรวงและตัวชี้วัดของกระทรวงเกษตรและสหกรณ์ ปี 2557 – 2558          | 59  |
| 8. การเชื่อมโยง ผลผลิต/โครงการ ของหน่วยงานกับเป้าหมายการให้บริการกระทรวง ปี 2558           | 61  |
| 9. งบประมาณทั้งประเทศ จำแนกตามรายกระทรวง ปี 2557 – 2558                                    | 68  |
| 10. รายละเอียดงบประมาณตามแผนบูรณาการและงานสำคัญ แยกรายหน่วยงาน                             | 69  |
| 11. ค่ายหน่วยงาน   | 105 |



## สาระสำคัญของงบประมาณรายจ่ายประจำปี 2558 ของกระทรวงเกษตรและสหกรณ์

### ○ วิสัยทัศน์

เกษตรกรมีคุณภาพชีวิตที่ดี ประชาชนมีความมั่นคงด้านอาหาร เป็นฐานสร้างรายได้ให้แผ่นดิน

### ○ พันธกิจ

1. ส่งเสริมให้เกษตรกรมีการประยุกต์ใช้ปรัชญาของเศรษฐกิจพอเพียง
2. ส่งเสริมให้มีการผลิตสินค้าเกษตรและอาหารที่มีประสิทธิภาพ เสริมสร้างความมั่นคงด้านอาหารและพลังงานอย่างเหมาะสมและยั่งยืน สามารถสร้างมูลค่าเพิ่ม สอดคล้องกับความต้องการของตลาด และมีมาตรฐานปลอดภัยต่อผู้บริโภคทั้งภายในและต่างประเทศ
3. ส่งเสริมให้มีการจัดสรรทรัพยากรการผลิตทางการเกษตร และโครงสร้างพื้นฐานการเกษตรอย่างเพียงพอ มีประสิทธิภาพยั่งยืนและเป็นมิตรกับสิ่งแวดล้อม
4. ส่งเสริมให้มีการวิจัย พัฒนา และถ่ายทอดเทคโนโลยีด้านการเกษตรที่เหมาะสม

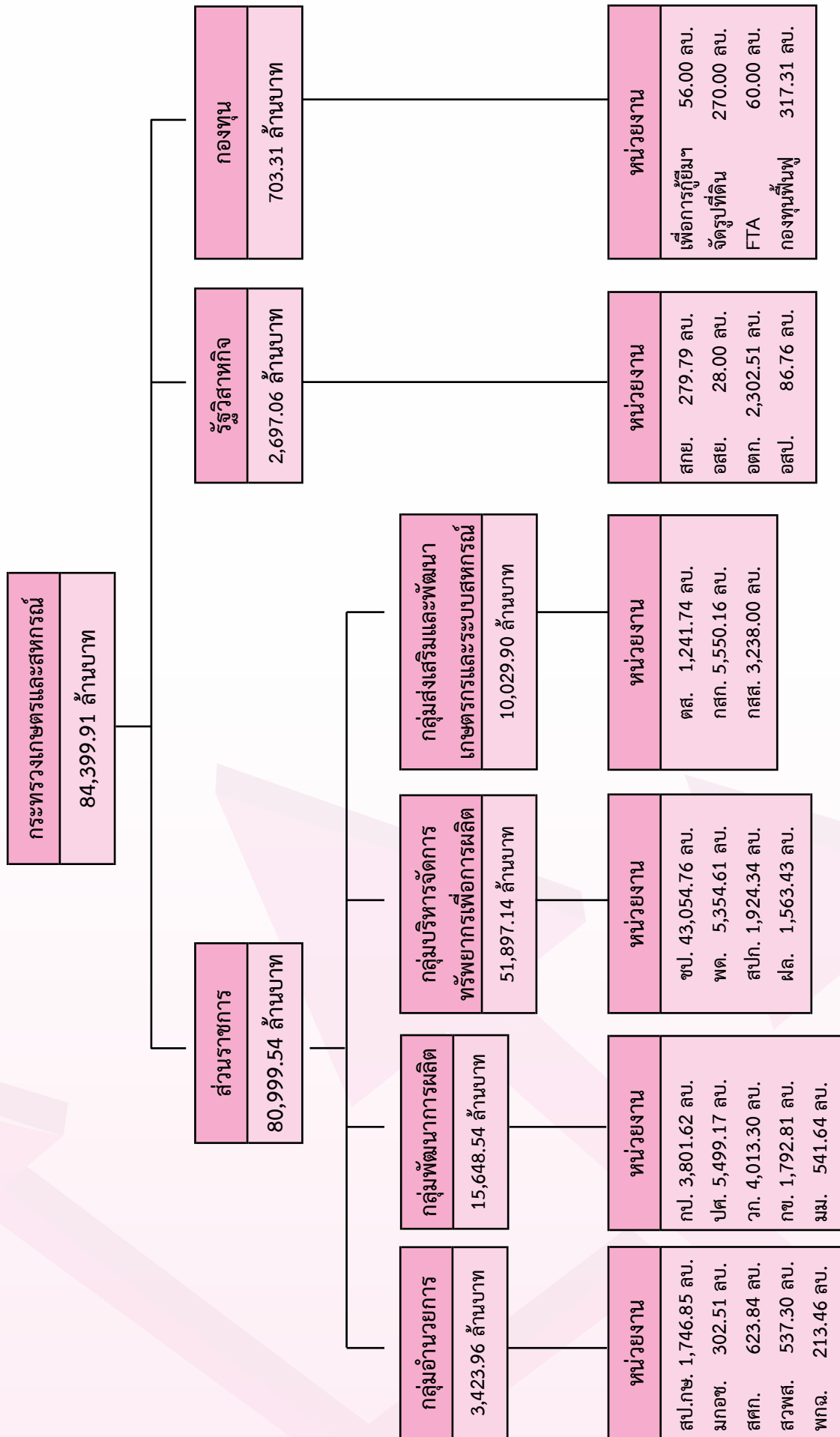
### ○ เป้าหมายการให้บริการและตัวชี้วัด

ในปี 2558 กระทรวงเกษตรฯ ได้กำหนดเป้าหมายการให้บริการและตัวชี้วัดในแต่ละเป้าหมายการให้บริการ ดังนี้

| เป้าหมายการให้บริการ  | ตัวชี้วัด   |
|---|---|
| 1. ปัญหาหนี้ของเกษตรกรได้รับการแก้ไขอย่างยั่งยืน  | - เกษตรกรมีหนี้สินลดลง 24,609 ราย   |
| 2. ภาคการเกษตรมีความพร้อมสามารถรองรับการเปิดเสรีและใช้โอกาสจากการเข้าสู่ประชาคมอาเซียนได้อย่างเต็มศักยภาพ         | - ความสำเร็จของการดำเนินการด้านเกษตรตามข้อผูกพันไม่น้อยกว่าร้อยละ 90                |
| 3. เทคโนโลยีที่เหมาะสมต่อการผลิตสินค้าเกษตร   | - ผลงานวิจัยที่สิ้นสุดและกลุ่มเป้าหมายนำไปใช้ประโยชน์เพื่อการพัฒนาการเกษตร 2 เรื่อง |
| 4. เกษตรกรได้รับการพัฒนาอาชีพ มีรายได้และคุณภาพชีวิตที่ดีขึ้น   | - เกษตรกรได้รับการพัฒนาและเสริมสร้างความเข้มแข็ง 49,043 ราย                         |
| 5. ภาคการเกษตรเป็นฐานการผลิตที่ทำให้เกิดความมั่นคงในอาชีพและรายได้ให้แก่เกษตรกร และเชื่อมโยงไปสู่ภาคการผลิตอื่น   | - เกษตรกรได้รับการพัฒนาและเสริมสร้างความเข้มแข็ง 1,332,412 ราย                      |
| 6. ภาคการเกษตรมีความเข้มแข็งสามารถผลิตสินค้าเกษตรและอาหารที่มีคุณภาพเพียงพอสำหรับผู้บริโภคภายในประเทศและการส่งออก | - มูลค่าผลิตภัณฑ์มวลรวมภาคเกษตรเพิ่มขึ้น ร้อยละ 4                                   |
| 7. สินค้าเกษตรเป้าหมาย 5 ชนิด คือ ข้าว ผัก ไข่ สุกกร และกุ้งที่ผลิตได้มีคุณภาพมาตรฐานและปลอดภัย                   | - สินค้าเกษตรเป้าหมาย 5 ชนิด มีคุณภาพและมูลค่าเพิ่มสูงขึ้นร้อยละ 10                 |

|     | เป้าหมายการให้บริการ  | ตัวชี้วัด  |
|-----|---|--|
| 8.  | สหกรณ์กลุ่มเกษตรกรวิสาหกิจชุมชน ได้รับการส่งเสริมพัฒนา  | - สหกรณ์ กลุ่มเกษตรกร ได้รับการส่งเสริมพัฒนา 14,311 แห่ง   |
| 9.  | ประชาชน เกษตรกร กลุ่มเกษตรกร สหกรณ์ วิสาหกิจชุมชน หน่วยงานภาครัฐเข้าถึงการใช้ประโยชน์จากเทคโนโลยีสารสนเทศและการสื่อสารของกระทรวงเกษตรและสหกรณ์ได้อย่างทั่วถึงและเท่าเทียม | - อัตราการเข้าถึงและใช้ประโยชน์จากเทคโนโลยีสารสนเทศ และการสื่อสารของกระทรวงเกษตรและสหกรณ์ ร้อยละ 85                              |
| 10. | ผู้ประกอบการได้รับความรู้ความเข้าใจแนวทางปฏิบัติการใช้แรงงานที่ดี (GLP)   | - ผู้ประกอบการได้รับการฝึกอบรมแนวทางปฏิบัติการใช้แรงงานที่ดี (GLP) มีความรู้ความเข้าใจเพิ่มขึ้น ตามเกณฑ์ที่กรมประมงกำหนด 235 ราย |
| 11. | ขยายพื้นที่ชลประทานไม่น้อยกว่าปีละ 2 แสนไร่   | - จำนวนพื้นที่ชลประทาน 234,321 ไร่   |
| 12. | พื้นที่ทำการประมงและแหล่งอาศัยสัตว์น้ำได้รับการบริหารจัดการ   | - พื้นที่ทำการประมงที่ได้รับการบริหารจัดการ 9 ล้านไร่<br>- จำนวนแหล่งอาศัยสัตว์น้ำ 11 แห่ง                                       |
| 13. | การวิจัยและพัฒนาได้รับการสนับสนุน   | - จำนวนโครงการวิจัยที่ดำเนินการ 615 เรื่อง/โครงการ   |

○ โครงสร้างกระทรวงเกษตรและสหกรณ์และงบประมาณรายจ่ายประจำปี 2558



## ○ วงเงินงบประมาณรวม

ในปี 2558 ส่วนราชการในสังกัดกระทรวงเกษตรและสหกรณ์ รวม 17 หน่วยงาน (รวมองค์การมหาชน) ได้รับความจัดสรรงบประมาณจำนวน 80,999.54 ล้านบาท รัฐวิสาหกิจในสังกัดรวม 4 หน่วยงาน ได้รับความจัดสรรรวมงบประมาณจำนวน 2,697.06 ล้านบาท และกองทุนในความกำกับดูแล 4 หน่วยงาน ได้รับความจัดสรรงบประมาณจำนวน 703.31 ล้านบาท รวมทั้งสิ้น 84,399.91 ล้านบาท เพิ่มขึ้นจากปี 2557 จำนวน 3,718.52 ล้านบาท หรือเพิ่มขึ้นร้อยละ 4.61

### ตารางที่ 1 งบประมาณกระทรวงเกษตรและสหกรณ์ เปรียบเทียบปี 2557 – 2558

(หน่วย : ล้านบาท)

| รายการ   | ปี 2557          | ปี 2558          | เพิ่ม - ลด      |             |
|--|------------------|------------------|-----------------|-------------|
|  |                  |                  | จำนวน           | %           |
| 1) ส่วนราชการ (รวมองค์การมหาชน)<br>17 หน่วยงาน | 76,840.91        | 80,999.54        | 4,158.63        | 5.41        |
| 2) รัฐวิสาหกิจ 4 หน่วยงาน                      | 3,290.48         | 2,697.06         | -593.42         | -18.03      |
| 3) กองทุน 4 หน่วยงาน                           | 550.00           | 703.31           | 153.31          | 27.87       |
| <b>รวมงบประมาณกระทรวงเกษตรและสหกรณ์</b>        | <b>80,681.39</b> | <b>84,399.91</b> | <b>3,718.52</b> | <b>4.61</b> |

#### 1. งบประมาณส่วนราชการ

ส่วนราชการในสังกัด 17 หน่วยงาน (รวมองค์การมหาชน) ได้รับความจัดสรรงบประมาณปี 2558 รวม 80,999.54 ล้านบาท เพิ่มขึ้นจากปีก่อน 4,158.63 ล้านบาท หรือเพิ่มขึ้นร้อยละ 5.41 โดยกรมชลประทาน ได้รับความจัดสรรเพิ่มขึ้นจากปีก่อนจำนวน 2,960.15 ล้านบาท หรือเพิ่มขึ้นร้อยละ 7.38

##### 1.1 งบประมาณรายหน่วยงาน

กรมชลประทานได้รับงบประมาณสูงสุด 43,054.76 ล้านบาท คิดเป็นสัดส่วนร้อยละ 53.15 รองลงมา ได้แก่ กรมส่งเสริมการเกษตรได้รับ 5,550.16 ล้านบาท เป็นสัดส่วนร้อยละ 6.85 และกรมปศุสัตว์ได้รับ 5,499.17 ล้านบาท เป็นสัดส่วนร้อยละ 6.79

## ตารางที่ 2 งบประมาณของส่วนราชการ ปี 2557 – 2558

(หน่วย : ล้านบาท)

| หน่วยงาน   | ปี 2557<br>(ล้านบาท)  | ปี 2558<br>(ล้านบาท)  | เพิ่ม – ลด |       |
|--|-----------------------|-----------------------|------------|-------|
|  |                       |                       | จำนวน      | %     |
| ส่วนราชการ+องค์การมหาชน  | 76,840.91<br>(100.00) | 80,999.54<br>(100.00) | 4,158.63   | 5.41  |
| 1. สำนักงานปลัดกระทรวงเกษตรและสหกรณ์   | 1,715.46<br>(2.23)    | 1,746.85<br>(2.16)    | 31.39      | 1.83  |
| 2. กรมการข้าว  | 1,781.16<br>(2.32)    | 1,792.81<br>(2.21)    | 11.65      | 0.65  |
| 3. กรมชลประทาน   | 40,094.61<br>(52.18)  | 43,054.76<br>(53.15)  | 2,960.15   | 7.38  |
| 4 กรมตรวจบัญชีสหกรณ์   | 1,173.18<br>(1.53)    | 1,241.74<br>(1.53)    | 68.57      | 5.84  |
| 5. กรมประมง  | 3,653.31<br>(4.75)    | 3,801.62<br>(4.69)    | 148.31     | 4.06  |
| 6. กรมปศุสัตว์   | 5,331.14<br>(6.94)    | 5,499.17<br>(6.79)    | 168.03     | 3.15  |
| 7. กรมพัฒนาที่ดิน  | 5,192.69<br>(6.76)    | 5,354.61<br>(6.61)    | 161.92     | 3.12  |
| 8. กรมฝนหลวงและการบินเกษตร   | 1,496.49<br>(1.95)    | 1,563.43<br>(1.93)    | 66.94      | 4.47  |
| 9. กรมวิชาการเกษตร   | 4,044.19<br>(5.26)    | 4,013.30<br>(4.95)    | -30.89     | -0.76 |
| 10. กรมส่งเสริมการเกษตร  | 5,434.99<br>(7.07)    | 5,550.16<br>(6.85)    | 115.18     | 2.12  |
| 11. กรมส่งเสริมสหกรณ์  | 3,111.77<br>(4.05)    | 3,238.00<br>(4.00)    | 126.22     | 4.06  |
| 12. กรมหม่อนไหม  | 533.29<br>(0.69)      | 541.64<br>(0.67)      | 8.34       | 1.56  |
| 13. สำนักงานการปฏิรูปที่ดินเพื่อเกษตรกรรม  | 1,713.67<br>(2.23)    | 1,924.34<br>(2.38)    | 210.67     | 12.29 |
| 14. สำนักงานมาตรฐานสินค้าเกษตรและอาหารแห่งชาติ   | 291.94<br>(0.38)      | 302.51<br>(0.37)      | 10.57      | 3.62  |
| 15. สำนักงานเศรษฐกิจการเกษตร   | 575.19<br>(0.75)      | 623.84<br>(0.77)      | 48.66      | 8.46  |
| 16. สถาบันวิจัยและพัฒนาพื้นที่สูง(องค์การมหาชน)  | 502.99<br>(0.65)      | 537.30<br>(0.66)      | 34.30      | 6.82  |
| 17. สำนักงานพิพิธภัณฑ์เกษตรเฉลิมพระเกียรติ<br>พระบาทสมเด็จพระเจ้าอยู่หัว(องค์การมหาชน) | 194.84<br>(0.25)      | 213.46<br>(0.26)      | 18.62      | 9.56  |

## 1.2 งบประมาณตามลักษณะเศรษฐกิจ

งบประมาณส่วนราชการ 80,999.54 ล้านบาท จำแนกตามลักษณะเศรษฐกิจเป็นรายจ่ายลงทุนและรายจ่ายประจำ ดังนี้

(1) รายจ่ายลงทุน 41,138.80 ล้านบาท เพิ่มขึ้นจากปี 2557 จำนวน 3,938.68 ล้านบาท หรือเพิ่มขึ้นร้อยละ 10.59

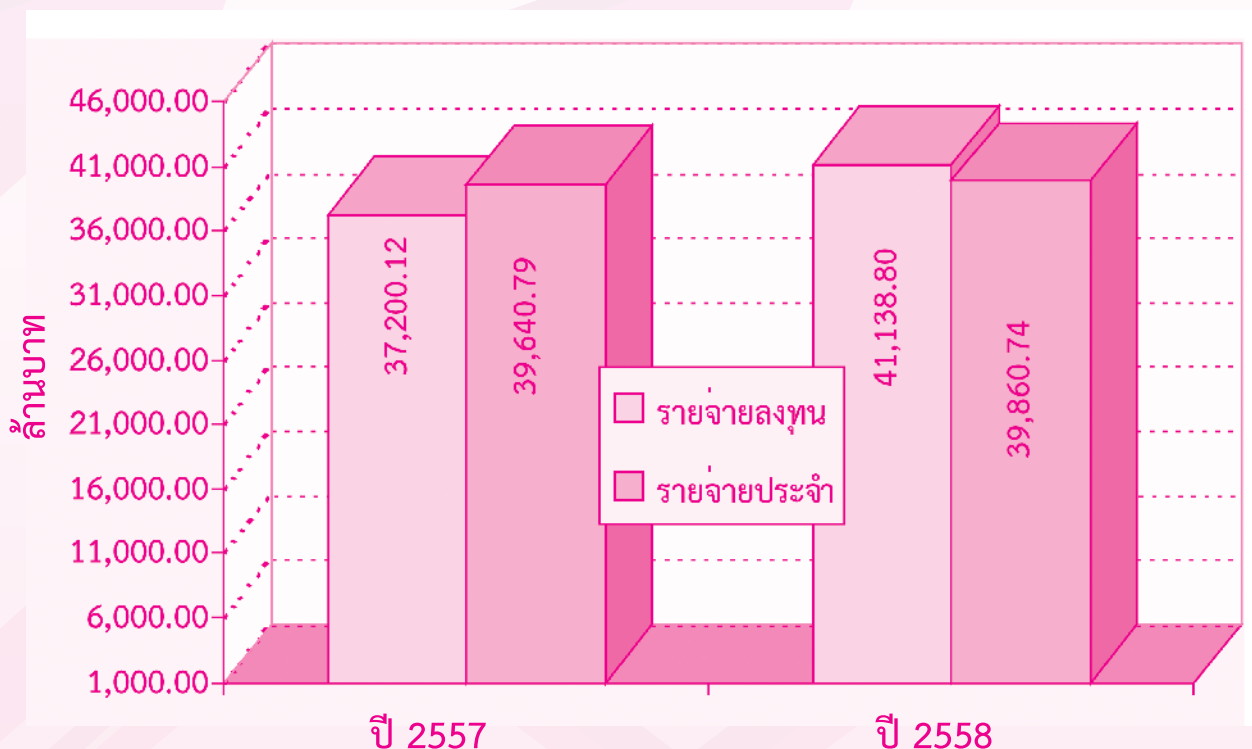
(2) รายจ่ายประจำ 39,860.74 ล้านบาท เพิ่มขึ้นจากปี 2557 จำนวน 219.95 ล้านบาท หรือเพิ่มขึ้นร้อยละ 0.55

ตารางที่ 3 งบประมาณส่วนราชการตามรายจ่ายลงทุน-รายจ่ายประจำ ปี 2557-2558

(หน่วย : ล้านบาท)

| รายการ                       | ปี 2557<br>(สัดส่วน)              | ปี 2558<br>(สัดส่วน)              | เพิ่ม - ลด      |             |
|------------------------------|-----------------------------------|-----------------------------------|-----------------|-------------|
|                              |                                   |                                   | จำนวน           | %           |
| 1) รายจ่ายลงทุน              | 37,200.12<br>48.41                | 41,138.80<br>50.79                | 3,938.68        | 10.59       |
| 2) รายจ่ายประจำ              | 39,640.79<br>51.59                | 39,860.74<br>49.21                | 219.95          | 0.55        |
| <b>รวมงบประมาณส่วนราชการ</b> | <b>76,840.91</b><br><b>100.00</b> | <b>80,999.54</b><br><b>100.00</b> | <b>4,158.63</b> | <b>5.41</b> |

แผนภูมิ 1 งบประมาณส่วนราชการตามรายจ่ายลงทุน-รายจ่ายประจำ ปี 2557 - 2558



### 1.3 งบประมาณตามงบรายจ่าย

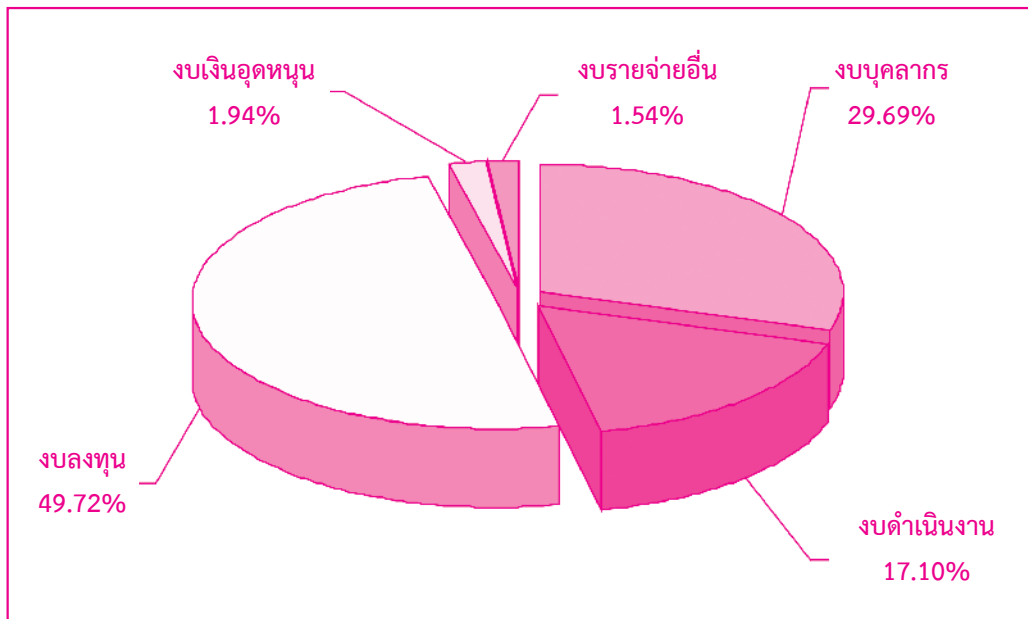
งบประมาณส่วนราชการ 80,999.54 ล้านบาท จำแนกตามงบรายจ่าย แยกเป็น งบบุคลากร ร้อยละ 29.69 งบดำเนินงานร้อยละ 17.10 งบลงทุนร้อยละ 49.72 งบเงินอุดหนุนร้อยละ 1.94 และงบรายจ่ายอื่นร้อยละ 1.54

ตารางที่ 4 งบประมาณของส่วนราชการตามงบรายจ่ายและหมวดรายจ่าย ปี 2557 – 2558

(หน่วย : ล้านบาท)

| งบรายจ่าย  | ปี 2557<br>(สัดส่วน) | ปี 2558<br>(สัดส่วน) | เพิ่ม - ลด      |             |
|--|----------------------|----------------------|-----------------|-------------|
|  |                      |                      | จำนวน           | %           |
| <b>1) ส่วนราชการ</b>                                   | <b>76,840.91</b>     | <b>80,999.54</b>     | <b>4,158.63</b> | <b>5.41</b> |
|  | (100.00)             | (100.00)             |                 |             |
| (1) งบบุคลากร  | 24,029.26            | 24,049.94            | 20.69           | 0.09        |
|  | (31.27)              | (29.69)              |                 |             |
| - หมวดเงินเดือนและค่าจ้างประจำ                         | 19,192.40            | 18,375.10            | -817.30         | -4.26       |
|  | (24.98)              | (22.69)              |                 |             |
| - หมวดค่าจ้างชั่วคราวและค่าตอบแทน<br>พนักงานราชการ     | 4,836.86             | 5,674.85             | 837.99          | 17.33       |
|  | (6.29)               | (7.01)               |                 |             |
| (2) งบดำเนินการ  | 13,661.05            | 13,851.42            | 190.37          | 1.39        |
|  | (17.78)              | (17.10)              |                 |             |
| - หมวดค่าตอบแทนใช้สอยและวัสดุ                          | 12,559.16            | 12,558.35            | -0.82           | -0.01       |
|  | (16.34)              | (15.50)              |                 |             |
| - หมวดค่าสาธารณูปโภค                                   | 1,101.89             | 1,293.08             | 191.19          | 17.35       |
|  | (1.43)               | (1.60)               |                 |             |
| (3) งบลงทุน (หมวดค่าครุภัณฑ์ที่ดินและ<br>สิ่งก่อสร้าง) | 36,316.22            | 40,273.88            | 3,957.66        | 10.90       |
|  | (47.26)              | (49.72)              |                 |             |
| - ภาระผูกพัน (สัญญา + ม. 23)                           | 9,692.53             | 7,752.66             |                 |             |
| - ไม่ผูกพัน  | 26,623.69            | 32,521.22            |                 |             |
| (4) งบเงินอุดหนุน                                      | 1,431.93             | 1,572.87             | 140.94          | 9.84        |
|  | (1.86)               | (1.94)               |                 |             |
| (5) งบรายจ่ายอื่น                                      | 1,402.45             | 1,251.42             | -151.03         | -10.77      |
|  | (1.83)               | (1.54)               |                 |             |

## แผนภูมิ 2 งบประมาณส่วนราชการตามงบรายจ่าย ปี 2558



## 2. งบประมาณรัฐวิสาหกิจ

รัฐวิสาหกิจในสังกัดมี 5 หน่วยงาน คือ สำนักงานกองทุนสงเคราะห์การทำสวนยาง องค์การสวนยาง องค์การตลาดเพื่อเกษตรกร องค์การส่งเสริมกิจการโคนมแห่งประเทศไทย และองค์การสะพานปลา

ปี 2558 ได้รับจัดสรรงบประมาณ 4 หน่วยงาน คือ สำนักงานกองทุนสงเคราะห์การทำสวนยาง องค์การสวนยาง องค์การตลาดเพื่อเกษตรกร และองค์การสะพานปลา วงเงินงบประมาณรวม 2,697.06 ล้านบาท ลดลงจากปีก่อน 593.41 ล้านบาท หรือลดลงร้อยละ 18.03

### 2.1 งบประมาณตามรายรัฐวิสาหกิจ

#### ตารางที่ 5 งบประมาณของรัฐวิสาหกิจ ปี 2557 – 2558

(หน่วย : ล้านบาท)

| หน่วยงาน                              | ปี 2557         | ปี 2558         | เพิ่ม - ลด     |               |
|---------------------------------------|-----------------|-----------------|----------------|---------------|
|                                       |                 |                 | จำนวน          | %             |
| <b>รัฐวิสาหกิจ</b>                    | <b>3,290.48</b> | <b>2,697.06</b> | <b>-593.42</b> | <b>-18.03</b> |
| 1) สำนักงานกองทุนสงเคราะห์การทำสวนยาง | 118.75          | 279.79          | 161.04         | 135.64        |
| 2) องค์การสวนยาง                      | 24.00           | 28.00           | 4.00           | 16.67         |
| 3) องค์การตลาดเพื่อเกษตรกร            | 3,063.69        | 2,302.51        | -761.18        | -24.85        |
| 4) องค์การสะพานปลา                    | 84.04           | 86.76           | 2.72           | 3.23          |



## 2.2 งบประมาณตามลักษณะเศรษฐกิจ

งบประมาณรัฐวิสาหกิจ 2,697.06 ล้านบาท จำแนกตามลักษณะเศรษฐกิจเป็นรายจ่ายลงทุนและรายจ่ายประจำ ดังนี้

- (1) รายจ่ายลงทุน 10.04 ล้านบาท ลดลงจากปี 2557 จำนวน 1.94 ล้านบาท หรือ ลดร้อยละ 16.21
- (2) รายจ่ายประจำ 2,687.02 ล้านบาท ลดลงจากปี 2557 จำนวน 591.47 ล้านบาท หรือลดร้อยละ 18.04

**ตารางที่ 6** งบประมาณรัฐวิสาหกิจตามรายจ่ายลงทุน-รายจ่ายประจำ ปี 2557 – 2558

(หน่วย : ล้านบาท)

| รายการ                        | ปี 2557<br>(สัดส่วน)               | ปี 2558<br>(สัดส่วน)               | เพิ่ม - ลด     |               |
|-------------------------------|------------------------------------|------------------------------------|----------------|---------------|
|                               |                                    |                                    | จำนวน          | %             |
| 1) รายจ่ายลงทุน               | 11.99<br>(0.36)                    | 10.04<br>(0.37)                    | -1.94          | -16.21        |
| 2) รายจ่ายประจำ               | 3,278.49<br>(99.64)                | 2,687.02<br>(99.63)                | -591.47        | -18.04        |
| <b>รวมงบประมาณรัฐวิสาหกิจ</b> | <b>3,290.48</b><br><b>(100.00)</b> | <b>2,697.06</b><br><b>(100.00)</b> | <b>-593.42</b> | <b>-18.03</b> |

## 2.3 งบประมาณตามงบรายจ่าย

**ตารางที่ 7** งบประมาณของรัฐวิสาหกิจตามงบรายจ่าย ปี 2557 – 2558

(หน่วย : ล้านบาท)

| งบรายจ่าย          | ปี 2557                      | ปี 2558                      | เพิ่ม - ลด     |               |
|--------------------|------------------------------|------------------------------|----------------|---------------|
|                    |                              |                              | จำนวน          | %             |
| <b>รัฐวิสาหกิจ</b> | <b>3,290.48</b><br>(สัดส่วน) | <b>2,697.06</b><br>(สัดส่วน) | <b>-593.42</b> | <b>-18.03</b> |
| (1) งบเงินอุดหนุน  | 2,301.95<br>(69.96)          | 1,762.54<br>(65.35)          | -539.41        | -23.43        |
| (2) งบรายจ่ายอื่น  | 988.53<br>(30.04)            | 934.52<br>(34.65)            | -54.01         | -5.46         |

### 3. งบประมาณกองทุน

ในการดำเนินงานของกระทรวงเกษตรและสหกรณ์ จะเกี่ยวข้องเกี่ยวกับกองทุนที่สำคัญหลายกองทุน อาทิ กองทุนหมุนเวียนเพื่อการกู้ยืมแก่เกษตรกรและผู้ยากจน กองทุนสงเคราะห์เกษตรกร กองทุนจัดรูปที่ดิน กองทุนพัฒนาสหกรณ์ กองทุนการปฏิรูปที่ดินเพื่อเกษตรกรรม กองทุนปรับโครงสร้างการผลิตภาคเกษตรเพื่อเพิ่มขีดความสามารถการแข่งขันของประเทศ กองทุนฟื้นฟูและพัฒนาเกษตรกร

ปี 2558 มีกองทุนได้รับจัดสรรงบประมาณเพียง 4 กองทุน วงเงินรวม 703.31 ล้านบาท เพิ่มขึ้นจากปี 2557 จำนวน 153.31 ล้านบาท หรือเพิ่มขึ้นร้อยละ 27.87

#### 3.1 งบประมาณตามรายกองทุน

ตารางที่ 8 งบประมาณของกองทุน ปี 2557 - 2558

(หน่วย : ล้านบาท)

| หน่วยงาน  | ปี 2557       | ปี 2558       | เพิ่ม - ลด    |              |
|---|---------------|---------------|---------------|--------------|
|   |               |               | จำนวน         | %            |
| <b>กองทุน</b>   | <b>550.00</b> | <b>703.31</b> | <b>153.31</b> | <b>27.87</b> |
| 1. กองทุนหมุนเวียนเพื่อการกู้ยืมแก่เกษตรกรและผู้ยากจน                           | 70.00         | 56.00         | -14.00        | -20.00       |
| 2. กองทุนจัดรูปที่ดิน   | 150.00        | 270.00        | 120.00        | 80.00        |
| 3. กองทุนปรับโครงสร้างการผลิตภาคเกษตรเพื่อเพิ่มขีดความสามารถการแข่งขันของประเทศ | 60.00         | 60.00         | 0.00          | 0.00         |
| 4. กองทุนฟื้นฟูและพัฒนาเกษตรกร  | 270.00        | 317.31        | 47.31         | 17.52        |

#### 3.2 งบประมาณตามลักษณะเศรษฐกิจ

งบประมาณกองทุน 703.31 ล้านบาท จำแนกตามลักษณะเศรษฐกิจ เป็นรายจ่ายลงทุนและรายจ่ายประจำ ดังนี้

- (1) รายจ่ายลงทุน 270.00 ล้านบาท เพิ่มขึ้นจากปี 2557 จำนวน 120.00 ล้านบาท หรือเพิ่มขึ้นร้อยละ 80.00
- (2) รายจ่ายประจำ 433.31 ล้านบาท เพิ่มขึ้นจากปี 2557 จำนวน 33.31 ล้านบาท หรือ เพิ่มขึ้นร้อยละ 33.31

ตารางที่ 9 งบประมาณกองทุนตามรายจ่ายลงทุน-รายจ่ายประจำ ปี 2557 – 2558

(หน่วย : ล้านบาท)

| รายการ                   | ปี 2557<br>(สัดส่วน)             | ปี 2558<br>(สัดส่วน)             | เพิ่ม - ลด    |              |
|--------------------------|----------------------------------|----------------------------------|---------------|--------------|
|                          |                                  |                                  | จำนวน         | %            |
| 1) รายจ่ายลงทุน          | 150.00<br>(27.27)                | 270.00<br>(38.39)                | 120.00        | 80.00        |
| 2) รายจ่ายประจำ          | 400.00<br>(72.73)                | 433.31<br>(61.61)                | 33.31         | 33.31        |
| <b>รวมงบประมาณกองทุน</b> | <b>550.00</b><br><b>(100.00)</b> | <b>703.31</b><br><b>(100.00)</b> | <b>153.31</b> | <b>27.87</b> |

## 3.3 งบประมาณงบรายจ่าย

งบประมาณกองทุน 703.31 ล้านบาท เป็นงบรายจ่ายอื่นทั้งหมด

## แผนการดำเนินงานปีงบประมาณ พ.ศ. 2558 ที่สำคัญ

กระทรวงเกษตรและสหกรณ์ ได้รับจัดสรรงบประมาณประจำปี 2558 จำนวน 84,399.91 ล้านบาท แยกเป็น ค่าใช้จ่ายประจำขั้นต่ำ 21,446.46 ล้านบาท และค่าใช้จ่ายเพื่อดำเนินการ 62,953.44 ล้านบาท โดยดำเนินงานตามยุทธศาสตร์ของการพัฒนาการเกษตรในช่วงแผนพัฒนาฉบับที่ 11 (2555-2559) ยุทธศาสตร์จัดสรรงบประมาณรายจ่ายประจำปีงบประมาณ พ.ศ. 2558 มติคณะรักษาความสงบแห่งชาติ และนโยบายและแนวทางการปฏิบัติงานของกระทรวงเกษตรและสหกรณ์ ให้มีความสอดคล้องเชื่อมโยงภารกิจในการดำเนินการร่วมกัน โดยมุ่งเน้นพัฒนาด้านเกษตรกรและสถาบันเกษตรกร ด้านสินค้าเกษตร ด้านทรัพยากรการเกษตร และด้านบริหารจัดการภายในองค์กร ดำเนินการตามพันธกิจ คือ 1) ส่งเสริมให้เกษตรกรมีการประยุกต์ใช้ปรัชญาของเศรษฐกิจพอเพียง 2) ส่งเสริมให้มีการผลิตสินค้าเกษตรและอาหารที่มีประสิทธิภาพ เสริมสร้างความมั่นคงด้านอาหารและพลังงานอย่างเหมาะสมและยั่งยืน สามารถสร้างมูลค่าเพิ่ม สอดคล้องกับความต้องการของตลาดและมีมาตรฐานปลอดภัยต่อผู้บริโภคทั้งภายในและต่างประเทศ 3) ส่งเสริมให้มีการจัดสรรทรัพยากรการผลิตทางการเกษตร และโครงสร้างพื้นฐานการเกษตรอย่างเพียงพอ มีประสิทธิภาพยั่งยืนและเป็นมิตรกับสิ่งแวดล้อม 4) ส่งเสริมให้มีการวิจัยพัฒนาและถ่ายทอดเทคโนโลยีด้านการเกษตรที่เหมาะสม เพื่อนำไปสู่วิสัยทัศน์ “เกษตรกรมีคุณภาพชีวิตที่ดีประชาชนมีความมั่นคงด้านอาหาร เป็นฐานสร้างรายได้ให้แผ่นดิน” ดังนี้

### 1. งานตามแผนบูรณาการ

#### 1.1 การส่งเสริมการวิจัยและพัฒนา

##### 1.1.1 การเร่งรัดประยุกต์ใช้งานวิจัยและพัฒนาไปสู่การปฏิบัติ

1) วิจัยและพัฒนาระบบการเก็บรักษาและตรวจสอบคุณภาพเมล็ดพันธุ์ข้าว เพื่อเพิ่มประสิทธิภาพในการเก็บรักษาเมล็ดพันธุ์ข้าวให้มีเมล็ดพันธุ์คุณภาพดีปริมาณมากขึ้น สามารถแก้ปัญหาการขาดแคลนเมล็ดพันธุ์เพิ่มประสิทธิภาพในการตรวจสอบคุณภาพเมล็ดพันธุ์ข้าว และได้เทคโนโลยีในการป้องกันกำจัดแมลงศัตรูในโรงเก็บโดยการจัดการที่เหมาะสมกับสภาพการเก็บรักษา

2) จัดสร้างศูนย์ต้นแบบการผลิตปุ๋ยอินทรีย์เติมอากาศในศูนย์วิจัยพัฒนาการเกษตร 25 ศูนย์ สำหรับการผลิตและถ่ายทอดเทคโนโลยีการผลิตและการใช้ปุ๋ยอินทรีย์เติมอากาศอย่างถูกต้องเหมาะสมให้แก่เจ้าหน้าที่รัฐ เกษตรกรต้นแบบ/เครือข่าย และผู้ประกอบการ สามารถทดแทนการใช้ปุ๋ยเคมี และลดต้นทุนการผลิตของเกษตรกร

##### 1.1.2 การวิจัยพัฒนาด้านพืช เทคโนโลยีการผลิต ประมง ปศุสัตว์ ข้าว หม่อนไหม ดิน และการวิจัยและพัฒนาพื้นที่สูง

1) แผนการดำเนินงานวิจัยและพัฒนาด้านพืช ปี 2558 มุ่งเน้นเพื่อให้ได้พันธุ์พืชพันธุ์ใหม่ เครื่องจักรกลการเกษตร และเทคโนโลยีการเกษตร ที่นำไปสู่การใช้ประโยชน์ในการเพิ่มประสิทธิภาพการผลิต เพิ่มคุณภาพผลผลิต ลดต้นทุนการผลิต และสร้างรายได้เพิ่มของเกษตรกร จำนวน 59 ชุดโครงการวิจัย (189 โครงการวิจัย 70 โครงการวิจัยเดี่ยว) โดยแบ่งเป็น 5 แผนวิจัยหลัก ดังนี้

(1) แผนวิจัยพืชเศรษฐกิจหลัก โดยมีแผนการดำเนินงานวิจัยและพัฒนาภายใต้ 41 ชุดโครงการวิจัย 54 โครงการวิจัยเดี่ยว อาทิ โครงการวิจัยพันธุ์ยางให้เหมาะสมกับพื้นที่ชุ่มชื้น โครงการวิจัยพันธุ์ยางให้เหมาะสมกับพื้นที่กึ่งแห้งแล้ง โครงการวิจัยและพัฒนาอ้อยเพื่อการผลิตเอทานอล โครงการวิจัยการทดสอบและพัฒนาเทคโนโลยีการผลิตมันสำปะหลัง โครงการวิจัยเทคโนโลยีการผลิตกาแฟเพื่อเพิ่มประสิทธิภาพและลดต้นทุนการผลิต เป็นต้น

(2) แผนวิจัยพืชเศรษฐกิจเฉพาะพื้นที่ โดยมีแผนการดำเนินงานวิจัยและพัฒนาภายใต้ 7 ชุดโครงการวิจัย 6 โครงการวิจัยเดี่ยว อาทิ โครงการวิจัยและพัฒนาส้มเกลี้ยงจังหวัดลำปาง โครงการวิจัยและพัฒนาพันธุ์อินทผลัม โครงการวิจัยและพัฒนาการผลิตชาไฮเด้ โครงการวิจัยและพัฒนาเทคโนโลยีที่เหมาะสมในการผลิตสับปะรดพันธุ์ตราดสีทอง เป็นต้น

(3) แผนวิจัยสาขาวิชาเฉพาะด้าน โดยมีแผนการดำเนินงานวิจัยและพัฒนาภายใต้ชุดโครงการวิจัย 11 ชุดโครงการวิจัย 10 โครงการวิจัยเดี่ยว อาทิ โครงการวิจัยการศึกษาและพัฒนาคู่มือการตรวจรับรองแหล่งผลิต GAP พืช และการผลิตพืชอินทรีย์ให้สอดคล้องกับมาตรฐานระดับชาติและระดับภูมิภาค โครงการวิจัยการศึกษาระบบการปลูกพืชร่วมเพื่อจัดการระบบสมดุลในห่วงโซ่อาหารในระบบเกษตรอินทรีย์ โครงการวิจัยและพัฒนาระบบการปลูกพืชอย่างยั่งยืนในพื้นที่ชลประทาน โครงการวิจัยมาตรการสุขอนามัยพืชในการนำเข้าสินค้าเกษตร โครงการวิจัยและปรับปรุงพันธุ์พืชเศรษฐกิจสุ้โลกร้อนและทนแล้ง เป็นต้น

(4) วิจัยและพัฒนาพันธุ์ ส่งเสริมและถ่ายทอดเทคโนโลยีเพื่อเพิ่มประสิทธิภาพการผลิตข้าว เพิ่มขีดความสามารถด้านการวิจัยของศูนย์วิจัยข้าวหลัก 6 แห่ง 14 แผนวิจัย และจัดตั้งสถาบันวิจัยข้าวแห่งชาติ

(5) วิจัยและพัฒนาหม่อนไหม 11 แผนงาน อาทิ แผนงานวิจัยและพัฒนาการปรับปรุงพันธุ์ไหม การวิจัยและพัฒนาเส้นใยธรรมชาติอื่นที่มีใช้ไหมกินใบหม่อน การวิจัยและพัฒนาเพิ่มมูลค่าสินค้าหม่อนไหม การวิจัยและพัฒนาเทคโนโลยีการเพิ่มผลผลิตและคุณภาพหม่อน เป็นต้น นอกจากนี้ยังมีโครงการเดียว 12 โครงการ อาทิ การปรับปรุงและการพัฒนาพันธุ์ไหม การพัฒนาอาหาร สูตรอาหาร และรูปแบบการเลี้ยงไหม การเพิ่มผลผลิตรังไหม เป็นต้น

## 2) การวิจัยการเปลี่ยนแปลงภูมิศาสตร์ด้านการเกษตร 6 โครงการ คือ

(1) โครงการวิจัยการศึกษาผลกระทบและพัฒนาเทคโนโลยีการจัดการผลผลิตด้านเกษตรภายใต้สภาวะการเปลี่ยนแปลงภูมิอากาศในประเทศไทย (ปี 2554 - 2558) เพื่อได้แนวทางการจัดทำบัญชีการลดก๊าซเรือนกระจกในการใช้ปุ๋ยที่ถูกต้อง

(2) โครงการวิจัยและปรับปรุงพันธุ์พืชเศรษฐกิจสุ้โลกร้อนและทนแล้ง (ปี 2554 - 2558) เพื่อได้ฐานพันธุ์กรรมพืชทนร้อนอย่างน้อย 2 ชนิด ได้แก่ ปาล์มน้ำมัน และข้าวโพด

(3) โครงการวิเคราะห์การเปลี่ยนแปลงสภาพภูมิอากาศ การปรับตัวและผลกระทบต่อระบบการผลิตพืช และการผลิตพืชเศรษฐกิจในภาคตะวันออกเฉียงเหนือตอนบน (ปี 2557- 2559) เพื่อได้แนวทางการปรับตัวและปรับระบบการผลิตพืชเพื่อลดผลกระทบต่อเกษตรกรและปรับใช้ในชุมชน

(4) โครงการวิจัยการศึกษาการเปลี่ยนแปลงสภาพภูมิอากาศต่อระบบการผลิตพืชเศรษฐกิจในภาคตะวันออกเฉียงเหนือ (ปี 2558 - 2562) เพื่อได้รูปแบบการจัดการด้านการผลิตพืชที่เหมาะสมในสภาพการเปลี่ยนแปลงภูมิอากาศ

(5) โครงการวิจัยการศึกษาผลกระทบที่เกิดจากการเปลี่ยนแปลงของสภาพภูมิอากาศต่อการผลิตพืชไร่และพืชทดแทนพลังงาน (ปี 2557 - 2559) เพื่อทราบถึงความเสี่ยง ระยะเวลา และความรุนแรงของผลกระทบต่อเทคโนโลยีการผลิตพืชที่ยังขาดอยู่สำหรับพืชไร่ 6 ชนิด ได้แก่ ถั่วเขียว ถั่วเหลือง ข้าวโพดหวาน ข้าวโพดเลี้ยงสัตว์ มันสำปะหลัง งา

(6) โครงการวิจัยผลกระทบของการเปลี่ยนแปลงสภาพภูมิอากาศต่อความรุนแรงของโรคหลังการเก็บเกี่ยวและสารพิษจากเชื้อราในการผลิตผลเกษตร (ปี 2557 - 2558) เพื่อลดการปล่อยก๊าซเรือนกระจกจากการผลิตพืชไร่และพืชทดแทนพลังงาน 4 ชนิด ได้แก่ ข้าวโพดเลี้ยงสัตว์ อ้อย มันสำปะหลัง ถั่วเหลือง ได้ไม่น้อยกว่า 30%

3) การขับเคลื่อนผลงานวิจัยสู่การนำไปใช้ประโยชน์ เป็นกระบวนการที่จะนำองค์ความรู้จากผลงานวิจัย ถ่ายทอดสู่เกษตรกรเพื่อให้เกิดการยอมรับและนำไปปฏิบัติได้ รวมทั้งแก้ปัญหาการผลิตของเกษตรกร ปี 2558 มีโครงการที่จะดำเนินการ จำนวน 9 โครงการ ได้แก่

(1) การเพิ่มประสิทธิภาพการผลิตมันสำปะหลัง โดยจัดทำศูนย์เรียนรู้และแปลงต้นแบบการเพิ่มประสิทธิภาพการผลิตมันสำปะหลัง

(2) การป้องกันกำจัดโรคใบขาวของอ้อยในพื้นที่ระบาด โดยใช้พันธุ์สะอาดจากการเพาะเลี้ยงเนื้อเยื่อและการจัดการธาตุอาหารพืช โดยจัดทำศูนย์เรียนรู้และแปลงต้นแบบการปลูก ดูแล รักษา แปลงอ้อยโรงงานอย่างถูกต้อง

(3) การลดต้นทุนการผลิตข้าวโพดเลี้ยงสัตว์ โดยจัดทำศูนย์เรียนรู้และแปลงต้นแบบการผลิตข้าวโพดเลี้ยงสัตว์ และผลิตเมล็ดพันธุ์ข้าวโพดเลี้ยงสัตว์

(4) การเพิ่มประสิทธิภาพการผลิตมะพร้าวและการป้องกันกำจัดแมลงศัตรูมะพร้าว โดยจัดทำศูนย์เรียนรู้และแปลงต้นแบบการปลูกและดูแลรักษามะพร้าว

(5) การเพิ่มประสิทธิภาพการผลิตทุเรียนมังคุด เงาะ ลำไย และมะม่วงคุณภาพสู่เกษตรกร โดยจัดทำศูนย์เรียนรู้และแปลงต้นแบบการเพิ่มประสิทธิภาพการผลิตไม้ผล

(6) การเพิ่มประสิทธิภาพการผลิตปาล์มน้ำมัน โดยจัดทำแปลงต้นแบบการจัดการสวนปาล์มน้ำมันอย่างถูกต้องและเหมาะสม

(7) การเพิ่มประสิทธิภาพการผลิตสับปะรดโรงงาน โดยจัดทำศูนย์เรียนรู้และแปลงต้นแบบการเพิ่มประสิทธิภาพการผลิตสับปะรดที่เหมาะสมกับสภาพพื้นที่

(8) การถ่ายทอดเทคโนโลยีเพิ่มประสิทธิภาพการผลิตพืชไร่หลังนา โดยจัดทำศูนย์เรียนรู้และแปลงต้นแบบการเพิ่มประสิทธิภาพการผลิตพืชไร่หลังนา

(9) การเพิ่มประสิทธิภาพการผลิตกาแฟ โดยจัดทำศูนย์เรียนรู้และแปลงต้นแบบการเพิ่มประสิทธิภาพการผลิตกาแฟ

4) การเก็บรักษาและอนุรักษ์พันธุ์พืช/จุลินทรีย์/แมลง และพัฒนา Gene bank เป็นการรวบรวมและอนุรักษ์เชื้อพันธุกรรมพืช แมลงศัตรูพืชและจุลินทรีย์ รวม 40,000 สายพันธุ์ ในธนาคารเชื้อพันธุ์ พิพิธภัณฑสถานและสภาพแปลงปลูกในพื้นที่ที่เหมาะสม เพื่อเผยแพร่และเป็นแหล่งรวบรวมข้อมูลพันธุกรรมพืช เพื่อการค้นคว้าแก่ นักวิชาการ นักศึกษา และประชาชนทั่วไป

5) การวิจัยและพัฒนาด้านประมง 123 เรื่อง ประกอบด้วย การเพาะเลี้ยงสัตว์น้ำจืด 30 เรื่อง การเพาะเลี้ยงสัตว์น้ำชายฝั่ง 23 เรื่อง วิจัยและพัฒนาสัตว์น้ำปรับปรุงพันธุ์ 15 เรื่อง การทำประมงทะเลและสำรวจแหล่งประมง 37 เรื่อง ผลิตภัณฑ์ประมง 18 เรื่อง

6) การวิจัยและพัฒนาด้านปศุสัตว์ 57 โครงการ โดยเป็นโครงการวิจัยต่อเนื่อง 31 โครงการ และโครงการวิจัยใหม่ 26 โครงการ อาทิ การศึกษาระดับโปรตีนและพลังงานในการขุนโคลูกผสมแองกัส การสร้างแพะเนื้อพันธุ์ “แดงสุราษฎร์” เป็นต้น

7) วิจัยพัฒนาที่ดินและเทคโนโลยีชีวภาพเพื่อเพิ่มผลผลิต โดยค้นคว้าวิจัย เทคโนโลยีที่เหมาะสมเพื่อจัดการดินที่มีปัญหาต่างๆ ให้มีความเหมาะสมแบ่งออกเป็น 6 สาขา คือ สาขานุรักษ์ดินและน้ำ สาขาปรับปรุงบำรุงดิน สาขาเทคโนโลยีชีวภาพ สาขาสำรวจ วิเคราะห์ และวางแผนการใช้ที่ดิน สาขาเศรษฐศาสตร์สังคม และสาขาวิทยาศาสตร์และสิ่งแวดล้อม โดยผลสำเร็จงานวิจัยสามารถนำมาประยุกต์ใช้เผยแพร่และขยายผลสู่เกษตรกรให้เกิดผลในทางปฏิบัติในพื้นที่ 89 โครงการ

8) การวิจัยและพัฒนาพื้นที่สูง เน้นการวิจัยด้านเสริมสร้างประสิทธิภาพการผลิตและการตลาด การอนุรักษ์ฟื้นฟูทรัพยากรธรรมชาติและสิ่งแวดล้อม สร้างมูลค่าเพิ่มแก่ภูมิปัญญาท้องถิ่น และความหลากหลายทางชีวภาพ มิติด้านสังคม และการวิจัยเพื่อกำหนดนโยบายและกลยุทธ์การพัฒนาที่เหมาะสมกับสภาพแวดล้อม และรองรับการเปลี่ยนแปลงในอนาคต รวมทั้งสิ้น 31 โครงการ

(1) วิจัยสนับสนุนการเสริมสร้างประสิทธิภาพการผลิตและการตลาด อาทิ งานวิจัยและพัฒนาการเพาะปลูกและแปรรูปโฮมพ์ การวิจัยพืชและสัตว์ทางเลือกใหม่เพื่อสร้างรายได้แก่ชุมชน ประกอบด้วย ปทุมมาและกระเจียว มะม่วง ไข่ ไก่ฟ้าและไก่เบรส และการเลี้ยงผึ้ง

(2) การวิจัยการอนุรักษ์ฟื้นฟูทรัพยากรธรรมชาติและสิ่งแวดล้อม สร้างมูลค่าเพิ่มแก่ภูมิปัญญาท้องถิ่นและความหลากหลายทางชีวภาพ และมิติด้านสังคม อาทิ การวิจัยเชิงปฏิบัติการพัฒนาชุมชนต้นแบบโครงการหลวงเพื่อให้คนอยู่อาศัยร่วมกับป่าไม้ได้อย่างยั่งยืน การวิจัยเพื่อพัฒนาชุมชนต้นแบบการพัฒนาเพื่อแก้ไขปัญหารุนแรงบนพื้นที่สูง การวิจัยต่อยอดองค์ความรู้และสร้างมูลค่าเพิ่มจากภูมิปัญญาท้องถิ่นและความหลากหลายทางชีวภาพ การวิจัยและพัฒนาการฟื้นฟูแหล่งอาหารและความหลากหลายทางชีวภาพของชุมชนบนพื้นที่สูง การวิจัยเชิงปฏิบัติการ การพัฒนาภาวะผู้นำในชุมชนที่ส่งผลต่อการพัฒนาพื้นที่สูง การศึกษารูปแบบและกระบวนการพัฒนาองค์กรชุมชนบนพื้นที่สูง

(3) การวิจัยเพื่อกำหนดนโยบายและกลยุทธ์ การพัฒนาที่เหมาะสมกับสภาพแวดล้อมและรองรับการเปลี่ยนแปลงในอนาคต อาทิ การศึกษาผลกระทบของการเปลี่ยนแปลงสภาวะโลกร้อนต่อการปลูกพืชบนพื้นที่สูง กรณีศึกษาโครงการหลวง การศึกษาและจัดทำฐานข้อมูลกาลอากาศสำหรับงานวิจัยและพัฒนาพื้นที่สูงของประเทศไทย

## 1.2 การพัฒนาเทคโนโลยีสารสนเทศและการสื่อสาร

### 1.2.1 ระบบสารสนเทศการเกษตร

1) การพัฒนาระบบเทคโนโลยีสารสนเทศและการสื่อสารของ กษ. โดยการพัฒนาประสิทธิภาพของระบบเทคโนโลยีและเครือข่าย ให้การดูแล บำรุงรักษา คำแนะนำในการจัดหาระบบคอมพิวเตอร์และเครือข่ายของหน่วยงานในสังกัดกระทรวงเกษตรและสหกรณ์ และสำนักงานปลัดกระทรวงเกษตรและสหกรณ์

2) พัฒนาเทคโนโลยีสารสนเทศและการสื่อสาร สำหรับหน่วยงานในส่วนกลางและส่วนภูมิภาค เพื่อจัดหาวัสดุอุปกรณ์เกี่ยวกับการใช้งานคอมพิวเตอร์ และการจ่ายค่าลิขสิทธิ์ต่างๆ

3) เทคโนโลยีสารสนเทศและการสื่อสารของกรมปศุสัตว์

4) พัฒนาระบบสารสนเทศเพื่อการสื่อสาร ข้อมูลด้านการมาตรฐาน การรับรองระบบงานและการแจ้งเตือนข้อมูลต่างๆ 4 ระบบ พัฒนาระบบการแลกเปลี่ยนข้อมูลใบรับรองสุขอนามัยสินค้าเกษตรกับประเทศคู่ค้า 2 ประเทศ

5) ส่งเสริมและพัฒนางานด้านเทคโนโลยีสารสนเทศให้เกิดประโยชน์ต่อหน่วยงานและเกษตรกรในเขตปฏิรูปที่ดิน

6) พัฒนาระบบเทคโนโลยีสารสนเทศ 2 ระบบ เพื่อปรับปรุงระบบให้รองรับกับเทคโนโลยีที่ทันสมัย เพิ่มประสิทธิภาพการสอบบัญชีสหกรณ์และเสถียรภาพของระบบ

7) พัฒนาระบบการออกใบอนุญาตสถานที่จำหน่ายปัจจัยการผลิต และระบบใบรับรองปลอดศัตรูพืช

8) การพัฒนาเทคโนโลยีสารสนเทศและการสื่อสารให้เจ้าหน้าที่และเกษตรกรสามารถใช้ประโยชน์ได้อย่างมีคุณภาพทั่วถึงและเท่าเทียม

9) บริหารจัดการระบบเทคโนโลยีสารสนเทศและการสื่อสาร เพื่อจัดหาวัสดุอุปกรณ์ระบบคอมพิวเตอร์ และค่าบริการสื่อสารโทรคมนาคม แบบ MPLS ระหว่างส่วนกลางกับส่วนภูมิภาค

10) พัฒนาระบบสารสนเทศด้านข้าว 1 ระบบ เพื่อเพิ่มประสิทธิภาพในการปฏิบัติงานของบุคลากร และการให้บริการข้อมูลวิชาการและสารสนเทศด้านข้าวแก่เกษตรกรและประชาชนผู้สนใจ

11) การปรับปรุงระบบข้อมูลสารสนเทศด้านทรัพยากรที่ดิน 1 ระบบ และจัดทำฐานข้อมูลและบริการแผนที่ออร์โธรีซี มาตราส่วน 1: 4,000

### 1.3 การแก้ปัญหาและพัฒนาจังหวัดชายแดนภาคใต้

**1.3.1 การส่งเสริมอาชีพด้านการเกษตรในพื้นที่จังหวัดชายแดนภาคใต้** กระทรวงเกษตรและสหกรณ์ ดำเนินกิจกรรมต่างๆ ที่สอดคล้องกับศักยภาพของพื้นที่ วิถีชีวิตโดยยึดตามความต้องการของเกษตรกรผ่านการทำประชาคม เพื่อให้เกษตรกรมีอาชีพ/สร้างรายได้ ดังนี้

1) **การพัฒนาด้านการเกษตร** ด้วยการถ่ายทอดความรู้ /เทคโนโลยีและส่งเสริมการผลิตด้านพืช ประมง ปศุสัตว์ การบัญชี จำนวน 47,643 ราย ประกอบด้วย

(1) ด้านการประมง อบรมให้ความรู้เกี่ยวกับการเพาะเลี้ยงสัตว์น้ำ 3,000 ราย และจัดทำแหล่งอาศัยสัตว์ทะเลเพื่อฟื้นฟูทรัพยากรสัตว์น้ำชายฝั่งให้มีความอุดมสมบูรณ์ 3 แห่ง

(2) ด้านปศุสัตว์ พัฒนาแม่โคเนื้อพื้นฐานด้วยการผสมเทียม พัฒนาฟาร์มเกษตรกรให้เป็นฟาร์มสาธิตเพื่อเป็นแบบอย่าง 15,140 ครัวเรือน

(3) ส่งเสริมการผลิตข้าวปลอดภัย เพื่อใช้ในการบริโภคและสร้างรายได้ จัดตั้งหมู่บ้านต้นแบบการผลิตข้าวพันธุ์พื้นเมือง เพื่อเป็นการอนุรักษ์และส่งเสริมให้เกษตรกรปลูกและรักษาพันธุ์ข้าวพื้นเมืองให้คงอยู่กับท้องถิ่น 4,190 ราย

(4) ให้บริการเกษตรกรผลิตพืช โดยการฝึกอบรมถ่ายทอดเทคโนโลยี 13,600 ราย การผลิตพืชและจัดทำแปลงต้นแบบ/แปลงทดสอบร่วมกับเกษตรกร 1,603 แปลง

(5) ส่งเสริมและพัฒนาการผลิตสินค้าเกษตรประจำถิ่นแก่เกษตรกร เสริมสร้างความเข้มแข็งและสร้างความเชื่อมโยงในระดับพื้นที่ 7,250 ราย

(6) จัดตั้งตลาดน้ำยางสดระดับท้องถิ่นช่วยเหลือเกษตรกรชาวสวนยาง ด้วยการถ่ายทอดเทคโนโลยีติดตามให้คำแนะนำและสนับสนุนปัจจัยการผลิต 452 กลุ่ม

(7) ฝึกอบรมสัมมนา สนับสนุนปัจจัยการผลิตเพื่อส่งเสริมอาชีพด้านหม่อนไหมและสร้างความเข้มแข็งแก่เกษตรกร 50 ราย

(8) จัดทำศูนย์ปฏิบัติการข้อมูลด้านการเกษตร อาสาสมัครเกษตรและสหกรณ์ระดับตำบล หมู่บ้านเกษตรต้นแบบ และการทำฟาร์มตัวอย่าง 3,000 ราย

(9) ฝึกอบรมด้านการเงินการบัญชีแก่สหกรณ์และกลุ่มเกษตรกร 793 ราย

#### 2) การพัฒนาโครงสร้างพื้นฐาน

(1) ปรับปรุงพื้นที่นาร้าง โดยการไถพรวน การใช้ปุ๋ยหมัก ปุ๋ยพืชสด และปุ๋ยอินทรีย์น้ำ เพื่อปลูกปาล์มน้ำมัน 9,400 ไร่ และปลูกข้าว 13,300 ไร่

(2) พัฒนาเครื่องมืออุปกรณ์การตลาด อบรมอาชีพแก่เกษตรกร และศึกษาดูงานสมาชิกสหกรณ์และผู้นำชุมชน 620 ราย



## 1.4 การป้องกันและแก้ไขปัญหาการค้ามนุษย์

**1.4.1 การแก้ไขปัญหาการใช้แรงงานและการค้ามนุษย์** ต่อด้านการค้ามนุษย์และแก้ไขปัญหาแรงงานในภาคประมงอย่างเป็นรูปธรรม เพื่อให้การค้าสินค้าประมงในต่างประเทศเป็นไปอย่างราบรื่น โดยดำเนินการตรวจประเมินฟาร์มเพาะเลี้ยงกุ้งทะเลตามแนวปฏิบัติการใช้แรงงานที่ดี (GLP) ในพื้นที่ 22 จังหวัด ตรวจสอบการดำเนินงานของสถานแปรรูปสัตว์น้ำเบื้องต้นและโรงงานแปรรูปอาหารทะเล 178 แห่ง ส่งเสริมให้สถานประกอบการแปรรูปเบื้องต้นและโรงงานแปรรูปอาหารทะเลปฏิบัติตามมาตรฐาน GLP 100 ราย

## 1.5 การดำเนินการตามกรอบข้อตกลงประชาคมอาเซียน

**1.5.1 โครงการพัฒนาศักยภาพของภาคเกษตรเพื่อเข้าสู่ประชาคมเศรษฐกิจอาเซียน** เร่งดำเนินการให้ความรู้ สร้างความตระหนัก กำหนดแผนงานในการเข้าสู่ประชาคมอาเซียนของภาคการเกษตร เตรียมความพร้อมให้แก่บุคลากรทั้งข้าราชการ เกษตรกร ผู้ประกอบการที่เกี่ยวข้อง เพื่อเพิ่มบทบาทของประเทศไทยในเวทีนานาชาติ รวมถึงการประสานด้านงบประมาณ กิจกรรม/โครงการ การประชาสัมพันธ์ การดำเนินงานในเชิงเทคนิคเพื่อพัฒนาการบริหารจัดการกิจกรรมต่างๆ ที่เกี่ยวข้อง ดังนี้

### 1) เสริมสร้างความรู้เพื่อรองรับการเป็นประชาคมอาเซียน

(1) เสริมสร้างความรู้แก่บุคลากร เกษตรกร ผู้ประกอบการ 4,675 ราย (ด้านประมง 3,000 ราย ด้านพืช 275 ราย ด้านดิน 1,000 ราย หม่อนไหม 400 ราย) และเพิ่มศักยภาพการประกอบกิจการวิสาหกิจชุมชนในพื้นที่ตะเข็บชายแดนไทยและรัฐสมาชิกอาเซียน 300 ราย

(2) การเสริมสร้างศักยภาพเพื่อการพัฒนาที่ดิน ด้วยการนำร่องการผลิตพืชตามเขตการใช้ที่ดินพืชเศรษฐกิจเพื่อพัฒนาขีดความสามารถแข่งขันในประชาคมอาเซียน 1,140 ไร่ ปรับฐานข้อมูลดินเข้าสู่ระบบ World reference base for soil resources (WRB) 1 ระบบ

(3) การเตรียมความพร้อมส่งเสริมสินค้าเกษตรไทยก้าวไกลในอาเซียน โดยอบรมเตรียมความพร้อมเกษตรกรผู้นำสู่มาตรฐานสินค้าเกษตร 6,200 ราย รวมทั้งการจัดงานจำหน่ายสินค้าเกษตรใน 7 ประเทศอาเซียน

(4) ศึกษาวิเคราะห์ศักยภาพการผลิตสินค้าเกษตรที่สำคัญของไทยเปรียบเทียบกับประเทศสมาชิกอาเซียน เพื่อวิเคราะห์จุดอ่อน จุดแข็ง และกำหนดแนวทางปรับตัวเพื่อรองรับสถานการณ์ทั้งเชิงบวกและเชิงลบ 2 เรื่อง

### 2) การพัฒนาด้านการมาตรฐานสินค้า

(1) การพัฒนาด้านการมาตรฐานสินค้าเกษตร โดยการจัดทำความร่วมมือด้านมาตรฐานและการรับรองระบบงานระหว่างประเทศ ศึกษาและพัฒนามาตรฐานสินค้าเกษตรรองรับอาเซียน เตรียมความพร้อมให้กับผู้มีส่วนได้ส่วนเสียในการจัดทำมาตรฐานบังคับ ประชุมเจรจากับประเทศในกลุ่มอาเซียน และการปกป้องและสร้างความเชื่อมั่นด้านมาตรฐาน ความปลอดภัยในสินค้าเกษตรและอาหารของไทย โดยการจัดงานในภูมิภาคอาเซียนเพื่อสร้างความรู้ความเข้าใจด้านมาตรฐานและการรับรองระบบงานของไทย

(2) พัฒนาห้องปฏิบัติการตรวจสอบสินค้าปศุสัตว์นำเข้า-ส่งออกของประเทศไทย 30,000 ตัวอย่าง

(3) ส่งเสริมการพัฒนาคุณภาพและมาตรฐานสินค้าสหกรณ์และเผยแพร่ประชาสัมพันธ์ โดยการจัดงานจำหน่ายสินค้าสหกรณ์ การสัมมนาทางวิชาการ การแสดงนิทรรศการ การจำหน่ายสินค้าสหกรณ์ การเจรจาการค้ากับภาคเอกชน การจัดสอนอาชีพ

### 3) การพัฒนาระบบเชื่อมโยงข้อมูลทางอิเล็กทรอนิกส์ (National Single Window)

พัฒนาและเพิ่มประสิทธิภาพระบบเชื่อมโยงค่าชอกกลางและระบบสนับสนุนใบอนุญาตและใบรับรองผ่านอินเทอร์เน็ต (Fisheries Single Window) เพื่อผู้ประกอบการนำเข้า - ส่งออกสัตว์น้ำ และออกใบอนุญาต/ใบรับรองเพื่อการนำเข้าส่งออกสัตว์น้ำ 100,000 ฌับ และจัดซื้ออุปกรณ์คอมพิวเตอร์และซอฟต์แวร์ เชื่อมโยงระบบข้อมูลทางอิเล็กทรอนิกส์ (National Single Window) ในการสำรองข้อมูลและระบบงานรับชำระเงินสงเคราะห์ทางอิเล็กทรอนิกส์ การเชื่อมโยงระบบภายในหน่วยงานกับ National Single Window ของประเทศให้สามารถรองรับการส่งข้อมูลอิเล็กทรอนิกส์เกี่ยวกับใบอนุญาต/ใบรับรองส่งออกสินค้าเกษตร

#### 1.5.2 โครงการเพิ่มศักยภาพด้านสินค้าเกษตรชายแดนเพื่อรองรับการเข้าสู่ประชาคมอาเซียน

กระทรวงเกษตรและสหกรณ์ มีเป้าหมายพัฒนาด้านสินค้าเกษตร 5 ด้าน ประกอบด้วย ด้านอัญญาประเทศ (คลองลึก) จังหวัดสระแก้ว ด้านแม่สอด จังหวัดตาก ด้านเกาะกง (คลองใหญ่) จังหวัดตราด ด้านสะเดา และด้านปาดังเบซาร์ จังหวัดสงขลา ให้มีคุณภาพมาตรฐานระดับสากล มีศักยภาพในการตรวจสอบสินค้าเกษตรที่จะนำเข้าประเทศไทย สินค้าเกษตรที่นำเข้าประเทศไทยมีคุณภาพ มาตรฐานสากล ไม่มีโรค แมลงหรือสิ่งเจือปนที่อาจติดมาแล้วก่อให้เกิดปัญหาภัยกับเกษตรกรในประเทศ และการเคลื่อนย้ายสินค้าเกษตรที่ด่านชายแดนมีความสะดวกและรวดเร็ว ในปี 2558 ได้รับจัดสรรงบประมาณ เพื่อดำเนินการเชื่อมโยงระบบการตรวจสอบสินค้าเกษตรและอาหาร โดยการพัฒนากระบวนการและสร้างความเข้มแข็งด้านตรวจสอบกักกันสินค้าเกษตร 1 ระบบ

#### 1.6 การส่งเสริมการบริหารจัดการน้ำอย่างบูรณาการ

**1.6.1 การจัดการน้ำเพื่อการเกษตรในเขตพื้นที่ชลประทาน** การจัดการน้ำชลประทาน โดยการบริหารจัดการน้ำในพื้นที่ชลประทาน 24.75 ล้านไร่ เพื่อเพิ่มประสิทธิภาพระบบชลประทานและการบริหารจัดการน้ำ ให้เกษตรกรในพื้นที่ชลประทานสามารถได้รับน้ำอย่างทั่วถึงและเป็นธรรม โดยบริหารการส่งน้ำและระบายน้ำ อาทิ สำรองออกแบบชลประทาน การจัดทำรายงานความเหมาะสม ศึกษาวางระบบและติดตั้งระบบโทรมาตรเพื่อพยากรณ์น้ำและเตือนภัย บำรุงรักษาและปรับปรุงระบบชลประทาน อาทิ ซ่อมแซมบำรุงรักษาโครงการชลประทาน ซ่อมแซมคลองส่งน้ำ ท่อส่งน้ำ ซ่อมแซมโครงการเนื่องจากอุทกภัย ขุดลอกคลอง อ่างเก็บน้ำ กำจัดวัชพืช ปรับปรุงทางและสะพาน ปรับปรุงระบบส่งน้ำ ระบายน้ำและพัฒนาองค์กรผู้ใช้น้ำ ตลอดจนพัฒนาระบบบริหารจัดการน้ำเพื่อการเกษตร โดยร่วมประสานงาน และให้ความรู้การรวมกลุ่มแก่เกษตรกรในพื้นที่แหล่งน้ำ

#### 1.6.2 การจัดการน้ำเพื่ออุปโภค บริโภค และการเกษตรนอกเขตชลประทาน

**1) การสนับสนุนโครงการพัฒนาอันเนื่องมาจากพระราชดำริ** โดยการพัฒนาแหล่งน้ำ อาทิ ก่อสร้างระบบส่งน้ำและระบบกระจายน้ำ อาคารบังคับน้ำ ท่อส่งน้ำ บ่อพักน้ำ ฝาย ทำนบดิน เพื่อจัดหาสนับสนุนแก่โครงการหลวง โครงการขยายผลโครงการหลวง และโครงการรักษน้ำเพื่อพระแม่ของแผ่นดิน 58 แห่ง และจัดหาสนับสนุนการพัฒนาการเกษตร ป้องกันและฟื้นฟูสภาพป่าต้นน้ำตามพระราชดำริ 4 ศูนย์ ได้แก่ ศูนย์ศึกษาการพัฒนาห้วยฮ่องไคร้อันเนื่องมาจากพระราชดำริ โครงการพัฒนาพื้นที่ป่าขุนแม่กวังอันเนื่องมาจากพระราชดำริ ศูนย์ศึกษาการพัฒนาภูพานอันเนื่องมาจากพระราชดำริ และพัฒนาแหล่งน้ำตามแผนพัฒนาอาชีพ และส่งเสริมรายได้โครงการพัฒนาพื้นที่ลุ่มน้ำปากพนัง

**2) การจัดหาแหล่งน้ำและเพิ่มพื้นที่ชลประทาน** ก่อสร้างโครงการชลประทานขนาดกลาง 60 โครงการ และก่อสร้างแหล่งน้ำและระบบส่งน้ำขนาดเล็กในพื้นที่ชุมชน/ชนบท 181 โครงการ(ก่อสร้างแหล่งน้ำ

และระบบส่งน้ำ 71 แห่ง ก่อสร้างแหล่งน้ำและระบบส่งน้ำในพื้นที่หมู่บ้านป้องกันตนเองชายแดน 31 แห่ง และก่อสร้างสถานีสูบน้ำด้วยไฟฟ้า 79 แห่ง) ตลอดจนทำการศึกษา สำรวจ ออกแบบ และจัดหาที่ดิน เพื่อเพิ่มพื้นที่ชลประทานและกักเก็บน้ำให้เพียงพอสำหรับพื้นที่เพาะปลูกในเขตพื้นที่โครงการและพื้นที่นอกเขตชลประทาน 358,777 ไร่ เพื่อบรรเทาความเดือดร้อนจากการขาดแคลนน้ำของประชาชน สำหรับใช้ทำการเกษตร และอุปโภค-บริโภค ทำให้เกษตรกรได้รับน้ำอย่างทั่วถึงและเป็นธรรม ด้วยการบริหารงานจัดหาที่ดิน จัดซื้อที่ดิน ก่อสร้างระบบส่งน้ำ ท่อส่งน้ำ ประตูระบายน้ำและส่วนประกอบอื่น ทำนบดินหัวงาน เขื่อนทดน้ำและอาคารประกอบ ปรับปรุงประสิทธิภาพชลประทาน ศึกษา สำรวจ ออกแบบ ปรับปรุงประสิทธิภาพการเก็บกักน้ำ ศึกษา วิเคราะห์ความเหมาะสมผลกระทบสิ่งแวดล้อม ผลกระทบด้านสังคม การแก้ไขปัญหาภัยแล้งและบรรเทาอุทกภัย

### 3) โครงการชลประทานขนาดใหญ่

(1) โครงการก๊วกคองมา จังหวัดลำปาง ระยะเวลาดำเนินการ 11 ปี (พ.ศ. 2548-2558) เพื่อเป็นแหล่งน้ำสำหรับการเพาะปลูกในพื้นที่ 90,200 ไร่ การอุปโภค-บริโภค การอุตสาหกรรมและส่งเสริมการประมง รวมทั้งช่วยลดอุทกภัยบริเวณท้ายเขื่อน ปี 2558 จะดำเนินการก่อสร้างระบบชลประทานแฉ่งหม ระยะที่ 2 ระบบชลประทานก๊วกม 3 ระยะที่ 3 พื้นที่ชลประทาน 34,200 ไร่

(2) โครงการผันน้ำจากพื้นที่ลุ่มน้ำเจ้าพระยาฝั่งตะวันออก-อ่างเก็บน้ำบางพระ จังหวัดชลบุรี ระยะเวลาดำเนินการ 7 ปี (พ.ศ. 2552-2558) เพื่อให้อ่างเก็บน้ำบางพระมีปริมาณน้ำเพียงพอในการอุปโภค-บริโภค การอุตสาหกรรมและการท่องเที่ยว เป็นการสร้างเสถียรภาพทางการจัดการน้ำให้แก่พื้นที่เศรษฐกิจในจังหวัดชลบุรี ปี 2558 จะดำเนินการก่อสร้างระบบท่อส่งน้ำคลองพระองค์ไชยานุชิต-อ่างเก็บน้ำบางพระ และอาคารประกอบสัญญาที่ 1

(3) โครงการพัฒนาลุ่มน้ำตาปี-พุมดวง จังหวัดสุราษฎร์ธานี ระยะเวลาดำเนินการ 9 ปี (พ.ศ. 2552-2560) เพื่อการอุปโภค-บริโภค และเพิ่มผลผลิตทางการเกษตร สามารถเพิ่มพื้นที่ชลประทานในฤดูฝน 73,980 ไร่ ในฤดูแล้ง 57,819 ไร่ เป็นการบริหารจัดการน้ำโดยนำน้ำที่เขื่อนรัชชประภาปล่อยมาจากท้ายเขื่อน เนื่องจากการผลิตกระแสไฟฟ้า และปริมาณน้ำจากคลองสาขาที่ไหลมารวมในแม่น้ำพุมดวงประมาณ 5,400 ล้านลูกบาศก์เมตรต่อปี ปี 2558 จะดำเนินการก่อสร้างระบบสูบน้ำและระบบส่งน้ำ MC 1 พร้อมอาคารประกอบ คลองระบายน้ำและอาคารประกอบ ระยะที่ 1

(4) โครงการบรรเทาอุทกภัยเมืองจันทบุรี (แผนระยะที่ 2) ระยะเวลาดำเนินการ 6 ปี (พ.ศ. 2552-2557) เพื่อเพิ่มประสิทธิภาพในการจัดการน้ำหลากและการระบายน้ำ เพื่อบรรเทาอุทกภัยในพื้นที่ตัวเมืองจันทบุรีอย่างมีประสิทธิภาพ เป็นแหล่งเก็บกักน้ำบางส่วนสำหรับการเกษตรและกิจกรรมอื่นในบริเวณพื้นที่โครงการ และป้องกันการรุกคืบของน้ำเค็มเข้ามาในบริเวณพื้นที่โครงการทางด้านคลองอ่าง คลองสระบาป และคลองข่าในช่วงฤดูแล้ง สามารถป้องกันและบรรเทาปัญหาน้ำท่วมพื้นที่การเกษตรและพื้นที่ในเขตชุมชนเมือง จำนวน 52,000 ไร่ ปี 2558 จะดำเนินการก่อสร้างคลองผันน้ำ สถานีสูบน้ำ ประตูระบายน้ำ พร้อมอาคารประกอบ สัญญาที่ 1 และ 2

(5) โครงการเขื่อนทดน้ำผาจุ จังหวัดอุดรธานี ระยะเวลาดำเนินการ 9 ปี (พ.ศ. 2553-2561) เพื่อให้การบริหารจัดการน้ำในลุ่มน้ำน่านตอนล่างเกิดประสิทธิภาพสูงสุด ครอบคลุมพื้นที่อำเภอเมือง อำเภอลับแล อำเภอดรอน อำเภอพิชัย จังหวัดอุดรธานี และอำเภอพรหมพิราม จังหวัดพิษณุโลก และพัฒนาระบบชลประทาน ประมาณ 481,400 ไร่ (พัฒนาพื้นที่เกษตรน้ำฝนที่มีศักยภาพให้เป็นพื้นที่ชลประทาน ประมาณ 304,000 ไร่ และส่งน้ำสนับสนุนและปรับเปลี่ยนระบบส่งน้ำจากเดิมโดยการสูบน้ำด้วยไฟฟ้าเป็นระบบส่งน้ำด้วยแรงโน้มถ่วง ประมาณ 134,800 ไร่ และพื้นที่โครงการชลประทานน้ำริด จังหวัดอุดรธานี ประมาณ 42,600 ไร่) ปี 2558 จะดำเนินการก่อสร้างเขื่อนทดน้ำและอาคารประกอบพร้อมส่วนประกอบอื่น ระบบส่งน้ำสายใหญ่ฝั่งขวาพร้อมอาคารประกอบ ส่วนที่ 1 ระบบส่งน้ำสายใหญ่ฝั่งซ้ายพร้อมอาคารประกอบ

(6) โครงการอ่างเก็บน้ำคลองหลวง จังหวัดชลบุรี ระยะเวลาดำเนินการ 7 ปี (พ.ศ. 2553-2559) เพื่อพัฒนาแหล่งน้ำต้นทุนและเพิ่มพื้นที่ชลประทาน รวมทั้งเป็นแหล่งน้ำเพื่อการอุปโภค-บริโภค การอุตสาหกรรมและการท่องเที่ยว ป้องกันและบรรเทาอุทกภัยในพื้นที่ชุมชนและเขตเกษตรกรรม ปี 2558 จะดำเนินการก่อสร้างคลองส่งน้ำและคลองระบายน้ำพร้อมอาคารประกอบฝั่งขวา คลองส่งน้ำและคลองระบายน้ำพร้อมอาคารประกอบฝั่งซ้าย

(7) โครงการห้วยโสมงอันเนื่องมาจากพระราชดำริ จังหวัดปราจีนบุรี ระยะเวลาดำเนินการ 9 ปี (พ.ศ. 2553-2561) เพื่อพัฒนาแหล่งน้ำต้นทุนและเพิ่มพื้นที่ชลประทาน บรรเทาอุทกภัยในพื้นที่ลุ่มน้ำปราจีนบุรีและลุ่มน้ำสาขา ในเขตพื้นที่อำเภอชาติ และอำเภอกบินทร์บุรี จังหวัดปราจีนบุรี เพื่อประโยชน์ในการใช้เป็นแหล่งน้ำด้านการอุปโภค-บริโภค และการประปา และเพื่อรักษาระบบนิเวศ ผลักดันน้ำเค็มและน้ำเน่าเสียในแม่น้ำปราจีนบุรี และแม่น้ำบางปะกง ปี 2558 จะดำเนินการก่อสร้างเขื่อนเก็บกักน้ำและอาคารประกอบพร้อมส่วนประกอบอื่นระบบชลประทานฝั่งซ้าย สัญญาที่ 1

(8) โครงการอ่างเก็บน้ำมวกเหล็ก จังหวัดสระบุรี ระยะเวลาดำเนินการ 6 ปี (พ.ศ. 2555-2560) เพื่อเป็นแหล่งน้ำสำหรับการเพาะปลูกและปศุสัตว์ในเขตอำเภอวังม่วง จังหวัดสระบุรี เป็นแหล่งเสริมในพื้นที่โครงการสูบน้ำแก่งคอย - บ้านหมอ จังหวัดสระบุรีในช่วงฤดูแล้ง ใช้เป็นแหล่งน้ำด้านการอุปโภค-บริโภคของราษฎร อำเภอวังม่วง จังหวัดสระบุรี เป็นแหล่งน้ำสำหรับการประมงและการขยายพันธุ์สัตว์น้ำเพื่อพัฒนาเป็นแหล่งท่องเที่ยวในท้องถิ่น ปี 2558 จะดำเนินการก่อสร้างเขื่อนหัวงานและอาคารประกอบพร้อมส่วนประกอบอื่นระบบส่งน้ำฝั่งขวาพร้อมอาคารประกอบ ระบบส่งน้ำฝั่งซ้ายพร้อมอาคารประกอบ

(9) โครงการอ่างเก็บน้ำห้วยน้ำร้อนเนื่องมาจากพระราชดำริ จังหวัดอุดรธานี ระยะเวลาดำเนินการ 8 ปี (พ.ศ. 2554-2561) เพื่อช่วยบรรเทาปัญหาการขาดแคลนน้ำเพื่อการเกษตรและการอุปโภค - บริโภคของราษฎรที่อพยพจากบริเวณพื้นที่ถูกน้ำท่วมเหนือเขื่อนสิริกิติ์ อำเภอบ้านผือ จังหวัดอุดรธานี เป็นแหล่งแพร่ขยายพันธุ์ปลาน้ำจืด เป็นแหล่งน้ำซึ่งเป็นสิ่งอำนวยความสะดวกในการประกอบอาชีพ เพื่อเป็นการทดแทนและชดเชยแก่ราษฎรที่อพยพจากพื้นที่น้ำท่วมเหนือเขื่อนสิริกิติ์ และที่เดือดร้อนจากการขาดแคลนน้ำมาประมาณ 40 ปี ปี 2558 จะดำเนินการก่อสร้างเขื่อนหัวงานและอาคารประกอบพร้อมอุโมงค์ส่งน้ำ

(10) โครงการเพิ่มปริมาณน้ำในอ่างเก็บน้ำเขื่อนแม่กวงอุดมธารา จังหวัดเชียงใหม่ ระยะเวลาดำเนินการ 6 ปี (พ.ศ. 2557-2562) เพื่อเพิ่มปริมาณน้ำต้นทุนให้อ่างเก็บน้ำเขื่อนแม่กวงอุดมธารา เพื่อให้สามารถแก้ไขปัญหาการขาดแคลนน้ำในลุ่มน้ำแม่กวงได้อย่างมีประสิทธิภาพ ปี 2558 จะดำเนินการก่อสร้างอุโมงค์ส่งน้ำและอาคารประกอบ พร้อมส่วนประกอบอื่นของอุโมงค์ส่งน้ำช่วงแม่จัด - แม่กวง สัญญาที่ 1 และ 2

(11) โครงการบรรเทาอุทกภัยอำเภอบ้านนา (ระยะที่ 2) จังหวัดสงขลา ระยะเวลาดำเนินการ 4 ปี (พ.ศ. 2558-2561) เพื่อเพิ่มประสิทธิภาพการระบายน้ำของคลองระบายน้ำ ร.1 จำนวน 1,200 ลบ.ม./วินาที ปี 2558 จะดำเนินการปรับปรุงคลองระบายน้ำ ร.1 พร้อมอาคารประกอบ สัญญาที่ 1

**4) แหล่งน้ำในเขตปฏิรูปที่ดิน** ด้วยการปรับปรุงพัฒนาแหล่งน้ำและกระจายน้ำเพื่อการเกษตร 61 แห่งในพื้นที่ 20 จังหวัด

**5) การพัฒนาระบบชลประทานในไร่นา** (งานจัดรูปที่ดินและคันคูน้ำ) โดยการก่อสร้างจัดรูปที่ดินเพื่อกระจายน้ำชลประทาน ถนน และสิ่งอำนวยความสะดวกให้ทั่วถึงพื้นที่เพาะปลูก รวมพื้นที่ 48,365 ไร่ และออกโฉนดที่ดินสำรวจจัดรูปที่ดิน อาทิ สำรวจระดับภูมิประเทศ แปลงกรรมสิทธิ์ที่ดิน และปักเขตพื้นที่จัดรูป

#### **6) การป้องกันและบรรเทาอุทกภัยและภัยแล้ง**

(1) การป้องกันและบรรเทาภัยในพื้นที่เกษตรกรรมและพื้นที่เขตเศรษฐกิจ จำนวน 0.91 ล้านไร่ เพื่อให้เกษตรกรได้รับการบรรเทาหรือลดการสูญเสียจากการเกิดอุทกภัย ด้วยการก่อสร้างทางระบายน้ำหลาก

(Flood way) ก่อสร้างแนวระบายน้ำหลากที่เหมาะสมกับสภาพภูมิประเทศและปริมาณน้ำที่เกิดขึ้น เพื่อลดความเสียหายจากอุทกภัยและเป็นการเก็บกักน้ำหลากไว้ใช้ในฤดูแล้ง ก่อสร้าง/ปรับปรุง/ขุดลอกทางระบายน้ำพร้อมอาคารประกอบ ก่อสร้างแหล่งเก็บกักน้ำในพื้นที่ลุ่มน้ำต่างๆ จัดทำทางผันน้ำออกจากทางน้ำหลักในพื้นที่ลุ่มน้ำต่างๆ เพื่อลดความเสียหายจากอุทกภัยและสร้างแก้มลิง

(2) การปฏิบัติการฝนหลวง มีแผนจะจัดตั้งหน่วยปฏิบัติการฝนหลวง จำนวน 10 - 12 หน่วย เพื่อปฏิบัติการฝนหลวงช่วยเหลือให้ครอบคลุมพื้นที่ลุ่มรับน้ำทั้ง 25 ลุ่มน้ำหลัก ในพื้นที่ 77 จังหวัด ซึ่งจะเพิ่มจำนวนพื้นที่ที่ได้รับประโยชน์จากการปฏิบัติการฝนหลวงให้สูงขึ้น และทำให้มีจำนวนวันฝนตกลงสู่พื้นที่เป้าหมายมากยิ่งขึ้น รวมทั้งสามารถช่วยเหลือเกษตรกรได้อย่างมีประสิทธิภาพ และครอบคลุมพื้นที่แห้งแล้งทั่วประเทศ จำนวนพื้นที่เป้าหมายมีฝนตกจากการปฏิบัติการฝนหลวง 230 ล้านไร่ โดยมีแผนปฏิบัติงาน ดังนี้ แผนปฏิบัติการฝนหลวงในช่วงฤดูแล้ง เริ่มปฏิบัติงานช่วงเดือนมกราคมถึงเดือนพฤษภาคม ประกอบด้วย แผนการป้องกันภัยแล้ง แผนบรรเทาปัญหาหมอกควันและไฟป่า แผนบรรเทาพายุฤดูร้อน และแผนปฏิบัติการฝนหลวงในช่วงฤดูฝน จะปฏิบัติงานช่วงเดือนพฤษภาคมถึงเดือนกันยายน/ตุลาคม ประกอบด้วย แผนการเพิ่มปริมาณน้ำฝนในช่วงต้นฤดูฝน แผนการบรรเทาฝนทิ้งช่วง แผนการเติมน้ำต้นทุนให้เขื่อนเป้าหมายขนาดใหญ่

### 7) การจัดหาแหล่งน้ำในระดับไร่นาและชุมชน

(1) ก่อสร้างแหล่งน้ำในไร่นานอกเขตชลประทาน เพื่อให้เกษตรกรมีแหล่งเก็บกักน้ำไว้ใช้ในการเกษตรบรรเทาปัญหาภัยแล้ง สามารถใช้น้ำเพื่อการปลูกพืช เลี้ยงสัตว์ เลี้ยงปลา โดยตรวจสอบความเหมาะสมของพื้นที่ขุดสระน้ำ ซึ่งจะต้องเป็นจุดที่อยู่ในพื้นที่ราบต่ำมีความลาดชันไม่เกิน 2% มีดินเหนียวปนอยู่ไม่น้อยกว่า 20% และไม่ใช้ดินที่เป็นทรายล้วนตลอดความลึก และไม่เป็นที่ที่มีการแพร่กระจายของดินเค็ม ความลึกของสระน้ำไม่น้อยกว่า 2 เมตร รูปแบบสระเก็บน้ำขนาด 1,260 ลูกบาศก์เมตร จำนวน 50,000 บ่อ

(2) พัฒนาแหล่งน้ำชุมชน เพื่อเป็นต้นแบบการพัฒนาแหล่งน้ำชุมชนที่มีการบริหารจัดการอย่างครบวงจรในพื้นที่แห้งแล้งซ้ำซาก โดยศึกษาความเหมาะสมของพื้นที่กลุ่มเกษตรกรและศักยภาพของการทำการเกษตรกรรม ก่อสร้างโครงสร้างพื้นฐานที่เป็นปัจจัยการผลิต เช่น แหล่งน้ำ ระบบการใช้น้ำ และระบบอนุรักษ์ดินและน้ำ ขนาดพื้นที่แหล่งน้ำ 20 ไร่ จำนวน 10 แห่ง

(3) พัฒนาแหล่งน้ำเพื่อการอนุรักษ์ดินและน้ำ 150 แห่ง โดยการสำรวจ ออกแบบแหล่งน้ำ และก่อสร้างแหล่งน้ำขนาดเล็ก 124 แห่ง และก่อสร้างระบบส่งน้ำในไร่นา 26 แห่ง

## 2. งานสำคัญของกระทรวงเกษตรและสหกรณ์

### 2.1 ด้านการพัฒนาเกษตรกรและสถาบันเกษตรกร

**2.1.1 การดำเนินงานตามแนวเศรษฐกิจพอเพียง** เป็นการดำเนินงานเพื่อความยั่งยืน รองรับเกษตรกรส่วนใหญ่ที่เป็นเกษตรกรรายย่อย โดยทุกหน่วยงานจะไปขับเคลื่อนองค์ความรู้และภูมิปัญญาเฉพาะทาง ผ่านกลไกเจ้าหน้าที่ส่งเสริมเกษตรของแต่ละหน่วยงาน โดยเฉพาะอย่างยิ่งเจ้าหน้าที่ระดับพื้นที่ของกรมส่งเสริมการเกษตร โดย

1) ส่งเสริมอาชีพด้านการเกษตรตามโครงการอันเนื่องมาจากพระราชดำริ โดยอบรม/ให้ความรู้/ถ่ายทอดเทคโนโลยีแก่เกษตรกรในพื้นที่โครงการฯ ด้านพืช 10,446 ราย การส่งเสริมให้เกษตรกรปลูกข้าว 40,000 ราย ด้านปศุสัตว์ 13,700 ราย 500 โรงเรียน ด้านเพาะเลี้ยงสัตว์น้ำ 74 โครงการ ด้วยการผลิตพันธุ์สัตว์น้ำในพื้นที่เฉพาะ 310 ล้านตัว ส่งเสริมและพัฒนาอาชีพการเพาะเลี้ยงสัตว์น้ำ 4,848 ราย ฝึกอบรม 7,535 ราย ประมงโรงเรียน 733 แห่ง เพิ่มผลผลิตการประมงในแหล่งน้ำ 55 แห่ง จุดเรียนรู้และสาธิตการเพาะเลี้ยงสัตว์น้ำ 32 แห่ง

การปลูกหม่อนเลี้ยงไหม 2,000 ราย จัดทำแปลงต้นแบบ/ถ่ายทอดเทคโนโลยีและให้คำปรึกษาแก้ไขปัญหาด้านพืช 13,000 ราย 2,735 ไร่ การพัฒนารายแปลง พัฒนาโครงสร้างพื้นฐาน ส่งเสริมการรวมกลุ่มอาชีพ ให้คำปรึกษา แนะนำข้อกฎหมายและงานปฏิรูปที่ดิน ธรณรังค์และขยายการปลูกหญ้าแฝกในเขตปฏิรูปที่ดิน 1,430 ราย รวมทั้งสำรวจและวางแผนการใช้ที่ดิน จัดทำระบบอนุรักษ์ดินและน้ำ และส่งเสริมการปรับปรุงบำรุงดินโดยใช้ปัจจัยการผลิตของกรมพัฒนาที่ดินในพื้นที่โครงการพระราชดำริ 154,950 ไร่ ตลอดจนดำเนินงานโครงการพัฒนาชนบทเชิงพื้นที่ประยุกต์ตามแนวพระราชดำริ โดยร่วมกับหน่วยงานที่เกี่ยวข้องในพื้นที่ ทำการศึกษาข้อมูลพื้นฐานในทุกด้านของชุมชน จัดทำแผนปฏิบัติงานให้สอดคล้องกับความต้องการในแต่ละพื้นที่ แล้วนำไปเป็นแผนปฏิบัติ

2) **โครงการพัฒนาพื้นที่ลุ่มน้ำปากพนังอันเนื่องมาจากพระราชดำริ** โดยการจัดประชุมของคณะทำงานชุดต่างๆ เพื่อร่วมกันวางแผนการปฏิบัติงานในพื้นที่ ถ่ายทอดเทคโนโลยีการผลิตปาล์มน้ำมันในดินนาทุ่ง พื้นที่ลุ่มน้ำปากพนัง ถ่ายทอดเทคโนโลยีการผลิตส้มโอพันธุ์ทับทิมสยาม และอนุรักษ์พันธุ์ส้มโอพันธุ์ทับทิมสยาม โดยจัดทำแปลงต้นแบบสาธิตการผลิตพืชดังกล่าวในชุมชน 384 ราย 1,434 ไร่

3) **โครงการสายใยรักแห่งครอบครัวในพระบรมราชูปถัมภ์สมเด็จพระบรมโอรสาธิราช** เพื่อการพัฒนาครอบครัวของสมาชิกโครงการ ภายใต้ศักยภาพของแต่ละครอบครัวโดยเน้นหลักเศรษฐกิจพอเพียงและการพึ่งพาตนเอง พัฒนาอาชีพสมาชิกให้มีอาชีพหลักและอาชีพเสริมเพิ่มรายได้ ส่งเสริมการผลิตอาหารที่มีคุณค่าตามหลักโภชนาการไว้บริโภคในครอบครัวเป็นการลดรายจ่าย และส่งเสริมให้สมาชิกครอบครัวมีสุขอนามัยที่ดี มีสุขภาพแข็งแรงทั้งสุขภาพกายและสุขภาพใจ โดยจัดงานมหกรรม 9 ปีสายใยรักแห่งครอบครัว การสนับสนุนปัจจัยการผลิต เช่น จัดทำแปลงเรียนรู้ด้านการปลูกพืชตามแนวปรัชญาเศรษฐกิจพอเพียง 4,000 ราย จัดทำศูนย์/สวนสมุนไพร/นิทรรศการเผยแพร่ความรู้ด้านพืช 2 ศูนย์ 4 ไร่ ส่งเสริมการเลี้ยงไหมในครัวเรือน สนับสนุนการอบรมด้านการย้อมสีเส้นไหมและการพัฒนาคุณภาพเส้นไหม ส่งเสริมการปลูกหม่อนผลสด การแปรรูปหม่อนผลสด การแปรรูปผลิตภัณฑ์หม่อนไหม ส่งเสริมการทำผลิตภัณฑ์หม่อนไหมในครัวเรือน (การทำชาหม่อนแบบครัวเรือน ทำสบู่จากรังไหม และการทำดอกไม้รังไหม) จำนวน 13 ศูนย์

4) **โครงการคลินิกเกษตรเคลื่อนที่ในพระบรมราชูปถัมภ์สมเด็จพระบรมโอรสาธิราช** เพื่อเสริมสร้างและพัฒนาความเข้มแข็งแก่เกษตรกรเป้าหมาย 777,125 ราย ด้วยการให้ความรู้ด้านการบัญชี การผลิต การพัฒนาที่ดิน โดยจัดคลินิกเกษตรเคลื่อนที่ในพระราชานุเคราะห์สมเด็จพระบรมโอรสาธิราช ให้บริการปรึกษา แนะนำ ตรวจวิเคราะห์ วินิจฉัยและให้บริการด้านต่าง ๆ อาทิ การจัดทำบัญชี การเพาะเลี้ยงสัตว์น้ำ การเลี้ยงปศุสัตว์ บริการวิเคราะห์ดินและคำแนะนำการจัดการดิน-น้ำ-พืช ตรวจวิเคราะห์และให้คำปรึกษาแนะนำเกี่ยวกับปัญหาพืชที่มีอาการผิดปกติ ตรวจสอบสารพิษตกค้างโดยวิธีการที่รวดเร็ว การจัดการศัตรูพืชและซ่อมเครื่องจักรกลการเกษตร การให้ความรู้และแก้ไขปัญหาด้านการปลูกพืช ส่งเสริมการผลิตและการใช้สารอินทรีย์ทดแทนสารเคมีทางการเกษตร และจัดนิทรรศการในจังหวัดต่าง ๆ

5) **ดำเนินงานพิพิธภัณฑ์เกษตรเฉลิมพระเกียรติพระบาทสมเด็จพระเจ้าอยู่หัว** บริหารจัดการพิพิธภัณฑ์เกษตรฯ โดยถ่ายทอดองค์ความรู้พระอัจฉริยภาพพระบาทสมเด็จพระเจ้าอยู่หัวด้านการเกษตร นวัตกรรม และเศรษฐกิจพอเพียง จัดมหกรรมเกษตรเพื่อเฉลิมพระเกียรติพระบาทสมเด็จพระเจ้าอยู่หัว และการจัดแสดงนิทรรศการในอาคารและนิทรรศการหมุนเวียน สร้างต้นแบบฐานการเรียนรู้นอกอาคาร ทั้งต้นแบบเกษตรพอเพียงเมือง แปลงต้นแบบ 1 ไร่พอเพียง จัดกิจกรรมเรียนรู้และฝึกปฏิบัติเกษตรเศรษฐกิจพอเพียง รวมทั้งขับเคลื่อนปรัชญาเศรษฐกิจพอเพียง

## 6) พัฒนาพื้นที่โครงการหลวง

(1) สนับสนุนการพัฒนาโครงการหลวงให้เป็นศูนย์การเรียนรู้ของการพัฒนาพื้นที่สูงอย่างยั่งยืน เน้นการวิจัยและพัฒนาเพื่อสนับสนุนงานโครงการหลวงและขยายผลโครงการหลวงเพื่อให้เกิดการพัฒนาพื้นที่สูงอย่างยั่งยืน รวมทั้งเสริมสร้างและพัฒนาสวนราชพฤกษ์ให้เป็นแหล่งความรู้พืชสวน ความหลากหลายทางชีวภาพ และแหล่งท่องเที่ยวที่มีคุณภาพระดับนานาชาติ โดยการถ่ายทอดความรู้และขยายผลโครงการหลวง รวม 38 แห่ง ใน 5 จังหวัด ประชากร 172,309 คน บริหารจัดการอุทยานหลวงราชพฤกษ์ ดำเนินการพัฒนาและปรับปรุงโครงสร้างพื้นฐานของอุทยานหลวงราชพฤกษ์ รวมทั้งเป็นแหล่งเก็บรวบรวมข้อมูลพรรณพืชหลากหลายชนิดภายในพื้นที่อุทยานหลวงราชพฤกษ์ และสถานที่ท่องเที่ยวและพักผ่อนทางด้านเกษตรและวัฒนธรรม ทั้งนี้ได้กำหนดเป้าหมายผู้เข้าชมอุทยานหลวงราชพฤกษ์ในปีงบประมาณ พ.ศ. 2558 ไว้ที่ 696,000 ราย

(2) จัดทำแผนชุมชนในพื้นที่ขยายผลโครงการหลวง โดยการมีส่วนร่วมของชุมชน โดยดำเนินการสำรวจและจัดทำฐานข้อมูลระดับกลุ่มบ้าน ส่งเสริมให้ชุมชนจัดทำแผนชุมชน การบูรณาการในพื้นที่ขยายผลโครงการหลวง 29 แห่ง

(3) ดำเนินการในพื้นที่ขยายผลโครงการหลวงเพื่อแก้ปัญหาการปลูกฝิ่นอย่างยั่งยืน 11 พื้นที่ ครอบคลุม 3 จังหวัด ได้แก่ เชียงใหม่ แม่ฮ่องสอน และตาก ด้วยการส่งเสริมการเรียนรู้ของโครงการหลวงและพัฒนาต่อยอดภูมิปัญญาท้องถิ่นด้านต่างๆ เช่น การปลูกพืช เลี้ยงสัตว์ อาชีพนอกภาคการเกษตร งานหัตถกรรม การท่องเที่ยวเชิงอนุรักษ์ การพัฒนาระบบคุณภาพผลผลิตตามมาตรฐานอาหารปลอดภัย การพัฒนาระบบการผลิตและระบบการตลาด เกษตรกรเป้าหมาย 6,000 ราย และอุดหนุนอุปกรณ์การตลาดแก่สหกรณ์ 60 แห่ง

(4) ส่งเสริมและสนับสนุนให้เกษตรกรในพื้นที่โครงการหลวงดำรงชีวิตภายใต้ปรัชญาเศรษฐกิจพอเพียงและแนวทางของโครงการหลวง ด้วยการถ่ายทอดองค์ความรู้ในศูนย์พัฒนาโครงการหลวงและสนับสนุนพันธุ์สัตว์น้ำ 35 แห่ง ถ่ายทอดความรู้และเทคโนโลยีด้านปศุสัตว์ 1,400 ราย อบรมถ่ายทอดเทคโนโลยีด้านการป้องกันกำจัดโรค/แมลงศัตรูข้าว และเทคโนโลยีด้านพันธุ์ข้าวและการผลิตข้าวให้เกษตรกร 600 ราย และจัดทำแปลงสาธิต/แปลงพันธุ์ เพื่อปรับใช้เทคโนโลยีการผลิตข้าวได้อย่างเหมาะสมกับสภาพแวดล้อมของพื้นที่ ถ่ายทอดเทคโนโลยีการผลิตและการจัดการพืชบนพื้นที่สูง จัดทำแปลงสาธิตการปลูกไม้ผลไม้ยืนต้นเมืองหนาวการปลูกผักเมืองหนาว การปลูกไม้ดอกเมืองหนาว 1,500 ราย ขยายผลโครงการหลวง 5,000 ไร่ แก้ไขปัญหาการปลูกฝิ่นอย่างยั่งยืน 1,000 ไร่ และจัดทำระบบอนุรักษ์ดินและน้ำเกษตรพื้นที่สูง 4,500 ไร่

**2.1.2 การพัฒนาระบบสหกรณ์** มุ่งพัฒนาสหกรณ์ กลุ่มเกษตรกรให้มีความเข้มแข็ง เป็นกลไกในการเข้าถึงแหล่งทุน กลไกตลาด ช่วยในการสร้างมูลค่าเพิ่ม รวมทั้งเพิ่มประสิทธิภาพการผลิต โดย

### 1) การพัฒนารัฐกิจสหกรณ์ กลุ่มเกษตรกร/วิสาหกิจชุมชน

(1) ส่งเสริม แนะนำ กำกับดูแลสหกรณ์และกลุ่มเกษตรกรตามกฎหมายและภารกิจกรมฯ ผ่านระบบส่งเสริม CPS (วางแผน ดำเนินการ ประเมิน รายงานผล) 14,311 แห่ง

(2) ส่งเสริมแนะนำการบริหารจัดการ การควบคุมภายในธรรมาภิบาล ตรวจสอบ แก้ไขข้อบกพร่อง วางแผนการดำเนินงาน ดำเนินธุรกิจ ส่งเสริมหลักการอุดมการณ์และวิธีการสหกรณ์ และกำกับควบคุมดูแลสหกรณ์ให้ปฏิบัติตามระเบียบ คำสั่ง และกฎหมาย 14,311 แห่ง

(3) ขับเคลื่อนวาระแห่งชาติด้านการสหกรณ์ ตามยุทธศาสตร์ 5 ด้าน ประกอบด้วย 1) การให้ความรู้สหกรณ์แก่บุคคลนอกขบวนการสหกรณ์ (อบต. อบจ. ประชาชน นักเรียน) 2) การให้ความเข้าใจหลักการสหกรณ์แก่บุคลากรในขบวนการสหกรณ์ 3) การส่งเสริมการผลิต การตลาด การเงิน และสร้างเครือข่ายกลุ่มผู้ผลิต 4) การผลักดันแผนพัฒนาสหกรณ์สู่การปฏิบัติ และ 5) ปฏิรูปโครงสร้างและกฎหมายสหกรณ์แก่สหกรณ์ 78 หน่วยงาน

(4) พัฒนาสหกรณ์ให้มีการดำเนินธุรกิจ โดยการสร้างเครือข่าย เชื่อมโยงธุรกิจระหว่างสหกรณ์ในแต่ละจังหวัด การให้บริการแก่สมาชิกอย่างมีประสิทธิภาพ โปร่งใส 10,406 แห่ง

## 2) ตรวจสอบบัญชีสหกรณ์และกลุ่มเกษตรกร บัญชีครัวเรือนเกษตรกร

โดยตรวจสอบบัญชีประจำปีสหกรณ์และกลุ่มเกษตรกร 11,600 แห่ง กำกับ แนะนำ และฝึกอบรม การบริหารการเงินและการบัญชีแก่สหกรณ์และกลุ่มเกษตรกร 616 แห่ง ฝึกอบรมด้านบริหารจัดการทางการเงินการ บัญชีแก่สหกรณ์และกลุ่มเกษตรกร 3,100 แห่ง ฝึกอบรมการจัดทำบัญชีแก่เกษตรกรที่ปลูกปาล์มน้ำมันและยางพารา จำนวน 1,850 ราย วางรูปแบบและสอนแนะนำการจัดทำบัญชีแก่วิสาหกิจชุมชน 385 แห่ง และสอนแนะนำการจัดทำบัญชี ต้นทุนอาชีพ 200,000 ราย ฝึกอบรมการจัดทำบัญชีแก่กลุ่มเป้าหมายตามโครงการพระราชดำริ 14,909 ราย รวมทั้ง พัฒนาระบบเทคโนโลยีสารสนเทศและเผยแพร่สารสนเทศทางการเงินของสหกรณ์และกลุ่มเกษตรกร 105 เรื่อง

### 2.1.3 โครงการพัฒนาเกษตรกรปราดเปรื่อง (Smart Farmer) พัฒนาให้เกษตรกรให้สามารถทำการ

ผลิตสินค้าเกษตรได้อย่างเหมาะสมกับความต้องการตลาด โดยมีองค์ความรู้ ข่าวสารในทุก ๆ ด้าน เพื่อใช้ประกอบการตัดสินใจ มี Smart Officer เป็นที่ปรึกษา และพัฒนาเกษตรกรกลุ่มที่มีรายได้ต่ำกว่า 180,000 บาท/ปี ให้มี รายได้เพิ่มขึ้น โดยใช้เกษตรทฤษฎีใหม่และสร้างเกษตรกรรุ่นใหม่เข้าสู่ภาคเกษตร ดังนี้

1) **พัฒนาเกษตรกรสู่ Smart Farmer ในภาพรวม** ดำเนินการต่อเนื่องจากปี 2557 ในการจัดทำ ข้อมูลเกษตรกรทั้งข้อมูลแหล่งผลิต ฤดูกาลที่ผลผลิตออก ปริมาณผลผลิต สภาพภูมิอากาศ ที่เชื่อมโยงข้อมูลของ สำนักงานเศรษฐกิจการเกษตร ดำเนินงานศูนย์บริการข้อมูลเศรษฐกิจการเกษตร ฝึกอบรมเกษตรกรอาสาให้เข้าใจ นิยาม ความหมาย การใช้ประโยชน์ข้อมูลในการวางแผนการผลิตการตลาดสินค้าเกษตร และนำไปถ่ายทอดให้กับ เกษตรกรในพื้นที่ให้สามารถเข้าถึง เข้าใจและใช้ประโยชน์จากข้อมูลได้อย่างเต็มที่ 133 ศูนย์ อบรมหมอดินอาสา และยุวมอดินเกี่ยวกับเทคโนโลยีการพัฒนาที่ดิน การใช้ผลิตภัณฑ์ และการใช้เครื่องมือตรวจวิเคราะห์ดินอย่าง ง่าย พร้อมทั้งสนับสนุนให้จัดทำแปลงสาธิตในพื้นที่หมอดินอาสา เพื่อเป็นตัวอย่างให้เกษตรกรรายอื่นและ ผู้สนใจมาดูงาน 78,000 ราย และจัดทำรายการทีวีเกษตร (ผลิตรายการโทรทัศน์)

### 2) ส่งเสริมและพัฒนาอาชีพเกษตรกร Existing Smart Farmer

(1) จัดตั้งหมู่บ้านต้นแบบการผลิตข้าวพันธุ์พื้นเมือง เพื่อเป็นการอนุรักษ์และส่งเสริมให้ เกษตรกรปลูกและรักษาพันธุ์ข้าวพื้นเมืองให้คงอยู่กับท้องถิ่น 7,000 ราย

(2) พัฒนาและสร้างเกษตรกรต้นแบบ (Smart Farmer ต้นแบบ) โดยจัดเวทีแลกเปลี่ยนเรียนรู้และ ฝึกอบรมเกษตรกรต้นแบบ 882 อำเภอๆ ละ 5 ราย รวม 4,410 ราย และจัดตั้ง Smart Group ระดับอำเภอ

(3) พัฒนา Q อาสาและเจ้าหน้าที่ระดับตำบล ให้เป็นพี่เลี้ยงเกษตรกร 480 ราย

3) **การเพิ่มรายได้แก่เกษตรกรกลุ่มที่มีรายได้ต่ำกว่า 180,000 บาท/ปี** จัดทำแผนการผลิตและ การวางแผนจัดการฟาร์มที่เหมาะสมกับเกษตรกรแต่ละราย โดยใช้เกษตรทฤษฎีใหม่ และสนับสนุนปัจจัยการผลิต ตามข้อเท็จจริงของแต่ละราย จำนวน 186,750 รายดังนี้

(1) ส่งเสริมความเข้มแข็งของกลุ่มเกษตรกรที่เข้าร่วมโครงการศูนย์เรียนรู้เศรษฐกิจพอเพียง ชุมชน และสนับสนุนด้านการฝึกอบรมและปัจจัยการผลิตบางส่วน 3,300 ราย

(2) ส่งเสริมการเรียนรู้แก่เกษตรกรผ่านการอบรมของปราชญ์ชาวบ้าน และสนับสนุนการรวม กลุ่มของเกษตรกร 15,200 ราย รวมทั้งการจัดงานเสริมสร้างความรู้ ความเข้าใจให้แก่เกษตรกรที่มาขอรับบริการ ผ่านงานนิทรรศการและการให้คำแนะนำด้านการเกษตรโดยปราชญ์ชาวบ้าน

(3) พัฒนาอาชีพด้านการเพาะเลี้ยงสัตว์น้ำ ด้วยการติดตามเกษตรกรรายเดิม 20,000 ราย พัฒนาเกษตรกรรายใหม่ 5,000 ราย และพัฒนาเกษตรกรแปรรูปสัตว์น้ำ 20 กลุ่ม

(4) ถ่ายทอดเทคโนโลยีการเลี้ยงปลุสัตว์ให้กับเกษตรกร โดยการส่งเสริมแหล่งเรียนรู้และ สร้างเครือข่ายการผลิตชุมชนต้นแบบ 30,000 ราย



(5) ส่งเสริมการแลกเปลี่ยนความรู้ อบรม สัมมนา และสนับสนุนปัจจัยการผลิตแก่เกษตรกร ผู้ปลูกหม่อนเลี้ยงไหม 450 ราย

(6) พัฒนาและสร้างเกษตรกรต้นแบบ (Smart Farmer ต้นแบบ) ด้วยการจัดตั้งศูนย์ถ่ายทอดเทคโนโลยีด้านการเกษตรเพื่อเป็นแหล่งสาธิต ศึกษา ดูงาน และเรียนรู้ด้านการพัฒนาที่ดินของเกษตรกรในพื้นที่ และเป็นเครือข่าย (Node) ให้ศูนย์ถ่ายทอดเทคโนโลยีการพัฒนาที่ดิน ชุมชน สนับสนุนการพัฒนาพื้นที่ของหม่อนดินอาสาที่มีศักยภาพในการจัดทำแปลงสาธิตและมีความสามารถในการเป็นวิทยากร 2,400 แห่ง และดำเนินการศูนย์เรียนรู้การพัฒนาที่ดินในสถานีพัฒนาที่ดิน 8 แห่ง

(7) พัฒนาเกษตรกรในเขตปฏิรูปที่ดิน โดยขบวนการส่งเสริมแหล่งเรียนรู้ของเกษตรกรต้นแบบ ด้านเกษตรผสมผสาน และขยายผลไปสู่เกษตรกรรายอื่น พร้อมทั้งพัฒนาศักยภาพให้เกษตรกรมีรายได้เพิ่มสูงขึ้น ไม่น้อยกว่า 180,000 บาทต่อครัวเรือน และสร้างคนรุ่นใหม่เข้าสู่ภาคเกษตรในเขตปฏิรูปที่ดิน ให้สามารถประกอบอาชีพเกษตรกรรมได้อย่างมั่นคง และยั่งยืน 6,300 ราย

(8) ถ่ายทอดความรู้ โดยเป็นวิทยากรและผลิตชุดวิชาการสหกรณ์แก่เกษตรกร 6,500 ราย

(9) อบรมการจัดทำบัญชีและการใช้ข้อมูลทางบัญชีในการประกอบอาชีพ 100,000 ราย

**2.1.4 โครงการส่งเสริมและอนุรักษ์ศิลปหัตถกรรมพื้นบ้านของไทย** พัฒนาและส่งเสริมศิลปหัตถกรรม โดยการฝึกอบรมศิลปอาชีพให้กับเกษตรกรในเขตปฏิรูปที่ดิน และประชาชนผู้สนใจ/ พร้อมทั้งรับผิดชอบในส่วนงาน ดูแลอาคารและสถานที่โดยรวมของศูนย์ศิลปอาชีพบางไทร 1,160 ราย และส่งเสริมผลิตภัณฑ์หม่อนไหมของมูลนิธิส่งเสริมศิลปอาชีพ เพื่อลดต้นทุนการผลิต เพิ่มประสิทธิภาพการผลิตหม่อนไหม ทั้งด้านปริมาณและคุณภาพ สร้างรายได้และเพิ่มรายได้ให้แก่สมาชิกผู้ปลูกหม่อนเลี้ยงไหมของมูลนิธิศิลปอาชีพ จำนวน 500 ราย รวมทั้งดำรงรักษา และพัฒนาอาชีพการปลูกหม่อนเลี้ยงไหมให้มีความเข้มแข็งและคงอยู่สืบไป

**2.1.5 แก้ปัญหาหนี้สิน/ชดเชยภาระการชำระหนี้** เร่งรัดแก้ไขปัญหาหนี้สินเกษตรกร สนับสนุนการปรับโครงสร้างหนี้และฟื้นฟูอาชีพผู้มีรายได้น้อย ด้วยการดำเนินมาตรการช่วยเหลือหนี้สินสมาชิกสหกรณ์/กลุ่มเกษตรกร ที่ประสบอุทกภัยปี 2554 โดยการชดเชยดอกเบี้ยและพักชำระต้นเงินเป็นเวลา 3 ปี (ปีนี้เป็ปีปีที่ 3) จำนวน 24,609 ราย อุดหนุนเพื่อชดเชยให้สหกรณ์/กลุ่มเกษตรกรที่พักหนี้หรือลดภาระหนี้ให้สมาชิก 258,001 ราย ดำเนินการช่วยเหลือเกษตรกรที่ยากจนหรือผู้ยากจน ซึ่งเป็นผู้ที่มีปัญหาด้านหนี้สินที่ดินทำกินถูกนำไปจำนอง ขายฝาก หรือถูกเจ้าหนี้อึดไว้เป็นประกันให้สามารถไถ่ถอนหรือซื้อที่ดินคืนมา หรือเพื่อใช้เป็นทุนในการประกอบอาชีพ 187 ราย ช่วยเหลือสมาชิกกองทุนฟื้นฟูและพัฒนาเกษตรกร ด้วยการสนับสนุนเงินกู้ยืมแก่องค์กรเกษตรกร 200 องค์กร เกษตรกร 1,600 ราย สนับสนุนเงินกู้ยืมแก่องค์กรเกษตรกรวงเงินไม่เกิน 500,000 บาท 60 องค์กร เกษตรกร 1,500 ราย อีกทั้งสนับสนุนเงินอุดหนุนแก่องค์กรเกษตรกรซึ่งสมาชิกกองทุน องค์กรละ 30,000 บาท เพื่อการเรียนรู้ และริเริ่มดำเนินกิจกรรมฟื้นฟู 1,000 องค์กร เกษตรกร 4,285 ราย รวมทั้งชำระหนี้แทนเกษตรกรที่เป็นหนี้ NPL (เฉลี่ยรายละ 200,000 บาท) 600 ราย

รวมทั้งโครงการรับซื้อลำไยสดเพื่อแปรรูปและการตลาดลำไยอบแห้งปี 2547 ตามมติคณะรัฐมนตรี เมื่อวันที่ 22 มิ.ย. 47, วันที่ 18 ม.ค. 48 อนุมัติให้กระทรวงเกษตรและสหกรณ์ดำเนินการจัดการตลาดลำไยอบแห้ง 2547 โดยให้ อ.ต.ก. กู้เงินจากสถาบันการเงินของรัฐ จำนวน 4,631.59 ล้านบาท เพื่อใช้ดำเนินการรับซื้อลำไยสด เพื่อแปรรูปและการตลาดลำไยอบแห้งปี 2547 โดยกระทรวงการคลังเป็นผู้ค้ำประกัน เป้าหมาย ชำระหนี้เงินกู้หมดภายใน ธ.ค. 59 ผลการดำเนินงาน อ.ต.ก. ได้กู้เงินจากธนาคารกรุงไทย เป็นเงินกู้ Term Loan

จำนวน 4,631.59 ล้านบาท ซึ่งได้ชำระหนี้บางส่วนรวม 1,144.00 ล้านบาท ณ วันที่ 31 ต.ค. 56 มียอดหนี้เงินกู้คงเหลือ 3,487.59 ล้านบาท และได้รับการขยายระยะเวลาการชำระหนี้เงินกู้ออกไปอีก 4 ปี จากเดิมครบกำหนดชำระเสร็จสิ้นภายในเดือน ธ.ค. 55 เป็นภายในเดือน ธ.ค. 59 โดยมีกระทรวงการคลังค้ำประกัน โดยชำระเงินกู้ทุกสิ้นเดือน ธ.ค. ของทุกปี เริ่มตั้งแต่ - ธ.ค. 56 จำนวน 853.70 ล้านบาท, ธ.ค. 57 จำนวน 853.70 ล้านบาท, ธ.ค. 58 จำนวน 853.70 ล้านบาท, ธ.ค. 59 จำนวน 926.49 ล้านบาท และชำระดอกเบี้ยทุก 6 เดือน (สิ้นเดือน มิ.ย. และสิ้นเดือน ธ.ค.) ณ วันที่ 30 กันยายน 2557 อ.ต.ก. มียอดหนี้เงินกู้ค้างชำระทั้งสิ้น 2,633.89 ล้านบาท

**2.1.6 อาสาสมัครเกษตร** กระทรวงเกษตรและสหกรณ์ ให้ความสำคัญกับการมีส่วนร่วมของเกษตรกร ซึ่งเป็นกลุ่มเป้าหมายและเป็นผู้ที่ได้รับผลกระทบโดยตรงจากการพัฒนาการเกษตรเพื่อให้เกิดประโยชน์สูงสุด จึงคัดเลือกตัวแทนเกษตรกรในท้องถิ่นตามความชำนาญเฉพาะสาขาเพื่อช่วยเหลือการปฏิบัติงานของหน่วยงานที่เกี่ยวข้องกับการเกษตร อาทิ พัฒนาศักยภาพอาสาสมัครเกษตรหมู่บ้านในการจัดเก็บและรายงานข้อมูลทางการเกษตร 75,181 ราย พัฒนาอาสาปศุสัตว์ ด้วยการถ่ายทอดเทคโนโลยีการเลี้ยงปศุสัตว์ การดูแลสุขภาพสัตว์ และเป็นเครือข่ายในการแจ้งข่าวโรคระบาดสัตว์ รวมทั้งสำรวจข้อมูลที่เกี่ยวข้องด้านปศุสัตว์ 5,200 ราย พัฒนาผู้แทนเกษตรกรในเขตปฏิรูปที่ดิน โดยการอบรมเสริมสร้างกระบวนการเรียนรู้ 1,630 ราย

**2.1.7 การพัฒนาและสร้างคนรุ่นใหม่เข้าสู่ภาคเกษตร** เป็นการสร้างโอกาสทางการศึกษา การเข้าถึงองค์ความรู้ทั้งภาคทฤษฎีและภาคปฏิบัติด้านการเกษตร และการจัดการเทคโนโลยีทางการเกษตรที่เหมาะสม รวมทั้งงานวิจัยและพัฒนาเพื่อสร้างองค์ความรู้ทางวิชาการ และการถ่ายทอดองค์ความรู้ โดยสำนักงานการปฏิรูปที่ดินเพื่อเกษตรกรรม สำนักงานคณะกรรมการอาชีวศึกษา และสำนักงานกองทุนสนับสนุนการวิจัย ร่วมจัดทำหลักสูตร อบรมเกษตรกรและบุคคลที่ใจเข้าร่วมโครงการ ฝึกอบรมภาคทฤษฎีและภาคปฏิบัติ จัดที่ดินรองรับตามพระราชบัญญัติการปฏิรูปที่ดินเพื่อเกษตรกรรม ส่งเสริมและสนับสนุนการพัฒนาอาชีพเกษตรกรสร้างและพัฒนาเกษตรกรรุ่นใหม่ 4,000 ราย ฝึกอบรมและถ่ายทอดความรู้ด้านการผลิตพืช 2,000 ราย รวมทั้งสร้างและพัฒนาชาวนารุ่นใหม่ 200 ราย

**2.1.8 ถ่ายทอดความรู้และเทคโนโลยีการเกษตร** เป็นการถ่ายทอดเทคโนโลยีการเลี้ยงปศุสัตว์ให้กับเกษตรกรผ่านศูนย์ถ่ายทอดประจำตำบลและพัฒนาระบบการเลี้ยงโค-กระบือ สัตว์เล็ก-สัตว์ปีกในพื้นที่เฉพาะ 22,900 ราย ถ่ายทอดเทคโนโลยีด้านอาหารสัตว์ และการทำบ่อก๊าซชีวภาพ 1,800 ราย และด้านประมงโดยการรับสมัครและคัดเลือกเกษตรกรเข้าร่วมโครงการเพื่ออบรมส่งเสริมให้ความรู้และสนับสนุนปัจจัยการผลิต 22,400 ราย

**2.1.9 การรับฝากและเก็บรักษาสินค้าเกษตร** ดำเนินโครงการต่อเนื่องในการการรับฝากและเก็บรักษาสินค้าเกษตร ดังนี้

- 1) การรับฝากและเก็บรักษาสินค้าตามโครงการรับจำนำผลผลิตทางการเกษตร ปี 2551/2552 (สำหรับระยะเวลา ต.ค.55-ธ.ค.56) ค่าใช้จ่ายในการรับฝากและเก็บรักษาข้าวสารฯ/ส่วนกลางและภูมิภาค 293,132 ต้น
- 2) การรับฝากและเก็บรักษาสินค้าตามโครงการรับจำนำผลผลิตทางการเกษตร ปี 2554/55 (สำหรับระยะเวลา มิ.ย.56-มิ.ย.57) ค่าใช้จ่ายในการรับฝากและเก็บรักษาข้าวสารฯ/ส่วนกลางและภูมิภาค 751,763 ต้น
- 3) การเก็บรักษาข้าวสารโครงการรับจำนำข้าวเปลือกนาปรัง ปี 2551 (สำหรับระยะเวลา ต.ค.55-ธ.ค.56) ค่าใช้จ่ายในการรับฝากและเก็บรักษาข้าวสารฯ/ส่วนกลางและภูมิภาค 229,101 ต้น

4) การเก็บรักษาข้าวสารโครงการรับจำนำข้าวเปลือกนาปรัง ปี 2552 (สำหรับระยะเวลา ต.ค.55-ธ.ค.56) ค่าใช้จ่ายในการเก็บรักษาข้าวสารฯ/ส่วนกลางและภูมิภาค 272,856 ตัน

5) การรับฝากและเก็บรักษาสินค้าตามโครงการรับจำนำข้าวเปลือกนาปรัง ปี 2555 (สำหรับระยะเวลา ธ.ค.55-มี.ค.57) ค่าใช้จ่ายในการรับฝากและเก็บรักษาสินค้าตามโครงการ/ส่วนกลางและภูมิภาค 1,795,325 ตัน

## 2.2 ด้านการพัฒนาสินค้าเกษตร

**2.2.1 ส่งเสริมการลดต้นทุนการผลิตข้าว** โดยการปรับปรุงกระบวนการผลิตข้าว การใช้เทคโนโลยีการผลิตข้าวที่เหมาะสมกับพื้นที่ เพื่อให้ต้นทุนการผลิตข้าวต่ำ ผลผลิตข้าวเพิ่มขึ้นและคุณภาพได้มาตรฐาน

### 2.2.2 การเพิ่มผลผลิตโดยการผลิตพันธุ์ดี

1) โครงการพัฒนาเป็นศูนย์กลางการผลิตเมล็ดพันธุ์พืชรองรับประชาคมอาเซียน ผลักดันให้ประเทศไทยเป็นศูนย์กลาง (Hub) เมล็ดพันธุ์เขตร้อนของเอเชียโดยเฉพาะเมล็ดพันธุ์ฝัก เป็นศูนย์กลางการวิจัยและพัฒนาเทคโนโลยีเกี่ยวกับเมล็ดพันธุ์ทั้งระบบ และผลิตเมล็ดพันธุ์ข้าวสำหรับปรับเปลี่ยนให้เกษตรกรผ่านกลไกศูนย์ข้าวชุมชน สหกรณ์การเกษตร ผู้ประกอบการ โดยในปี 2558 ดำเนินการ ดังนี้

(1) ผลิตเมล็ดพันธุ์ (ฝัก พืชไร่) เพื่อการส่งออก/ใช้ในประเทศ ด้วยการผลิตเมล็ดพันธุ์พืชชั้นดี ได้แก่ ถั่วเขียวถั่วเหลือง เพื่อความมั่นคงทางอาหาร 500 ตัน ส่งเสริมการผลิตเมล็ดพันธุ์ถั่วเหลือง ถั่วเขียว ถั่วลิสง ชั้นพันธุ์ดี/ขยาย/จำหน่าย แก่เกษตรกร 3,200 ราย

(2) ส่งเสริมและพัฒนาการผลิตเมล็ดพันธุ์ข้าวมาตรฐานให้ชาวนาทั่วประเทศใช้อย่างเพียงพอและทั่วถึงด้วยการผลิตและกระจายเมล็ดพันธุ์ข้าว โดยการอบรมวิทยาการผลิต ประชาสัมพันธ์ และส่งเสริมการผลิตและบริหารจัดการ รวมทั้งช่วยอุดหนุนค่าใช้จ่ายการตลาดและการผลิตเมล็ดพันธุ์ กก.ละ 1.8 บาท หรือตันละ 1,800 บาท ให้แก่สหกรณ์ที่รวบรวมเมล็ดพันธุ์จากสมาชิกผู้ผลิตเมล็ดพันธุ์จำหน่าย 40,000 ตัน การพัฒนาและเพิ่มศักยภาพศูนย์ข้าวชุมชน 150 ศูนย์ โดยส่งเสริมการจัดทำแปลงเมล็ดพันธุ์ ถ่ายทอดความรู้ตรวจสอบและวิเคราะห์คุณภาพเมล็ดพันธุ์ และพัฒนาชาวนาโดยการถ่ายทอดความรู้และสร้างความเข้มแข็งให้กับคณะกรรมการบริหารศูนย์ข้าวชุมชน หมู่บ้านส่งเสริมและผลิตเมล็ดพันธุ์ เป็นการสร้างแหล่งเรียนรู้ในการผลิตเมล็ดพันธุ์เพื่อส่งเสริมอาชีพที่มีความมั่นคงและเป็นต้นแบบในการเรียนรู้ของศูนย์ข้าวชุมชนและเป็นศูนย์กลางในการสร้างเครือข่ายระหว่างผู้ประกอบการผลิตเมล็ดพันธุ์ ธนาкарเมล็ดพันธุ์ 34 แห่ง เป็นการส่งเสริมให้ชุมชนที่ขาดแคลนเมล็ดพันธุ์ข้าวพันธุ์ดี ได้มีแหล่งเมล็ดพันธุ์ข้าวคุณภาพดี ใช้สำหรับเพาะปลูกอย่างเพียงพอและทั่วถึง สำรองพันธุ์ข้าวเพื่อความมั่นคงแห่งชาติ 200 ตัน เพื่อจัดการให้มีเมล็ดพันธุ์ข้าวคุณภาพดีสายพันธุ์ต่าง ๆ เก็บรักษาสำรองและพร้อมนำออกบรรเทา ฟื้นฟู เมื่อเกิดภาวะฉุกเฉินจากเหตุภัยพิบัติหรือเพื่อความมั่นคงของประเทศ การผลิตและกระจายเมล็ดพันธุ์ข้าว 88,300 ตัน เพื่อผลิตเมล็ดพันธุ์ข้าวมาตรฐานให้ชาวนาทั่วประเทศใช้อย่างเพียงพอและทั่วถึง เพิ่มหัวเชื้อในการผลิตเมล็ดพันธุ์และผลิตเมล็ดพันธุ์ขยาย/พันธุ์จำหน่ายให้กับศูนย์ข้าวชุมชนและหน่วยงานอื่นๆ และตรวจสอบคุณภาพเมล็ดพันธุ์ รวมถึงส่งเสริมผลิตเมล็ดพันธุ์ข้าวในครัวเรือน 25,000 ไร่ โดยมีแนวทางดำเนินงาน

1) กำหนดพื้นที่เป้าหมายซึ่งจะเน้นพื้นที่ขนาดใหญ่ที่มีศูนย์ข้าวชุมชนเป็นอันดับแรกและมีปัญหาการเข้าถึงเมล็ดพันธุ์ดียาก 2) กำหนดเกณฑ์ในการสนับสนุน แลกเปลี่ยนเมล็ดพันธุ์ โดยดำเนินการในรูปของคณะกรรมการที่จะทำหน้าที่

### 2) ผลิตพันธุ์พืช/ตรวจรับรองเมล็ดพันธุ์ข้าว

(1) ผลิตพันธุ์พืชและปัจจัยการผลิต 50 ชนิด โดยผลิตเมล็ดพันธุ์คัด/เมล็ดพันธุ์หลัก/เมล็ดพันธุ์ขยายและปัจจัยการผลิต พืชไร่ 12 ชนิด พืชสวน 24 ชนิด ปัจจัยการผลิต 14 ชนิด

(2) การตรวจสอบรับรองเมล็ดพันธุ์ข้าว จำนวน 10,000 ตัน โดยการอบรมผู้ตรวจประเมินและวิเคราะห์คุณภาพเมล็ดพันธุ์ การตรวจวิเคราะห์คุณภาพโดยหน่วยงานที่รับผิดชอบจัดทำแผนการให้การรับรองการจัดทำสื่อชุดนิทรรศการและเอกสารคู่มือเพื่อเผยแพร่ประชาสัมพันธ์ความรู้เกี่ยวกับการขอรับรองระบบการผลิตเมล็ดพันธุ์ข้าวการจัดงานรณรงค์ประชาสัมพันธ์โครงการ

### 3) ปรับปรุงพันธุ์สัตว์ โดย

(1) พัฒนาปรับปรุงพันธุ์สัตว์ จัดตั้งกลุ่มเครือข่ายเพื่อผลิตพันธุ์สัตว์พันธุ์ดีตามเกณฑ์มาตรฐานด้านปศุสัตว์ โดยให้การอบรมเกษตรกรและตรวจสอบเพื่อออกไปรับรองด้านการผลิตพันธุ์สัตว์และให้บริการผสมเทียม 400 ฟาร์ม 2 ล้านตัว

(2) ผลิตพืชอาหารสัตว์พันธุ์ดี 58,000 ตัน

### 4) ผลิตพันธุ์สัตว์น้ำ

โดยผลิตพันธุ์สัตว์น้ำจืด 1,175 ล้านตัว สัตว์น้ำชายฝั่ง 420 ล้านตัว สัตว์น้ำปรับปรุงพันธุ์ 45 ล้านตัว เพื่อปล่อยในแหล่งน้ำธรรมชาติ รวมถึงกำจัดวัชพืช 200,000 ลบ.ม. และขุดลอกหนองบึงและปรับปรุงแหล่งน้ำธรรมชาติ 780,000 ล้านลูกบาศก์เมตร

## 2.2.3 การดำเนินงานด้านความปลอดภัยสินค้าเกษตรและอาหาร

### 1) โครงการพัฒนาคุณภาพสินค้าเกษตรสู่มาตรฐาน

เป้าหมายเพื่อเพิ่มผลผลิตสินค้าเกษตรได้แก่ ข้าว ผัก-ผลไม้ ไข่ สุกร และกุ้ง ให้มีคุณภาพมาตรฐานตามการปฏิบัติทางการเกษตรที่ดี (Good Agricultural Practice : GAP) ปลอดภัยสำหรับการบริโภคหรือส่งจำหน่ายต่างประเทศ โดยในปี 2558 ดำเนินการ ดังนี้

#### (1) พัฒนาเกษตรกรสู่การผลิตตามการปฏิบัติทางการเกษตรที่ดี

##### (1.1) ด้านพืช (เน้นสินค้าข้าว และ ผัก-ผลไม้)

- ตรวจสอบและรับรองคุณภาพข้าว โดยพัฒนาและส่งเสริมการผลิตข้าวให้ได้มาตรฐาน 40,000 แปลงส่งเสริมการผลิตข้าวตลาดเฉพาะ 500 ราย 10 กลุ่ม พัฒนาและเร่งรัดการผลิตข้าวด้วยการเกษตรที่ดีที่เหมาะสมเบื้องต้น (Pre GAP) รณรงค์เพื่อให้เกษตรกรมีความตระหนักในการผลิตข้าวคุณภาพและปลอดภัย อบรมถ่ายทอดความรู้ และจัดทำแปลงเรียนรู้ พัฒนาระบบ Pre GAP เพื่อใช้ในส่งเสริมและการประเมินแปลง 25,000 ราย

- ตรวจสอบรับรองฟาร์ม/โรงงาน โดยตรวจสอบแหล่งผลิตเพื่อรับรองมาตรฐานตามระบบการจัดการคุณภาพ GAP พืช (ผัก / ผลไม้) 82,900 ฟาร์ม ตรวจสอบโรคตัดบรรจุ แปรรูปเพื่อรับรองตามมาตรฐานการจัดการตามระบบ GMP720 โรงงาน พัฒนาห้องปฏิบัติการตรวจสอบสินค้าเกษตรและปัจจัยการผลิตให้ได้มาตรฐานสากล 10 ห้องปฏิบัติการ

- ถ่ายทอดเทคโนโลยีการเพิ่มประสิทธิภาพและลดต้นทุนการผลิตสินค้าเกษตรกร 167,100 ราย

- การให้ความรู้ และอุดหนุนเงินพัฒนาผลิตภัณฑ์ บรรจุภัณฑ์ ปรับปรุงโรงเรือนแก่กลุ่มผู้ผลิตในสหกรณ์/กลุ่มเกษตรกร และอบรมการผลิตผลไม้คุณภาพแก่เกษตรกร สร้างเครือข่ายผู้ผลิตผู้บริโภค วางแผนรวบรวมผลไม้ เจริญจำหน่ายผลไม้ ส่งเสริมการตลาดและการขาย เพื่อระบายผลไม้ออกจากแหล่งผลิต 90 แห่ง

##### (1.2) ด้านประมง (เน้นสินค้ากุ้ง)

- ตรวจสอบและรับรองคุณภาพสินค้าประมง ดำเนินงานตรวจสอบและรับรองคุณภาพสินค้าประมงให้ได้มาตรฐานตลอดทั้งกระบวนการผลิตจากต้นน้ำถึงปลายน้ำ โดยการตรวจประเมินฟาร์มตามเกณฑ์

มาตรฐาน 32,000 ฟาร์ม ตรวจสอบโรงงานตามเกณฑ์มาตรฐาน 320 โรงงาน ตรวจสอบวิเคราะห์คุณภาพสินค้า ประมง 95,500 ตัวอย่าง ตรวจสอบร่องฟาร์มกุ้งโดยสนับสนุนภาคเอกชนในการตรวจรับรอง (ถ่ายโอน) 5,500 ฟาร์ม

- ฝักระวัง ป้องกัน ควบคุมโรคสัตว์น้ำ โดยการควบคุมและตรวจติดตามคุณภาพและความปลอดภัยในแหล่งเพาะเลี้ยง จัดทำฟาร์มคอมพาร์ทเมนต์กึ่งทะเลและฝักระวังโรคสัตว์น้ำชายฝั่ง 52,300 ตัวอย่าง ประกอบด้วย ฝักระวังโรคกึ่งทะเล ปลาทะเล และหอยทะเล 48,012 ตัวอย่าง ตรวจสอบฝักระวังโรคสัตว์น้ำเพื่อการส่งออก 4,360 ตัวอย่าง ฟาร์มกุ้งที่เข้าสู่ระบบคอมพาร์ทเมนต์ 10 ฟาร์ม

- ปรับโครงสร้างสินค้าประมงเพื่อสร้างมูลค่า โดยเพิ่มศักยภาพปลาสวยงามและพรรณไม้น้ำเพื่อการแข่งขันในตลาดต่างประเทศ 2 ชนิด ตรวจสอบรับรองมาตรฐานฟาร์มและผลิตภัณฑ์สัตว์น้ำอินทรีย์ 28 ครั้ง พัฒนาฟาร์มเพาะเลี้ยงสัตว์น้ำเข้าสู่มาตรฐานอินทรีย์ 72 ครั้ง 9 ฟาร์ม ยกกระดับมาตรฐานฟาร์มเพาะเลี้ยงปลานิลเพื่อการส่งออก 800 ฟาร์ม

- ดำเนินการเพื่อรองรับกฎระเบียบของประเทศคู่ค้า เพื่อดำเนินการตามมติคณะรัฐมนตรีแห่งสหภาพยุโรป โดยกำหนดให้สินค้าประมงที่ส่งออกต้องมีใบรับรองการจับสัตว์น้ำ เพื่อยืนยันว่าสินค้าดังกล่าวไม่ได้มาจากการทำประมงที่ผิดกฎหมาย จำแนกเป็น ตรวจสอบรับรองสัตว์น้ำขึ้นท่าและการออกใบรับรองการจับสัตว์น้ำให้เรือประมงไทย 12,300 ฉบับ ควบคุมการทำประมงให้สอดคล้องกับกฎหมาย IUU 5,500 ลำ ปรับปรุงสุขอนามัยเรือประมงและท่าเทียบเรือ 1,100 ลำ

- ปรับปรุงสุขอนามัยท่าเทียบเรือประมงระนอง โดยการปรับปรุงโครงสร้างพื้นฐานและสิ่งอำนวยความสะดวกในบริเวณท่าเทียบเรือประมงระนองให้ได้มาตรฐานสุขอนามัย พร้อมระบบบำบัดน้ำเสีย ระบบผลิตน้ำสะอาด และปรับปรุงประสิทธิภาพการบริหารจัดการระบบสุขอนามัยสะพานปลาท่าเทียบเรือประมง

### (1.3) ด้านปศุสัตว์ (เน้นสินค้า ไก่ สุกร)

- ตรวจสอบรับรองคุณภาพสินค้าปศุสัตว์ ด้วยการให้บริการตรวจประเมินมาตรฐานฟาร์ม/โรงงาน และร้านค้าจำหน่ายสินค้าปศุสัตว์/ตรวจรับรองความปลอดภัย 40,900 แห่ง ตรวจสอบวิเคราะห์คุณภาพสินค้าปศุสัตว์ 327,400 ตัวอย่าง

- ปรับโครงสร้างสินค้าปศุสัตว์เพื่อการส่งออก (ไก่เนื้อ/สุกร) พัฒนาระบบความปลอดภัยทางชีวภาพของฟาร์มมาตรฐานสัตว์ปีก สัตว์ปีกพันธุ์ สถานที่ฟักไข่ โรงงานผลิตอาหาร และโรงฆ่าสัตว์ปีก ให้มีระบบความปลอดภัยทางชีวภาพที่สามารถควบคุม ป้องกันโรค รวมทั้งตรวจรับรองฟาร์มปลอดโรคปากและเท้าเปื่อยในภาคตะวันออกให้เป็นไปตามมาตรฐานสากล เพื่อให้องค์การโรคระบาดสัตว์ระหว่างประเทศ (OIE) รับรองสถานภาพปลอดโรคปากและเท้าเปื่อย โดยดำเนินการ 75 คอมพาร์ทเมนต์ 300 แห่ง

- พัฒนาเกษตรกรสู่การผลิตตามระบบการจัดการคุณภาพ (GAP) ในสินค้าสุกรและไก่เนื้อ โดยการตรวจสอบและรับรองจากภาคเอกชน 1,000 ฟาร์ม

### (2) พัฒนามาตรฐาน ตรวจสอบรับรอง การสร้างความเชื่อมั่นในมาตรฐานสินค้าเกษตรและอาหาร

- การพัฒนาด้านมาตรฐานและการตรวจสอบรับรอง โดยการเตรียมความพร้อมผู้มีส่วนได้ส่วนเสียในการจัดทำมาตรฐาน 30 ครั้ง พัฒนาด้านการมาตรฐาน 4 เรื่อง พัฒนาการส่งเสริมระบบการรับรองฟาร์มแบบกลุ่ม 400 ราย

- การสร้างความเชื่อมั่นในมาตรฐานสินค้าเกษตรและอาหาร โดยการส่งเสริมการบริโภคและการใช้วัตถุดิบคุณภาพ 71 จังหวัด จัดนิทรรศการเพื่อเสริมสร้างความเข้าใจด้านมาตรฐานและการรับรองของไทยในต่างประเทศ 4 ครั้ง สร้างระบบอาหารศึกษา 4 กิจกรรม สร้างความเข้มแข็งและแจ้งเตือนความปลอดภัยสินค้าเกษตร อาหาร และอาหารสัตว์ แก่เกษตรกร 4,000 ราย

(3) **ตรวจรับรองสินค้าพืชเพื่อการส่งออก** โดยจดทะเบียนตรวจรับรองแหล่งผลิตพืช (GAP) 27,100 ฟาร์ม ตรวจสอบตัวอย่างปัจจัยการผลิต/สินค้าพืช/ผลิตภัณฑ์/ผลผลิตทางการเกษตร 140,000 ตัวอย่าง ออกใบรับรองสุขอนามัย (ปลอดภัยพืช) 230,000 ฉบับ ออกใบรับรองสุขอนามัยพืช/สารพิษตกค้าง/สารปนเปื้อน 65,000 ฉบับ ออกใบอนุญาตตามกฎหมาย 40,000 ฉบับ ตรวจสอบร้านค้า/สินค้าเกษตร 50,000 ราย ตรวจสอบมาตรฐานคุณภาพยางพารา 1,200 ครั้ง

(4) **กำหนดและจัดทำมาตรฐานสินค้าเกษตรและอาหาร** โดยศึกษาข้อมูลทางวิชาการ หรือ วิทยาศาสตร์เพื่อสนับสนุนการจัดทำมาตรฐานทั้งมาตรฐานของประเทศและมาตรฐานระหว่างประเทศ รวมทั้งการเจรจาด้านการมาตรฐานในต่างประเทศ 6 เรื่อง จัดทำมาตรฐานสินค้าเกษตรและอาหาร 20 เรื่อง รับรองและตรวจติดตามหน่วยงานตรวจสอบรับรองรวมถึงการพัฒนาศักยภาพด้านการตรวจรับรองระบบงาน 21 หน่วย กำกับ ดูแล และควบคุมมาตรฐานสินค้าเกษตรให้เป็นไปตามกฎหมาย 3 กลุ่มสินค้า ประชุมเจรจาแก้ไขปัญหา สินค้าเกษตรและอาหาร รวมทั้งเปิดตลาดสินค้าเกษตรไปประเทศคู่ค้าที่มีศักยภาพ 18 ครั้ง และสนับสนุน การดำเนินงานภายใต้แผนยุทธศาสตร์มาตรฐาน ความปลอดภัยสินค้าเกษตรและอาหาร

2) **พัฒนาการเกษตรอินทรีย์** โดยตรวจรับรองมาตรฐานปศุสัตว์อินทรีย์ 50 ฟาร์ม การผลิตข้าวอินทรีย์โดยพัฒนาและส่งเสริมศูนย์เรียนรู้การผลิตข้าวอินทรีย์จำนวน 5 แห่ง 2,000 แปลง ในภาคเหนือ ภาคตะวันออกเฉียงเหนือ ภาคกลาง และภาคใต้ รวมทั้งการตรวจรับรองระบบการผลิตข้าวอินทรีย์แบบรายเดี่ยวและรายกลุ่ม จำนวน 2,000 แปลง 5 กลุ่ม จดทะเบียนตรวจรับรองแหล่งผลิตพืชอินทรีย์ 1,700 ฟาร์ม

3) **ส่งเสริมปศุสัตว์ฮาลาล** โดยให้บริการตรวจประเมินมาตรฐานฟาร์ม/โรงงาน และร้านค้า จำหน่ายสินค้าปศุสัตว์ 50 โรงงาน 200 แห่ง พัฒนาด้านมาตรฐานและขีดความสามารถการตรวจสอบรับรอง อาหารฮาลาล 3 กิจกรรม

4) **การแก้ไขปัญหาการเกิดโรคระบาดในกุ้ง** โดยการผลิตพ่อแม่พันธุ์และลูกพันธุ์กุ้งคุณภาพ คัดกรองป้องกัน/เฝ้าระวังโรคกุ้งเพื่อหยุดยั้งการระบาดของโรค พร้อมทั้งจัดทำจุดสาธิตวิธีการปฏิบัติที่ดีในระดับฟาร์ม และผลิตหัวเชื้อจุลินทรีย์เพื่อใช้ควบคุมเชื้อแบคทีเรียที่ก่อโรค ด้วยการควบคุมศักยภาพการผลิตกุ้งระดับโรงเพาะฟักโดยการตรวจประเมินสุขอนามัยและคัดกรองโรค EMS 300 โรง ผลิตหัวเชื้อจุลินทรีย์ (ปม.1) สูตรน้ำ 400 ลิตร/แห่ง เพื่อใช้ควบคุมเชื้อแบคทีเรียกลุ่ม vibrio ที่ก่อโรค 25 แห่ง

5) **พัฒนาสุขภาพสัตว์** โดยการควบคุมการระบาดของโรค ดำเนินการเฝ้าระวัง ป้องกัน ควบคุม บำบัดและชันสูตรโรคสัตว์ด้วยการบริการเสริมสร้างภูมิคุ้มกันโรคสัตว์ บำบัดโรคสัตว์ 6.9 ล้านตัว ป้องกัน แก้ไข และเตรียมความพร้อมรับมือปัญหาโรคไข้หวัดนก ด้วยการเฝ้าระวังสถานที่เสี่ยงและทำลายเชื้อโรค 2,328,600 แห่ง บริการเสริมสร้างภูมิคุ้มกันโรคสัตว์ 20 ล้านตัว

**2.2.4 ตลาดสินค้าเกษตร** เสริมสร้างเสถียรภาพราคาสินค้าเกษตรและยกระดับตลาดกลางสินค้าเกษตร โดยจัดตลาดสินค้าเกษตรด้วยการจัดกิจกรรมตลาดองค์การตลาดเพื่อเกษตรกรเคลื่อนที่ในกรุงเทพมหานครและภูมิภาคต่างๆ ที่มีศักยภาพ ส่งเสริมและจัดกิจกรรมการตลาดกล้วยไม้เพื่อให้เกษตรกร/สถาบันเกษตรกร มีโอกาส แสดงผลผลิต เรียนรู้ด้านการตลาด สนับสนุนให้เกษตรกรมีส่วนร่วมในการรณรงค์เผยแพร่กล้วยไม้ ไม้ดอกไม้ประดับ ให้เป็นที่รู้จักทั้งในและต่างประเทศ เป้าหมายการจัดกิจกรรมในประเทศ 2 ครั้ง และต่างประเทศ จำนวน 1 ครั้ง ดำเนินงานศูนย์บริการด้านตลาดกล้วยไม้ด้วยการเผยแพร่และประชาสัมพันธ์ ส่งเสริมและจัดกิจกรรมทั้งในประเทศและต่างประเทศที่เกี่ยวกับผลิตภัณฑ์จากกล้วยไม้ ตลอดจนบูรณาการกับกรมส่งเสริมการเกษตรในการพัฒนาเว็บไซต์ Orchid net ให้มีประสิทธิภาพและสามารถเชื่อมต่อกับเว็บไซต์

Ortokormarket.com ของ อ.ต.ก. ดำเนินการตลาดตามยุทธศาสตร์ผลไม้ด้วยการเจรจาการค้าโดยตรงกับผู้ค้ารายใหม่ที่มีศักยภาพหรือที่เป็นเป้าหมายสำคัญ เพื่อขยายฐานการส่งออกผลไม้สดและผลิตภัณฑ์แปรรูปตามความต้องการของต่างประเทศ 1 แห่ง คือ อินโดนีเซีย พัฒนาคุณภาพสินค้าสหกรณ์และกลุ่มเกษตรกรสู่มาตรฐาน ด้วยการให้ความรู้และอุดหนุนเงินพัฒนาผลิตภัณฑ์ บรรจุกฎภัณฑ์ ปรับปรุงโรงเรือน แก่กลุ่มผู้ผลิตในสหกรณ์/กลุ่มเกษตรกร อบรมการผลิตผลไม้คุณภาพแก่เกษตรกร สร้างเครือข่ายผู้ผลิตผู้บริโภค วางแผนรวบรวมผลไม้ 30,000 ตัน เจรจายจำหน่ายผลไม้ ส่งเสริมการตลาดและการขายเพื่อระบายผลไม้ออกจากแหล่งผลิต และได้จัดให้มีตลาดประมูลยางระดับท้องถิ่นเพื่อรองรับผลผลิตยางพาราที่เกษตรกรนำมาขายในราคาที่เป็นธรรม และสามารถรับรู้ข่าวสารได้รวดเร็วและทั่วถึง ดำเนินการในพื้นที่ภาคเหนือ ภาคตะวันออกเฉียงเหนือ ภาคใต้ และภาคตะวันออก 108 ตลาด

**2.2.5 โครงการบริหารจัดการเขตเกษตรเศรษฐกิจสำหรับสินค้าเกษตรที่สำคัญ (Zoning)** เพื่อบริหารจัดการพื้นที่และสินค้าเกษตรที่มีความสำคัญทางเศรษฐกิจ ให้ได้สินค้าเกษตรที่มีคุณภาพและปริมาณสอดคล้องกับความต้องการ โดยการจัดทำแผนที่รายแปลงและฐานข้อมูลเชิงพื้นที่ ปรับรูปแบบการผลิตพืชในเขตเหมาะสมน้อยหรือไม่เหมาะสม และเพิ่มประสิทธิภาพการผลิตในเขตเหมาะสม

**1) จัดทำฐานข้อมูลเพื่อรองรับเขตเกษตรเศรษฐกิจ**

- (1) จัดทำฐานข้อมูลสภาพการใช้ที่ดินพืชเศรษฐกิจ สํารวจและวิเคราะห์ทางเศรษฐกิจ และจัดทำเขตการใช้ที่ดินสำหรับพืชเศรษฐกิจ 5 ชนิดพืช
- (2) ระบบภูมิสารสนเทศเพื่อบริหารจัดการสินค้าเกษตรด้านประมง และเศรษฐกิจการเกษตร
- (3) สํารวจและจัดทำแผนที่สภาพการใช้ที่ดิน (มาตราส่วน 1: 25,000) 40 จังหวัด
- (4) ติดตามและประสานงานเพื่อการขับเคลื่อนเขตเหมาะสมสำหรับปลูกพืชเศรษฐกิจ 13 ชนิด ได้แก่ ข้าว มันสำปะหลัง ยางพารา ปาล์มน้ำมัน อ้อยโรงงาน ข้าวโพดเลี้ยงสัตว์ สับปะรดโรงงาน ลำไย เงาะทุเรียน มังคุด มะพร้าว และกาแพ

**2) การปรับรูปแบบการผลิตพืชในเขตเหมาะสมน้อยหรือไม่เหมาะสม** โดยการลดการเพาะปลูกในพื้นที่แล้ง/น้ำท่วมซ้ำซาก เป็นการผลิตสินค้าพืชด้วยการจัดระบบการปรับเปลี่ยนพืชให้เหมาะสมตามลักษณะพื้นที่ (Zoning) และจัดเวทีชุมชนประชุมชี้แจงและรับสมัครเกษตรกรเข้าร่วมโครงการ 882 อำเภอ การผลิตปศุสัตว์ 1,000 ราย การปลูกมัลเบอร์รี่ (หม่อนผลสด) ครบวงจร 200 ไร่

**3) การเพิ่มประสิทธิภาพการผลิตในเขตเหมาะสม**

- (1) พืชเศรษฐกิจ 7 ชนิด คือ มันสำปะหลัง ยางพารา ปาล์มน้ำมัน อ้อยโรงงาน ข้าวโพดเลี้ยงสัตว์ สับปะรด และลำไย ด้วยการจัดทำศูนย์เรียนรู้และแปลงต้นแบบการเพิ่มประสิทธิภาพการผลิต 200 ไร่
- (2) สินค้าปศุสัตว์ 3 ชนิด คือ สุกร โคเนื้อ ไก่เนื้อ เกษตรกร 20,130 ราย
- (3) สินค้าประมง ด้วยการจัดทำศูนย์พ่อแม่พันธุ์เพื่อรองรับการเพิ่มประสิทธิภาพการเพาะเลี้ยงกุ้งทะเลโดยการผลิตลูกกุ้งพันธุ์ดี 20 ศูนย์

**2.2.6 โครงการเมืองเกษตรสีเขียว** ดำเนินการพัฒนาจังหวัดที่มีศักยภาพและความโดดเด่นในการผลิตสินค้าเกษตรให้เป็นเมืองเกษตรสีเขียว (Green Agriculture City) จำนวน 6 เมือง คือ เชียงใหม่ ศรีสะเกษ จันทบุรี ราชบุรี พัทลุง และหนองคาย ให้มีรูปแบบการผลิตสินค้าเกษตรในพื้นที่ และอุตสาหกรรมเกษตรต่อเนื่อง ที่เป็นมิตรต่อสิ่งแวดล้อมสอดคล้องกับวัฒนธรรมและภูมิปัญญาท้องถิ่น สามารถส่งเสริมการท่องเที่ยวเชิงเกษตรได้ ดังนี้

1) **ด้านพืช** พัฒนาการผลิตสินค้าเกษตรสู่มาตรฐาน ด้วยการพัฒนาเกษตรกรเข้าสู่การรับรองมาตรฐาน GAP รายเดียว 2,000 ราย พัฒนาเกษตรกรเข้าสู่ระบบมาตรฐานเกษตรอินทรีย์ 1,200 ราย ตรวจรับรองมาตรฐานแหล่งผลิตพืช 19,000 ฟาร์ม การจัดนิทรรศการ ฝึกอบรมสัมมนาสนับสนุนการเพิ่มประสิทธิภาพพัฒนาใหม่ไทยสู่มาตรฐานและพัฒนาหน่วยตรวจรับรองมาตรฐานหม่อนไหมและผลิตภัณฑ์หม่อนไหม 240 ราย

2) **ด้านประมง** พัฒนาศักยภาพเกษตรกร และจัดการประเมินผลประสิทธิภาพลดการปล่อยคาร์บอน พัฒนาความรู้เกษตรกรในการจัดการฟาร์มเข้าสู่ระบบ Zero Waste 2,750 ฟาร์ม จัดทำระบบตรวจสอบย้อนกลับ 1,500 ฟาร์ม

3) **ด้านปศุสัตว์** นำของเสียจากกระบวนการผลิตมาผลิตเป็นพลังงานทดแทน โดยการลดของเสียในกระบวนการผลิต (ฟาร์ม) ให้เหลือน้อยที่สุดหรือเป็นศูนย์ (Zero Waste) ในพื้นที่จังหวัดพัทลุง เชียงใหม่ ศรีสะเกษ และจันทบุรี 18 ฟาร์ม

#### 4) **ด้านโครงสร้างพื้นฐานและอื่นๆ**

- พัฒนาคุณภาพดินด้วยการถ่ายทอดเทคโนโลยีและนวัตกรรมแก่เกษตรกร 10,000 ราย จัดหาปุ๋ยเพื่อการเกษตร (โตโลไมท์) ปรับปรุงบำรุงดินด้วยปุ๋ยพืชสด และน้ำหมักชีวภาพ 100,000 ไร่

- พัฒนาด้านมาตรฐานและการตรวจรับรอง ด้วยการสัมมนาเชิงปฏิบัติการแบบมีส่วนร่วม 12 ครั้ง พัฒนาผู้ตรวจประเมินและผู้ช่วยผู้ตรวจประเมิน 240 ราย พัฒนาระบบการผลิตสินค้าเกษตร 500 ราย พัฒนาระบบการตามสอบสินค้าโดยการเชื่อมโยงการผลิต-การตลาดสินค้า Q พัฒนาระบบการตามสอบสินค้าสำหรับผู้ประกอบการ 60 ราย

- เปิดตลาดในต่างประเทศ เผยแพร่สินค้าเกษตร เช่น ข้าว ผัก และผลไม้ไทย คัดสรรผลิตภัณฑ์ วัตถุประสงค์ที่มีคุณภาพ วิเคราะห์วิจัยความต้องการของผู้บริโภคในต่างประเทศ และส่งเสริมเกษตรกรเพิ่มมูลค่าและปริมาณ ผลผลิต 5 แห่ง

- ศึกษา วิเคราะห์ วิจัยเศรษฐกิจการเกษตรเพื่อเป็นข้อมูลประกอบการพิจารณากำหนดนโยบาย มาตรการทางการเกษตร 2 โครงการ

### 2.2.7 การเพิ่มประสิทธิภาพการผลิตสินค้าเกษตร

#### 1) **ข้าว**

(1) สารวัตรเกษตร 6,000 ราย เพื่อสนับสนุนการควบคุมตรวจสอบคุณภาพเมล็ดพันธุ์ข้าว ประกอบด้วย การพัฒนาระบบการตรวจติดตาม ควบคุมคุณภาพเมล็ดพันธุ์ข้าวเพื่อการค้า กำหนดการจัดทำแผนการตรวจเยี่ยม ติดตาม ควบคุมกำกับและการประชาสัมพันธ์

(2) การป้องกันกำจัดศัตรูข้าวแบบบูรณาการ โดยการนำเทคโนโลยีสารสนเทศเข้ามาพัฒนาระบบเตือนภัยเพื่อการพยากรณ์ให้ทราบสถานการณ์การระบาดของโรค/แมลงศัตรูข้าวเพื่อลดความเสียหายในกระบวนการผลิตข้าว จำนวน 1 ระบบ

(3) การส่งเสริมการผลิตข้าวด้วยรูปแบบการจัดการน้ำแบบเปียกสลับแห้ง 1 รูปแบบ เป็นการทดสอบเทคโนโลยีระบบการจัดการน้ำแบบเปียกสลับแห้ง กับการจัดการน้ำแบบปกติในเขตชลประทานนาปรังเพื่อเปรียบเทียบการจัดการการใช้น้ำ เพื่อให้ได้วิธีการผลิตข้าวด้วยระบบการจัดการน้ำแบบเปียกสลับแห้งที่เหมาะสมซึ่งจะช่วยลดต้นทุนการผลิตและเพิ่มประสิทธิภาพการใช้น้ำในฤดูนาปรัง

(4) การจัดทำฐานข้อมูลระบบการผลิตข้าวรายแปลง 1 ระบบ เพื่อให้ได้ข้อมูลที่จะเป็นประโยชน์ในการเชื่อมโยงฐานข้อมูลระบบการผลิตข้าว เช่น ตัวเกษตรกร พันธุ์ข้าว ฤดูกาลปลูก และข้อมูลที่เกี่ยวข้อง



อื่นๆ โดยดำเนินงาน 2 กิจกรรมย่อย คือ การเชื่อมโยงฐานข้อมูลรายแปลงกับฐานข้อมูลระบบการผลิตข้าว ด้วยโปรแกรมการจัดระบบสารสนเทศภูมิศาสตร์ (GIS) และออกแบบและพัฒนาระบบนำเข้าข้อมูลสถานการณ์การผลิตข้าว เพื่อเป็นการ Update ฐานข้อมูลการผลิตรายแปลง ผ่านมือถือเกษตรกร

(5) การขยายผลเขตศักยภาพการผลิตข้าว 1 ชุดเทคโนโลยี เพื่อเป็นการยกระดับผลผลิตหรือลดต้นทุนการผลิตในเขตพื้นที่ (S1) และ (S2) และการหาทางเลือกในการปรับเปลี่ยนพื้นที่ (S3) และ (N) เพื่อดำเนินการผลิตในกิจกรรมอื่น โดยผลที่คาดว่าจะได้รับ คือชุดเทคโนโลยีเพื่อเพิ่มผลผลิตข้าวหรือลดต้นทุนการผลิตข้าว อย่างน้อยร้อยละ 10 ในพื้นที่ (S1) และ (S2) ตลอดจนได้ทางเลือกในการปรับเปลี่ยนพื้นที่ (S3) และ (N) เพื่อดำเนินการผลิตในกิจกรรมอื่น

(6) การสืบสานอาชีพและวัฒนธรรมการทำนาเขตชุมชนค่าชวาวนาไทย ด้วยการจัดงานวันข้าวและชาวนาแห่งชาติ ดำเนินการศูนย์เรียนรู้เรื่องข้าวในโรงเรียน การจัดงานปลูกข้าวปลูกใจเด็กไทยรักข้าว ณ โรงเรียนข้าวและชาวนา จัดงานรณรงค์ประเพณีวัฒนธรรมข้าวและภูมิปัญญาท้องถิ่นสำหรับผู้สนใจ 10,000 ราย

(7) โรงเรียนข้าวและชาวนา 12 สถานี เพื่อเผยแพร่องค์ความรู้ด้านข้าวในทุกมิติตลอดห่วงโซ่การผลิตผ่านกระบวนการฝึกอบรม ศึกษาดูงานและกิจกรรมต่างๆที่เกี่ยวข้องเพื่อให้การพัฒนาชาวนาและบุคคลทั่วไปที่มีความสนใจในด้านต่างๆเกี่ยวกับข้าว โดยการจัดทำสถานีเรียนรู้เกี่ยวกับเทคโนโลยีการผลิตข้าวด้านต่างๆ รวมทั้งการสัมมนาและฝึกอบรมเผยแพร่ความรู้ด้านข้าว การศึกษาดูงานและการจัดกิจกรรมที่เกี่ยวกับการพัฒนาการดำเนินงานของโรงเรียนข้าว อาทิเช่น การจัดงานปลูกข้าวปลูกใจเด็กไทยรักข้าว กิจกรรมโรงเรียนข้าวและชาวนาทางอากาศ การจัดทำฐานข้อมูลกิจกรรมโรงเรียนข้าว กิจกรรมโรงเรียนข้าวเฉลิมพระเกียรติสมเด็จพระเทพรัตนราชสุดาฯ สยามบรมราชกุมารี เป็นต้น

(8) ศูนย์บริการชาวนา 110,000 ราย เพื่อเพิ่มช่องทางในการให้บริการแก่ชาวนา โดยจัดตั้งศูนย์บริการชาวนาในศูนย์วิจัยข้าว 27 แห่ง และศูนย์เมล็ดพันธุ์ข้าว 23 แห่ง เพื่อทำหน้าที่ให้บริการทางวิชาการด้านการตรวจสอบ วิเคราะห์ วินิจฉัยปัญหาด้านข้าว ห้องสมุดชาวนา เป็นศูนย์บริการข้อมูล สถานการณ์การผลิต การตลาด ราคา และข้อมูลทางวิชาการ ศูนย์เรียนรู้เพื่อถ่ายทอดความรู้สู่ชาวนา ศูนย์ประสานงานการช่วยเหลือชาวนา

(9) การพัฒนาและส่งเสริมการเชื่อมโยงการค้าและผลิตภัณฑ์ (รวมศาลาข้าวไทย) 6 แห่ง 45 ครั้ง จัดทำฐานข้อมูลผู้ผลิต ผู้ประกอบการค้าข้าวตลาดเฉพาะ สามารถเชื่อมโยงธุรกิจตลาดข้าวเฉพาะให้กว้างขึ้น มีเป้าหมายที่จะดำเนินการ 1 ฐานข้อมูล โดยดำเนินงาน 2 ส่วน คือ 1) การจัดทำฐานข้อมูลตลาดข้าวเฉพาะ โดยการสำรวจข้อมูลการผลิต การบริหารจัดการ และการตลาด 2) การส่งเสริมและเชื่อมโยงและประชาสัมพันธ์ จัดนิทรรศการการค้าข้าวตลาดเฉพาะ

**2) หม่อนไหม** ขับเคลื่อนการดำเนินงานด้านต่างๆ ได้แก่ งานวิจัย งานส่งเสริม งานรักษาคู่มือกรรมรวมทั้งธุรกิจที่เกี่ยวข้องกับหม่อนไหมอย่างครบวงจร ให้เกิดประโยชน์ต่อวงการหม่อนไหมตั้งแต่เกษตรกรผู้ปลูกหม่อนเลี้ยงไหม ภาครัฐ ภาคเอกชน ตลอดจนสืบสาน จรรโลง สร้างภาพลักษณ์ของไหมไทยอย่างเป็นรูปธรรม โดยผลิตและกระจายพันธุ์หม่อนไหมไม้ย้อมสี 21 ศูนย์ ด้วยการผลิตกิ่งชำหม่อน 1,400,000 ต้น ผลิตคั้นพันธุ์หม่อนในถุงชำ 200,000 ถุง ผลิตไข่ไหมพันธุ์ดี 120,000 แผ่น พัฒนาและส่งเสริมการผลิตหม่อนไหม 8,000 ราย พัฒนาบุคลากรด้านหม่อนไหม 450 ราย พัฒนาเทคโนโลยีสารสนเทศและการสื่อสาร 27 แห่ง จัดตั้งธนาคารเชื้อพันธุกรรมไหม 5 แห่ง จัดตั้งศูนย์เรียนรู้เชิงอนุรักษ์ด้านหม่อนไหม ไม้ย้อมสีและผ้าไหม 11 แห่ง นำร่องระบบอัจฉริยะไหมไทย (Smart Thai Silk) 8 ศูนย์ ตลอดจนตรวจสอบรับรองมาตรฐานเส้นไหมและผลิตภัณฑ์ผ้าไหม 70,000 เมตร

### 3) ยางพารา

(1) ส่งเสริมการปลูกยางพันธุ์ดีและไม่ยืนต้นที่มีความสำคัญทางเศรษฐกิจ โดยการดำเนินการตาม พ.ร.บ. กองทุนสงเคราะห์การทำสวนยางงบประมาณเพื่อสมทบค่าใช้จ่ายในการบริหารสวนที่เกิน 10% ของเงิน CESS ในพื้นที่ภาคใต้และภาคตะวันออก 2 ล้านไร่ ติดตามตรวจสอบการปฏิบัติงานและให้ความรู้ด้านวิชาการแก่เกษตรกรในภาคตะวันออกเฉียงเหนือ และภาคเหนือ ซึ่งเป็นแหล่งปลูกยางใหม่ ทั้งสวนที่ได้รับการสนับสนุนงบประมาณจากรัฐ และสวนที่เกษตรกรปลูกด้วยทุนตัวเอง ซึ่งเกษตรกรยังขาดความรู้ในการทำสวนยางอย่างถูกวิธี และทักษะในการกรีดยาง ทำให้หน้ายางเสียหาย 25,320 ราย อบรมครูยาง 5,600 ราย ฝึกอบรมช่างกรีดยาง 180 ราย และพัฒนารูรกิจเกษตรกรชาวสวนยาง Smart Rubber Farmer 1,120 ราย โดยการวิจัยและประเมินผลเกษตรกรชาวสวนยางในพื้นที่ภาคเหนือและภาคตะวันออกเฉียงเหนือ การฝึกอบรมพัฒนาเกษตรกรชาวสวนยางที่ผ่านเกณฑ์การคัดเลือกให้เป็น Smart Rubber Farmer พัฒนาระบบไอซีทียางพาราให้กับเกษตรกรชาวสวนยางและอบรมด้านการใช้งาน

(2) พัฒนาลาดและแปรรูปยางเพื่อเพิ่มมูลค่า โดยการก่อสร้างโกดังสำหรับเก็บสต็อกยางแท่ง STR จำนวน 2 โกดัง เป็นการส่งเสริมประสิทธิภาพการผลิต การสร้างมูลค่าภาคเกษตร และการเสริมสร้างความเข้มแข็งให้แก่เกษตรกรอย่างเป็นระบบ

(3) ช่วยเหลือเกษตรกรที่ได้รับความเสียหายจากอุทกภัย วาตภัย และดินถล่มในพื้นที่ภาคใต้ ปี 2553 และ ปี 2554 เพื่อช่วยเหลือเกษตรกรชาวสวนยางซึ่งมิได้เปิดกรีดีที่ได้รับการปลูกยางทดแทน จำนวน 713 ราย

**2.2.8 โครงการส่งเสริมการใช้เครื่องจักรกลการเกษตรทดแทนแรงงานเกษตร** เป้าหมายเพื่อจัดตั้งศูนย์ส่งเสริมและบริการเครื่องจักรกลการเกษตรชุมชน เพื่อส่งเสริมการใช้เครื่องจักรกลการเกษตรทดแทนแรงงานเกษตร และสร้างช่างเกษตรท้องถิ่นเพื่อซ่อมแซมเครื่องจักรกลการเกษตรประจำท้องถิ่น ในปี 2558 ได้รับจัดสรรงบประมาณ เพื่อดำเนินการพัฒนาช่างเกษตรท้องถิ่น 3,000 ราย

**2.2.9 นิคมการเกษตร** ดำเนินการจัดตั้งนิคมการเกษตรในพื้นที่การเกษตรที่มีศักยภาพการผลิตพืชเศรษฐกิจและพืชพลังงาน โดยกำหนดขอบเขตพื้นที่เฉพาะหรือสร้างโซนนิ่ง (Zoning) แหล่งผลิตให้เป็นรูปธรรมมากขึ้น พร้อมเร่งปรับปรุงและพัฒนาระบบบริหารจัดการให้มีประสิทธิภาพยิ่งขึ้น เพื่อปรับโครงสร้างการผลิตให้สอดคล้องกับการตลาด เพิ่มศักยภาพและมูลค่าสินค้าเกษตรให้ได้มาตรฐานและเชื่อมโยงสู่อุตสาหกรรมเกษตรและพลังงาน ในปี 2558 ดำเนินการต่อเนื่องใน 20 นิคม โดยการบริการวิเคราะห์ดินและให้คำแนะนำการจัดการดิน-น้ำ-พืช 2,950 ตัวอย่าง ปรับปรุงพื้นที่ดินกรด (โดโลไมท์) 5,000 ไร่ ผลิต-จัดหาเมล็ดพันธุ์พืชปุ๋ยสด 200 ตัน ส่งเสริมการปลูกพืชปุ๋ยสดปรับปรุงบำรุงดิน 25,000 ไร่ จัดทำระบบอนุรักษ์ดินและน้ำ 4,900 ไร่ ส่งเสริมการปรับปรุงพื้นที่ดินกรด 5,000 ไร่ ปรับปรุงและพัฒนาโครงสร้างพื้นฐานสำหรับเกษตรกร มีการจัดตั้งและพัฒนากลุ่มเกษตรกร พัฒนาองค์ความรู้ของเกษตรกร และสนับสนุนปัจจัยการผลิต สนับสนุนการบูรณาการงานพัฒนากับส่วนที่เกี่ยวข้องจัดการการผลิตและรับซื้อผลผลิต ฝึกอบรมเกษตรกรต้นแบบเกี่ยวกับการใช้เทคโนโลยีในการปลูกพืชเพื่อเพิ่มผลผลิตและลดต้นทุนการผลิตพืช จัดทำแปลงทดสอบ แปลงสาธิตวิธีการปลูก ดูแล รักษา ตรวจสอบพันธุ์ในแปลงเกษตรกร

## 2.3 ด้านทรัพยากรการเกษตร/โครงสร้างพื้นฐานทางการเกษตร

**2.3.1 จัดที่ดินทำกินและเพิ่มประสิทธิภาพการใช้ที่ดินในเขต สปก.** ดำเนินการจัดและพัฒนาที่ดินทำกินให้แก่เกษตรกรที่ไม่มีที่ดินทำกินหรือมีไม่เพียงพอ เพื่อให้เกษตรกรมีเอกสารสิทธิ์ที่ดินทำกินและที่อยู่อาศัย

สามารถเข้าทำประโยชน์ในที่ดินได้อย่างถูกต้องตามกฎหมาย และใช้เป็นหลักประกันในการประกอบอาชีพเกษตรกรกรม

(1) จัดที่ดิน โดยปรับปรุงเกี่ยวกับสิทธิ และการถือครองที่ดินเพื่อเกษตรกรกรม รวมตลอดถึงการจัดที่อยู่อาศัยในที่ดินเพื่อเกษตรกรกรม โดยรัฐนำที่ดินรัฐ หรือที่ดินที่รัฐจัดซื้อหรือเวนคืน มาจัดให้แก่เกษตรกรที่ไม่มีที่ดินทำกินหรือมีน้อย 63,000 ราย

(2) ส่งเสริมการปลูกไม้เศรษฐกิจ ไม้ผล ไม้ยืนต้น เพื่ออนุรักษ์และฟื้นฟูสภาพแวดล้อมในเขตปฏิรูปที่ดิน ร้อยละ 20 ของแปลงที่ดินที่เกษตรกรได้รับ 6,000 ไร่

(3) ศูนย์เรียนรู้การเพิ่มประสิทธิภาพการใช้ประโยชน์ที่ดิน โดยการพัฒนาแปลงเรียนรู้ พัฒนาเกษตรกรเจ้าของที่ดิน ขยายองค์ความรู้สู่เกษตรกร เพื่อเป็นศูนย์การเรียนรู้ให้กับเกษตรกรรายอื่นในเขตปฏิรูปที่ดินได้เรียนรู้และนำไปปฏิบัติ 300 ศูนย์ 24,000 ราย

(4) พัฒนารูรกิจชุมชนในเขตปฏิรูปที่ดิน โดยการพัฒนาเกษตรกรด้านทักษะอาชีพ โดยใช้กลไกกลุ่มวิสาหกิจ สร้างความเข้าใจและแนวทางการดำเนินธุรกิจชุมชน สร้างโอกาสเข้าถึงแหล่งทุนเพื่อพัฒนาอาชีพ 6,000 ราย

### 2.3.2 การฟื้นฟูและปรับปรุงคุณภาพดิน/ปุ๋ยอินทรีย์

1) จัดตั้งธนาคารปุ๋ยอินทรีย์ 87 จุด ประกอบด้วย ธนาคารน้ำหมักชีวภาพ ธนาคารปุ๋ยหมัก (สูตรพระราชทาน) ธนาคารเมล็ดพันธุ์พืชปุ๋ยสด

2) ปรับปรุงคุณภาพดิน โดยดำเนินการปรับปรุงคุณภาพดิน 186,100 ไร่ แยกเป็น พื้นที่ดินเปรี้ยว/ดินเค็มในพื้นที่ภาคใต้ 44,675 ไร่ ดินกรด 80,000 ไร่ และดินเค็ม 61,425 ไร่ ด้วยการจัดทำระบบอนุรักษ์ดินและน้ำ และปลูกไม้ยืนต้นเศรษฐกิจเพื่อควบคุมระดับน้ำใต้ดินเค็ม

3) ฟื้นฟูและป้องกันการชะล้างพังทลายของดิน 831,025 ไร่ แยกเป็น ดำเนินการจัดทำระบบอนุรักษ์ดินและน้ำในพื้นที่ลุ่ม- ที่ดอน-ที่สูง 142,525 ไร่ รมรงศ์ส่งเสริมการปลูกหญ้าแฝกในพื้นที่เกษตร 675,000 ไร่ อนุรักษ์ดินและน้ำในพื้นที่เสี่ยงต่อดินถล่ม 10,000 ไร่ และอนุรักษ์ดินและน้ำในพื้นที่เกษตรที่มีความวิกฤตต่อการสูญเสียหน้าดิน 3,500 ไร่

4) พัฒนาพื้นที่เฉพาะ 11,500 ไร่ แยกเป็น เพิ่มผลผลิตข้าวหอมมะลิมาตรฐานเพื่อการส่งออกในพื้นที่ทุ่งกุลาร้องไห้ 2,000 ไร่ ดำเนินการฟื้นฟูพื้นที่ผ่านการเลี้ยงกุ้งกุลาดำ 1,000 ไร่ พัฒนาพื้นที่ทุ่งสัมฤทธิ์ 3,000 ไร่ พัฒนาลุ่มน้ำทะเลสาบสงขลา 2,000 ไร่ และเพิ่มศักยภาพการผลิตข้าวอินทรีย์และพืชหลังนาในพื้นที่ทุ่งหมาผิว 3,500 ไร่

5) ส่งเสริมการใช้สารอินทรีย์ลดการใช้สารเคมีทางการเกษตร/เกษตรอินทรีย์ 1,005,000 ไร่

6) ลดการเผาพื้นที่โล่งเตียน รมรงศ์เิกlobalต่อซัง และปลูกไม้ยืนต้นโตเร็ว 15,000 ไร่

### 2.3.3 การพัฒนา/บริหารจัดการและควบคุมการทำประมง

1) การบริหารจัดการและควบคุมการทำประมง เพื่อควบคุมเครื่องมือประมงที่ผิดกฎหมาย และให้คำแนะนำแก่ชาวประมง เพื่อหันมาใช้เครื่องมือทำการประมงที่ถูกกฎหมายและไม่เป็นการทำลายทรัพยากรธรรมชาติ โดยควบคุมการทำประมง 1,776 ครั้ง และเสริมสร้างการมีส่วนร่วมของชุมชนประมง 45 ชุมชน

2) การพัฒนาตามแผนแม่บทการจัดการประมงทะเลไทย โดยบริหารจัดการประมงอย่างมีประสิทธิภาพให้ชุมชนท้องถิ่นชาวประมงมีส่วนร่วม โดยดำเนินการจัดสร้างแหล่งอาศัยสัตว์ทะเลเพื่อการประมงพื้นบ้าน 11 แห่ง ส่งเสริมการใช้เครื่องมือประมง/วิธีการทำประมงอย่างยั่งยืน 100 ราย และอบรมให้ความรู้ชาวประมงด้านการบริหารจัดการประมงทะเล 1,100 ราย และจัดทำฐานข้อมูลทรัพยากรประมงและการประมงทะเลของประเทศ

3) การฟื้นฟูทรัพยากรประมงในทะเลสาบสงขลาเพื่อเพิ่มผลผลิตสัตว์น้ำ 20 เขต โดยจัดระเบียบการทำประมงด้วยการพัฒนาฟาร์มทะเลโดยชุมชน 20 เขต และควบคุมเครื่องมือประมงที่ผิดกฎหมายและปรับเปลี่ยนอาชีพชาวประมงให้ใช้เครื่องมือที่ถูกต้องกฎหมาย 20 ราย

4) การฟื้นฟูทรัพยากรชายฝั่งทะเลโดยการจัดสร้างปะการังเทียม จัดสร้างอาศัยสัตว์ทะเล 1 แห่ง (จังหวัดระยอง) เพื่อฟื้นฟูระบบนิเวศวิทยาชายฝั่งทะเล เพิ่มปริมาณสัตว์น้ำชายฝั่งเกิดเป็นระบบนิเวศใหม่ให้ผลผลิตเพิ่มขึ้นตามห่วงโซ่อาหาร

## 2.4 ด้านการบริหารจัดการภาครัฐ

### 2.4.1 เพิ่มประสิทธิภาพการบริหารจัดการด้านการเกษตรและสหกรณ์

#### 1) การสร้างความเชื่อมโยงกับเศรษฐกิจภูมิภาคและระหว่างประเทศ

(1) พัฒนาความร่วมมือและขยายการดำเนินงานด้านการเกษตรต่างประเทศ โดยการดำเนินงานตามภารกิจในการประสานงาน ดูแลการดำเนินงานด้านต่างๆ ที่เกี่ยวข้องกับต่างประเทศ รวมทั้งให้การสนับสนุนองค์การระหว่างประเทศ และสนับสนุนความร่วมมือของหน่วยงานในสังกัดกระทรวงเกษตรและสหกรณ์กับประเทศต่างๆ 75 เรื่อง

(2) การจัดงาน Universal Exhibition Milano 2015 โดยการบริหารจัดการโครงการให้ดำเนินการได้ตามแผนงานที่กำหนด และค่าใช้จ่ายในการเดินทางไปราชการต่างประเทศชั่วคราว จัดจ้างที่ปรึกษา ดูแลโครงการ และควบคุมการจัดแสดงงานนิทรรศการ ดำเนินการออกแบบและก่อสร้างอาคารจัดแสดงพร้อมจัดงานนิทรรศการ

(3) ส่งเสริมและพัฒนาสินค้าประมง โดยการดำเนินการเผยแพร่และประชาสัมพันธ์งานด้านประมงแก่เกษตรกร ประชาชนทั้งในประเทศและต่างประเทศ ประกอบด้วย อุทยานองค์การระหว่างประเทศ 2 องค์การ ส่งเสริมการตลาดสินค้าประมง/จัดนิทรรศการต่างประเทศ 6 ครั้ง งานด้านสถานแสดงพันธุ์สัตว์น้ำ 5 แห่ง

#### 2) อำนาจการและเพิ่มประสิทธิภาพการบริหารจัดการด้านการเกษตร

(1) ปรับปรุงฐานข้อมูลระบบทะเบียนครัวเรือนเกษตรกรให้มีความสมบูรณ์ ถูกต้องเป็นปัจจุบันตามการเปลี่ยนแปลงการผลิตของเกษตรกร เพื่อภาครัฐสามารถใช้งานข้อมูลในการกำหนดนโยบาย การจัดการด้านการผลิต การส่งเสริมและสนับสนุนการใช้ปัจจัยการผลิต การตลาด และราคาสินค้าเกษตร รวมทั้งเอื้อประโยชน์ในการเข้าถึงแหล่งทุน โดยในปี 2558 มีแผนดำเนินการ 6 ล้านครัวเรือน

(2) พัฒนากฎหมายที่เกี่ยวข้องกับการพัฒนาการเกษตร พัฒนาบุคลากรโดยการอบรมให้ความรู้แก่บุคลากรของกระทรวงเกษตรและสหกรณ์ในหลักสูตรต่างๆ และให้การสนับสนุนทุนการศึกษา 820 ราย บริหารจัดการองค์การภาครัฐ และภาคเกษตรกร ศึกษาภาวะเศรษฐกิจการเกษตรและแนวโน้ม ผลกระทบจากปัจจัยที่มีต่อภาคเกษตรของประเทศ จัดทำแนวทางพัฒนาธุรกิจการเกษตรเพื่อเพิ่มมูลค่าสินค้า ศึกษาวิเคราะห์สถานการณ์การค้าสินค้าเกษตรในตลาดโลก ศึกษาวิเคราะห์ วิจัยระบบเศรษฐกิจการผลิต การตลาด ระบบการจัดทำฟาร์ม การทำธุรกิจการเกษตร และการแปรรูปสินค้าเกษตร เพื่อใช้เป็นแนวทางในการกำหนดนโยบายด้านการเกษตร และสนับสนุนให้เจ้าหน้าที่ในพื้นที่สามารถปฏิบัติงานได้ตามบทบาทภาระหน้าที่ เพื่อเป็นกลไกหลักในการเชื่อมโยงการทำงานกับหน่วยงานที่เกี่ยวข้องทั้งภาครัฐและเอกชน

(3) จัดทำและเผยแพร่ข้อมูลด้านสารสนเทศการเกษตรส่วนกลางและระดับภูมิภาค โดยการสำรวจข้อมูลการผลิต ต้นทุนการผลิต ภาวะเศรษฐกิจสังคมครัวเรือนเกษตรกรและ ติดตามสถานการณ์การผลิตการตลาดสินค้าเกษตรในระดับภาค/ภูมิภาค/ประเทศ 5 ระบบ

(4) การบูรณาการงานในส่วนภูมิภาค เพื่อให้มีการบูรณาการงานด้านการเกษตรและสหกรณ์ของจังหวัด โดยมีสำนักงานเกษตรและสหกรณ์จังหวัดทั้ง 76 จังหวัด รับผิดชอบดำเนินโครงการบูรณาการในพื้นที่ในภาพของจังหวัด/กลุ่มจังหวัด ดำเนินการศูนย์บริการข้อมูลด้านการเกษตรและสหกรณ์ของจังหวัดแบบเบ็ดเสร็จ โดยให้บริการข้อมูลข่าวสารที่เกี่ยวข้องกับการเกษตร รวมทั้งปรับปรุงข้อมูลภาคเกษตรที่สำคัญในจังหวัด และประสานการดำเนินงาน ติดตามและรายงานผลโครงการภายในจังหวัด

(5) การจัดการเพื่อการช่วยเหลือการสนับสนุนเงินกู้แก่เกษตรกรด้วยการประสาน อำนวยความสะดวกให้กับกองทุนกองทุนหมุนเวียนเพื่อการกู้ยืมแก่เกษตรกรและผู้ยากจน และกองทุนสงเคราะห์เกษตรกร เพื่อการสนับสนุนเงินกู้แก่เกษตรกร 800 ราย

3) สนับสนุนการดำเนินมาตรการเพื่อรองรับผลกระทบจากการเปิดเสรีทางการค้า ด้วยการปรับโครงสร้างการผลิตภาคเกษตรเพื่อเพิ่มขีดความสามารถในการแข่งขันรองรับผลกระทบจากการเป็นประชาคมเศรษฐกิจอาเซียน (AEC) และเขตการค้าเสรีอื่นๆ โดยการ สนับสนุนเงินทุนให้เกษตรกรนำไปปรับปรุงการผลิตลดต้นทุนการผลิตสร้างมูลค่าเพิ่มการแปรรูปและการปรับเปลี่ยนอาชีพ 4 โครงการ ประกอบด้วย 1) โครงการพัฒนาการผลิตส้มให้ยั่งยืน 2) โครงการผลิตข้าวเปลือกและแปรรูปข้าวสารคุณภาพดี 3) โครงการสร้างความมั่นคงทางอาหารหยาบให้กับโคขุน 4) โครงการส่งเสริมการเลี้ยงโคขุนเพื่อเพิ่มประสิทธิภาพการผลิต การแปรรูป และเพิ่มมูลค่าผลิตภัณฑ์จากโคขุน คุณภาพมาตรฐานฮาลาล

.....



# ภาคผนวก



**ภาคผนวก 1** สรุปงบประมาณของกระทรวงเกษตรและสหกรณ์ ปี 2557 -2558

(หน่วย : บาท)

| หน่วยงาน  | งบประมาณ<br>2557      | งบประมาณ<br>2558      | เพิ่ม - ลด จากปี 2557 |               |
|---|-----------------------|-----------------------|-----------------------|---------------|
|   |                       |                       | จำนวน                 | %             |
| <b>กระทรวงเกษตรและสหกรณ์ (1)+(2)+(3)</b>  | <b>80,681,386,100</b> | <b>84,399,913,300</b> | <b>3,718,527,200</b>  | <b>4.61</b>   |
| <b>1. ส่วนราชการ (1)</b>  | <b>76,840,910,200</b> | <b>80,999,541,700</b> | <b>4,158,631,500</b>  | <b>5.41</b>   |
| 1.1 สำนักงานปลัดกระทรวงเกษตรและสหกรณ์   | 1,715,459,600         | 1,746,848,100         | 31,388,500            | 1.83          |
| 1.2 กรมการข้าว  | 1,781,157,800         | 1,792,810,500         | 11,652,700            | 0.65          |
| 1.3 กรมชลประทาน   | 40,094,612,100        | 43,054,763,500        | 2,960,151,400         | 7.38          |
| 1.4 กรมตรวจบัญชีสหกรณ์  | 1,173,177,600         | 1,241,743,200         | 68,565,600            | 5.84          |
| 1.5 กรมประมง  | 3,653,307,700         | 3,801,619,400         | 148,311,700           | 4.06          |
| 1.6 กรมปศุสัตว์   | 5,331,140,100         | 5,499,171,600         | 168,031,500           | 3.15          |
| 1.7 กรมพัฒนาที่ดิน  | 5,192,685,200         | 5,354,606,500         | 161,921,300           | 3.12          |
| 1.8 กรมฝนหลวงและการบินเกษตร   | 1,496,492,900         | 1,563,429,200         | 66,936,300            | 4.47          |
| 1.9 กรมวิชาการเกษตร   | 4,044,189,800         | 4,013,295,900         | -30,893,900           | -0.76         |
| 1.10 กรมส่งเสริมการเกษตร  | 5,434,985,700         | 5,550,161,800         | 115,176,100           | 2.12          |
| 1.11 กรมส่งเสริมสหกรณ์  | 3,111,774,900         | 3,237,998,600         | 126,223,700           | 4.06          |
| 1.12 กรมหม่อนไหม  | 533,296,200           | 541,640,500           | 8,344,300             | 1.56          |
| 1.13 สำนักงานการปฏิรูปที่ดินเพื่อเกษตรกรรม  | 1,713,665,900         | 1,924,339,900         | 210,674,000           | 12.29         |
| 1.14 สำนักงานมาตรฐานสินค้าเกษตรและอาหารแห่งชาติ   | 291,941,400           | 302,508,100           | 10,566,700            | 3.62          |
| 1.15 สำนักงานเศรษฐกิจการเกษตร   | 575,188,500           | 623,846,400           | 48,657,900            | 8.46          |
| 1.16 สถาบันวิจัยและพัฒนาพื้นที่สูง (องค์การมหาชน)                                       | 502,999,600           | 537,302,700           | 34,303,100            | 6.82          |
| 1.17 สำนักงานพิพิธภัณฑ์เกษตรเฉลิมพระเกียรติ<br>พระบาทสมเด็จพระเจ้าอยู่หัว(องค์การมหาชน) | 194,835,200           | 213,455,800           | 18,620,600            | 9.56          |
| <b>2. รัฐวิสาหกิจ (2)</b>   | <b>3,290,475,900</b>  | <b>2,697,065,600</b>  | <b>-593,410,300</b>   | <b>-18.03</b> |
| 2.1 สำนักงานกองทุนสงเคราะห์การทำสวนยาง  | 118,740,800           | 279,795,800           | 161,055,000           | 135.64        |
| 2.2 องค์การสวนยาง   | 24,000,000            | 28,000,000            | 4,000,000             | 16.67         |
| 2.3 องค์การตลาดเพื่อเกษตรกร   | 3,063,694,400         | 2,302,510,400         | -761,184,000          | -24.85        |
| 2.4 องค์การสะพานปลา   | 84,040,700            | 86,759,400            | 2,718,700             | 3.23          |
| <b>3. กองทุน (3)</b>  | <b>550,000,000</b>    | <b>703,306,000</b>    | <b>153,306,000</b>    | <b>27.87</b>  |
| 3.1 กองทุนหมุนเวียนเพื่อการกู้ยืมแก่เกษตรกรและผู้ยากจน                                  | 70,000,000            | 56,000,000            | -14,000,000           | -20.00        |
| 3.2 กองทุนจัดรูปที่ดิน  | 150,000,000           | 270,000,000           | 120,000,000           | 80.00         |
| 3.3 กองทุนปรับโครงสร้างการผลิตภาคเกษตร<br>เพื่อเพิ่มขีดความสามารถการแข่งขันของประเทศ    | 60,000,000            | 60,000,000            | -                     | 0.00          |
| 3.4 กองทุนฟื้นฟูและพัฒนาเกษตรกร   | 270,000,000           | 317,306,000           | 47,306,000.00         | 17.52         |

## ภาคผนวก 2 สรุปงบประมาณของกระทรวงเกษตรและสหกรณ์ตามกลุ่มภารกิจ ปี 2557 - 2558

(หน่วย : บาท)

| หน่วยงาน   | งบประมาณ<br>2557      | งบประมาณ<br>2558      | เพิ่ม - ลด จากปี 2557 |               |
|--|-----------------------|-----------------------|-----------------------|---------------|
|  |                       |                       | จำนวน                 | %             |
| กระทรวงเกษตรและสหกรณ์ (1)+(2)+(3)  | 80,681,386,100        | 84,399,913,300        | 3,718,527,200         | 4.61          |
| <b>1. ส่วนราชการ (1)</b>   | <b>76,840,910,200</b> | <b>80,999,541,700</b> | <b>4,158,631,500</b>  | <b>5.41</b>   |
| <b>1.1 กลุ่มอำนาจการ</b>   | <b>3,280,424,300</b>  | <b>3,423,961,100</b>  | <b>143,536,800</b>    | <b>4.38</b>   |
| 1) สำนักงานปลัดกระทรวงเกษตรและสหกรณ์   | 1,715,459,600         | 1,746,848,100         | 31,388,500            | 1.83          |
| 2) สำนักงานมาตรฐานสินค้าเกษตรและอาหารแห่งชาติ  | 291,941,400           | 302,508,100           | 10,566,700            | 3.62          |
| 3) สำนักงานเศรษฐกิจการเกษตร  | 575,188,500           | 623,846,400           | 48,657,900            | 8.46          |
| 4) สถาบันวิจัยและพัฒนาพื้นที่สูง(องค์การมหาชน)                                       | 502,999,600           | 537,302,700           | 34,303,100            | 6.82          |
| 5) สำนักงานพิพิธภัณฑสถานแห่งชาติสมเด็จพระเจ้าอยู่หัว(องค์การมหาชน)                   | 194,835,200           | 213,455,800           | 18,620,600            | 9.56          |
| <b>1.2 กลุ่มพัฒนาการผลิต</b>   | <b>15,343,091,600</b> | <b>15,648,537,900</b> | <b>305,446,300</b>    | <b>1.99</b>   |
| 1) กรมประมง  | 3,653,307,700         | 3,801,619,400         | 148,311,700           | 4.06          |
| 2) กรมปศุสัตว์   | 5,331,140,100         | 5,499,171,600         | 168,031,500           | 3.15          |
| 3) กรมวิชาการเกษตร   | 4,044,189,800         | 4,013,295,900         | -30,893,900           | -0.76         |
| 4) กรมการข้าว  | 1,781,157,800         | 1,792,810,500         | 11,652,700            | 0.65          |
| 5) กรมหม่อนไหม   | 533,296,200           | 541,640,500           | 8,344,300             | 1.56          |
| <b>1.3 กลุ่มบริหารจัดการทรัพยากรเพื่อการผลิต</b>                                     | <b>48,497,456,100</b> | <b>51,897,139,100</b> | <b>3,399,683,000</b>  | <b>7.01</b>   |
| 1) กรมชลประทาน   | 40,094,612,100        | 43,054,763,500        | 2,960,151,400         | 7.38          |
| 2) กรมพัฒนาที่ดิน  | 5,192,685,200         | 5,354,606,500         | 161,921,300           | 3.12          |
| 3) สำนักงานการปฏิรูปที่ดินเพื่อเกษตรกรรม   | 1,713,665,900         | 1,924,339,900         | 210,674,000           | 12.29         |
| 4) กรมฝนหลวงและการบินเกษตร   | 1,496,492,900         | 1,563,429,200         | 66,936,300            | 4.47          |
| <b>1.4 กลุ่มส่งเสริมและพัฒนาเกษตรกรและระบบสหกรณ์</b>                                 | <b>9,719,938,200</b>  | <b>10,029,903,600</b> | <b>309,965,400</b>    | <b>3.19</b>   |
| 1) กรมตรวจบัญชีสหกรณ์  | 1,173,177,600         | 1,241,743,200         | 68,565,600            | 5.84          |
| 2) กรมส่งเสริมการเกษตร   | 5,434,985,700         | 5,550,161,800         | 115,176,100           | 2.12          |
| 3) กรมส่งเสริมสหกรณ์   | 3,111,774,900         | 3,237,998,600         | 126,223,700           | 4.06          |
| <b>2. รัฐวิสาหกิจ (2)</b>  | <b>3,290,475,900</b>  | <b>2,697,065,600</b>  | <b>-593,410,300</b>   | <b>-18.03</b> |
| 2.1 สำนักงานกองทุนสงเคราะห์การทำสวนยาง   | 118,740,800           | 279,795,800           | 161,055,000           | 135.64        |
| 2.2 องค์การสวนยาง  | 24,000,000            | 28,000,000            | 4,000,000             | 16.67         |
| 2.3 องค์การตลาดเพื่อเกษตรกร  | 3,063,694,400         | 2,302,510,400         | -761,184,000          | -24.85        |
| 2.4 องค์การสะพานปลา  | 84,040,700            | 86,759,400            | 2,718,700             | 3.23          |
| <b>3. กองทุน (3)</b>   | <b>550,000,000</b>    | <b>703,306,000</b>    | <b>153,306,000</b>    | <b>27.87</b>  |
| 3.1 กองทุนหมุนเวียนเพื่อการกู้ยืมแก่เกษตรกรและผู้ยากจน                               | 70,000,000            | 56,000,000            | -14,000,000           | -20.00        |
| 3.2 กองทุนจัดรูปที่ดิน   | 150,000,000           | 270,000,000           | 120,000,000           | 80.00         |
| 3.3 กองทุนปรับโครงสร้างการผลิตภาคเกษตร<br>เพื่อเพิ่มขีดความสามารถการแข่งขันของประเทศ | 60,000,000            | 60,000,000            | -                     | 0.00          |
| 3.4 กองทุนฟื้นฟูและพัฒนาเกษตรกร  | 270,000,000           | 317,306,000           | 47,306,000.00         | 17.52         |



**ภาคผนวก 3** สรุปงบประมาณของแต่ส่วนราชการ รัฐวิสาหกิจ กองทุน ตามแผนงาน ปี 2558  
ปี 2558 กระทรวงเกษตรฯ ได้รับจัดสรรงบประมาณตามแผนงาน รวม 12 แผนงาน ดังนี้

| หน่วยงาน                          | แผนงาน  |  |  |  |  |  |  |   |  |   |   |  | รวม            |
|-----------------------------------|---|--|--|--|--|--|--|---|--|---|---|--|----------------|
|                                   | แผนงาน<br>เร่งรัด<br>การช่วยเหลือ<br>ประชาชน<br>อย่างเร่งด่วน | แผนงาน<br>ดำเนินการ<br>ตามกรอบ<br>ข้อตกลง<br>ของ<br>ประชาคม<br>อาเซียน | แผนงาน<br>เร่งรัด<br>การประยุกต์<br>ใช้งานวิจัย<br>และพัฒนา<br>ไปสู่<br>การปฏิบัติ | แผนงาน<br>แก้ไขปัญหา<br>และพัฒนา<br>จังหวัด<br>ชายแดนใต้ | แผนงาน<br>ส่งเสริม<br>ประสิทธิภาพ<br>การผลิต<br>สร้างมูลค่า<br>ภาคเกษตร<br>และเสริมสร้าง<br>ความเข้มแข็ง<br>ให้แก่เกษตรกร<br>อย่างเป็นระบบ | แผนงาน<br>ส่งเสริม<br>สินค้า<br>ด้านการ<br>เกษตร<br>และ<br>อุตสาหกรรม<br>อาหาร | แผนงาน<br>พัฒนา<br>เศรษฐกิจ<br>ระดับฐานราก | แผนงาน<br>พัฒนา<br>เทคโนโลยี<br>สารสนเทศ<br>และ<br>การสื่อสาร | แผนงาน<br>ป้องกัน<br>และ<br>แก้ไข<br>ปัญหา<br>การค้า<br>มนุษย์ | แผนงาน<br>ส่งเสริม<br>การบริหาร<br>จัดการน้ำ<br>อย่างบูรณาการ | แผนงาน<br>อนุรักษ์<br>และจัดการ<br>ทรัพยากร<br>ธรรมชาติ | แผนงาน<br>ส่งเสริม<br>การวิจัย<br>และพัฒนา |                |
| รวมกระทรวง<br>เกษตรและสหกรณ์      | 2,974,179,800   | 242,293,400  | 34,344,400   | 410,718,100  | 20,549,872,400   | 5,074,120,100  | 4,304,307,200                              | 332,969,700   | 11,581,800   | 46,806,677,900  | 1,223,148,100   | 2,435,700,300                              | 84,399,913,200 |
| 1. ส่วนราชการ (1)                 | 293,699,000   | 242,293,400  | 34,344,400   | 400,675,700  | 20,196,783,400   | 4,987,360,700  | 4,304,307,200                              | 332,969,700   | 11,581,800   | 46,536,677,900  | 1,223,148,100   | 2,435,700,300                              | 80,999,541,600 |
| 1.1 สำนักงานปลัด<br>กระทรวงเกษตรฯ |   |  |  | 30,378,000   | 1,687,235,000  |  |  | 29,235,100  |  |   |   | 247,647,600                                | 1,746,848,100  |
| 1.2 กรมการข้าว                    |   |  | 9,624,400  | 17,915,000   | 1,317,429,300  | 185,682,200  |  | 14,512,000  |  |   |   |  | 43,054,763,500 |
| 1.3 กรมชลประทาน                   |   |  |  |  |  |  | 1,169,733,700                              | 26,829,700  |  |   |   |  | 1,241,743,200  |
| 1.4 กรมตรวจบัญชี<br>สหกรณ์        |   |  |  | 14,444,000   | 30,735,800   |  |  |   |  |   |   |  | 3,801,619,400  |
| 1.5 กรมประมง                      |   | 78,838,700   |  | 27,988,000   | 687,439,100  | 1,697,964,500  |  | 1,697,964,500   | 11,581,800   |   | 1,223,148,100   | 35,251,800                                 | 5,499,171,600  |
| 1.6 กรมปศุสัตว์                   |   | 68,255,100   |  | 84,164,900   | 4,437,457,900  | 775,515,500  |  | 101,041,200   |  |   |   | 32,737,000                                 | 5,354,606,500  |
| 1.7 กรมพัฒนาที่ดิน                |   | 27,856,900   |  | 111,290,000  | 3,258,901,700  |  |  | 35,945,900  |  | 1,874,248,500   |   | 46,363,500                                 | 1,563,429,200  |
| 1.8 กรมฝนหลวงและ<br>การบินเกษตร   |   |  |  |  |  |  |  |   |  |   |   | 1,948,521,600                              | 4,013,295,900  |
| 1.9 กรมวิชาการเกษตร               |   |  | 24,720,000   | 36,596,000   | 764,626,200  | 1,198,900,600  |  | 39,931,500  |  |   |   |  |                |





## ภาคผนวก 4 งบประมาณของแต่ละส่วนราชการ รัฐวิสาหกิจ กองทุน ตามแผนงาน ผลผลิต/โครงการ ปี 2557-2558

(หน่วย : บาท)

| หน่วยงาน/แผนงาน/ผลผลิต โครงการ  | งบประมาณ<br>2557 | งบประมาณ<br>2558 | เพิ่ม - ลด จากปี 2557 |         |
|---|------------------|------------------|-----------------------|---------|
|   |                  |                  | จำนวน                 | %       |
| รวมกระทรวงเกษตรและสหกรณ์  | 80,681,386,100   | 84,399,913,200   | 3,718,527,100         | 4.61    |
| 1. ส่วนราชการ (1)   | 76,840,910,200   | 80,999,541,600   | 4,158,631,400         | 5.41    |
| 1.1 สำนักงานปลัดกระทรวงเกษตรฯ   | 1,715,459,600    | 1,746,848,100    | 31,388,500            | 1.83    |
| แผนงานแก้ไขปัญหาและพัฒนาจังหวัดชายแดนใต้  | 30,378,000       | 30,378,000       | 0                     | 0.00    |
| - โครงการส่งเสริมอาชีพด้านการเกษตรในจังหวัดชายแดนภาคใต้   | 30,378,000       | 30,378,000       | 0                     | 0.00    |
| แผนงานส่งเสริมประสิทธิภาพการผลิต สร้างมูลค่าภาคการเกษตร และเสริมสร้างความเข้มแข็งให้แก่เกษตรกรอย่างเป็นระบบ | 1,685,081,600    | 1,687,235,000    | 21,653,400            | 1.29    |
| - ผลผลิต: อำนวยการและบริหารจัดการด้านการเกษตร   | 934,827,100      | 944,203,800      | 9,376,700             | 1.00    |
| - ผลผลิต: เกษตรกรได้รับการส่งเสริมและพัฒนาศักยภาพ   | 23,272,900       | 23,675,700       | 402,800               | 1.73    |
| - ผลผลิต: การเกษตรด้านต่างประเทศได้รับการส่งเสริมและสนับสนุน  | 599,421,500      | 611,295,400      | 11,873,900            | 1.98    |
| - โครงการพัฒนาเกษตรกรปราดเปรื่อง  | 127,560,100      | 108,060,100      | -19,500,000           | -15.29  |
| แผนงานพัฒนาเทคโนโลยีสารสนเทศและการสื่อสาร   | 0                | 29,235,100       | 29,235,100            | 100.00  |
| - ผลผลิต : การพัฒนาเทคโนโลยีสารสนเทศและการสื่อสาร   | 0                | 29,235,100       | 29,235,100            | 100.00  |
| 1.2 กรมการข้าว  | 1,781,157,800    | 1,792,810,500    | 11,652,700            | 0.65    |
| แผนงานเร่งรัดการประยุกต์ใช้งานวิจัยและพัฒนาไปสู่การปฏิบัติ  | 0                | 9,624,400        | 9,624,400             | 100.00  |
| - โครงการวิจัยและพัฒนาการเก็บรักษาและตรวจสอบคุณภาพเมล็ดพันธุ์ข้าว   | 0                | 9,624,400        | 9,624,400             | 100.00  |
| แผนงานแก้ไขปัญหาและพัฒนาจังหวัดชายแดนใต้  | 17,915,000       | 17,915,000       | 0                     | 0.00    |
| - โครงการส่งเสริมอาชีพด้านการเกษตรในจังหวัดชายแดนภาคใต้   | 17,915,000       | 17,915,000       | 0                     | 0.00    |
| แผนงานส่งเสริมประสิทธิภาพการผลิต สร้างมูลค่าภาคการเกษตร และเสริมสร้างความเข้มแข็งให้แก่เกษตรกรอย่างเป็นระบบ | 1,301,727,200    | 1,317,429,300    | 15,702,100            | 1.21    |
| - โครงการพัฒนาเกษตรกรปราดเปรื่อง  | 45,350,000       | 20,000,000       | -25,350,000           | -55.90  |
| - ผลผลิต : การผลิตสินค้าข้าวได้รับการส่งเสริมและพัฒนา   | 1,230,794,000    | 1,281,377,400    | 50,583,400            | 4.11    |
| - โครงการหลวง   | 15,251,200       | 16,051,900       | 800,700               | 5.25    |
| - โครงการเมืองเกษตรสีเขียว  | 10,332,000       | 0                | -10,332,000           | -100.00 |
| แผนงานส่งเสริมสินค้าด้านการเกษตรและอุตสาหกรรมอาหาร  | 181,419,000      | 185,682,200      | 4,263,200             | 2.35    |
| - โครงการพัฒนาคุณภาพสินค้าเกษตรสู่มาตรฐาน   | 181,419,000      | 185,682,200      | 4,263,200             | 2.35    |
| แผนงานพัฒนาเทคโนโลยีสารสนเทศและการสื่อสาร   | 0                | 14,512,000       | 14,512,000            | 100.00  |
| - โครงการพัฒนาระบบฐานข้อมูลสารสนเทศด้านข้าว   | 0                | 14,512,000       | 14,512,000            | 100.00  |
| แผนงานส่งเสริมการวิจัยและพัฒนา  | 280,096,600      | 247,647,600      | -32,449,000           | -11.58  |
| - ผลผลิต : การวิจัยและพัฒนาข้าว   | 280,096,600      | 247,647,600      | -32,449,000           | -11.58  |

| หน่วยงาน/แผนงาน/ผลผลิต โครงการ  | งบประมาณ<br>2557      | งบประมาณ<br>2558      | เพิ่ม - ลด จากปี 2557 |                  |
|---|-----------------------|-----------------------|-----------------------|------------------|
|   |                       |                       | จำนวน                 | %                |
| <b>รวมกระทรวงเกษตรและสหกรณ์</b>   | <b>80,681,386,100</b> | <b>84,399,913,200</b> | <b>3,718,527,100</b>  | <b>4.61</b>      |
| <b>1.3 กรมชลประทาน</b>  | <b>40,094,612,100</b> | <b>43,054,763,500</b> | <b>2,960,151,400</b>  | <b>7.38</b>      |
| แผนงานส่งเสริมสินค้าด้านการเกษตรและอุตสาหกรรมอาหาร  | 119,490,000           | 0                     | -119,490,000          | -100.00          |
| - โครงการพัฒนาพื้นที่โครงการหลวง  | 119,490,000           | 0                     | 119,490,000           | -100.00          |
| แผนงานส่งเสริมการบริหารจัดการน้ำอย่างบูรณาการ   | 39,975,122,100        | 43,054,763,500        | 3,079,641,400         | 7.70             |
| - ผลผลิต:การจัดการน้ำชลประทาน   | 17,133,050,500        | 17,565,874,400        | 432,823,900           | 2.53             |
| - ผลผลิต:การจัดการแหล่งน้ำและเพิ่มพื้นที่ชลประทาน   | 11,680,032,300        | 13,538,685,600        | 1,858,653,300         | 15.91            |
| - ผลผลิต:การสนับสนุนโครงการพัฒนาอันเนื่องมาจากพระราชดำริ  | 969,124,800           | 1,138,967,800         | 169,843,000           | 17.53            |
| - ผลผลิต:การป้องกันและบรรเทาภัยจากน้ำ   | 3,684,690,600         | 6,029,206,600         | 2,344,516,000         | 63.63            |
| - โครงการกักคอกหมา จังหวัดลำปาง   | 270,024,600           | 648,132,000           | 378,107,400           | 140.03           |
| - โครงการผันน้ำจากพื้นที่ลุ่มน้ำเจ้าพระยาฝั่งตะวันออก-<br>อ่างบางพระ  | 715,581,700           | 314,272,700           | -401,309,000          | -56.08           |
| - โครงการผันน้ำจากพื้นที่ จังหวัดจันทบุรี ไปยังแหล่ง<br>กักเก็บน้ำ จังหวัดระยอง                                     | 326,287,900           | 0                     | -326,287,900          | -100.00          |
| - โครงการพัฒนาลุ่มน้ำตาปี-พุมดวง จังหวัดสุราษฎร์ธานี  | 258,995,700           | 320,621,500           | 61,625,800            | 23.79            |
| - โครงการบรรเทาอุทกภัยเมืองจันทบุรี (แผนระยะที่ 2)  | 961,177,400           | 262,056,500           | -699,120,900          | -72.74           |
| - โครงการเขื่อนกั้นน้ำจาก จังหวัดอุตรดิตถ์  | 1,148,191,000         | 1,045,167,400         | -103,023,600          | -8.97            |
| - โครงการอ่างเก็บน้ำคลองหลวง จังหวัดชลบุรี  | 387,217,700           | 232,716,700           | -154,501,000          | -39.90           |
| - โครงการห้วยโสมงอันเนื่องมาจากพระราชดำริ<br>จังหวัดปราจีนบุรี  | 764,192,000           | 578,614,000           | -185,578,000          | -24.28           |
| - โครงการอ่างเก็บน้ำมวกเหล็ก จังหวัดสระบุรี   | 615,214,600           | 547,431,300           | -67,783,300           | -11.02           |
| - โครงการอ่างเก็บน้ำห้วยน้ำร้อนอันเนื่องมาจาก<br>พระราชดำริจังหวัดอุตรดิตถ์   | 161,341,300           | 253,384,900           | 92,043,600            | 57.05            |
| - โครงการบรรเทาอุทกภัยอำเภอหาดใหญ่ (ระยะที่ 2)<br>จังหวัดสงขลา  | 0                     | 391,412,000           | 391,412,000           | 100.00           |
| - โครงการเพิ่มปริมาณน้ำในอ่างเก็บน้ำเขื่อนแม่กวง<br>อุดมธาราจังหวัดเชียงใหม่  | 900,000,000           | 188,220,100           | -711,779,900          | -79.09           |
| <b>1.4 กรมตรวจบัญชีสหกรณ์</b>   | <b>1,173,177,600</b>  | <b>1,241,743,200</b>  | <b>68,565,600</b>     | <b>41,957.00</b> |
| แผนงานแก้ไขปัญหาและพัฒนาจังหวัดชายแดนใต้  | 12,711,000            | 14,444,000            | 1,733,000             | 13.63            |
| - โครงการวิจัยและพัฒนาการเก็บรักษาและ   | 12,711,000            | 14,444,000            | 1,733,000             | 13.63            |
| แผนงานส่งเสริมประสิทธิภาพการผลิต สร้างมูลค่า<br>ภาคการเกษตร และเสริมสร้างความเข้มแข็งให้แก่<br>เกษตรกรอย่างเป็นระบบ | 31,651,800            | 30,735,800            | -916,000              | -2.89            |
| - โครงการพัฒนาเกษตรกรปราดเปรี๊อง  | 31,651,800            | 30,735,800            | -916,000              | -2.89            |
| แผนงานพัฒนาเศรษฐกิจระดับฐานราก  | 1,128,814,800         | 1,169,733,700         | 40,918,900            | 3.62             |
| - ผลผลิต : สหกรณ์และกลุ่มเกษตรกรได้รับการ<br>ตรวจสอบบัญชี   | 831,443,700           | 857,992,200           | 26,548,500            | 3.19             |
| - ผลผลิต : สหกรณ์และกลุ่มเกษตรกรได้รับการ<br>พัฒนาความรู้ด้านบริหารจัดการทางการเงินการบัญชี                         | 53,117,300            | 54,827,600            | 1,710,300             | 3.22             |
| - ผลผลิต : วิสาหกิจชุมชนและเกษตรกรได้รับ<br>การส่งเสริมและพัฒนาศักยภาพ  | 244,253,800           | 256,913,900           | 12,660,100            | 5.18             |
| แผนงานพัฒนาเทคโนโลยีสารสนเทศและการสื่อสาร   | 0                     | 26,829,700            | 26,829,700            | 100.00           |
| - โครงการพัฒนาเทคโนโลยีสารสนเทศและการสื่อสาร  | 0                     | 26,829,700            | 26,829,700            | 100.00           |

| หน่วยงาน/แผนงาน/ผลผลิต โครงการ   | งบประมาณ              |                       | เพิ่ม - ลด จากปี 2557 |             |
|--|-----------------------|-----------------------|-----------------------|-------------|
|  | ปี 2557               | ปี 2558               | จำนวน                 | %           |
| <b>รวมกระทรวงเกษตรและสหกรณ์</b>  | <b>80,681,386,100</b> | <b>84,399,913,200</b> | <b>3,718,527,100</b>  | <b>4.61</b> |
| <b>1.5 กรมประมง</b>  | <b>3,653,307,700</b>  | <b>3,801,619,400</b>  | <b>148,311,700</b>    | <b>4.06</b> |
| แผนงานดำเนินการตามกรอบข้อตกลงของประชาคมอาเซียน   | 130,008,300           | 78,838,700            | -51,169,600           | -39.36      |
| - โครงการพัฒนาภาคการประมงสู่ประชาคมเศรษฐกิจอาเซียน   | 130,008,300           | 78,838,700            | -51,169,600           | -39.36      |
| แผนงานแก้ไขปัญหาและพัฒนาจังหวัดชายแดนใต้   | 27,988,000            | 27,988,000            | 0                     | 0.00        |
| - โครงการส่งเสริมอาชีพด้านการเกษตรในจังหวัดชายแดนภาคใต้  | 27,988,000            | 27,988,000            | 0                     | 0.00        |
| แผนงานส่งเสริมประสิทธิภาพการผลิตสร้างมูลค่าภาคการเกษตร และเสริมสร้างความเข้มแข็งให้แก่เกษตรกรอย่างเป็นระบบ | 701,091,200           | 687,439,100           | -13,652,100           | -1.95       |
| - โครงการพัฒนาเกษตรกรปราดเปรี๊ยะ   | 98,600,000            | 39,935,200            | -58,664,800           | -59.50      |
| - ผลผลิต : สินค้าประมงได้รับการพัฒนาและส่งเสริม  | 44,000,000            | 0                     | -44,000,000           | -100.00     |
| - ผลผลิต : เกษตรกรได้รับการส่งเสริมและพัฒนาศักยภาพ   | 466,816,700           | 564,091,900           | 97,275,200            | 20.84       |
| - โครงการบริหารจัดการเขตเกษตรเศรษฐกิจสำหรับสินค้าเกษตรที่สำคัญ   | 0                     | 47,512,800            | 47,512,800            | 100.00      |
| - โครงการพัฒนาพื้นที่โครงการหลวง   | 7,229,500             | 4,139,000             | -3,090,500            | -42.75      |
| - โครงการเมืองเกษตรสีเขียว   | 84,445,000            | 31,760,200            | -52,684,800           | -62.39      |
| แผนงานส่งเสริมสินค้าด้านการเกษตรและอุตสาหกรรมอาหาร   | 1,644,111,000         | 1,697,964,500         | 53,853,500            | 3.28        |
| - โครงการพัฒนาคุณภาพสินค้าเกษตรสู่มาตรฐาน  | 1,644,111,000         | 1,697,964,500         | 53,853,500            | 3.28        |
| แผนงานพัฒนาเทคโนโลยีสารสนเทศและการสื่อสาร  | 0                     | 39,407,400            | 39,407,400            | 100.00      |
| - โครงการพัฒนาเทคโนโลยีสารสนเทศและการสื่อสาร   | 0                     | 39,407,400            | 39,407,400            | 100.00      |
| แผนงานป้องกันและแก้ไขปัญหาการค้ามนุษย์   | 0                     | 11,581,800            | 11,581,800            | 100.00      |
| - โครงการส่งเสริมความรู้ตามแนวทางปฏิบัติการใช้แรงงานที่ดีและต่อต้านการค้ามนุษย์                            | 0                     | 11,581,800            | 11,581,800            | 100.00      |
| แผนงานอนุรักษ์และบริหารจัดการทรัพยากรธรรมชาติ  | 1,114,428,600         | 1,223,148,100         | 108,719,500           | 9.76        |
| - ผลผลิต : การจัดการให้เกิดผลผลิตสัตว์น้ำในแหล่งน้ำธรรมชาติ  | 1,114,428,600         | 1,223,148,100         | 108,719,500           | 9.76        |
| แผนงานส่งเสริมการวิจัยและพัฒนา   | 35,680,600            | 35,251,800            | -428,800              | -1.20       |
| - ผลผลิต : วิจัยและพัฒนาการประมง   | 35,680,600            | 35,251,800            | -428,800              | -1.20       |
| <b>1.6 กรมปศุสัตว์</b>   | <b>5,331,140,100</b>  | <b>5,499,171,600</b>  | <b>168,031,500</b>    | <b>3.15</b> |
| แผนงานดำเนินการตามกรอบข้อตกลงของประชาคมอาเซียน   | 103,100,600           | 68,255,100            | -34,845,500           | -33.80      |
| - โครงการรองรับผลกระทบจากการเข้าสู่การเป็นประชาคมเศรษฐกิจอาเซียนด้านปศุสัตว์                               | 103,100,600           | 68,255,100            | -34,845,500           | -33.80      |
| แผนงานแก้ไขปัญหาและพัฒนาจังหวัดชายแดนใต้   | 84,164,900            | 84,164,900            | 0                     | 0.00        |
| - โครงการส่งเสริมอาชีพด้านการเกษตรในจังหวัดชายแดนภาคใต้  | 84,164,900            | 84,164,900            | 0                     | 0.00        |

| หน่วยงาน/แผนงาน/ผลผลิต โครงการ  | งบประมาณ              |                       | เพิ่ม - ลด จากปี 2557 |               |
|---|-----------------------|-----------------------|-----------------------|---------------|
|   | ปี 2557               | ปี 2558               | จำนวน                 | %             |
| <b>รวมกระทรวงเกษตรและสหกรณ์</b>   | <b>80,681,386,100</b> | <b>84,399,913,200</b> | <b>3,718,527,100</b>  | <b>4.61</b>   |
| <b>แผนงานส่งเสริมประสิทธิภาพการผลิตสร้างมูลค่าภาคการเกษตร และเสริมสร้างความเข้มแข็งให้แก่เกษตรกรอย่างเป็นระบบ</b> | <b>4,245,708,600</b>  | <b>4,437,457,900</b>  | <b>133,582,100</b>    | <b>3.15</b>   |
| - ผลผลิต : การพัฒนาการผลิตปศุสัตว์  | 1,252,619,900         | 837,427,800           | -415,192,100          | -33.15        |
| - ผลผลิต : การพัฒนาสุขภาพสัตว์  | 2,637,206,700         | 3,249,550,200         | 612,343,500           | 23.22         |
| - ผลผลิต : เกษตรกรได้รับการส่งเสริมและพัฒนาศักยภาพ  | 273,651,500           | 211,560,400           | -62,091,100           | -22.69        |
| - โครงการพัฒนาเกษตรกรปรารถเปรื่อง   | 37,360,000            | 35,881,800            | -1,478,200            | -3.96         |
| - โครงการบริหารจัดการเขตเศรษฐกิจสำหรับสินค้าเกษตรที่สำคัญ   | 0                     | 63,667,200            | 63,667,200            | 100.00        |
| - โครงการเมืองเกษตรสีเขียว  | 37,589,000            | 32,089,000            | -5,500,000            | -14.63        |
| - โครงการพัฒนาพื้นที่โครงการหลวง  | 7,281,500             | 7,281,500             | 0                     | 0.00          |
| <b>แผนงานส่งเสริมสินค้าด้านการเกษตรและอุตสาหกรรมอาหาร</b>   | <b>858,925,300</b>    | <b>775,515,500</b>    | <b>-83,409,800</b>    | <b>-9.71</b>  |
| - โครงการพัฒนาคุณภาพสินค้าเกษตรสู่มาตรฐาน   | 858,925,300           | 775,515,500           | -83,409,800           | -9.71         |
| <b>แผนงานพัฒนาเทคโนโลยีสารสนเทศและการสื่อสาร</b>  | <b>0</b>              | <b>101,041,200</b>    | <b>101,041,200</b>    | <b>100.00</b> |
| - โครงการพัฒนาเทคโนโลยีสารสนเทศและการสื่อสาร  | 0                     | 101,041,200           | 101,041,200           | 100.00        |
| <b>แผนงานส่งเสริมการวิจัยและพัฒนา</b>   | <b>39,240,700</b>     | <b>32,737,000</b>     | <b>-6,503,700</b>     | <b>-16.57</b> |
| - ผลผลิต : วิจัยและพัฒนาด้านปศุสัตว์  | 39,240,700            | 32,737,000            | -6,503,700            | -16.57        |
| <b>1.7 กรมพัฒนาที่ดิน</b>   | <b>5,192,685,200</b>  | <b>5,354,606,500</b>  | <b>161,921,300</b>    | <b>3.12</b>   |
| <b>แผนงานดำเนินการตามกรอบข้อตกลงของประชาคมอาเซียน</b>   | <b>49,013,400</b>     | <b>27,856,900</b>     | <b>-21,156,500</b>    | <b>-43.16</b> |
| - โครงการเสริมสร้างการพัฒนาที่ดินเข้าสู่ประชาคมอาเซียน  | 49,013,400            | 27,856,900            | -21,156,500           | -43.16        |
| <b>แผนงานแก้ไขปัญหาและพัฒนาจังหวัดชายแดนใต้</b>   | <b>111,155,000</b>    | <b>111,290,000</b>    | <b>135,000</b>        | <b>0.12</b>   |
| - โครงการส่งเสริมอาชีพด้านการเกษตรในจังหวัดชายแดนภาคใต้   | 111,155,000           | 111,290,000           | 135,000               | 0.12          |
| <b>แผนงานส่งเสริมประสิทธิภาพการผลิตสร้างมูลค่าภาคการเกษตร และเสริมสร้างความเข้มแข็งให้แก่เกษตรกรอย่างเป็นระบบ</b> | <b>3,115,551,500</b>  | <b>3,258,901,700</b>  | <b>209,934,600</b>    | <b>6.74</b>   |
| - ผลผลิต : ฐานข้อมูลทรัพยากรที่ดินได้รับการปรับปรุงและพัฒนา   | 273,529,800           | 387,489,600           | 113,959,800           | 41.66         |
| - ผลผลิต : เกษตรกรได้รับการส่งเสริมและพัฒนาศักยภาพด้านการพัฒนาที่ดิน  | 255,645,400           | 464,388,300           | 208,742,900           | 81.65         |
| - ผลผลิต : ทรัพยากรที่ดินและน้ำได้รับการพัฒนา   | 2,284,044,700         | 2,171,276,600         | -112,768,100          | -4.94         |
| - โครงการบริหารจัดการเขตเกษตรเศรษฐกิจสำหรับสินค้าเกษตรที่สำคัญ  | 0                     | 57,063,600            | 57,063,600            | 100.00        |
| - โครงการเมืองเกษตรสีเขียว  | 203,130,000           | 77,970,000            | -125,160,000          | -61.62        |
| - โครงการพัฒนาพื้นที่โครงการหลวง  | 99,201,600            | 100,713,600           | 1,512,000             | 1.52          |

| หน่วยงาน/แผนงาน/ผลผลิต โครงการ   | งบประมาณ              |                       | เพิ่ม - ลด จากปี 2557 |              |
|--|-----------------------|-----------------------|-----------------------|--------------|
|  | ปี 2557               | ปี 2558               | จำนวน                 | %            |
| <b>รวมกระทรวงเกษตรและสหกรณ์</b>  | <b>80,681,386,100</b> | <b>84,399,913,200</b> | <b>3,718,527,100</b>  | <b>4.61</b>  |
| แผนงานพัฒนาเทคโนโลยีสารสนเทศและการสื่อสาร  | 0                     | 35,945,900            | 35,945,900            | 100.00       |
| - โครงการพัฒนาเทคโนโลยีสารสนเทศและการสื่อสาร   | 0                     | 35,945,900            | 35,945,900            | 100.00       |
| แผนงานส่งเสริมการบริหารจัดการน้ำอย่างบูรณาการ  | 1,916,965,300         | 1,874,248,500         | -42,716,800           | -2.23        |
| - โครงการก่อสร้างแหล่งน้ำในไร่นานอกเขตชลประทาน   | 915,000,000           | 915,000,000           | 0                     | 0.00         |
| - โครงการพัฒนาแหล่งน้ำชุมชน  | 69,888,300            | 57,863,700            | -12,024,600           | -17.21       |
| - โครงการพัฒนาแหล่งน้ำเพื่อการอนุรักษ์ดินและน้ำ  | 932,077,000           | 901,384,800           | -30,692,200           | -3.29        |
| แผนงานส่งเสริมการวิจัยและพัฒนา   | 0                     | 46,363,500            | 46,363,500            | 100.00       |
| - โครงการวิจัยพัฒนาที่ดินและเทคโนโลยีชีวภาพเพื่อเพิ่มผลผลิต  | 0                     | 46,363,500            | 46,363,500            | 100.00       |
| <b>1.8 กรมฝนหลวงและการบินเกษตร</b>   | <b>1,496,492,900</b>  | <b>1,563,429,200</b>  | <b>66,936,300</b>     | <b>4.47</b>  |
| แผนงานส่งเสริมการบริหารจัดการน้ำอย่างบูรณาการ  | 1,496,492,900         | 1,563,429,200         | 66,936,300            | 4.47         |
| - ผลผลิต : การปฏิบัติการฝนหลวงและบริการด้านการบิน  | 1,496,492,900         | 1,563,429,200         | 66,936,300            | 4.47         |
| <b>1.9 กรมวิชาการเกษตร</b>   | <b>4,044,189,800</b>  | <b>4,013,295,900</b>  | <b>-30,893,900</b>    | <b>-0.76</b> |
| แผนงานเร่งรัดการประยุกต์ใช้งานวิจัยและพัฒนาไปสู่การปฏิบัติ   | 0                     | 24,720,000            | 24,720,000            | 100.00       |
| - โครงการศูนย์ต้นแบบการผลิตปุ๋ยอินทรีย์  | 0                     | 24,720,000            | 24,720,000            | 100.00       |
| แผนงานแก้ไขปัญหาและพัฒนาจังหวัดชายแดนใต้   | 33,454,100            | 36,596,000            | 3,141,900             | 9.39         |
| - โครงการส่งเสริมอาชีพด้านการเกษตรในจังหวัดชายแดนภาคใต้  | 33,454,100            | 36,596,000            | 3,141,900             | 9.39         |
| แผนงานส่งเสริมประสิทธิภาพการผลิตสร้างมูลค่าภาคการเกษตร และเสริมสร้างความเข้มแข็งให้แก่เกษตรกรอย่างเป็นระบบ | 708,737,000           | 764,626,200           | 55,889,200            | 7.89         |
| - ผลผลิต : พันธุ์พืชและปัจจัยการผลิต   | 423,941,300           | 446,020,400           | 22,079,100            | 5.21         |
| - ผลผลิต : เกษตรกรได้รับการส่งเสริมและพัฒนาศักยภาพ   | 196,955,700           | 208,423,100           | 11,467,400            | 5.82         |
| - โครงการบริหารจัดการเขตเกษตรเศรษฐกิจสำหรับสินค้าเกษตรที่สำคัญ   | 0                     | 29,498,100            | 29,498,100            | 100.00       |
| - โครงการพัฒนาเป็นศูนย์กลางการผลิตเมล็ดพันธุ์พืชรองรับประชาคมอาเซียน                                       | 63,640,000            | 80,684,600            | 17,044,600            | 26.78        |
| - โครงการเมืองเกษตรสีเขียว   | 24,200,000            | 0                     | -24,200,000           | -100.00      |
| แผนงานส่งเสริมสินค้าด้านการเกษตรและอุตสาหกรรมอาหาร   | 1,365,991,400         | 1,198,900,600         | -167,090,800          | -12.23       |
| - โครงการพัฒนาคุณภาพสินค้าเกษตรสู่มาตรฐาน  | 610,721,500           | 244,958,000           | -365,763,500          | -59.89       |
| - ผลผลิต : สินค้าเกษตรมีคุณภาพได้มาตรฐาน   | 755,269,900           | 953,942,600           | 198,672,700           | 26.30        |
| แผนงานพัฒนาเทคโนโลยีสารสนเทศและการสื่อสาร  | 0                     | 39,931,500            | 39,931,500            | 100.00       |
| - โครงการพัฒนาเทคโนโลยีสารสนเทศและการสื่อสาร   | 0                     | 39,931,500            | 39,931,500            | 100.00       |
| แผนงานส่งเสริมการวิจัยและพัฒนา   | 1,936,007,300         | 1,948,521,600         | 12,514,300            | 0.65         |
| - ผลผลิต : ผลงานวิจัยด้านพืชและเทคโนโลยีการเกษตร   | 1,936,007,300         | 1,948,521,600         | 12,514,300            | 0.65         |



| หน่วยงาน/แผนงาน/ผลผลิต โครงการ   | งบประมาณ             |                      | เพิ่ม - ลด จากปี 2557 |             |
|--|----------------------|----------------------|-----------------------|-------------|
|  | ปี 2557              | ปี 2558              | จำนวน                 | %           |
| รวมกระทรวงเกษตรและสหกรณ์   | 80,681,386,100       | 84,399,913,200       | 3,718,527,100         | 4.61        |
| <b>1.10 กรมส่งเสริมการเกษตร</b>  | <b>5,434,985,700</b> | <b>5,550,161,700</b> | <b>115,176,000</b>    | <b>2.12</b> |
| แผนงานเร่งรัดการช่วยเหลือประชาชนอย่างเร่งด่วน  | 154,020,000          | 0                    | -154,020,000          | -100.00     |
| - โครงการสร้างความมั่นคงในอาชีพทางการเกษตร   | 154,020,000          | 0                    | -154,020,000          | -100.00     |
| แผนงานดำเนินการตามกรอบข้อตกลงของประชาคมอาเซียน   | 31,127,400           | 24,208,000           | -6,919,400            | -22.23      |
| - โครงการพัฒนาศักยภาพของภาคเกษตรเพื่อเข้าสู่ประชาคมเศรษฐกิจอาเซียน   | 31,127,400           | 24,208,000           | -6,919,400            | -22.23      |
| แผนงานแก้ไขปัญหาและพัฒนาจังหวัดชายแดนใต้   | 39,811,200           | 39,884,100           | 72,900                | 0.18        |
| - โครงการส่งเสริมอาชีพด้านการเกษตรในจังหวัดชายแดนภาคใต้  | 39,811,200           | 39,884,100           | 72,900                | 0.18        |
| แผนงานส่งเสริมประสิทธิภาพการผลิตสร้างมูลค่าภาคการเกษตร และเสริมสร้างความเข้มแข็งให้แก่เกษตรกรอย่างเป็นระบบ | 4,273,708,000        | 4,607,233,200        | 333,525,200           | 7.80        |
| - ผลผลิต : เกษตรกรได้รับการส่งเสริมและพัฒนา ศักยภาพ  | 4,226,739,100        | 4,487,625,600        | 260,886,500           | 6.17        |
| - โครงการพัฒนาเกษตรกรปราดเปรื่อง   | 10,238,000           | 11,200,000           | 962,000               | 9.40        |
| - โครงการพัฒนาเป็นศูนย์กลางการผลิตเมล็ดพันธุ์พืชรองรับประชาคมอาเซียน                                       | 15,387,000           | 26,970,000           | 11,583,000            | 75.28       |
| - โครงการบริหารจัดการเขตเกษตรเศรษฐกิจสำหรับสินค้าเกษตรที่สำคัญ (Zoning)                                    | 0                    | 44,160,000           | 44,160,000            | 100.00      |
| - โครงการส่งเสริมการใช้เครื่องจักรกล   | 0                    | 18,668,200           | 18,668,200            | 100.00      |
| - โครงการเมืองเกษตรสีเขียว   | 19,114,200           | 15,450,000           | -3,664,200            | -19.17      |
| - โครงการพัฒนาพื้นที่โครงการหลวง   | 2,229,700            | 3,159,400            | 929,700               | 41.70       |
| แผนงานส่งเสริมสินค้าด้านการเกษตรและอุตสาหกรรมอาหาร   | 936,319,100          | 878,836,400          | -57,482,700           | -6.14       |
| - โครงการพัฒนาคุณภาพสินค้าเกษตรสู่มาตรฐาน  | 936,319,100          | 878,836,400          | -57,482,700           | -6.14       |
| <b>1.11 กรมส่งเสริมสหกรณ์</b>  | <b>3,111,774,900</b> | <b>3,237,998,600</b> | <b>126,223,700</b>    | <b>4.06</b> |
| แผนงานเร่งรัดการช่วยเหลือประชาชนอย่างเร่งด่วน  | 0                    | 293,699,000          | 293,699,000           | 100.00      |
| - โครงการช่วยเหลือด้านหนี้สินสมาชิกสหกรณ์/กลุ่มเกษตรกรที่ได้รับผลกระทบจากอุทกภัย                           | 0                    | 203,907,000          | 203,907,000           | 100.00      |
| - โครงการพักหนี้เกษตรกรรายย่อย   | 0                    | 89,792,000           | 89,792,000            | 100.00      |
| แผนงานแก้ไขปัญหาและพัฒนาจังหวัดชายแดนใต้   | 41,169,300           | 36,515,700           | -4,653,600            | -11.30      |
| - โครงการส่งเสริมอาชีพด้านการเกษตรในจังหวัดชายแดนภาคใต้  | 41,169,300           | 36,515,700           | -4,653,600            | -11.30      |
| แผนงานส่งเสริมประสิทธิภาพการผลิตสร้างมูลค่าภาคการเกษตร และเสริมสร้างความเข้มแข็งให้แก่เกษตรกรอย่างเป็นระบบ | 27,232,900           | 16,535,800           | -10,697,100           | -39.28      |

| หน่วยงาน/แผนงาน/ผลผลิต โครงการ  | งบประมาณ              |                       | เพิ่ม - ลด จากปี 2557 |               |
|---|-----------------------|-----------------------|-----------------------|---------------|
|   | ปี 2557               | ปี 2558               | จำนวน                 | %             |
| <b>รวมกระทรวงเกษตรและสหกรณ์</b>   | <b>80,681,386,100</b> | <b>84,399,913,200</b> | <b>3,718,527,100</b>  | <b>4.61</b>   |
| - โครงการพัฒนาเกษตรกรปราดเปรื่อง  | 2,988,700             | 2,988,700             | 0                     | 0.00          |
| - โครงการพัฒนาพื้นที่โครงการหลวง  | 19,139,500            | 13,547,100            | -5,592,400            | -29.22        |
| - โครงการเมืองเกษตรสีเขียว  | 5,104,700             | 0                     | -5,104,700            | -100.00       |
| <b>แผนงานส่งเสริมสินค้าด้านการเกษตรและอุตสาหกรรมอาหาร</b>   | <b>12,340,300</b>     | <b>11,803,900</b>     | <b>-536,400</b>       | <b>-4.35</b>  |
| - โครงการพัฒนาคุณภาพสินค้าเกษตรสู่มาตรฐาน   | 12,340,300            | 11,803,900            | -536,400              | -4.35         |
| <b>แผนงานพัฒนาเศรษฐกิจระดับฐานราก</b>   | <b>3,031,032,400</b>  | <b>2,879,444,200</b>  | <b>-151,588,200</b>   | <b>-5.00</b>  |
| - ผลผลิต : สหกรณ์/กลุ่มเกษตรกรได้รับการพัฒนาการดำเนินธุรกิจ   | 164,329,100           | 209,233,100           | 44,904,000            | 27.33         |
| - ผลผลิต : สหกรณ์และกลุ่มเกษตรกรได้รับการจดทะเบียนจัดตั้งและส่งเสริม  | 2,749,554,500         | 2,589,005,100         | -160,549,400          | -5.84         |
| - โครงการสนับสนุนวาระแห่งชาติด้านการสหกรณ์  | 0                     | 81,206,000            | 81,206,000            | 100.00        |
| - โครงการพัฒนาเป็นศูนย์กลางการผลิตเมล็ดพันธุ์พืชรองรับประชาคมอาเซียน  | 102,118,800           | 0                     | -102,118,800          | -100.00       |
| - โครงการส่งเสริมการใช้เครื่องจักรกลการเกษตรทดแทนแรงงานเกษตร  | 15,030,000            | 0                     | -15,030,000           | -100.00       |
| <b>1.12 กรมหม่อนไหม</b>   | <b>533,296,200</b>    | <b>541,640,500</b>    | <b>8,344,300</b>      | <b>1.56</b>   |
| <b>แผนงานดำเนินการตามกรอบข้อตกลงของประชาคมอาเซียน</b>   | <b>21,533,300</b>     | <b>8,359,400</b>      | <b>-13,173,900</b>    | <b>-61.18</b> |
| - โครงการพัฒนาศักยภาพของภาคเกษตรเพื่อเข้าสู่ประชาคมอาเซียน  | 21,533,300            | 8,359,400             | -13,173,900           | -61.18        |
| <b>แผนงานแก้ไขปัญหาและพัฒนาจังหวัดชายแดนใต้</b>   | <b>0</b>              | <b>1,500,000</b>      | <b>1,500,000</b>      | <b>100.00</b> |
| - โครงการส่งเสริมอาชีพการเกษตรในจังหวัดชายแดนภาคใต้   | 0                     | 1,500,000             | 1,500,000             | 100.00        |
| <b>แผนงานส่งเสริมประสิทธิภาพการผลิตสร้างมูลค่าภาคการเกษตร และเสริมสร้างความเข้มแข็งให้แก่เกษตรกรอย่างเป็นระบบ</b> | <b>474,440,700</b>    | <b>486,708,100</b>    | <b>12,267,400</b>     | <b>2.59</b>   |
| - ผลผลิต : การผลิตสินค้าหม่อนไหมได้รับการส่งเสริมและพัฒนา   | 451,902,900           | 460,517,600           | 8,614,700             | 1.91          |
| - โครงการพัฒนาเกษตรกรปราดเปรื่อง  | 14,240,500            | 14,240,500            | 0                     | 0.00          |
| - โครงการบริหารจัดการเขตเกษตรเศรษฐกิจสำหรับสินค้าเกษตรที่สำคัญ  | 8,297,300             | 2,000,000             | 2,000,000             | 100.00        |
| - โครงการเมืองเกษตรสีเขียว  | 0                     | 9,950,000             | 9,950,000             | 100.00        |
| <b>แผนงานพัฒนาเศรษฐกิจระดับฐานราก</b>   | <b>0</b>              | <b>2,594,200</b>      | <b>2,594,200</b>      | <b>100.00</b> |
| - ผลผลิต : ส่งเสริมผลิตภัณฑ์หม่อนไหมของมูลนิธิส่งเสริมศิลปาชีพ  | 0                     | 2,594,200             | 2,594,200             | 100.00        |
| <b>แผนงานส่งเสริมการวิจัยและพัฒนา</b>   | <b>37,322,200</b>     | <b>42,478,800</b>     | <b>5,156,600</b>      | <b>13.82</b>  |
| - ผลผลิต : การวิจัยและพัฒนาเทคโนโลยีด้านหม่อนไหม  | 37,322,200            | 42,478,800            | 5,156,600             | 13.82         |

| หน่วยงาน/แผนงาน/ผลผลิต โครงการ   | งบประมาณ              |                       | เพิ่ม - ลด จากปี 2557 |               |
|--|-----------------------|-----------------------|-----------------------|---------------|
|  | ปี 2557               | ปี 2558               | จำนวน                 | %             |
| <b>รวมกระทรวงเกษตรและสหกรณ์</b>  | <b>80,681,386,100</b> | <b>84,399,913,200</b> | <b>3,718,527,100</b>  | <b>4.61</b>   |
| <b>1.13 สำนักงานการปฏิรูปที่ดินเพื่อเกษตรกรรม</b>  | <b>1,713,665,900</b>  | <b>1,924,339,900</b>  | <b>210,674,000</b>    | <b>12.29</b>  |
| แผนงานส่งเสริมประสิทธิภาพการผลิตสร้างมูลค่าภาคการเกษตร และเสริมสร้างความเข้มแข็งให้แก่เกษตรกรอย่างเป็นระบบ |                       |                       |                       |               |
| - ผลผลิต : เกษตรกรได้รับการจัดที่ดินและค้ำคูณครอง พื้นที่เกษตรกรรม   | 1,343,643,400         | 1,310,699,200         | -32,944,200           | -2.45         |
| - ผลผลิต : เกษตรกรได้รับการส่งเสริมพัฒนาศักยภาพ และสร้างมูลค่าที่ทำกิน                                     | 170,863,000           | 233,850,200           | 62,987,200            | 36.86         |
| - โครงการพัฒนาเกษตรกรปราดเปรื่อง   | 62,797,000            | 66,537,000            | 3,740,000             | 5.96          |
| <b>แผนงานพัฒนาเศรษฐกิจระดับฐานราก</b>  | <b>100,223,200</b>    | <b>252,535,100</b>    | <b>152,311,900</b>    | <b>151.97</b> |
| - โครงการส่งเสริมและอนุรักษ์ศิลปหัตถกรรมพื้นบ้านของไทย   | 100,223,200           | 252,535,100           | 152,311,900           | 151.97        |
| แผนงานพัฒนาเทคโนโลยีสารสนเทศและการสื่อสาร  | 0                     | 16,481,700            | 16,481,700            | 100.00        |
| - โครงการพัฒนาเทคโนโลยีสารสนเทศและการสื่อสาร   | 0                     | 16,481,700            | 16,481,700            | 100.00        |
| แผนงานส่งเสริมการบริหารจัดการน้ำอย่างบูรณาการ  | 36,139,300            | 44,236,700            | 8,097,400             | 22.41         |
| - โครงการการเพิ่มพื้นที่ชลประทาน   | 36,139,300            | 44,236,700            | 8,097,400             | 22.41         |
| <b>1.14 สำนักงานมาตรฐานสินค้าเกษตรและอาหารแห่งชาติ</b>   | <b>291,941,400</b>    | <b>302,508,100</b>    | <b>10,566,700</b>     | <b>3.62</b>   |
| แผนงานดำเนินการตามกรอบข้อตกลงของประชาคมอาเซียน   |                       |                       |                       |               |
| - โครงการพัฒนาศักยภาพของภาคเกษตรเพื่อเข้าสู่ประชาคมเศรษฐกิจอาเซียน   | 37,743,100            | 10,465,000            | -27,278,100           | -72.27        |
| - โครงการเพิ่มศักยภาพด้านสินค้าเกษตรชายแดนเพื่อรองรับการเข้าสู่ประชาคมอาเซียน                              | 3,000,000             | 17,158,000            | 14,158,000            | 471.93        |
| แผนงานส่งเสริมประสิทธิภาพการผลิตสร้างมูลค่าภาคการเกษตร และเสริมสร้างความเข้มแข็งให้แก่เกษตรกรอย่างเป็นระบบ |                       |                       |                       |               |
| - โครงการพัฒนาเกษตรกรปราดเปรื่อง   | 4,000,000             | 3,600,000             | -400,000              | -10.00        |
| - โครงการเมืองเกษตรสีเขียว   | 13,877,100            | 12,777,100            | -1,100,000            | -7.93         |
| <b>แผนงานส่งเสริมสินค้าด้านการเกษตรและอุตสาหกรรมอาหาร</b>  | <b>233,321,200</b>    | <b>238,657,600</b>    | <b>5,336,400</b>      | <b>2.29</b>   |
| - โครงการพัฒนาคุณภาพสินค้าเกษตรสู่มาตรฐาน  | 47,009,200            | 44,465,000            | -2,544,200            | -5.41         |
| - ผลผลิต : มาตรฐานสินค้าเกษตรและอาหาร  | 78,456,300            | 72,400,800            | -6,055,500            | -7.72         |
| - ผลผลิต : หน่วยงานตรวจสอบรับรองทั้งภาครัฐและเอกชนได้รับการรับรองจาก มกอช.                                 | 39,520,200            | 46,575,600            | 7,055,400             | 17.85         |
| - ผลผลิต : สินค้าเกษตรมีคุณภาพได้มาตรฐาน   | 68,335,500            | 75,216,200            | 6,880,700             | 10.07         |
| แผนงานพัฒนาเทคโนโลยีสารสนเทศและการสื่อสาร  | 0                     | 19,850,400            | 19,850,400            | 100.00        |
| - โครงการพัฒนาเทคโนโลยีสารสนเทศและการสื่อสาร   | 0                     | 19,850,400            | 19,850,400            | 100.00        |

| หน่วยงาน/แผนงาน/ผลผลิต โครงการ   | งบประมาณ           |                    | เพิ่ม - ลด จากปี 2557 |             |
|--|--------------------|--------------------|-----------------------|-------------|
|  | ปี 2557            | ปี 2558            | จำนวน                 | %           |
| รวมกระทรวงเกษตรและสหกรณ์   | 80,681,386,100     | 84,399,913,200     | 3,718,527,100         | 4.61        |
| <b>1.15 สำนักงานเศรษฐกิจการเกษตร</b>   | <b>575,188,500</b> | <b>623,846,400</b> | <b>48,657,900</b>     | <b>8.46</b> |
| แผนงานดำเนินการตามกรอบข้อตกลงของประชาคมอาเซียน   | 7,152,300          | 7,152,300          | 0                     | 0.00        |
| - โครงการพัฒนาศักยภาพของภาคเกษตรเพื่อเข้าสู่ประชาคมเศรษฐกิจอาเซียน   | 7,152,300          | 7,152,300          | 0                     | 0.00        |
| แผนงานส่งเสริมประสิทธิภาพการผลิตสร้างมูลค่าภาคการเกษตร และเสริมสร้างความเข้มแข็งให้แก่เกษตรกรอย่างเป็นระบบ                       | 568,036,200        | 606,959,300        | 38,923,100            | 6.85        |
| - ผลผลิต : ข้อมูลสารสนเทศด้านการเกษตร  | 307,434,600        | 292,539,000        | -14,895,600           | -4.85       |
| - โครงการพัฒนาเกษตรกรปรารถเปรื่อง  | 6,896,500          | 6,896,500          | 0                     | 0.00        |
| - ผลผลิต : ยุทธศาสตร์แผนพัฒนาและมาตรการทางการเกษตร   | 134,391,600        | 135,496,700        | 1,105,100             | 0.82        |
| - ผลผลิต : รายงานการติดตามและประเมินผล   | 103,536,700        | 152,714,100        | 49,177,400            | 47.50       |
| - โครงการเมืองเกษตรสีเขียว   | 15,776,800         | 10,776,800         | -5,000,000            | -31.69      |
| - โครงการบริหารจัดการเกษตรกรเขตเศรษฐกิจสำหรับสินค้าเกษตรที่สำคัญ   | 0                  | 8,536,200          | 8,536,200             | 100.00      |
| แผนงานพัฒนาเทคโนโลยีสารสนเทศและการสื่อสาร  | 0                  | 9,734,800          | 9,734,800             | 100.00      |
| - ผลผลิต : การพัฒนาเทคโนโลยีสารสนเทศและการสื่อสาร  | 0                  | 9,734,800          | 9,734,800             | 100.00      |
| <b>1.16 สถาบันวิจัยและพัฒนาพื้นที่สูง</b>  | <b>502,999,600</b> | <b>537,302,700</b> | <b>34,303,100</b>     | <b>6.82</b> |
| แผนงานส่งเสริมประสิทธิภาพการผลิตสร้างมูลค่าภาคการเกษตร และเสริมสร้างความเข้มแข็งให้แก่เกษตรกรอย่างเป็นระบบ                       | 406,699,600        | 454,602,700        | 47,903,100            | 11.78       |
| - ผลผลิต : ประชากรพื้นที่สูงได้รับการพัฒนาตามแนวทางโครงการหลวงและสามารถกำหนดทิศทางการพัฒนาตนเองเพื่อให้เกิดการพัฒนาอย่างยั่งยืน  | 406,699,600        | 454,602,700        | 47,903,100            | 11.78       |
| แผนงานส่งเสริมการวิจัยและพัฒนา   | 96,300,000         | 82,700,000         | -13,600,000           | -14.12      |
| - ผลผลิต : ผลผลิตการวิจัยและพัฒนา  | 96,300,000         | 82,700,000         | -13,600,000           | -14.12      |
| <b>1.17 สำนักงานพิพิธภัณฑ์เกษตรเฉลิมพระเกียรติพระบาทสมเด็จพระเจ้าอยู่หัว</b>   | <b>194,835,200</b> | <b>213,455,800</b> | <b>18,620,600</b>     | <b>9.56</b> |
| แผนงานส่งเสริมประสิทธิภาพการผลิตสร้างมูลค่าภาคการเกษตรและเสริมสร้างความเข้มแข็งให้แก่เกษตรกรอย่างเป็นระบบ                        | 194,835,200        | 213,455,800        | 18,620,600            | 9.56        |
| - ผลผลิต : เกษตรกรและประชาชนได้รับการถ่ายทอดองค์ความรู้เพื่อการพัฒนายกระดับสามารถพัฒนาตนเอง ตามแนวทางเศรษฐกิจพอเพียงอย่างยั่งยืน | 194,835,200        | 213,455,800        | 18,620,600            | 9.56        |

| หน่วยงาน/แผนงาน/ผลผลิต โครงการ  | งบประมาณ             |                      | เพิ่ม - ลด จากปี 2557 |               |
|---|----------------------|----------------------|-----------------------|---------------|
|   | ปี 2557              | ปี 2558              | จำนวน                 | %             |
| รวมกระทรวงเกษตรและสหกรณ์  | 80,681,386,100       | 84,399,913,200       | 3,718,527,100         | 4.61          |
| <b>2. รัฐวิสาหกิจ (2)</b>   | <b>3,290,475,900</b> | <b>2,697,065,600</b> | <b>-593,410,300</b>   | <b>-18.03</b> |
| 2.1 สำนักงานกองทุนสงเคราะห์การทำสวนยาง  | 118,740,800          | 279,795,800          | 161,055,000           | 135.64        |
| <b>แผนงานเร่งรัดการช่วยเหลือประชาชนอย่างเร่งด่วน</b>  | <b>24,255,000</b>    | <b>25,664,400</b>    | <b>1,409,400</b>      | <b>5.81</b>   |
| - ผลผลิต : การจัดการตลาดยางพาราแบบครบวงจร   | 24,255,000           | 25,664,400           | 1,409,400             | 5.81          |
| <b>แผนงานแก้ไขปัญหาและพัฒนาจังหวัดชายแดนใต้</b>   | <b>11,985,100</b>    | <b>10,042,400</b>    | <b>-1,942,700</b>     | <b>-16.21</b> |
| - โครงการจัดตั้งตลาดน้ำยางสดระดับท้องถิ่น   | 9,519,600            | 10,042,400           | 522,800               | 5.49          |
| - โครงการปลูกยางพาราในพื้นที่ว่างเปล่าในเขตพัฒนาพิเศษเฉพาะกิจจังหวัดชายแดนภาคใต้                                  | 2,465,500            | 0                    | -2,465,500            | -100.00       |
| <b>แผนงานส่งเสริมประสิทธิภาพการผลิตสร้างมูลค่าภาคการเกษตรและเสริมสร้างความเข้มแข็งให้แก่เกษตรกรอย่างเป็นระบบ</b>  | <b>82,500,700</b>    | <b>244,089,000</b>   | <b>161,588,300</b>    | <b>195.86</b> |
| - ผลผลิต: ส่งเสริมการปลูกยางพันธุ์ดีและไม่ยืนต้นที่มีความสำคัญทางเศรษฐกิจ   | 62,131,400           | 241,390,000          | 179,258,600           | 288.52        |
| - โครงการฝึกอบรมช่างกรีดยาง   | 369,300              | 369,300              | 0                     | 0.00          |
| - โครงการช่วยเหลือเกษตรกรที่ได้รับความเสียหายจาก อุทกภัย วาตภัยและดินถล่ม   | 0                    | 2,329,700            | 2,329,700             | 100.00        |
| - โครงการการพัฒนาระบบเชื่อมโยงข้อมูลทางอิเล็กทรอนิกส์ (National Single Window)                                    | 20,000,000           | 0                    | -20,000,000           | -100.00       |
| 2.2 องค์การสวนยาง   | 24,000,000           | 28,000,000           | 4,000,000             | 16.67         |
| <b>แผนงานส่งเสริมประสิทธิภาพการผลิตสร้างมูลค่าภาคการเกษตร และเสริมสร้างความเข้มแข็งให้แก่เกษตรกรอย่างเป็นระบบ</b> | <b>24,000,000</b>    | <b>28,000,000</b>    | <b>-9,000,000</b>     | <b>-37.50</b> |
| - โครงการบริหารจัดการศูนย์เครือข่ายถ่ายทอดเทคโนโลยีด้านยางพาราครบวงจร   | 9,000,000            | 0                    | -9,000,000            | -100.00       |
| - โครงการพัฒนาตลาดและแปรรูปยางเพื่อเพิ่มมูลค่าตามนโยบายรัฐบาล   | 15,000,000           | 28,000,000           | 13,000,000            | 86.67         |
| 2.3 องค์การตลาดเพื่อเกษตรกร   | 3,063,694,400        | 2,302,510,400        | -761,184,000          | -24.85        |
| <b>แผนงานเร่งรัดการช่วยเหลือประชาชนอย่างเร่งด่วน</b>  | <b>3,042,694,400</b> | <b>2,281,510,400</b> | <b>-761,184,000</b>   | <b>-25.02</b> |
| - ผลผลิต : การสนับสนุนการตลาดเพื่อเกษตรกร   | 1,058,675,500        | 979,648,900          | -79,026,600           | -7.46         |
| - โครงการ : โครงการรับจำหน่ายผลผลิตทางการเกษตร  | 1,984,018,900        | 1,301,861,500        | -682,157,400          | -34.38        |
| <b>แผนงานส่งเสริมประสิทธิภาพการผลิตสร้างมูลค่าภาคการเกษตร และเสริมสร้างความเข้มแข็งให้แก่เกษตรกรอย่างเป็นระบบ</b> | <b>21,000,000</b>    | <b>21,000,000</b>    | <b>0</b>              | <b>0.00</b>   |
| - โครงการเมืองเกษตรสีเขียว  | 21,000,000           | 21,000,000           | 0                     | 0.00          |

| หน่วยงาน/แผนงาน/ผลผลิต โครงการ                         | งบประมาณ       |                | เพิ่ม - ลด จากปี 2557 |        |
|--|----------------|----------------|-----------------------|--------|
|  | ปี 2557        | ปี 2558        | จำนวน                 | %      |
| รวมกระทรวงเกษตรและสหกรณ์                               | 80,681,386,100 | 84,399,913,200 | 3,718,527,100         | 4.61   |
| 2.4 องค์การสะพานปลา                                    | 84,040,700     | 86,759,400     | 2,718,700             | 3.23   |
| แผนงานส่งเสริมสินค้าด้านการเกษตรและอุตสาหกรรมอาหาร     | 84,040,700     | 86,759,400     | 2,718,700             | 3.23   |
| - โครงการพัฒนาคุณภาพสินค้าเกษตรสู่มาตรฐาน              | 84,040,700     | 86,759,400     | 2,718,700             | 3.23   |
| 3. กองทุน (3)  | 550,000,000    | 703,306,000    | 153,306,000           | 27.87  |
| 3.1 กองทุนหมุนเวียนเพื่อการกู้ยืมแก่เกษตรกรและผู้ยากจน | 70,000,000     | 56,000,000     | -14,000,000           | -20.00 |
| 3.2 กองทุนจัดรูปที่ดิน                                 | 150,000,000    | 270,000,000    | 120,000,000           | 80.00  |
| 3.3 กองทุนปรับโครงสร้างการผลิตภาคเกษตรฯ                | 60,000,000     | 60,000,000     | 0                     | 0.00   |
| 3.4 กองทุนฟื้นฟูและพัฒนาเกษตรกร                        | 270,000,000    | 317,306,000    | 47,306,000            | 17.52  |

ภาคผนวก 5 งบประมาณของส่วนราชการ รัฐวิสาหกิจ และกองทุนตามรายจ่ายลงทุน-รายจ่ายประจำปี 2557 - 2558

(หน่วย : บาท)

| หน่วยงาน                           | งบประมาณปี 2557       |               | งบประมาณปี 2558       |               | เพิ่ม - ลด จากปี 2557 |              |
|------------------------------------|-----------------------|---------------|-----------------------|---------------|-----------------------|--------------|
|                                    | จำนวน                 | สัดส่วน %     | จำนวน                 | สัดส่วน %     | จำนวน                 | %            |
| <b>กระทรวงเกษตรและสหกรณ์</b>       | <b>80,681,386,100</b> | <b>100.00</b> | <b>84,399,913,200</b> | <b>100.00</b> | <b>3,718,527,100</b>  | <b>4.61</b>  |
| - รายจ่ายลงทุน                     | 37,362,103,700        | 46.31         | 41,418,848,800        | 49.07         | 4,056,745,100         | 10.86        |
| - รายจ่ายประจำ                     | 43,319,282,400        | 53.69         | 42,981,064,400        | 50.93         | -338,218,000          | -0.78        |
| <b>1 ส่วนราชการ (1)</b>            | <b>76,840,910,200</b> | <b>100.00</b> | <b>80,999,541,600</b> | <b>100.00</b> | <b>4,158,631,400</b>  | <b>5.41</b>  |
| - รายจ่ายลงทุน                     | 37,200,118,600        | 48.41         | 41,138,806,400        | 50.79         | 3,938,687,800         | 10.59        |
| - รายจ่ายประจำ                     | 39,640,791,600        | 51.59         | 39,860,735,200        | 49.21         | 219,943,600           | 0.55         |
| <b>1.1 สำนักงานปลัดกระทรวงฯ</b>    | <b>1,715,459,600</b>  | <b>100.00</b> | <b>1,746,848,100</b>  | <b>100.00</b> | <b>31,388,500</b>     | <b>1.83</b>  |
| - รายจ่ายลงทุน                     | 6,029,200             | 0.35          | 7,864,900             | 0.45          | 1,835,700             | 30.45        |
| - รายจ่ายประจำ                     | 1,709,430,400         | 99.65         | 1,738,983,200         | 99.55         | 29,552,800            | 1.73         |
| <b>1.2 กรมการข้าว</b>              | <b>1,781,157,800</b>  | <b>100.00</b> | <b>1,792,810,500</b>  | <b>100.00</b> | <b>11,652,700</b>     | <b>0.65</b>  |
| - รายจ่ายลงทุน                     | 125,017,800           | 7.02          | 175,658,900           | 9.80          | 50,641,100            | 40.51        |
| - รายจ่ายประจำ                     | 1,656,140,000         | 92.98         | 1,617,151,600         | 90.20         | -38,988,400           | -2.35        |
| <b>1.3 กรมชลประทาน</b>             | <b>40,094,612,100</b> | <b>100.00</b> | <b>43,054,763,500</b> | <b>100.00</b> | <b>2,960,151,400</b>  | <b>7.38</b>  |
| - รายจ่ายลงทุน                     | 32,368,054,400        | 80.73         | 35,529,453,600        | 82.52         | 3,161,399,200         | 9.77         |
| - รายจ่ายประจำ                     | 7,726,557,700         | 19.27         | 7,525,309,900         | 17.48         | -201,247,800          | -2.60        |
| <b>1.4 กรมตรวจบัญชีสหกรณ์</b>      | <b>1,173,177,600</b>  | <b>100.00</b> | <b>1,241,743,200</b>  | <b>100.00</b> | <b>68,565,600</b>     | <b>5.84</b>  |
| - รายจ่ายลงทุน                     | 16,872,600            | 1.44          | 38,147,600            | 3.07          | 21,275,000            | 126.09       |
| - รายจ่ายประจำ                     | 1,156,305,000         | 98.56         | 1,203,595,600         | 96.93         | 47,290,600            | 4.09         |
| <b>1.5 กรมประมง</b>                | <b>3,653,307,700</b>  | <b>100.00</b> | <b>3,801,619,400</b>  | <b>100.00</b> | <b>148,311,700</b>    | <b>4.06</b>  |
| - รายจ่ายลงทุน                     | 108,824,000           | 2.98          | 202,570,400           | 5.33          | 93,746,400            | 86.14        |
| - รายจ่ายประจำ                     | 3,544,483,700         | 97.02         | 3,599,049,000         | 94.67         | 54,565,300            | 1.54         |
| <b>1.6 กรมปศุสัตว์</b>             | <b>5,331,140,100</b>  | <b>100.00</b> | <b>5,499,171,600</b>  | <b>100.00</b> | <b>168,031,500</b>    | <b>3.15</b>  |
| - รายจ่ายลงทุน                     | 95,649,100            | 1.79          | 237,725,500           | 4.32          | 142,076,400           | 148.54       |
| - รายจ่ายประจำ                     | 5,235,491,000         | 98.21         | 5,261,446,100         | 95.68         | 25,955,100            | 0.50         |
| <b>1.7 กรมพัฒนาที่ดิน</b>          | <b>5,192,685,200</b>  | <b>100.00</b> | <b>5,354,606,500</b>  | <b>100.00</b> | <b>161,921,300</b>    | <b>3.12</b>  |
| - รายจ่ายลงทุน                     | 3,102,091,400         | 59.74         | 3,054,499,200         | 57.04         | -47,592,200           | -1.53        |
| - รายจ่ายประจำ                     | 2,090,593,800         | 40.26         | 2,300,107,300         | 42.96         | 209,513,500           | 10.02        |
| <b>1.8 กรมฝนหลวงและการบินเกษตร</b> | <b>1,496,492,900</b>  | <b>100.00</b> | <b>1,563,429,200</b>  | <b>100.00</b> | <b>66,936,300</b>     | <b>4.47</b>  |
| - รายจ่ายลงทุน                     | 778,390,000           | 52.01         | 845,701,800           | 54.09         | 67,311,800            | 0.00         |
| - รายจ่ายประจำ                     | 718,102,900           | 47.99         | 717,727,400           | 45.91         | -375,500              | -0.05        |
| <b>1.9 กรมวิชาการเกษตร</b>         | <b>4,044,189,800</b>  | <b>100.00</b> | <b>4,013,295,900</b>  | <b>100.00</b> | <b>-30,893,900</b>    | <b>-0.76</b> |
| - รายจ่ายลงทุน                     | 297,051,600           | 7.35          | 312,618,800           | 7.79          | 15,567,200            | 5.24         |
| - รายจ่ายประจำ                     | 3,747,138,200         | 92.65         | 3,700,677,100         | 92.21         | -46,461,100           | -1.24        |

| หน่วยงาน   | งบประมาณปี 2557      |               | งบประมาณปี 2558      |               | เพิ่ม - ลด จากปี 2557 |               |
|--|----------------------|---------------|----------------------|---------------|-----------------------|---------------|
|  | จำนวน                | สัดส่วน %     | จำนวน                | สัดส่วน %     | จำนวน                 | %             |
| <b>1.10 กรมส่งเสริมการเกษตร</b>  | <b>5,434,985,700</b> | <b>100.00</b> | <b>5,550,161,700</b> | <b>100.00</b> | <b>115,176,000</b>    | <b>2.12</b>   |
| - รายจ่ายลงทุน   | 102,995,100          | 1.90          | 191,379,000          | 3.45          | 88,383,900            | 85.81         |
| - รายจ่ายประจำ   | 5,331,990,600        | 98.10         | 5,358,782,700        | 96.55         | 26,792,100            | 0.50          |
| <b>1.11 กรมส่งเสริมสหกรณ์</b>  | <b>3,111,774,900</b> | <b>100.00</b> | <b>3,237,998,600</b> | <b>100.00</b> | <b>126,223,700</b>    | <b>4.06</b>   |
| - รายจ่ายลงทุน   | 36,800,900           | 1.18          | 71,905,200           | 2.22          | 35,104,300            | 95.39         |
| - รายจ่ายประจำ   | 3,074,974,000        | 98.82         | 3,166,093,400        | 97.78         | 91,119,400            | 2.96          |
| <b>1.12 กรมหม่อนไหม</b>  | <b>533,296,200</b>   | <b>0.00</b>   | <b>541,640,500</b>   | <b>100.00</b> | <b>8,344,300</b>      | <b>1.56</b>   |
| - รายจ่ายลงทุน   | 19,871,200           | 0.00          | 19,887,300           | 3.67          | 16,100                | 0.08          |
| - รายจ่ายประจำ   | 513,425,000          | 0.00          | 521,753,200          | 96.33         | 8,328,200             | 1.62          |
| <b>1.13 สำนักงานการปฏิรูปที่ดินเพื่อเกษตรกรกรม</b>                           | <b>1,713,665,900</b> | <b>100.00</b> | <b>1,924,339,900</b> | <b>100.00</b> | <b>210,674,000</b>    | <b>12.29</b>  |
| - รายจ่ายลงทุน   | 130,478,200          | 7.61          | 378,612,700          | 19.67         | 248,134,500           | 190.17        |
| - รายจ่ายประจำ   | 1,583,187,700        | 92.39         | 1,545,727,200        | 80.33         | -37,460,500           | -2.37         |
| <b>1.14 สำนักงานมาตรฐานสินค้าเกษตรและอาหารแห่งชาติ</b>                       | <b>291,941,400</b>   | <b>100.00</b> | <b>302,508,100</b>   | <b>100.00</b> | <b>10,566,700</b>     | <b>3.62</b>   |
| - รายจ่ายลงทุน   | 11,993,100           | 4.11          | 25,981,500           | 8.59          | 13,988,400            | 116.64        |
| - รายจ่ายประจำ   | 279,948,300          | 95.89         | 276,526,600          | 91.41         | -3,421,700            | -1.22         |
| <b>1.15 สำนักงานเศรษฐกิจการเกษตร</b>   | <b>575,188,500</b>   | <b>100.00</b> | <b>623,846,400</b>   | <b>100.00</b> | <b>48,657,900</b>     | <b>8.46</b>   |
| - รายจ่ายลงทุน   | 0                    | 0.00          | 46,800,000           | 7.50          | 46,800,000            | 100.00        |
| - รายจ่ายประจำ   | 575,188,500          | 100.00        | 577,046,400          | 92.50         | 1,857,900             | 0.32          |
| <b>1.16 สถาบันวิจัยและพัฒนาพื้นที่สูง</b>                                    | <b>502,999,600</b>   | <b>100.00</b> | <b>537,302,700</b>   | <b>100.00</b> | <b>34,303,100</b>     | <b>6.82</b>   |
| - รายจ่ายลงทุน   | 0                    | 0.00          | 0                    | 0.00          | 0                     | 0.00          |
| - รายจ่ายประจำ   | 502,999,600          | 100.00        | 537,302,700          | 100.00        | 34,303,100            | 6.82          |
| <b>1.17 สำนักงานพิพิธภัณฑ์เกษตรเฉลิมพระเกียรติพระบาทสมเด็จพระเจ้าอยู่หัว</b> | <b>194,835,200</b>   | <b>0.00</b>   | <b>213,455,800</b>   | <b>100.00</b> | <b>18,620,600</b>     | <b>9.56</b>   |
| - รายจ่ายลงทุน   | 0                    | 0.00          | 0                    | 0.00          | 0                     | 0.00          |
| - รายจ่ายประจำ   | 194,835,200          | 0.00          | 213,455,800          | 100.00        | 18,620,600            | 9.56          |
| <b>2. รัฐวิสาหกิจ (3)</b>  | <b>3,290,475,900</b> | <b>100.00</b> | <b>2,697,065,600</b> | <b>100.00</b> | <b>-593,410,300</b>   | <b>-18.03</b> |
| - รายจ่ายลงทุน   | 11,985,100           | 0.36          | 10,042,400           | 0.37          | -1,942,700            | -16.21        |
| - รายจ่ายประจำ   | 3,278,490,800        | 99.64         | 2,687,023,200        | 99.63         | -591,467,600          | -18.04        |
| <b>2.1 สำนักงานกองทุนสงเคราะห์การทำสวนยาง</b>                                | <b>118,740,800</b>   | <b>100.00</b> | <b>279,795,800</b>   | <b>100.00</b> | <b>161,055,000</b>    | <b>135.64</b> |
| - รายจ่ายลงทุน   | 11,985,100           | 10.09         | 10,042,400           | 3.59          | -1,942,700            | -16.21        |
| - รายจ่ายประจำ   | 106,755,700          | 89.91         | 269,753,400          | 96.41         | 162,997,700           | 152.68        |



| หน่วยงาน  | งบประมาณปี 2557      |               | งบประมาณปี 2558      |               | เพิ่ม - ลด จากปี 2557 |               |
|---|----------------------|---------------|----------------------|---------------|-----------------------|---------------|
|   | จำนวน                | สัดส่วน %     | จำนวน                | สัดส่วน %     | จำนวน                 | %             |
| <b>2.2 องค์การสวนยาง</b>  | <b>24,000,000</b>    | <b>100.00</b> | <b>28,000,000</b>    | <b>100.00</b> | <b>4,000,000</b>      | <b>16.67</b>  |
| - รายจ่ายลงทุน  | 0                    | 0.00          | 0                    | 0.00          | 0                     | 0.00          |
| - รายจ่ายประจำ  | 24,000,000           | 100.00        | 28,000,000           | 100.00        | 4,000,000             | 16.67         |
| <b>2.3 องค์การตลาดเพื่อเกษตรกร</b>  | <b>3,063,694,400</b> | <b>100.00</b> | <b>2,302,510,400</b> | <b>100.00</b> | <b>-761,184,000</b>   | <b>-24.85</b> |
| - รายจ่ายลงทุน  | 0                    | 0.00          | 0                    | 0.00          | 0                     | 0.00          |
| - รายจ่ายประจำ  | 3,063,694,400        | 100.00        | 2,302,510,400        | 100.00        | -761,184,000          | -24.85        |
| <b>2.4 องค์การสะพานปลา</b>  | <b>84,040,700</b>    | <b>100.00</b> | <b>86,759,400</b>    | <b>100.00</b> | <b>2,718,700</b>      | <b>3.23</b>   |
| - รายจ่ายลงทุน  | 0                    | 0.00          | 0                    | 0.00          | 0                     | 0.00          |
| - รายจ่ายประจำ  | 84,040,700           | 100.00        | 86,759,400           | 100.00        | 2,718,700             | 3.23          |
| <b>3 กองทุน (3)</b>   | <b>550,000,000</b>   | <b>100.00</b> | <b>703,306,000</b>   | <b>100.00</b> | <b>153,306,000</b>    | <b>27.87</b>  |
| - รายจ่ายลงทุน  | 150,000,000          | 27.27         | 270,000,000          | 38.39         | 120,000,000           | 80.00         |
| - รายจ่ายประจำ  | 400,000,000          | 72.73         | 433,306,000          | 61.61         | 33,306,000            | 8.33          |
| <b>3.1 กองทุนหมุนเวียนเพื่อการกู้ยืม<br/>แก่เกษตรกรและผู้ยากจน</b>                                | <b>70,000,000</b>    | <b>0.00</b>   | <b>56,000,000</b>    | <b>100.00</b> | <b>-14,000,000</b>    | <b>-20.00</b> |
| - รายจ่ายลงทุน  | 0                    | 0.00          | 0                    | 0.00          | 0                     | 0.00          |
| - รายจ่ายประจำ  | 70,000,000           | 0.00          | 56,000,000           | 100.00        | -14,000,000           | -20.00        |
| <b>3.2 กองทุนจัดรูปที่ดิน</b>   | <b>150,000,000</b>   | <b>100.00</b> | <b>270,000,000</b>   | <b>100.00</b> | <b>120,000,000</b>    | <b>80.00</b>  |
| - รายจ่ายลงทุน  | 150,000,000          | 100.00        | 270,000,000          | 100.00        | 120,000,000           | 80.00         |
| - รายจ่ายประจำ  | 0                    | 0.00          | 0                    | 0.00          | 0                     | 0.00          |
| <b>3.3 กองทุนปรับโครงสร้างการผลิต<br/>ภาคเกษตรเพื่อเพิ่มขีดความสามารถ<br/>การแข่งขันของประเทศ</b> | <b>60,000,000</b>    | <b>0.00</b>   | <b>60,000,000</b>    | <b>100.00</b> | <b>0</b>              | <b>0.00</b>   |
| - รายจ่ายลงทุน  | 0                    | 0.00          | 0                    | 0.00          | 0                     | 0.00          |
| - รายจ่ายประจำ  | 60,000,000           | 0.00          | 60,000,000           | 100.00        | 0                     | 0.00          |
| <b>3.4 กองทุนฟื้นฟูและพัฒนา<br/>เกษตรกร</b>   | <b>270,000,000</b>   | <b>0.00</b>   | <b>317,306,000</b>   | <b>100.00</b> | <b>47,306,000</b>     | <b>17.52</b>  |
| - รายจ่ายลงทุน  | 0                    | 0.00          | 0                    | 0.00          | 0                     | 0.00          |
| - รายจ่ายประจำ  | 270,000,000          | 0.00          | 317,306,000          | 100.00        | 47,306,000            | 17.52         |

**หมายเหตุ :** รายจ่ายลงทุน หมายถึง ค่าใช้จ่ายเพื่อความเจริญเติบโตทางเศรษฐกิจ และรายจ่ายเพื่อการได้มาซึ่งค่าครุภัณฑ์ที่ดินและสิ่งก่อสร้าง ซึ่งเป็นรายจ่ายเพื่อการสะสมทุนของส่วนราชการ  
รายจ่ายประจำ หมายถึง รายจ่ายเพื่อใช้ในการบริหารงานประจำ เป็นรายจ่ายประเภทเงินเดือน ค่าจ้าง และค่าใช้จ่ายเพื่อการจัดซื้อบริการและสิ่งของที่ไม่เป็นสินทรัพย์ประเภททุน



ภาคผนวก 7 เป้าหมายการให้บริการกระทรวงและตัวชี้วัดของกระทรวงเกษตรและสหกรณ์ ปี 2557 -2561

| เป้าหมายการให้บริการกระทรวง<br>ตัวชี้วัด   | ค่าเป้าหมายบริการกระทรวง |         |           |           |           |           |
|--|--------------------------|---------|-----------|-----------|-----------|-----------|
|  | หน่วยนับ                 | ปี 2557 | ปี 2558   | ปี 2559   | ปี 2560   | ปี 2561   |
| 1 ปัญหาหนี้ของเกษตรกรได้รับการแก้ไขอย่างยั่งยืน<br>ตัวชี้วัดเชิงปริมาณ : จำนวนเกษตรกรมีหนี้สินลดลง   | ราย                      | -       | 24,609    | 258,001   | -         | -         |
| 2 ภาคการเกษตรมีความพร้อมสามารถรองรับการเปิดเสรี<br>และใช้โอกาสจากการเข้าสู่ประชาคมอาเซียนได้อย่างเต็ม<br>ศักยภาพ<br>ตัวชี้วัดเชิงคุณภาพ : ความสำเร็จของการดำเนินการด้าน<br>เกษตรตามข้อผูกพันไม่น้อยกว่าร้อยละ  | ร้อยละ                   | 60      | 90        | -         | -         | -         |
| 3 เทคโนโลยีที่เหมาะสมต่อการผลิตสินค้าเกษตร<br>ตัวชี้วัดเชิงปริมาณ : ผลงานวิจัยที่สิ้นสุดและกลุ่ม<br>เป้าหมายนำไปใช้ประโยชน์เพื่อการพัฒนาการเกษตร   | เรื่อง                   | -       | 2         | 2         | 1         | -         |
| 4 เกษตรกรได้รับการพัฒนาอาชีพมีรายได้และคุณภาพ<br>ชีวิตที่ดีขึ้น<br>ตัวชี้วัดเชิงปริมาณ : เกษตรกรได้รับการพัฒนาและ<br>ส่งเสริมด้านการเกษตร  | ราย                      | 48,863  | 49,043    | 49,427    | 49,477    | 49,577    |
| 5 ภาคการเกษตรเป็นฐานการผลิตที่ทำให้เกิดความมั่นคง<br>ในอาชีพและรายได้ให้แก่เกษตรกรและเชื่อมโยงไปสู่<br>ภาคการผลิตอื่น<br>ตัวชี้วัดเชิงปริมาณ : เกษตรกรได้รับการพัฒนาและ<br>เสริมสร้างความเข้มแข็ง  | ราย                      | 88,802  | 1,332,412 | 1,452,506 | 1,455,206 | 1,458,006 |
| 6 ภาคการเกษตรมีความเข้มแข็งสามารถผลิตสินค้าเกษตร<br>และอาหารที่มีคุณภาพเพียงพอสำหรับผู้บริโภคภายใน<br>ประเทศและการส่งออก<br>ตัวชี้วัดเชิงคุณภาพ : มูลค่าผลิตภัณฑ์มวลรวมภาคเกษตรเพิ่มขึ้น   | ร้อยละ                   | 4       | 4         | 4         | 4         | 4         |
| 7 สินค้าเกษตรเป้าหมาย 5 ชนิด คือ ข้าว ผัก ไข่ สุกร<br>และกุ้งที่ผลิตได้มีคุณภาพมาตรฐานและปลอดภัย<br>ตัวชี้วัดเชิงคุณภาพ : สินค้าเกษตรเป้าหมาย 5 ชนิด<br>มีคุณภาพและมูลค่าเพิ่มสูงขึ้น  | ร้อยละ                   | 10      | 10        | 10        | 10        | 10        |
| 8 สหกรณ์กลุ่มเกษตรกรวิสาหกิจชุมชนได้รับการส่งเสริม<br>พัฒนา<br>ตัวชี้วัดเชิงปริมาณ : จำนวนสหกรณ์ กลุ่มเกษตรกร<br>ได้รับการส่งเสริมพัฒนา  | แห่ง                     | 14,295  | 14,311    | 14,411    | 14,511    | 14,611    |
| 9 ประชาชน เกษตรกร กลุ่มเกษตรกร สหกรณ์ วิสาหกิจชุมชน<br>หน่วยงานภาครัฐเข้าถึงการใช้ประโยชน์จากเทคโนโลยี<br>สารสนเทศและการสื่อสารของกระทรวงเกษตรและสหกรณ์<br>ได้อย่างทั่วถึงและเท่าเทียม<br>ตัวชี้วัดเชิงคุณภาพ : อัตราการเข้าถึงและใช้ประโยชน์จาก<br>เทคโนโลยีสารสนเทศและการสื่อสารของกระทรวงเกษตร<br>และสหกรณ์ | ร้อยละ                   | -       | 85        | 85        | 85        | 85        |

| เป้าหมายการให้บริการกระทรวง<br>ตัวชี้วัด  | ค่าเป้าหมายบริการกระทรวง |         |         |         |         |         |
|---|--------------------------|---------|---------|---------|---------|---------|
|   | หน่วยนับ                 | ปี 2557 | ปี 2558 | ปี 2559 | ปี 2560 | ปี 2561 |
| 10 ผู้ประกอบการได้รับความรู้ความเข้าใจแนวทางปฏิบัติ<br>การใช้แรงงานที่ดี (GLP)<br>ตัวชี้วัดเชิงปริมาณ : ผู้ประกอบการได้รับการฝึกอบรม<br>แนวทางปฏิบัติการใช้แรงงานที่ดี (GLP) มีความรู้ความ<br>เข้าใจเพิ่มขึ้นตามเกณฑ์ที่กรมประมงกำหนด | ราย                      | -       | 235     | 240     | 245     | 250     |
| 11 ขยายพื้นที่ชลประทานไม่น้อยกว่าปีละ 2 แสนไร่<br>ตัวชี้วัดเชิงปริมาณ : จำนวนพื้นที่ชลประทานเพิ่มขึ้น   | ไร่                      | 271,110 | 234,321 | 579,426 | 396,988 | 578,820 |
| 12 พื้นที่ทำการประมงและแหล่งอาศัยสัตว์น้ำได้รับการ<br>บริหารจัดการ<br>ตัวชี้วัดเชิงปริมาณ : พื้นที่ทำการประมงที่ได้รับการ<br>บริหารจัดการ<br>บริหารจัดการ<br>ตัวชี้วัดเชิงปริมาณ : จำนวนแหล่งอาศัยสัตว์น้ำ<br>ได้รับการฟื้นฟู         | ล้านไร่                  | 9       | 9       | 9       | 9       | 9       |
|   | แห่ง                     | 13      | 11      | 13      | 13      | 13      |
| 13 การวิจัยและพัฒนาได้รับการสนับสนุน<br>ตัวชี้วัดเชิงปริมาณ : จำนวนโครงการวิจัยที่ดำเนินการ   | เรื่อง/<br>โครงการ       | 534     | 615     | 626     | 645     | 653     |

ภาคผนวก 8 การเชื่อมโยง ผลผลิต/โครงการ ของหน่วยงาน กับเป้าหมายการให้บริการกระทรวง ปี 2558

(หน่วย : บาท)

| เป้าหมายการให้บริการ กษ./ผลผลิต/โครงการ  | หน่วย<br>งาน | งบประมาณ              |                       | เพิ่ม - ลดจากปี 2557 |             |
|--|--------------|-----------------------|-----------------------|----------------------|-------------|
|  |              | ปี 2557               | ปี 2558               | จำนวน                | %           |
| <b>กระทรวงเกษตรและสหกรณ์</b>   |              | <b>80,681,386,100</b> | <b>84,399,913,200</b> | <b>3,718,527,100</b> | <b>4.61</b> |
| 1 ปัญหาหนี้ของเกษตรกรได้รับการแก้ไขอย่างยั่งยืน  |              | 3,560,969,400         | 2,974,179,800         | -586,789,600         | -16.48      |
| - โครงการสร้างความมั่นคงในอาชีพทางการเกษตร   | กสก.         | 154,020,000           | 0                     | -154,020,000         | -100.00     |
| - โครงการช่วยเหลือด้านหนี้สินสมาชิกสหกรณ์/<br>กลุ่มเกษตรกรที่ได้รับผลกระทบจากอุทกภัย                             | กสส.         | 0                     | 203,907,000           | 203,907,000          | 100.00      |
| - โครงการพักหนี้เกษตรกรรายย่อย   | กสส.         | 0                     | 89,792,000            | 89,792,000           | 100.00      |
| - ผลผลิต : การจัดการตลาดยางพาราแบบครบวงจร  | สยก.         | 24,255,000            | 25,664,400            | 1,409,400            | 5.81        |
| - ผลผลิต : การสนับสนุนการตลาดเพื่อเกษตรกร  | อตก.         | 1,058,675,500         | 979,648,900           | -79,026,600          | -7.46       |
| - โครงการ : โครงการรับจำนำผลผลิตทางการเกษตร  | อตก.         | 1,984,018,900         | 1,301,861,500         | -682,157,400         | -34.38      |
| - กองทุนหมุนเวียนเพื่อการกู้ยืมแก่เกษตรกรและ<br>ผู้ยากจน   | สป.กษ.       | 70,000,000            | 56,000,000            | -14,000,000          | -20.00      |
| - กองทุนฟื้นฟูและพัฒนาเกษตรกร  | กพก.         | 270,000,000           | 317,306,000           | 47,306,000           | 17.52       |
| 2 ภาคการเกษตรมีความพร้อมสามารถรองรับการเปิด<br>เสรีและใช้โอกาสจากการเข้าสู่ประชาคมอาเซียน<br>ได้อย่างเต็มศักยภาพ |              | 382,678,400           | 242,293,400           | -140,385,000         | -36.68      |
| - โครงการพัฒนาภาคการประมงสู่ประชาคม<br>เศรษฐกิจอาเซียน   | กป.          | 130,008,300           | 78,838,700            | -51,169,600          | -39.36      |
| - โครงการรองรับผลกระทบจากการเข้าสู่การเป็น<br>ประชาคมเศรษฐกิจอาเซียนด้านปศุสัตว์                                 | ปศ.          | 103,100,600           | 68,255,100            | -34,845,500          | -33.80      |
| - โครงการเสริมสร้างการพัฒนาที่ดินเข้าสู่ประชาคม<br>อาเซียน   | พต.          | 49,013,400            | 27,856,900            | -21,156,500          | -43.16      |
| - โครงการพัฒนาศักยภาพของภาคเกษตรเพื่อเข้าสู่<br>ประชาคมเศรษฐกิจอาเซียน   | กสก.         | 31,127,400            | 24,208,000            | -6,919,400           | -22.23      |
| - โครงการพัฒนาศักยภาพของภาคเกษตรเพื่อเข้าสู่<br>ประชาคมอาเซียน   | มม.          | 21,533,300            | 8,359,400             | -13,173,900          | -61.18      |
| - โครงการพัฒนาศักยภาพของภาคเกษตรเพื่อเข้าสู่<br>ประชาคมเศรษฐกิจอาเซียน   | มกอช.        | 37,743,100            | 10,465,000            | -27,278,100          | -72.27      |
| - โครงการเพิ่มศักยภาพด้านสินค้าเกษตรชายแดน<br>เพื่อรองรับการเข้าสู่ประชาคมอาเซียน                                | มกอช.        | 3,000,000             | 17,158,000            | 14,158,000           | 471.93      |
| - โครงการพัฒนาศักยภาพของภาคเกษตรเพื่อเข้าสู่<br>ประชาคมเศรษฐกิจอาเซียน   | สศก.         | 7,152,300             | 7,152,300             | 0                    | 0.00        |
| 3 เทคโนโลยีที่เหมาะสมต่อการผลิตสินค้าเกษตร   |              | 0                     | 34,344,400            | 34,344,400           | 100.00      |
| - โครงการวิจัยและพัฒนาการเก็บรักษาและตรวจสอบ<br>คุณภาพเมล็ดพันธุ์ข้าว  | กช.          | 0                     | 9,624,400             | 9,624,400            | 100.00      |
| - โครงการศูนย์ต้นแบบการผลิตปุ๋ยอินทรีย์  | วก.          | 0                     | 24,720,000            | 24,720,000           | 100.00      |

| เป้าหมายการให้บริการ กษ./ผลผลิต/โครงการ  | หน่วย<br>งาน | งบประมาณ      |               | เพิ่ม - ลดจากปี 2557 |         |
|--|--------------|---------------|---------------|----------------------|---------|
|  |              | ปี 2557       | ปี 2558       | จำนวน                | %       |
| 4 เกษตรกรได้รับการพัฒนาอาชีพมีรายได้และคุณภาพชีวิตที่ดีขึ้น  |              | 410,731,600   | 410,718,100   | -13,500              | -0.00   |
| - โครงการส่งเสริมอาชีพด้านการเกษตรในจังหวัดชายแดนภาคใต้  | สป.กษ.       | 30,378,000    | 30,378,000    | 0                    | 0.00    |
| - โครงการส่งเสริมอาชีพด้านการเกษตรในจังหวัดชายแดนภาคใต้  | กษ.          | 17,915,000    | 17,915,000    | 0                    | 0.00    |
| - โครงการเสริมสร้างความเข้มแข็งแก่สหกรณ์และกลุ่มเกษตรกรในจังหวัดชายแดนภาคใต้                               | ตส.          | 12,711,000    | 14,444,000    | 1,733,000            | 13.63   |
| - โครงการส่งเสริมอาชีพด้านการเกษตรในจังหวัดชายแดนภาคใต้  | กป.          | 27,988,000    | 27,988,000    | 0                    | 0.00    |
| - โครงการส่งเสริมอาชีพด้านการเกษตรในจังหวัดชายแดนภาคใต้  | ปศ.          | 84,164,900    | 84,164,900    | 0                    | 0.00    |
| - โครงการส่งเสริมอาชีพด้านการเกษตรในจังหวัดชายแดนภาคใต้  | พด.          | 111,155,000   | 111,290,000   | 135,000              | 0.12    |
| - โครงการส่งเสริมอาชีพด้านการเกษตรในจังหวัดชายแดนภาคใต้  | วก.          | 33,454,100    | 36,596,000    | 3,141,900            | 9.39    |
| - โครงการส่งเสริมอาชีพด้านการเกษตรในจังหวัดชายแดนภาคใต้  | กสก.         | 39,811,200    | 39,884,100    | 72,900               | 0.18    |
| - โครงการส่งเสริมอาชีพด้านการเกษตรในจังหวัดชายแดนภาคใต้  | กสส.         | 41,169,300    | 36,515,700    | -4,653,600           | -11.30  |
| - โครงการส่งเสริมอาชีพด้านการเกษตรในจังหวัดชายแดนภาคใต้  | มม.          | 0             | 1,500,000     | 1,500,000            | 100.00  |
| - โครงการจัดตั้งตลาดน้ำยางสดระดับท้องถิ่น  | สกย.         | 9,519,600     | 10,042,400    | 522,800              | 5.49    |
| - โครงการปลูกยางพาราในพื้นที่ว่างเปล่าในเขตพัฒนาพิเศษเฉพาะกิจจังหวัดชายแดนภาคใต้                           | สกย.         | 2,465,500     | 0             | -2,465,500           | -100.00 |
| 5 ภาคการเกษตรเป็นฐานการผลิตที่ทำให้เกิดความมั่นคงในอาชีพและรายได้แก่เกษตรกรและเชื่อมโยงไปสู่ภาคการผลิตอื่น |              | 5,825,173,400 | 6,265,600,100 | 440,426,700          | 7.56    |
| - โครงการพัฒนาเกษตรกรปราดเปรื่อง   | สป.กษ.       | 127,560,100   | 108,060,100   | -19,500,000          | -15.29  |
| - โครงการพัฒนาเกษตรกรปราดเปรื่อง   | ตส.          | 31,651,800    | 30,735,800    | -916,000             | -2.89   |
| - โครงการพัฒนาเกษตรกรปราดเปรื่อง   | กป.          | 98,600,000    | 39,935,200    | -58,664,800          | -59.50  |
| - โครงการพัฒนาเกษตรกรปราดเปรื่อง   | ปศ.          | 37,360,000    | 35,881,800    | -1,478,200           | -3.96   |
| - โครงการพัฒนาเกษตรกรปราดเปรื่อง   | กสก.         | 10,238,000    | 11,200,000    | 962,000              | 9.40    |
| - โครงการพัฒนาเกษตรกรปราดเปรื่อง   | กสส.         | 2,988,700     | 2,988,700     | 0                    | 0.00    |
| - โครงการพัฒนาเกษตรกรปราดเปรื่อง   | สปก.         | 62,797,000    | 66,537,000    | 3,740,000            | 5.96    |
| - โครงการพัฒนาเกษตรกรปราดเปรื่อง   | มกอกช.       | 4,000,000     | 3,600,000     | -400,000             | -10.00  |
| - โครงการพัฒนาเกษตรกรปราดเปรื่อง   | สศก.         | 6,896,500     | 6,896,500     | 0                    | 0.00    |

| เป้าหมายการให้บริการ กษ./ผลผลิต/โครงการ  | หน่วย<br>งาน | งบประมาณ       |                | เพิ่ม - ลดจากปี 2557 |         |
|--|--------------|----------------|----------------|----------------------|---------|
|  |              | ปี 2557        | ปี 2558        | จำนวน                | %       |
| - ผลผลิต: เกษตรกรได้รับการส่งเสริมและพัฒนาศักยภาพ  | สป.กษ.       | 23,272,900     | 23,675,700     | 402,800              | 1.73    |
| - ผลผลิต: เกษตรกรได้รับการส่งเสริมและพัฒนาศักยภาพ  | กป.          | 466,816,700    | 564,091,900    | 97,275,200           | 20.84   |
| - ผลผลิต: เกษตรกรได้รับการส่งเสริมและพัฒนาศักยภาพ  | ปศ.          | 273,651,500    | 211,560,400    | -62,091,100          | -22.69  |
| - ผลผลิต : เกษตรกรได้รับการส่งเสริมและพัฒนาศักยภาพ<br>ด้านการพัฒนาที่ดิน   | พด.          | 255,645,400    | 464,388,300    | 208,742,900          | 81.65   |
| - ผลผลิต: เกษตรกรได้รับการส่งเสริมและพัฒนาศักยภาพ  | วก.          | 196,955,700    | 208,423,100    | 11,467,400           | 5.82    |
| - ผลผลิต: เกษตรกรได้รับการส่งเสริมและพัฒนาศักยภาพ  | กสก.         | 4,226,739,100  | 4,487,625,600  | 260,886,500          | 6.17    |
| 6 ภาคการเกษตรมีความเข้มแข็งสามารถผลิตสินค้าเกษตร<br>และอาหารที่มีคุณภาพเพียงพอสำหรับผู้บริโภคภายใน<br>ประเทศและการส่งออก |              | 13,811,499,300 | 14,284,272,300 | 472,773,000          | 3.42    |
| - โครงการบริหารจัดการเขตเกษตรเศรษฐกิจสำหรับ<br>สินค้าเกษตรที่สำคัญ   | กป.          | 0              | 47,512,800     | 47,512,800           | 100.00  |
| - โครงการบริหารจัดการเขตเกษตรเศรษฐกิจสำหรับ<br>สินค้าเกษตรที่สำคัญ   | ปศ.          | 0              | 63,667,200     | 63,667,200           | 100.00  |
| - โครงการบริหารจัดการเขตเกษตรเศรษฐกิจสำหรับ<br>สินค้าเกษตรที่สำคัญ   | พด.          | 0              | 57,063,600     | 57,063,600           | 100.00  |
| - โครงการบริหารจัดการเขตเกษตรเศรษฐกิจสำหรับ<br>สินค้าเกษตรที่สำคัญ   | วก.          | 0              | 29,498,100     | 29,498,100           | 100.00  |
| - โครงการบริหารจัดการเขตเกษตรเศรษฐกิจสำหรับ<br>สินค้าเกษตรที่สำคัญ   | กสก.         | 0              | 44,160,000     | 44,160,000           | 100.00  |
| - โครงการบริหารจัดการเขตเกษตรเศรษฐกิจสำหรับ<br>สินค้าเกษตรที่สำคัญ   | มม.          | 0              | 2,000,000      | 2,000,000            | 100.00  |
| - โครงการบริหารจัดการเขตเกษตรเศรษฐกิจสำหรับ<br>สินค้าเกษตรที่สำคัญ   | สศก.         | 0              | 8,536,200      | 8,536,200            | 100.00  |
| - โครงการเมืองเกษตรสีเขียว   | กป.          | 84,445,000     | 31,760,200     | -52,684,800          | -62.39  |
| - โครงการเมืองเกษตรสีเขียว   | ปศ.          | 37,589,000     | 32,089,000     | -5,500,000           | -14.63  |
| - โครงการเมืองเกษตรสีเขียว   | วก.          | 24,200,000     | 0              | -24,200,000          | -100.00 |
| - โครงการเมืองเกษตรสีเขียว   | กสก.         | 19,114,200     | 15,450,000     | -3,664,200           | -19.17  |
| - โครงการเมืองเกษตรสีเขียว   | กสส.         | 5,104,700      | 0              | -5,104,700           | -100.00 |
| - โครงการเมืองเกษตรสีเขียว   | มม.          | 8,297,300      | 9,950,000      | 1,652,700            | 19.92   |
| - โครงการเมืองเกษตรสีเขียว   | มกอช.        | 13,877,100     | 12,777,100     | -1,100,000           | -7.93   |
| - โครงการเมืองเกษตรสีเขียว   | สศก.         | 15,776,800     | 10,776,800     | -5,000,000           | -31.69  |
| - โครงการเมืองเกษตรสีเขียว   | อตก.         | 21,000,000     | 21,000,000     | 0                    | 0.00    |
| - โครงการเมืองเกษตรสีเขียว   | พด.          | 203,130,000    | 77,970,000     | -125,160,000         | -61.62  |
| - โครงการเมืองเกษตรสีเขียว   | กข.          | 10,332,000     | 0              | -10,332,000          | -100.00 |
| - โครงการพัฒนาเป็นศูนย์กลางการผลิตเมล็ดพันธุ์พืช<br>รองรับประชาคมอาเซียน   | วก.          | 63,640,000     | 80,684,600     | 17,044,600           | 26.78   |
| - โครงการพัฒนาเป็นศูนย์กลางการผลิตเมล็ดพันธุ์พืช<br>รองรับประชาคมอาเซียน   | กสก.         | 15,387,000     | 26,970,000     | 11,583,000           | 75.28   |
| - โครงการส่งเสริมการใช้เครื่องจักรกล   | กสก.         | 0              | 18,668,200     | 18,668,200           | 100.00  |

| เป้าหมายการให้บริการ กษ./ผลผลิต/โครงการ  | หน่วย<br>งาน | งบประมาณ      |               | เพิ่ม - ลดจากปี 2557 |         |
|--|--------------|---------------|---------------|----------------------|---------|
|  |              | ปี 2557       | ปี 2558       | จำนวน                | %       |
| - โครงการหลวง  | กช.          | 15,251,200    | 16,051,900    | 800,700              | 5.25    |
| - โครงการพัฒนาพื้นที่โครงการหลวง   | กป.          | 7,229,500     | 4,139,000     | -3,090,500           | -42.75  |
| - โครงการพัฒนาพื้นที่โครงการหลวง   | ปศ.          | 7,281,500     | 7,281,500     | 0                    | 0.00    |
| - โครงการพัฒนาพื้นที่โครงการหลวง   | พต.          | 99,201,600    | 100,713,600   | 1,512,000            | 1.52    |
| - โครงการพัฒนาพื้นที่โครงการหลวง   | กสก.         | 2,229,700     | 3,159,400     | 929,700              | 41.70   |
| - โครงการพัฒนาพื้นที่โครงการหลวง   | กสส.         | 19,139,500    | 13,547,100    | -5,592,400           | -29.22  |
| - โครงการพัฒนาพื้นที่โครงการหลวง   | ชป.          | 119,490,000   | 0             | -119,490,000         | -100.00 |
| - ผลผลิต: อำนวยการและบริหารจัดการด้านการเกษตร  | สป.กษ.       | 934,827,100   | 944,203,800   | 9,376,700            | 1.00    |
| - ผลผลิต: การเกษตรด้านต่างประเทศได้รับการส่งเสริมและสนับสนุน   | สป.กษ.       | 599,421,500   | 611,295,400   | 11,873,900           | 1.98    |
| - ผลผลิต : การผลิตสินค้าข้าวได้รับการส่งเสริมและพัฒนา  | กช.          | 1,230,794,000 | 1,281,377,400 | 50,583,400           | 4.11    |
| - โครงการพัฒนาเกษตรกรปราดเปรื่อง   | กช.          | 45,350,000    | 20,000,000    | -25,350,000          | -55.90  |
| - ผลผลิต : สินค้าประมงได้รับการพัฒนาและส่งเสริม  | กป.          | 44,000,000    | 0             | -44,000,000          | -100.00 |
| - ผลผลิต : การพัฒนาการผลิตปศุสัตว์   | ปศ.          | 1,252,619,900 | 837,427,800   | -415,192,100         | -33.15  |
| - ผลผลิต : การพัฒนาสุขภาพสัตว์   | ปศ.          | 2,637,206,700 | 3,249,550,200 | 612,343,500          | 23.22   |
| - ผลผลิต : ฐานข้อมูลทรัพยากรที่ดินได้รับการปรับปรุงและพัฒนา  | พต.          | 273,529,800   | 387,489,600   | 113,959,800          | 41.66   |
| - ผลผลิต : ทรัพยากรที่ดินและน้ำได้รับการพัฒนา  | พต.          | 2,284,044,700 | 2,171,276,600 | -112,768,100         | -4.94   |
| - ผลผลิต : พันธุ์พืชและปัจจัยการผลิต   | วก.          | 423,941,300   | 446,020,400   | 22,079,100           | 5.21    |
| - โครงการพัฒนาเกษตรกรปราดเปรื่อง   | มม.          | 14,240,500    | 14,240,500    | 0                    | 0.00    |
| - ผลผลิต : การผลิตสินค้าหม่อนไหมได้รับการส่งเสริมและพัฒนา  | มม.          | 451,902,900   | 460,517,600   | 8,614,700            | 1.91    |
| - ผลผลิต : เกษตรกรได้รับการจัดที่ดินและคุ้มครองพื้นที่เกษตรกรรม  | สปก.         | 1,343,643,400 | 1,310,699,200 | -32,944,200          | -2.45   |
| - ผลผลิต : เกษตรกรได้รับการส่งเสริมพัฒนาศักยภาพและสร้างมูลค่าที่ทำกิน  | สปก.         | 170,863,000   | 233,850,200   | 62,987,200           | 36.86   |
| - ผลผลิต : ข้อมูลสารสนเทศด้านการเกษตร  | สศก.         | 307,434,600   | 292,539,000   | -14,895,600          | -4.85   |
| - ผลผลิต : ยุทธศาสตร์แผนพัฒนาและมาตรการทางการเกษตร   | สศก.         | 134,391,600   | 135,496,700   | 1,105,100            | 0.82    |
| - ผลผลิต : รายงานการติดตามและประเมินผล   | สศก.         | 103,536,700   | 152,714,100   | 49,177,400           | 47.50   |
| - ผลผลิต : ประชากรพื้นที่สูงได้รับการพัฒนาตามแนวทางโครงการหลวงและสามารถกำหนดทิศทางการพัฒนานตนเองเพื่อให้เกิดการพัฒนาอย่างยั่งยืน | สวพส.        | 406,699,600   | 454,602,700   | 47,903,100           | 11.78   |
| - ผลผลิต : เกษตรกรและประชาชนได้รับการถ่ายทอดองค์ความรู้เพื่อการพัฒนายกระดับสามารถพัฒนานตนเองตามแนวทางเศรษฐกิจพอเพียงอย่างยั่งยืน | พกฉ.         | 194,835,200   | 213,455,800   | 18,620,600           | 9.56    |
| - ผลผลิต: ส่งเสริมการปลูกยางพาราดีและไม้ยืนต้นที่มีความสำคัญทางเศรษฐกิจ  | สกย.         | 62,131,400    | 241,390,000   | 179,258,600          | 288.52  |



| เป้าหมายการให้บริการ กษ./ผลผลิต/โครงการ  | หน่วย<br>งาน | งบประมาณ             |                      | เพิ่ม - ลดจากปี 2557 |              |
|--|--------------|----------------------|----------------------|----------------------|--------------|
|  |              | ปี 2557              | ปี 2558              | จำนวน                | %            |
| - โครงการฝึกอบรมช่างกรีดยาง  | สกย.         | 369,300              | 369,300              | 0                    | 0.00         |
| - โครงการช่วยเหลือเกษตรกรที่ได้รับความเสียหายจาก อุทกภัย วาตภัยและดินถล่ม                          | สกย.         | 0                    | 2,329,700            | 2,329,700            | 100.00       |
| - โครงการการพัฒนาาระบบเชื่อมโยงข้อมูลทางอิเล็กทรอนิกส์ (National Single Window)                    | สกย.         | 20,000,000           | 0                    | -20,000,000          | -100.00      |
| - โครงการบริหารจัดการศูนย์เครือข่ายถ่ายทอดเทคโนโลยีด้านยางพาราครบวงจร                              | อสย.         | 9,000,000            | 0                    | -9,000,000           | -100.00      |
| - โครงการพัฒนาตลาดและแปรรูปยางเพื่อเพิ่มมูลค่าตามนโยบายรัฐบาล                                      | อสย.         | 15,000,000           | 28,000,000           | 13,000,000           | 86.67        |
| - กองทุนปรับโครงสร้างการผลิตภาคเกษตรฯ  | สศก.         | 60,000,000           | 60,000,000           | 0                    | 0.00         |
| <b>7 สินค้าเกษตรเป้าหมาย 5 ชนิด คือ ข้าว ผัก ไข่ สุกร และกุ้งที่ผลิตได้คุณภาพมาตรฐานและปลอดภัย</b> |              | <b>5,316,468,000</b> | <b>5,074,120,100</b> | <b>-242,347,900</b>  | <b>-4.56</b> |
| - โครงการพัฒนาคุณภาพสินค้าเกษตรสู่มาตรฐาน  | กข.          | 181,419,000          | 185,682,200          | 4,263,200            | 2.35         |
| - โครงการพัฒนาคุณภาพสินค้าเกษตรสู่มาตรฐาน  | กป.          | 1,644,111,000        | 1,697,964,500        | 53,853,500           | 3.28         |
| - โครงการพัฒนาคุณภาพสินค้าเกษตรสู่มาตรฐาน  | ปศ.          | 858,925,300          | 775,515,500          | -83,409,800          | -9.71        |
| - โครงการพัฒนาคุณภาพสินค้าเกษตรสู่มาตรฐาน  | วก.          | 610,721,500          | 244,958,000          | -365,763,500         | -59.89       |
| - ผลผลิต : สินค้าเกษตรมีคุณภาพได้มาตรฐาน   | วก.          | 755,269,900          | 953,942,600          | 198,672,700          | 26.30        |
| - โครงการพัฒนาคุณภาพสินค้าเกษตรสู่มาตรฐาน  | กสก.         | 936,319,100          | 878,836,400          | -57,482,700          | -6.14        |
| - โครงการพัฒนาคุณภาพสินค้าเกษตรสู่มาตรฐาน  | กสส.         | 12,340,300           | 11,803,900           | -536,400             | -4.35        |
| - โครงการพัฒนาคุณภาพสินค้าเกษตรสู่มาตรฐาน  | มกอช.        | 47,009,200           | 44,465,000           | -2,544,200           | -5.41        |
| - ผลผลิต : มาตรฐานสินค้าเกษตรและอาหาร  | มกอช.        | 78,456,300           | 72,400,800           | -6,055,500           | -7.72        |
| - ผลผลิต : หน่วยงานตรวจสอบรับรองทั้งภาครัฐและเอกชนได้รับการรับรองจาก มกอช.                         | มกอช.        | 39,520,200           | 46,575,600           | 7,055,400            | 17.85        |
| - ผลผลิต : สินค้าเกษตรมีคุณภาพได้มาตรฐาน   | มกอช.        | 68,335,500           | 75,216,200           | 6,880,700            | 10.07        |
| - โครงการพัฒนาคุณภาพสินค้าเกษตรสู่มาตรฐาน  | อสป.         | 84,040,700           | 86,759,400           | 2,718,700            | 3.23         |
| <b>8 สหกรณ์กลุ่มเกษตรกรวิสาหกิจชุมชนได้รับการส่งเสริมพัฒนา</b>                                     |              | <b>4,260,070,400</b> | <b>4,304,307,200</b> | <b>44,236,800</b>    | <b>1.04</b>  |
| - ผลผลิต : สหกรณ์และกลุ่มเกษตรกรได้รับการตรวจสอบบัญชี  | ตส.          | 831,443,700          | 857,992,200          | 26,548,500           | 3.19         |
| - ผลผลิต : สหกรณ์และกลุ่มเกษตรกรได้รับการพัฒนาความรู้ด้านบริหารจัดการทางการเงินการบัญชี            | ตส.          | 53,117,300           | 54,827,600           | 1,710,300            | 3.22         |
| - ผลผลิต : วิสาหกิจชุมชนและเกษตรกรได้รับการส่งเสริมและพัฒนาศักยภาพ                                 | ตส.          | 244,253,800          | 256,913,900          | 12,660,100           | 5.18         |
| - ผลผลิต : สหกรณ์/กลุ่มเกษตรกรได้รับการพัฒนาการค้าเงินธุรกิจ                                       | กสส.         | 164,329,100          | 209,233,100          | 44,904,000           | 27.33        |
| - ผลผลิต : สหกรณ์และกลุ่มเกษตรกรได้รับการจดทะเบียนจัดตั้งและส่งเสริม                               | กสส.         | 2,749,554,500        | 2,589,005,100        | -160,549,400         | -5.84        |

| เป้าหมายการให้บริการ กษ./ผลิต/โครงการ  | หน่วย<br>งาน | งบประมาณ       |                | เพิ่ม - ลดจากปี 2557 |         |
|--|--------------|----------------|----------------|----------------------|---------|
|  |              | ปี 2557        | ปี 2558        | จำนวน                | %       |
| - โครงการสนับสนุนวาระแห่งชาติด้านการสหกรณ์   | กสส.         | 0              | 81,206,000     | 81,206,000           | 100.00  |
| - โครงการพัฒนาเป็นศูนย์กลางการผลิตเมล็ดพันธุ์พืช<br>รองรับประชาคมอาเซียน   | กสส.         | 102,118,800    | 0              | -102,118,800         | -100.00 |
| - โครงการส่งเสริมการใช้เครื่องจักรกลการเกษตรทดแทน<br>แรงงานเกษตร   | กสส.         | 15,030,000     | 0              | -15,030,000          | -100.00 |
| - ผลิต : ส่งเสริมผลิตภัณฑ์หม่อนไหมของมูลนิธิ<br>ส่งเสริมศิลปาชีพ   | มม.          | 0              | 2,594,200      | 2,594,200            | 100.00  |
| - โครงการส่งเสริมและอนุรักษ์ศิลปหัตถกรรมพื้นบ้าน<br>ของไทย   | สปก.         | 100,223,200    | 252,535,100    | 152,311,900          | 151.97  |
| 9 ประชาชน เกษตรกร กลุ่มเกษตรกร สหกรณ์ วิสาหกิจชุมชน<br>หน่วยงานภาครัฐเข้าถึงการใช้ประโยชน์จากเทคโนโลยี<br>สารสนเทศและการสื่อสารของกระทรวงเกษตรและ<br>สหกรณ์ได้อย่างทั่วถึงและเท่าเทียม |              | 0              | 332,969,700    | 332,969,700          | 100.00  |
| - ผลิต : การพัฒนาเทคโนโลยีสารสนเทศและการสื่อสาร  | สป.กษ.       | 0              | 29,235,100     | 29,235,100           | 100.00  |
| - โครงการพัฒนาระบบฐานข้อมูลสารสนเทศด้านข้าว  | กช.          | 0              | 14,512,000     | 14,512,000           | 100.00  |
| - โครงการพัฒนาเทคโนโลยีสารสนเทศและการสื่อสาร   | ตส.          | 0              | 26,829,700     | 26,829,700           | 100.00  |
| - โครงการพัฒนาเทคโนโลยีสารสนเทศและการสื่อสาร   | กป.          | 0              | 39,407,400     | 39,407,400           | 100.00  |
| - โครงการพัฒนาเทคโนโลยีสารสนเทศและการสื่อสาร   | ปศ           | 0              | 101,041,200    | 101,041,200          | 100.00  |
| - โครงการพัฒนาเทคโนโลยีสารสนเทศและการสื่อสาร   | พด.          | 0              | 35,945,900     | 35,945,900           | 100.00  |
| - โครงการพัฒนาเทคโนโลยีสารสนเทศและการสื่อสาร   | วก.          | 0              | 39,931,500     | 39,931,500           | 100.00  |
| - โครงการพัฒนาเทคโนโลยีสารสนเทศและการสื่อสาร   | สปก.         | 0              | 16,481,700     | 16,481,700           | 100.00  |
| - โครงการพัฒนาเทคโนโลยีสารสนเทศและการสื่อสาร   | มกอช.        | 0              | 19,850,400     | 19,850,400           | 100.00  |
| - ผลิต: การพัฒนาเทคโนโลยีสารสนเทศและการสื่อสาร   | สศก.         | 0              | 9,734,800      | 9,734,800            | 100.00  |
| 10 ผู้ประกอบการได้รับความรู้ความเข้าใจแนวทางปฏิบัติ<br>การใช้แรงงานที่ดี (GLP)   |              | 0              | 11,581,800     | 11,581,800           | 100.00  |
| - โครงการส่งเสริมความรู้ตามแนวทางปฏิบัติการใช้<br>แรงงานที่ดีและต่อต้านการค้ามนุษย์  | กป.          | 0              | 11,581,800     | 11,581,800           | 100.00  |
| 11 ขยายพื้นที่ชลประทานไม่น้อยกว่าปีละ 2 แสนไร่   |              | 43,574,719,600 | 46,806,677,900 | 3,231,958,300        | 7.42    |
| - ผลิต:การจัดการน้ำชลประทาน  | ชป.          | 17,133,050,500 | 17,565,874,400 | 432,823,900          | 2.53    |
| - ผลิต:การจัดการแหล่งน้ำและเพิ่มพื้นที่ชลประทาน  | ชป.          | 11,680,032,300 | 13,538,685,600 | 1,858,653,300        | 15.91   |
| - ผลิต:การสนับสนุนโครงการพัฒนาอันเนื่องมาจาก<br>พระราชดำริ   | ชป.          | 969,124,800    | 1,138,967,800  | 169,843,000          | 17.53   |
| - ผลิต:การป้องกันและบรรเทาภัยจากน้ำ  | ชป.          | 3,684,690,600  | 6,029,206,600  | 2,344,516,000        | 63.63   |
| - โครงการกักคอกหมา จังหวัดลำปาง  | ชป.          | 270,024,600    | 648,132,000    | 378,107,400          | 140.03  |
| - โครงการผันน้ำจากพื้นที่ลุ่มน้ำเจ้าพระยาฝั่งตะวันออก-<br>อ่างบางพระ   | ชป.          | 715,581,700    | 314,272,700    | -401,309,000         | -56.08  |

| เป้าหมายการให้บริการ กษ./ผลผลิต/โครงการ                                    | หน่วย<br>งาน | งบประมาณ             |                      | เพิ่ม - ลดจากปี 2557 |             |
|--|--------------|----------------------|----------------------|----------------------|-------------|
|  |              | ปี 2557              | ปี 2558              | จำนวน                | %           |
| - โครงการผันน้ำจากพื้นที่ จังหวัดจันทบุรีไปยังแหล่งกักเก็บน้ำ จังหวัดระยอง | ขป.          | 326,287,900          | 0                    | -326,287,900         | -100.00     |
| - โครงการพัฒนาลุ่มน้ำตาปี-พุมดวงจังหวัดสุราษฎร์ธานี                        | ขป.          | 258,995,700          | 320,621,500          | 61,625,800           | 23.79       |
| - โครงการบรรเทาอุทกภัยเมืองจันทบุรี(แผนระยะที่ 2)                          | ขป.          | 961,177,400          | 262,056,500          | -699,120,900         | -72.74      |
| - โครงการเขื่อนทดน้ำผาจุก จังหวัดอุดรดิตถ์                                 | ขป.          | 1,148,191,000        | 1,045,167,400        | -103,023,600         | -8.97       |
| - โครงการอ่างเก็บน้ำคลองหลวง จังหวัดชลบุรี                                 | ขป.          | 387,217,700          | 232,716,700          | -154,501,000         | -39.90      |
| - โครงการห้วยโสมงอันเนื่องมาจากพระราชดำริ จังหวัดปราจีนบุรี                | ขป.          | 764,192,000          | 578,614,000          | -185,578,000         | -24.28      |
| - โครงการอ่างเก็บน้ำมวกเหล็ก จังหวัดสระบุรี                                | ขป.          | 615,214,600          | 547,431,300          | -67,783,300          | -11.02      |
| - โครงการอ่างเก็บน้ำห้วยน้ำร้อนเนื่องมาจากพระราชดำริ จังหวัดอุดรดิตถ์      | ขป.          | 161,341,300          | 253,384,900          | 92,043,600           | 57.05       |
| - โครงการบรรเทาอุทกภัยอำเภอหาดใหญ่ (ระยะที่ 2) จังหวัดสงขลา                | ขป.          | 0                    | 391,412,000          | 391,412,000          | 100.00      |
| - โครงการเพิ่มปริมาณน้ำในอ่างเก็บน้ำเขื่อนแม่กวงอุดมธารา จังหวัดเชียงใหม่  | ขป.          | 900,000,000          | 188,220,100          | -711,779,900         | -79.09      |
| - กองทุนจัดรูปที่ดิน   | ขป.          | 150,000,000          | 270,000,000          | 120,000,000          | 80.00       |
| - โครงการก่อสร้างแหล่งน้ำในไร่นานอกเขตชลประทาน                             | พด.          | 915,000,000          | 915,000,000          | 0                    | 0.00        |
| - โครงการพัฒนาแหล่งน้ำชุมชน  | พด.          | 69,888,300           | 57,863,700           | -12,024,600          | -17.21      |
| - โครงการพัฒนาแหล่งน้ำเพื่อการอนุรักษ์ดินและน้ำ                            | พด.          | 932,077,000          | 901,384,800          | -30,692,200          | -3.29       |
| - ผลผลิต : การปฏิบัติการฝนหลวงและบริการด้านการบิน                          | ผล.          | 1,496,492,900        | 1,563,429,200        | 66,936,300           | 4.47        |
| - โครงการการเพิ่มพื้นที่ชลประทาน   | สปก.         | 36,139,300           | 44,236,700           | 8,097,400            | 22.41       |
| <b>12 พื้นที่ทำการประมงและแหล่งอาศัยสัตว์น้ำได้รับการบริหารจัดการ</b>      |              | <b>1,114,428,600</b> | <b>1,223,148,100</b> | <b>108,719,500</b>   | <b>9.76</b> |
| - ผลผลิต : การจัดการให้เกิดผลผลิตสัตว์น้ำในแหล่งน้ำธรรมชาติ                | กป.          | 1,114,428,600        | 1,223,148,100        | 108,719,500          | 9.76        |
| <b>13 การวิจัยและพัฒนาได้รับการสนับสนุน</b>                                |              | <b>2,424,647,400</b> | <b>2,435,700,300</b> | <b>11,052,900</b>    | <b>0.46</b> |
| - ผลผลิต : การวิจัยและพัฒนาข้าว  | กข.          | 280,096,600          | 247,647,600          | -32,449,000          | -11.58      |
| - ผลผลิต : วิจัยและพัฒนาการประมง   | กป.          | 35,680,600           | 35,251,800           | -428,800             | -1.20       |
| - ผลผลิต : วิจัยและพัฒนาด้านปศุสัตว์                                       | ปศ.          | 39,240,700           | 32,737,000           | -6,503,700           | -16.57      |
| - โครงการวิจัยพัฒนาที่ดินและเทคโนโลยีชีวภาพเพื่อเพิ่มผลผลิต                | พด.          | 0                    | 46,363,500           | 46,363,500           | 100.00      |
| - ผลผลิต : ผลงานวิจัยด้านพืชและเทคโนโลยีการเกษตร                           | วก.          | 1,936,007,300        | 1,948,521,600        | 12,514,300           | 0.65        |
| - ผลผลิต : การวิจัยและพัฒนาเทคโนโลยีด้านหม่อนไหม                           | มม.          | 37,322,200           | 42,478,800           | 5,156,600            | 13.82       |
| - ผลผลิต : ผลผลิตการวิจัยและพัฒนา  | สวพส.        | 96,300,000           | 82,700,000           | -13,600,000          | -14.12      |

หมายเหตุ : งบประมาณตามเป้าหมายการให้บริการกระทรวงรวมผลผลิต/โครงการที่หน่วยงานแสดงในเอกสารงบประมาณเท่านั้น

## ภาคผนวก 9 งบประมาณทั้งประเทศ จำแนกตามรายกระทรวง ปี 2557 - 2558

หน่วย : บาท

| กระทรวง   | งบประมาณ         | งบประมาณปี 2558  |             | เพิ่ม-ลด จากปี 2557 |             |
|---|------------------|------------------|-------------|---------------------|-------------|
|   | ปี 2557          | วงเงิน           | สัดส่วน*    | จำนวน               | %           |
| 1 งบกลาง  | 343,131.00       | 375,708.10       | 14.59       | 32,577.10           | 9.49        |
| 2 สำนักนายกรัฐมนตรี                                     | 32,160.33        | 33,417.57        | 1.30        | 1,257.24            | 3.91        |
| 3 กระทรวงกลาโหม   | 183,819.97       | 192,949.09       | 7.49        | 9,129.12            | 4.97        |
| 4 กระทรวงการคลัง  | 228,796.66       | 185,852.22       | 7.22        | -42,944.44          | -18.77      |
| 5 กระทรวงการต่างประเทศ                                  | 8,624.01         | 8,567.41         | 0.33        | -56.60              | -0.66       |
| 6 กระทรวงการท่องเที่ยวและกีฬา                           | 13,807.09        | 7,931.83         | 0.31        | -5,875.26           | -42.55      |
| 7 กระทรวงการพัฒนาสังคมและความมั่นคงของมนุษย์            | 10,324.66        | 9,511.82         | 0.37        | -812.83             | -7.87       |
| <b>8 กระทรวงเกษตรและสหกรณ์**</b>                        | <b>76,840.91</b> | <b>80,999.54</b> | <b>3.15</b> | <b>4,158.63</b>     | <b>5.41</b> |
| 9 กระทรวงคมนาคม   | 100,577.36       | 110,722.53       | 4.30        | 10,145.17           | 10.09       |
| 10 กระทรวงทรัพยากรธรรมชาติและสิ่งแวดล้อม                | 31,487.22        | 30,245.42        | 1.17        | -1,241.80           | -3.94       |
| 11 กระทรวงเทคโนโลยีสารสนเทศและการสื่อสาร                | 9,457.41         | 5,590.59         | 0.22        | -3,866.82           | -40.89      |
| 12 กระทรวงพลังงาน                                       | 2,058.63         | 1,976.10         | 0.08        | -82.54              | -4.01       |
| 13 กระทรวงพาณิชย์                                       | 9,171.62         | 7,247.15         | 0.28        | -1,924.46           | -20.98      |
| 14 กระทรวงมหาดไทย                                       | 333,145.15       | 340,171.63       | 13.21       | 7,026.48            | 2.11        |
| 15 กระทรวงยุติธรรม                                      | 19,735.45        | 22,021.50        | 0.86        | 2,286.05            | 11.58       |
| 16 กระทรวงแรงงาน  | 30,353.23        | 33,638.33        | 1.31        | 3,285.11            | 10.82       |
| 17 กระทรวงวัฒนธรรม                                      | 6,624.68         | 7,047.42         | 0.27        | 422.74              | 6.38        |
| 18 กระทรวงวิทยาศาสตร์และเทคโนโลยี                       | 8,763.59         | 8,896.50         | 0.35        | 132.91              | 1.52        |
| 19 กระทรวงศึกษาธิการ                                    | 482,788.59       | 501,326.15       | 19.47       | 18,537.57           | 3.84        |
| 20 กระทรวงสาธารณสุข                                     | 106,102.91       | 109,658.26       | 4.26        | 3,555.34            | 3.35        |
| 21 กระทรวงอุตสาหกรรม                                    | 6,581.20         | 5,856.50         | 0.23        | -724.70             | -11.01      |
| 22 ส่วนราชการไม่สังกัดสำนักนายกรัฐมนตรี กระทรวงหรือทบวง | 101,402.83       | 105,419.69       | 4.09        | 4,016.85            | 3.96        |
| 23 หน่วยงานของรัฐสภา                                    | 9,422.37         | 6,613.39         | 0.26        | -2,808.98           | -29.81      |
| 24 หน่วยงานของศาล                                       | 16,833.26        | 20,022.41        | 0.78        | 3,189.15            | 18.95       |
| 25 หน่วยงานขององค์กรตามรัฐธรรมนูญ                       | 14,420.11        | 13,387.57        | 0.52        | -1,032.54           | -7.16       |
| 26 จังหวัดและกลุ่มจังหวัด                               | 18,170.00        | 17,782.24        | 0.69        | -387.76             | -2.13       |
| 27 รัฐวิสาหกิจ  | 149,832.31       | 147,569.26       | 5.73        | -2,263.05           | -1.51       |
| 28 สภากาชาดไทย  | 5,110.83         | 5,981.35         | 0.23        | 870.52              | 17.03       |
| 29 กองทุนและเงินทุนหมุนเวียน                            | 152,032.95       | 136,923.09       | 5.32        | -15,109.86          | -9.94       |
| 30 รายจ่ายเพื่อชดใช้เงินคงคลัง                          | 13,423.68        | 41,965.34        | 1.63        | 28,541.66           | 212.62      |
| รวมทั้งประเทศ   | 2,525,000.00     | 2,575,000.00     | 100.00      | 50,000.00           | 1.98        |

หมายเหตุ : \*สัดส่วนของงบประมาณที่แต่ละกระทรวงได้รับเทียบกับงบประมาณรวมทั้งประเทศ

\*\*กระทรวงเกษตรและสหกรณ์ หมายถึง ส่วนราชการ+องค์การมหาชน 17 หน่วยงาน (ไม่รวมรัฐวิสาหกิจและกองทุน)

จัดอยู่ในลำดับที่ 11

ภาคผนวก 10 รายละเอียดงบประมาณตามแผนบูรณาการและงานสำคัญ แยกรายหน่วยงาน

| นโยบาย/งาน/โครงการ/กิจกรรม/ วิธีการดำเนินงาน   | ปี 2558 | หน่วยนับ           | งบประมาณปี 2558 |                         |                      |           | หน่วยงานรับผิดชอบ |
|--|---------|--------------------|-----------------|-------------------------|----------------------|-----------|-------------------|
|  |         |                    | รวม             | รายจ่ายประจำ<br>ขั้นต่ำ | ภารกิจพื้นฐาน/นโยบาย |           |                   |
|  |         |                    |                 |                         | ดำเนินการ            | งบลงทุน   |                   |
| รวมกระทรวงเกษตรและสหกรณ์   |         |                    | 84,399.91       | 21,446.46               | 22,456.46            | 40,496.98 |                   |
| ● แผนงานบูรณาการ กษ. ร่วมดำเนินการ 6 แผนงาน  |         |                    | 50,268.84       | 7,344.11                | 5,102.71             | 37,822.02 |                   |
| 1) การส่งเสริมการวิจัยและพัฒนา   |         |                    | 2,464.60        | 522.61                  | 1,844.73             | 97.27     |                   |
| (1.1) การวิจัยพัฒนาด้านพืช ประมง ปศุสัตว์ และเทคโนโลยีการผลิต  |         |                    | 2,430.26        | 522.61                  | 1,822.88             | 84.77     |                   |
| - วิจัยและพัฒนาพันธุ์ ส่งเสริม และถ่ายทอดเทคโนโลยีเพื่อเพิ่มประสิทธิภาพการผลิตข้าว<br>เพิ่มขีดความสามารถด้านการวิจัยของศูนย์วิจัยข้าวหลัก จัดตั้งสถาบันวิจัยข้าวแห่งชาติ<br>แห่งชาติ | 14      | แผนวิจัย           | 247.65          | -                       | 192.85               | 54.80     | กษ.               |
| - วิจัยพัฒนาด้านพืช  | 3/273   | แผนงาน<br>/โครงการ | 1,848.09        | 508.36                  | 1,315.04             | 24.69     | วก.               |
| - โครงการบูรณาการ กษ.การเปลี่ยนแปลงภูมิศาสตร์ด้านการเกษตร  | 6       | โครงการ            | -               | -                       | -                    | -         | วก.               |
| - โครงการขับเคลื่อนผลงานวิจัยสู่การนำไปใช้ประโยชน์   | 10      | โครงการ            | 50.00           | -                       | 50.00                | -         | วก.               |
| - โครงการจัดประชุมกล้วยไม้เอเชียแปซิฟิก  | 9,000   | ราย                | 4.35            | -                       | 4.35                 | -         | วก.               |
| - เก็บรักษาและอนุรักษ์พันธุ์พืช/จุลินทรีย์/แมลง และพัฒนา Gene bank   | 40,000  | สายพันธุ์          | 40.64           | 7.39                    | 33.25                | -         | วก.               |
| - วิจัยพัฒนาด้านใหม่   | 11/12   | แผนงาน<br>/โครงการ | 42.48           | -                       | 37.20                | 5.28      | มม.               |
| - ศึกษาวิจัยด้านการประมง การแปรรูปและการพัฒนาผลิตภัณฑ์สัตว์น้ำ   | 123     | เรื่อง             | 35.25           | -                       | 35.25                | -         | กป.               |
| 1) วิจัยและพัฒนาการเพาะเลี้ยงสัตว์น้ำจืด   | 30      | เรื่อง             |                 |                         |                      |           |                   |
| 2) วิจัยและพัฒนาการเพาะเลี้ยงสัตว์น้ำชายฝั่ง   | 23      | เรื่อง             |                 |                         |                      |           |                   |
| 3) วิจัยและพัฒนาสัตว์น้ำปรับปรุงพันธุ์   | 15      | เรื่อง             |                 |                         |                      |           |                   |
| 4) วิจัยและพัฒนาการทำประมงทะเลและสำรวจแหล่งประมง   | 37      | เรื่อง             |                 |                         |                      |           |                   |
| 5) วิจัยและพัฒนาผลิตภัณฑ์ประมง   | 18      | เรื่อง             |                 |                         |                      |           |                   |
| - ศึกษาวิจัยและพัฒนาการปศุสัตว์  | 57      | โครงการ            | 32.74           | -                       | 32.74                | -         | ปศ.               |

| นโยบาย/งาน/โครงการ/กิจกรรม/ วิธีการดำเนินงาน   | ปี 2558 | หน่วยนับ | งบประมาณปี 2558 |                         |                      |         | หน่วยงานรับผิดชอบ |        |
|--|---------|----------|-----------------|-------------------------|----------------------|---------|-------------------|--------|
|  |         |          | รวม             | รายจ่ายประจำ<br>ขั้นต่ำ | ภารกิจพื้นฐาน/นโยบาย |         |                   |        |
|  |         |          |                 |                         | ดำเนินการ            | งบลงทุน |                   |        |
| <p>นโยบาย/งาน/โครงการ/กิจกรรม/ วิธีการดำเนินงาน</p> <p>(1.2) โครงการวิจัยและพัฒนาข้าว</p> <p>- วิจัยและพัฒนาที่ดินและเทคโนโลยีชีวภาพเพื่อเพิ่มผลผลิต</p> <p>- วิจัยและพัฒนาเทคโนโลยีชีวภาพเพื่อเพิ่มผลผลิต</p> <p>(1.3) วิจัยด้านพืชและเทคโนโลยีการเกษตร</p> <p>- วิจัยและพัฒนาการเก็บรักษาและตรวจสอบคุณภาพเมล็ดพันธุ์ข้าว</p> <p>- วิจัยและพัฒนาเทคโนโลยีการเกษตร</p> <p>(1.3) วิจัยด้านพืชและเทคโนโลยีการเกษตร</p> <p>- พัฒนาศูนย์วิจัยให้เป็นศูนย์ต้นแบบการผลิตปุ๋ยหมักแบบเติมอากาศในการผลิตปุ๋ยอินทรีย์</p> <p>2) การพัฒนาเทคโนโลยีสารสนเทศและการสื่อสาร</p> <p>(2.1) ระบบสารสนเทศการเกษตร</p> <p>- การพัฒนาระบบเทคโนโลยีสารสนเทศและการสื่อสารของ กษ. โดยการ</p> <p>1) ดำเนินการเพิ่มประสิทธิภาพของระบบเทคโนโลยีและเครือข่าย</p> <p>2) ให้การดูแล บำรุงรักษา ค่าแนะนำในการจัดหาระบบคอมพิวเตอร์และเครือข่ายของหน่วยงานในสังกัด กษ. และ สป.กษ.</p> <p>- พัฒนาเทคโนโลยีสารสนเทศและการสื่อสาร สำหรับหน่วยงานในส่วนกลางและส่วนภูมิภาค เพื่อจัดทำสถิติปฏิบัติงานเกี่ยวกับการใช้งานคอมพิวเตอร์ และการจ่ายค่าลิขสิทธิ์ต่างๆ</p> <p>- เทคโนโลยีสารสนเทศและการสื่อสารของกรมปศุสัตว์</p> <p>- การพัฒนาระบบสารสนเทศ โดย</p> <p>1) พัฒนาระบบสารสนเทศเพื่อการสื่อสารข้อมูลด้านการมาตรฐาน การรับรองระบบงาน และการแจ้งเตือนข้อมูลต่างๆ</p> <p>2) พัฒนาระบบการแลกเปลี่ยนข้อมูลไปรับรองสุขอนามัยสินค้าเกษตรกับประเทศคู่ค้า</p> <p>- ส่งเสริมและพัฒนาทางด้านเทคโนโลยีสารสนเทศให้เกิดประโยชน์ต่อหน่วยงานและเกษตรกรในเขตปฏิรูปที่ดิน</p> <p>- การพัฒนาระบบเทคโนโลยีสารสนเทศ</p> | 31      | โครงการ  | 82.70           | -                       | 82.70                | -       | สวพส.             |        |
|  | 89      | โครงการ  | 46.36           | 6.86                    | 39.51                | -       | พด.               |        |
|  | 1       | วิธี     | 9.62            | -                       | 9.62                 | -       | กช                |        |
|  | 25      | แห่ง     | 24.72           | -                       | 12.22                | 12.50   | วก.               |        |
|  |         |          |                 | 332.97                  | 51.04                | 147.48  | 134.45            |        |
|  |         |          |                 | 332.97                  | 51.04                | 147.48  | 134.45            |        |
|  |         |          | ร้อยละ          | 29.24                   | 6.05                 | 16.08   | 7.10              | สป.กษ. |
|  |         |          | -               | -                       | -                    | -       | -                 | สป.กษ. |
|  |         |          | -               | -                       | -                    | -       | -                 | สป.กษ. |
|  |         | 85       | ร้อยละ          | 39.41                   | -                    | 20.90   | 18.51             | กป.    |
|  | 90      | ร้อยละ   | 101.04          | 23.56                   | 12.85                | 64.63   | ปศ.               |        |
|  | 4       | ระบบ     | 19.85           | 1.99                    | 7.59                 | 10.27   | มกช.              |        |
|  | 2       | ประเทศ   | 17.44           | 1.99                    | 5.18                 | 10.27   | มกช.              |        |
|  | 60      | ร้อยละ   | 2.42            | -                       | 2.42                 | -       | มกช.              |        |
|  | 2       | ระบบ     | 16.48           | -                       | 16.48                | -       | สปก.              |        |
|  | 2       | ระบบ     | 26.83           | -                       | 21.59                | 5.24    | ตส.               |        |

| นโยบาย/งาน/โครงการ/กิจกรรม/ วัตถุประสงค์/เป้าหมาย   | ปี 2558  | หน่วยนับ   | งบประมาณปี 2558   |   |   |  | หน่วยงาน<br>รับผิดชอบ                               |
|---|--|--|---|---|---|--|---|
|   |  |  | รวม   | รายจ่ายประจำ<br>ขั้นต่ำ                 | ภารกิจพื้นฐาน/นโยบาย  |  |   |
|   |  |  |   |   | ดำเนินการ   | งบลงทุน  |   |
| <ul style="list-style-type: none"> <li>- พัฒนาเทคโนโลยีสารสนเทศและการสื่อสาร</li> <li>- บริหารจัดการระบบเทคโนโลยีสารสนเทศและการสื่อสาร</li> <li>- พัฒนาระบบสารสนเทศด้านข้าว</li> <li>- การปรับปรุงระบบข้อมูลสารสนเทศด้านทรัพยากรที่ดิน</li> </ul>   | 2<br>90<br>1<br>1  | ระบบ<br>ร้อยละ<br>ระบบ<br>ระบบ                             | 39.93<br>9.73<br>14.51<br>35.95                                     | 5.44<br>-<br>-<br>14.00                 | 25.68<br>9.73<br>2.80<br>13.77                                      | 8.81<br>-<br>11.71<br>8.18                     | วก.<br>สศก.<br>กช<br>พด.                            |
| <p>3) การพัฒนาด้านเกษตร</p> <p>(3.1) การพัฒนาเกษตรกร</p> <ul style="list-style-type: none"> <li>- การพัฒนาเกษตรกรในพื้นที่ชายแดนภาคใต้ โดยการดำเนินการโครงการหมู่บ้านเกษตรต้นแบบ และการทำฟาร์มตัวอย่างโดยกรมส่งเสริมการเกษตรทำแผนและดำเนินการตามแผนพัฒนาหมู่บ้าน ดำเนินการศูนย์ปฏิบัติการข้อมูลด้านการเกษตรฯ และจัดทำหออาสาสมัครเกษตรและสหกรณ์ระดับตำบล (325 ราย)</li> <li>- ปรับปรุงพันธุ์พันธุ์ข้าวเพื่อการปลูกข้าว 15000 ไร่ ส่งเสริมการผลิตข้าวปลอดสารพิษ เพื่อใช้ในการบริโภคและสร้างรายได้ จัดตั้งหมู่บ้านต้นแบบการผลิตข้าวพันธุ์พื้นเมือง เพื่อเป็นการอนุรักษ์และส่งเสริมให้เกษตรกรปลูกและรักษาพันธุ์ข้าวพื้นเมืองให้คงอยู่กับท้องถิ่น</li> <li>- ถ่ายทอดเทคโนโลยีด้านการประมง โดยการอบรมให้ความรู้เกี่ยวกับการเพาะเลี้ยงสัตว์น้ำ</li> <li>- จัดทำแหล่งอาศัยสัตว์ทะเลเพื่อฟื้นฟูทรัพยากรสัตว์น้ำชายฝั่งที่มีความอุดมสมบูรณ์</li> <li>- ถ่ายทอดความรู้ด้านปศุสัตว์ให้แก่เกษตรกรตามแปลงฯ ภาคพัฒนาแม่โคเนื้อพื้นฐานด้วยการผสมเทียม พัฒนาฟาร์มเกษตรกรให้เป็นฟาร์มสมาชิกเพื่อเป็นแบบอย่าง</li> <li>- โครงการเสริมสร้างความเข้มแข็งแก่สหกรณ์และกลุ่มเกษตรกรในจังหวัดชายแดนใต้ โดยการฝึกอบรมด้านการเงินการบัญชีแก่สหกรณ์และกลุ่มเกษตรกร</li> <li>- ฝึกอบรมสัมมนาสนับสนุนปัจจัยการผลิตเพื่อส่งเสริมอาชีพด้านหม่อมไหมและสร้างความรู้ความเข้มแข็งแก่เกษตรกร</li> <li>- ส่งเสริมและพัฒนาการผลิตสินค้าเกษตรประจำถิ่นแก่เกษตรกร เสริมสร้างความเข้มแข็งและสร้างความรู้ความเข้าใจในระดับพื้นที่</li> </ul> | 47,643   | ราย  | 410.72<br>262.91  | 2.20<br>2.20                            | 276.18<br>239.66  | 132.34<br>21.05                                | -<br>ส.กษ.  |
| <ul style="list-style-type: none"> <li>- การพัฒนาเกษตรกรในพื้นที่ชายแดนภาคใต้ โดยการดำเนินการโครงการหมู่บ้านเกษตรต้นแบบ และการทำฟาร์มตัวอย่างโดยกรมส่งเสริมการเกษตรทำแผนและดำเนินการตามแผนพัฒนาหมู่บ้าน ดำเนินการศูนย์ปฏิบัติการข้อมูลด้านการเกษตรฯ และจัดทำหออาสาสมัครเกษตรและสหกรณ์ระดับตำบล (325 ราย)</li> <li>- ปรับปรุงพันธุ์พันธุ์ข้าวเพื่อการปลูกข้าว 15000 ไร่ ส่งเสริมการผลิตข้าวปลอดสารพิษ เพื่อใช้ในการบริโภคและสร้างรายได้ จัดตั้งหมู่บ้านต้นแบบการผลิตข้าวพันธุ์พื้นเมือง เพื่อเป็นการอนุรักษ์และส่งเสริมให้เกษตรกรปลูกและรักษาพันธุ์ข้าวพื้นเมืองให้คงอยู่กับท้องถิ่น</li> <li>- ถ่ายทอดเทคโนโลยีด้านการประมง โดยการอบรมให้ความรู้เกี่ยวกับการเพาะเลี้ยงสัตว์น้ำ</li> <li>- จัดทำแหล่งอาศัยสัตว์ทะเลเพื่อฟื้นฟูทรัพยากรสัตว์น้ำชายฝั่งที่มีความอุดมสมบูรณ์</li> <li>- ถ่ายทอดความรู้ด้านปศุสัตว์ให้แก่เกษตรกรตามแปลงฯ ภาคพัฒนาแม่โคเนื้อพื้นฐานด้วยการผสมเทียม พัฒนาฟาร์มเกษตรกรให้เป็นฟาร์มสมาชิกเพื่อเป็นแบบอย่าง</li> <li>- โครงการเสริมสร้างความเข้มแข็งแก่สหกรณ์และกลุ่มเกษตรกรในจังหวัดชายแดนใต้ โดยการฝึกอบรมด้านการเงินการบัญชีแก่สหกรณ์และกลุ่มเกษตรกร</li> <li>- ฝึกอบรมสัมมนาสนับสนุนปัจจัยการผลิตเพื่อส่งเสริมอาชีพด้านหม่อมไหมและสร้างความรู้ความเข้มแข็งแก่เกษตรกร</li> <li>- ส่งเสริมและพัฒนาการผลิตสินค้าเกษตรประจำถิ่นแก่เกษตรกร เสริมสร้างความเข้มแข็งและสร้างความรู้ความเข้าใจในระดับพื้นที่</li> </ul>  | 3,000<br>4,190<br>3,000<br>3<br>15,140<br>793<br>50<br>7,250 | ราย<br>ราย<br>ราย<br>แห่ง<br>ครัวเรือน<br>คน<br>ราย<br>ราย | 30.38<br>17.92<br>17.56<br>10.43<br>84.16<br>14.44<br>1.50<br>39.88 | -<br>-<br>-<br>-<br>2.20<br>-<br>-<br>- | 30.38<br>17.92<br>17.56<br>10.43<br>81.97<br>12.54<br>1.09<br>26.26 | -<br>-<br>-<br>-<br>-<br>1.90<br>0.41<br>13.62 | กช<br>กช<br>กป.<br>กป.<br>ปศ.<br>ตส.<br>มม.<br>กสค. |

| นโยบาย/งาน/โครงการ/กิจกรรม/ วิชาการดำเนินงาน   | ปี 2558 | หน่วยนับ | งบประมาณปี 2558 |                         |                      |         | หน่วยงานรับผิดชอบ |
|--|---------|----------|-----------------|-------------------------|----------------------|---------|-------------------|
|  |         |          | รวม             | รายจ่ายประจำ<br>ขั้นต่ำ | ภารกิจพื้นฐาน/นโยบาย |         |                   |
|  |         |          |                 |                         | ดำเนินการ            | งบลงทุน |                   |
| <ul style="list-style-type: none"> <li>- ให้บริการเกษตรกรในพื้นที่จังหวัดชายแดนภาคใต้ (ปัตตานี ยะลา นราธิวาส สตูล และสงขลา) ผลิตภัณฑ์ โดยกรมกสิกรรมถ่ายทอดเทคโนโลยี 13,600 ราย การผลิตพืชและจัดทำแปลงต้นแบบ/แปลงทดลองร่วมกับเกษตรกร 1,683 แปลง,</li> <li>- โครงการจัดตั้งตลาดนัดยางสดระดับท้องถิ่นช่วยเหลือเกษตรกรชาวสวนยางใน 5 จังหวัดชายแดนภาคใต้ ด้วยการถ่ายทอดเทคโนโลยีติดตามให้คำแนะนำและสนับสนุนปัจจัยการผลิต</li> <li>- โครงการปลูกยางพาราในพื้นที่ว่างเปล่าเขตพัฒนาพิเศษเฉพาะกิจจังหวัดชายแดนภาคใต้ ติดตามให้คำแนะนำแก่เกษตรกรผู้เข้าร่วมโครงการในการถ่ายทอดความรู้เรื่องยางพาราในพื้นที่จังหวัดสงขลา สตูล ปัตตานี ยะลา และนราธิวาส</li> </ul> | 13,600  | ราย      | 36.60           | -                       | 33.15                | 3.45    | วก.               |
|  | 452     | กลุ่ม    | 10.04           | -                       | 8.37                 | 1.67    | สทย.              |
|  | -       | ราย      | -               | -                       | -                    | -       | -                 |
| (3.2) การพัฒนาโครงสร้างพื้นฐาน   |         |          | 147.81          | -                       | 36.52                | 111.29  |                   |
| <ul style="list-style-type: none"> <li>- สร้างเครือข่าย พัฒนาเครื่องมืออุปกรณ์การตลาด และ อบรมอาชีพแก่เกษตรกร และศึกษาดูงานสมาชิกสหกรณ์และผู้นำชุมชน</li> <li>- ส่งเสริมอาชีพด้านการเกษตรในจังหวัดชายแดนภาคใต้ โดยการ <ul style="list-style-type: none"> <li>1) ปรับปรุงฐานรังเพื่อปลูกปาล์มน้ำมัน</li> <li>2) ปรับปรุงพื้นที่นาร้างเพื่อปลูกข้าว</li> </ul> </li> </ul>   | 620     | ราย      | 36.52           | -                       | 36.52                | -       | กสส.              |
|  | 22,700  | ไร่      |                 |                         |                      |         |                   |
|  | 9,400   | ไร่      | 94.00           | -                       | -                    | 94.00   | พต.               |
|  | 13,300  | ไร่      | 17.29           | -                       | -                    | 17.29   | พต.               |
| 4) การแก้ไขปัญหาการใช้แรงงานและการค้ามนุษย์  |         |          | 11.58           | -                       | 11.58                | -       |                   |
| <ul style="list-style-type: none"> <li>- ต่อด้านการค้าการค้ามนุษย์และแก้ไขปัญหาระงมในภาคประมงอย่างเป็นทางการเพื่อให้การค้าสินค้าประมงในต่างประเทศเป็นไปอย่างราบรื่น โดยดำเนินการ <ul style="list-style-type: none"> <li>1) ตรวจประเมินฟาร์มเพาะเลี้ยงกุ้งทะเลตามแนวปฏิบัติการใช้แรงงานที่ดี (GLP)</li> <li>2) ตรวจสอบการดำเนินงานของสถานแปรรูปสัตว์น้ำเบื้องต้นและโรงงานแปรรูปอาหารทะเล</li> <li>3) ส่งเสริมให้สถานประกอบการแปรรูปเบื้องต้นและโรงงานแปรรูปอาหารทะเลปฏิบัติตามมาตรฐาน GLP</li> </ul> </li> </ul>  | 235     | ราย      | 11.58           | -                       | 11.58                | -       | กบ.               |
|  | 22      | จังหวัด  |                 |                         |                      |         |                   |
|  | 178     | แห่ง     |                 |                         |                      |         |                   |
|  | 100     | ราย      |                 |                         |                      |         |                   |



| นโยบาย/งาน/โครงการ/กิจกรรม/ วัตถุประสงค์ดำเนินงาน   | ปี 2558 | หน่วยนับ | งบประมาณปี 2558 |                         |                      |         | หน่วยงานรับผิดชอบ |
|---|---------|----------|-----------------|-------------------------|----------------------|---------|-------------------|
|   |         |          | รวม             | รายจ่ายประจำ<br>ขั้นต้น | ภารกิจพื้นฐาน/นโยบาย |         |                   |
|   |         |          |                 |                         | ดำเนินการ            | งบลงทุน |                   |
| 5) การดำเนินการตามกรอบข้อตกลงประชาคมอาเซียน   |         |          | 242.29          | -                       | 213.05               | 29.25   |                   |
| (5.1) โครงการพัฒนาศักยภาพของภาคเกษตรเพื่อเข้าสู่ประชาคมเศรษฐกิจอาเซียน  |         |          | 225.14          | -                       | 204.55               | 20.59   | -                 |
| (1) เสริมสร้างความรู้เพื่อรองรับการเป็นประชาคมอาเซียน   |         |          | 135.99          | -                       | 126.59               | 9.40    |                   |
| - เตรียมการด้านประมงเพื่อรองรับการเข้าสู่ประชาคมเศรษฐกิจอาเซียน   |         |          | 68.41           | -                       | 59.01                | 9.40    | กป.               |
| 1) ผู้ประกอบการประมง เกษตรกร ได้ความรู้ในการเข้าสู่ประชาคมเศรษฐกิจอาเซียน   | 3,000   | ราย      | -               | -                       | -                    | -       | กป.               |
| 2) พัฒนาและส่งเสริมการประมงในตราดอาเซียน  | 2       | งาน      | -               | -                       | -                    | -       | กป.               |
| 3) ผลิตพันธุ์สัตว์น้ำสายพันธุ์ดีเพื่อการแข่งขัน   | 100,000 | ตัว      | -               | -                       | -                    | -       | กป.               |
| 4) ตรวจสอบปริมาณผู้กระทำความผิดกฎหมายในเขตเศรษฐกิจจำเพาะ  | 20      | ครั้ง    | -               | -                       | -                    | -       | กป.               |
| - การเสริมสร้างศักยภาพเพื่อการพัฒนาที่ดินสู่ประชาคมเศรษฐกิจอาเซียน โดยการ   | 1,140   | ไร่      | 27.86           | -                       | 27.86                | -       | พด.               |
| 1) โครงการนำร่องการผลิตพืชตามเขตการใช้ที่ดินเศรษฐกิจ เพื่อพัฒนาขีดความสามารถการแข่งขันในประชาคมอาเซียน  | 1,140   | ไร่      | 17.75           | -                       | 17.75                | -       | พด.               |
| 2) ปรับฐานข้อมูลดินเข้าสู่ระบบ World reference base for soil resources (WRB)  | 1       | ระบบ     | 2.56            | -                       | 2.56                 | -       | พด.               |
| 3) โครงการพัฒนาบุคลากรเพื่อเปิดรับประชาคมเศรษฐกิจอาเซียน  | 1,000   | ราย      | 7.55            | -                       | 7.55                 | -       | พด.               |
| - การพัฒนาศักยภาพของภาคเกษตรเพื่อเข้าสู่ประชาคมเศรษฐกิจอาเซียน โดยการศึกษาวิเคราะห์ศักยภาพการผลิตสินค้าเกษตรที่สำคัญของไทยเปรียบเทียบกับประเทศสมาชิกอาเซียน เพื่อวิเคราะห์จุดอ่อน จุดแข็ง และกำหนดแนวทางปรับตัวเพื่อรองรับสถานการณ์ทั้งเชิงบวกและเชิงลบ | 2       | เรื่อง   | 7.15            | -                       | 7.15                 | -       | สศค.              |
| - เสริมสร้างความรู้เพื่อรองรับการเป็นประชาคมอาเซียน   | 275     | ราย      | 4.29            | -                       | 4.29                 | -       | กสก.              |
| - เพิ่มศักยภาพการประกอบกิจการวิสาหกิจชุมชนในพื้นที่ตะเข็บชายแดนไทยและรัฐสมาชิกอาเซียน   | 300     | ราย      | 5.68            | -                       | 5.68                 | -       | กสก.              |
| - เสริมความพร้อมส่งเสริมสินค้าเกษตรไทย ก้าวไกลในอาเซียน   | 6,200   | ราย      | 14.24           | -                       | 14.24                | -       | กสก.              |
| - สร้างขีดความสามารถด้านการแข่งขันคุณภาพกาแฟไทย   | -       | ราย      | -               | -                       | -                    | -       | กสก.              |

| นโยบาย/งาน/โครงการ/กิจกรรม/ วิธีการดำเนินงาน   | ปี 2558 | หน่วยนับ | งบประมาณปี 2558 |                         |                      |         | หน่วยงานรับผิดชอบ |
|--|---------|----------|-----------------|-------------------------|----------------------|---------|-------------------|
|  |         |          | รวม             | รายจ่ายประจำ<br>ขั้นต่ำ | ภารกิจพื้นฐาน/นโยบาย |         |                   |
|  |         |          |                 |                         | ดำเนินการ            | งบลงทุน |                   |
| - ส่งเสริมการรับรู้ประชาคมอาเซียน  | 400     | ราย      | 8.36            | -                       | 8.36                 | -       | มม.               |
| (2) การพัฒนาด้านการมาตรฐานสินค้า   |         |          | 78.72           | -                       | 67.53                | 11.19   |                   |
| - การพัฒนาด้านการมาตรฐานสินค้าเกษตร โดยการ   |         |          |                 |                         |                      |         |                   |
| 1) จัดทำความร่วมมือด้านมาตรฐานและการรับรองระบบงานระหว่างประเทศ   | 1       | ครั้ง    | 1.00            | -                       | 1.00                 | -       | มกอช.             |
| 2) ศึกษาและพัฒนามาตรฐานสินค้าเกษตรรองรับอาเซียน  | 1       | เรื่อง   | 1.47            | -                       | 1.47                 | -       | มกอช.             |
| 3) เติบโตพร้อมใจกับผู้มีส่วนได้ส่วนเสียในการจัดทำมาตรฐานบังคับ   | 10      | ครั้ง    | 5.00            | -                       | 5.00                 | -       | มกอช.             |
| 4) พัฒนาหน่วยรับรอง และผู้ตรวจประเมิน  | -       | ราย      | -               | -                       | -                    | -       | มกอช.             |
| 5) พัฒนาศักยภาพหน่วยรับรองระบบงานของไทย  | -       | เรื่อง   | -               | -                       | -                    | -       | มกอช.             |
| 6) ประชุมเจรจาเกี่ยวกับประเทศไทยในอาเซียน  | 8       | ครั้ง    | 2.00            | -                       | 2.00                 | -       | มกอช.             |
| 7) พัฒนาขีดความสามารถด้านระบบห้องปฏิบัติการของประเทศในกลุ่มอาเซียน   | -       | ประเทศ   | -               | -                       | -                    | -       | มกอช.             |
| - การปกป้องและสร้างความเชื่อมั่นด้านมาตรฐานความปลอดภัยในสินค้าเกษตรและอาหารของไทย โดยการ   |         |          |                 |                         |                      |         |                   |
| 1) เสริมสร้างความเข้มแข็งกระบวนการแจ้งเตือนความปลอดภัยอาหารและอาหารสัตว์   | -       | ครั้ง    | -               | -                       | -                    | -       | มกอช.             |
| 2) เติบโตพร้อมใจกับผู้นิยมและสุขอนามัยพืชรองรับอาเซียน   | -       | ราย      | -               | -                       | -                    | -       | มกอช.             |
| 3) ร่วมจัดงานในภูมิภาคอาเซียนเพื่อสร้างความเข้าใจด้านมาตรฐานและการรับรองระบบงานของไทย  | 2       | ครั้ง    | 1.00            | -                       | 1.00                 | -       | มกอช.             |
| - พัฒนาห้องปฏิบัติการตรวจสอบสินค้าปศุสัตว์นำเข้า-ส่งออก ประเทศไทย  | 30,000  | ตัวอย่าง | 68.26           | -                       | 57.06                | 11.19   | ปศ.               |
| (3) การพัฒนาระบบเชื่อมโยงข้อมูลทางอิเล็กทรอนิกส์ (National Single Window)  |         |          |                 |                         |                      |         |                   |
| - พัฒนาและเพิ่มประสิทธิภาพระบบเชื่อมโยงข้อมูลกลางและระบบสนับสนุนใบอนุญาตและใบรับรองผ่านอินเทอร์เน็ต (Fisheries Single Window) เพื่อ  |         |          |                 |                         |                      |         |                   |
| 1) ผู้ประกอบการนำเข้า-ส่งออกสัตว์น้ำพึงพอใจกับการใช้งานระบบเชื่อมโยงข้อมูลกลางและระบบสนับสนุนใบอนุญาตและใบรับรองผ่านอินเทอร์เน็ต (Fisheries Single Window) ประมวลไม่น้อยกว่า | 60      | ร้อยละ   | 10.43           | -                       | 10.43                | -       | กป.               |
| 2) ออกใบอนุญาตใบรับรองเพื่อการนำเข้าส่งออกสัตว์น้ำ   | 100,000 | ฉบับ     | 10.43           | -                       | 10.43                | -       | กป.               |

| นโยบาย/งาน/โครงการ/กิจกรรม/ วิธีการดำเนินงาน  | ปี 2558 | หน่วยนับ      | งบประมาณปี 2558 |                         |                      |           | หน่วยงานรับผิดชอบ |
|---|---------|---------------|-----------------|-------------------------|----------------------|-----------|-------------------|
|   |         |               | รวม             | รายจ่ายประจำ<br>ขั้นต้น | ภารกิจพื้นฐาน/นโยบาย |           |                   |
|   |         |               |                 |                         | ดำเนินการ            | งบลงทุน   |                   |
| - การพัฒนาระบบเชื่อมโยงข้อมูลทางอิเล็กทรอนิกส์ โดยการจัดซื้ออุปกรณ์คอมพิวเตอร์ และซอฟต์แวร์เพิ่มเติมเพื่อสำรองข้อมูลและระบบงานรับชำระเงินสงเคราะห์ทางอิเล็กทรอนิกส์ | 1       | ระบบ          | -               | -                       | -                    | -         | สภย.              |
| (5.2) โครงการเพิ่มศักยภาพด้านสินค้าเกษตรขายแดนเพื่อรองรับการเข้าสู่ประชาคมอาเซียน   |         |               | 17.16           | -                       | 8.50                 | 8.66      |                   |
| - พัฒนาระบบบูรณาการและสร้างเสริมความเข้มแข็งด้านตรวจสอบกำกับสินค้าเกษตร   | 1       | ระบบ          | 17.16           | -                       | 8.50                 | 8.66      | มกช.              |
| 6) การส่งเสริมการบริหารจัดการน้ำอย่างบูรณาการ   |         |               | 46,806.68       | 6,768.27                | 2,609.69             | 37,428.72 |                   |
| (6.1) การจัดการทรัพยากรน้ำเพื่อการผลิต  |         |               | 46,806.68       | 6,768.27                | 2,609.69             | 37,428.72 |                   |
| (1) การบริหารจัดการน้ำอย่างบูรณาการ   |         |               | 18,704.84       | 3,900.71                | 770.29               | 14,033.84 |                   |
| 1) การจัดการน้ำชลประทาน   |         |               | 17,565.87       | 3,876.41                | 721.93               | 12,967.54 |                   |
| - การบริหารการส่งน้ำ ระบายน้ำและบำรุงรักษาระบบชลประทาน  | 24.75   | ลำน้ำ         | 9,020.16        | 1,439.12                | 564.50               | 7,016.54  | ชล.               |
| - การปรับปรุงระบบชลประทาน   | -       | -             | 8,545.72        | 2,437.29                | 157.43               | 5,951.00  | ชล.               |
| 2) การสนับสนุนแหล่งน้ำ  | 58      | แห่ง          | 1,138.97        | 24.30                   | 48.36                | 1,066.30  | ชล.               |
| - การสนับสนุนแหล่งน้ำ   |         |               | 906.14          | 5.98                    | 0.83                 | 899.33    | ชล.               |
| - การสนับสนุนการพัฒนา   | 4       | แห่ง          | 232.83          | 18.33                   | 47.53                | 166.97    | ชล.               |
| (2) การเพิ่มพื้นที่ชลประทาน   |         |               | 13,538.69       | 1,858.79                | 825.20               | 10,854.69 |                   |
| 1) การจัดหาแหล่งน้ำและเพิ่มพื้นที่ชลประทาน  |         |               | 13,538.69       | 1,858.79                | 825.20               | 10,854.69 |                   |
| - การจัดการงานก่อสร้างโครงการเพื่อเพิ่มพื้นที่ชลประทาน  | 11,800  | ไร่           | 8,643.31        | 1,355.60                | 820.73               | 6,466.97  | ชล.               |
| - การจัดการงานก่อสร้างแหล่งน้ำและระบบส่งน้ำเพื่อชุมชน/เขต   | 198,321 | ไร่           | 4,895.37        | 503.19                  | 4.47                 | 4,387.72  | ชล.               |
| 2) โครงการชลประทานขนาดใหญ่  |         |               | 4,782.03        | 121.22                  | 17.70                | 4,643.11  |                   |
| - ก่อสร้างโครงการกักตุนน้ำ จังหวัดลำปาง   | 24,200  | ไร่           | 648.13          | 13.48                   | 3.13                 | 631.52    | ชล.               |
| - ก่อสร้างโครงการผันน้ำจากพื้นที่ลุ่มน้ำเจ้าพระยาฝั่งตะวันออก-อ่างเก็บน้ำบางพระ   | 70      | ล้าน ลบ.ม./ปี | 314.27          | 10.63                   | 1.12                 | 302.52    | ชล.               |
| - ก่อสร้างโครงการพัฒนากลุ่มน้ำตาปี-พุมดวง จังหวัดสุราษฎร์ธานี   | -       | ไร่           | 320.62          | 16.34                   | 1.52                 | 302.76    | ชล.               |
| - ก่อสร้างโครงการบรรเทาอุทกภัยเมืองจันทบุรี (แผนระยะที่ 2)  | -       | ตร.กม.        | 262.06          | 14.92                   | 1.40                 | 245.74    | ชล.               |

| นโยบาย/งาน/โครงการ/กิจกรรม/ วิธีการดำเนินงาน  | ปี 2558 | หน่วยนับ      | งบประมาณปี 2558 |                         |                      |                 | หน่วยงานรับผิดชอบ |
|---|---------|---------------|-----------------|-------------------------|----------------------|-----------------|-------------------|
|   |         |               | รวม             | รายจ่ายประจำ<br>ขั้นต่ำ | ภารกิจพื้นฐาน/นโยบาย |                 |                   |
|   |         |               |                 |                         | ดำเนินการ            | งบลงทุน         |                   |
| <ul style="list-style-type: none"> <li>- ก่อสร้างโครงการเขื่อนทดน้ำผาฮุก จังหวัดอุดรธานี</li> <li>- ก่อสร้างโครงการอ่างเก็บน้ำคลองหลวง จังหวัดชลบุรี</li> <li>- ก่อสร้างโครงการทิวโสมอันเนื่องมาจากพระราชดำริ จังหวัดปทุมธานี</li> <li>- ก่อสร้างโครงการอ่างเก็บน้ำมวกเหล็ก จังหวัดสระบุรี</li> <li>- ก่อสร้างโครงการอ่างเก็บน้ำห้วยน้ำร้อนเนื่องมาจากพระราชดำริ จังหวัดอุดรธานี</li> <li>- ก่อสร้างโครงการเพิ่มปริมาณน้ำในอ่างเก็บน้ำเขื่อนแม่งามอุดรธานี จังหวัดเชียงใหม่</li> <li>- ก่อสร้างโครงการผันน้ำจากพื้นที่ลุ่มจังหวัดจันทบุรีไปยังแหล่งกักเก็บน้ำ จังหวัดระยอง</li> <li>- โครงการ : บรรเทาอุทกภัย อำเภอกาฬโงย (ระยะที่ 2) จังหวัดสงขลา</li> <li>3) แหล่งน้ำในเขตปฏิรูปที่ดิน</li> <li>- การจัดการแหล่งน้ำในเขตปฏิรูปที่ดินปรับปรุงพัฒนาแหล่งน้ำและกระจายน้ำเพื่อการเกษตร</li> </ul> | -       | ไร่           | 1,045.17        | 6.44                    | 0.95                 | 1,037.77        | ชล.               |
|   | -       | ไร่           | 232.72          | 7.68                    | 0.82                 | 224.22          | ชล.               |
|   | -       | ล้าน ลบ.ม.    | 578.61          | 5.47                    | 2.33                 | 570.81          | ชล.               |
|   | -       | -             | 547.43          | 24.06                   | 1.02                 | 522.35          | ชล.               |
|   | -       | ล้าน ลบ.ม.    | 253.38          | 5.61                    | 2.46                 | 245.32          | ชล.               |
|   | -       | ล้าน ลบ.ม./ปี | 188.22          | 16.59                   | 2.95                 | 168.68          | ชล.               |
|   | -       | ล้าน ลบ.ม./ปี | -               | -                       | -                    | -               | ชล.               |
|   | -       | ล้าน ลบ.ม./ปี | 391.41          | -                       | -                    | 391.41          | ชล.               |
|   | -       | ล้าน ลบ.ม.    | 44.24           | -                       | -                    | 44.24           | ชล.               |
|   | -       | แห่ง/จังหวัด  | 44.24           | -                       | -                    | 44.24           | สปก.              |
| <b>(3) การพัฒนากระบวนการบริหารในไร่ (งานจัดรูปที่ดินและคันคูน้ำ)</b>  | 61/21   |               | <b>270.00</b>   | -                       | <b>270.00</b>        | -               |                   |
| - ดำเนินการจัดรูปที่ดินเพื่อเกษตรกรรม   | 24,860  | ไร่           | 270.00          | -                       | 270.00               | -               | จัดรูป<br>ที่ดิน  |
| <b>(4) การป้องกันและบรรเทาอุทกภัยและภัยแล้ง</b>   |         |               | <b>7,592.64</b> | <b>746.61</b>           | <b>678.14</b>        | <b>6,167.89</b> |                   |
| - ป้องกันและบรรเทาอุทกภัยในพื้นที่เกษตรกรรมและพื้นที่เขตเศรษฐกิจ  | 0.91    | ล้านไร่       | 6,029.21        | 579.55                  | 127.46               | 5,322.19        | ชล.               |
| - การปฏิบัติการฝนหลวง   | -       | ร้อยละ        | 895.56          | 69.99                   | 422.36               | 403.21          | ผล.               |
| - ศึกษาและพัฒนาการปฏิบัติการฝนหลวง  | -       | -             | 49.26           | 7.14                    | 42.12                | -               | ผล.               |
| - บริการด้านการบิน  | -       | -             | 618.61          | 89.93                   | 86.19                | 442.49          | ผล.               |
| <b>(5) การจัดหาแหล่งน้ำในระดับไร่นาและชุมชน</b>   |         |               | <b>1,874.25</b> | <b>140.94</b>           | <b>48.37</b>         | <b>1,684.94</b> |                   |
| - โครงการพัฒนาแหล่งน้ำชุมชน   | 10      | แห่ง          | 57.86           | -                       | -                    | 57.86           | พด.               |
| - โครงการก่อสร้างแหล่งน้ำในไร่นานอกเขตชลประทาน  | 50,000  | บ่อ           | 915.00          | -                       | -                    | 915.00          | พด.               |
| - พัฒนาแหล่งน้ำเพื่อการอนุรักษ์ดินและน้ำ  | 150     | แห่ง          | 901.38          | 140.94                  | 48.37                | 712.08          | พด.               |

| นโยบาย/งาน/โครงการ/กิจกรรม/ วัตถุประสงค์/เป้าหมาย   | ปี 2558 | หน่วยนับ | งบประมาณปี 2558 |                         |                      |          | หน่วยงานรับผิดชอบ |
|---|---------|----------|-----------------|-------------------------|----------------------|----------|-------------------|
|   |         |          | รวม             | รายจ่ายประจำ<br>ขั้นต้น | ภารกิจพื้นฐาน/นโยบาย |          |                   |
|   |         |          |                 |                         | ดำเนินการ            | งบลงทุน  |                   |
| <p>● งานโครงการสำคัญของ กษ. นอกเหนือจากแผนบูรณาการ</p> <p>1. ด้านการพัฒนาเกษตรกรรมและสถาบันเกษตรกร</p> <p>1) การดำเนินโครงการตามแนวเศรษฐกิจพอเพียง</p> <p>(1.1) ส่งเสริมอาชีพด้านการเกษตรตามโครงการพระราชดำริ</p> <ul style="list-style-type: none"> <li>- ดำเนินงานโครงการประสานงาน ติดตามความก้าวหน้าการดำเนินงานในพื้นที่ของโครงการรักษ่น้ำเพื่อพระแม่ของแผ่นดิน</li> <li>- ดำเนินงานโครงการพัฒนาชุมชนที่ประยุกต์ตามแนวพระราชดำริ โดยร่วมกับหน่วยงานที่เกี่ยวข้องในพื้นที่ ที่ทำการศึกษาค้นคว้าข้อมูลพื้นฐานในทุกด้านของชุมชน จัดทำแผนปฏิบัติงานให้สอดคล้องกับความต้องการในแต่ละพื้นที่ แล้วนำไปเป็นแผนปฏิบัติ</li> <li>- ประสานงานในภาคจัดทำแผนการปฏิบัติงาน พร้อมทั้งติดตามความก้าวหน้า และจัดทำรายงานผลการดำเนินงานของโครงการสู่พัฒนาฯ จังหวัดน่าน</li> <li>- ส่งเสริมให้ความรู้ในการผลิตยอสุบให้ได้มาตรฐานและปลอดภัยแก่เกษตรกรผู้ปลูกยอสุบในพื้นที่จังหวัดสุโขทัย</li> <li>- สนับสนุนโครงการเกษตรทฤษฎีใหม่ ผ่านการดำเนินงานกิจกรรมพิเศษสนับสนุนการอนุรักษ์พันธุกรรมพืชตำบลเมืองเก่า อำเภอเวียงเก่า จังหวัดขอนแก่น</li> <li>- ค่าใช้จ่ายของส่วนกลางในการประสานงาน ติดตามความก้าวหน้าของโครงการต่างๆ</li> <li>- สนับสนุนการดำเนินงานโครงการอนุรักษ์พันธุกรรมพืชอันเนื่องมาจากพระราชดำริสมเด็จพระเทพรัตนราชสุดาฯ สยามบรมราชกุมารี</li> <li>- ให้การสนับสนุนโครงการศูนย์บริการพัฒนาและสวนไม้ดอกไม้หอมไทย โดยการปรับปรุงพื้นที่ที่มีอยู่ให้สามารถเป็นแหล่งเรียนรู้ในเรื่องของไม้ดอก และไม้หอมให้แก่เกษตรกรและผู้สนใจทั่วไป</li> <li>- ให้การสนับสนุนการดำเนินงานของสำนักงานเลขที่กรมการจัดทำโครงการพัฒนาตามพระราชดำรินิจังหวัดต่างๆ ซึ่งแต่ละโครงการจะเข้าไปดำเนินการส่งเสริมให้ความรู้ในเรื่องของการผลิตสินค้าเกษตร รวมถึงการสนับสนุนปัจจัยการผลิต การให้ความช่วยเหลือในการพัฒนาพื้นที่ให้เป็นแหล่งเรียนรู้ (7 โครงการ)</li> </ul> | -       | -        | -               | -                       | -                    | -        | -                 |
|   |         |          | 34,131.06       | 14,102.35               | 17,353.75            | 2,674.96 |                   |
|   |         |          | 9,990.75        | 2,746.97                | 6,500.38             | 743.40   |                   |
|   |         |          | 2,012.63        | 285.57                  | 1,317.13             | 409.93   |                   |
|   |         |          | 960.30          | 143.91                  | 640.37               | 176.02   |                   |
|   |         |          | 1.05            | -                       | 1.05                 | -        | สบ.กษ.            |
|   |         |          | 27.00           | -                       | 27.00                | -        | สบ.กษ.            |
|   |         |          | 0.50            | -                       | 0.50                 | -        | สบ.กษ.            |
|   |         |          | 0.10            | -                       | 0.10                 | -        | สบ.กษ.            |
|   |         |          | 0.10            | -                       | 0.10                 | -        | สบ.กษ.            |
|   |         |          | 2.52            | -                       | 2.52                 | -        | สบ.กษ.            |
|   |         |          | -               | -                       | -                    | -        | สบ.กษ.            |
|   |         |          | 1.35            | -                       | 1.35                 | -        | สบ.กษ.            |
|   |         |          | 1.66            | -                       | 1.66                 | -        | สบ.กษ.            |

| นโยบาย/งาน/โครงการ/กิจกรรม/ วิธีการดำเนินงาน   | ปี 2558         | หน่วยนับ     | งบประมาณปี 2558 |                         |                      |         | หน่วยงาน<br>รับผิดชอบ |
|--|-----------------|--------------|-----------------|-------------------------|----------------------|---------|-----------------------|
|  |                 |              | รวม             | รายจ่ายประจำ<br>ชั้นต่ำ | ภารกิจพื้นฐาน/นโยบาย |         |                       |
|  |                 |              |                 |                         | ดำเนินการ            | งบลงทุน |                       |
| - ส่งเสริมการเพาะเลี้ยงสัตว์น้ำให้ราษฎร โรงเรียนในพื้นที่โครงการพัฒนาอันเนื่องมาจากพระราชดำริ ให้มีอาหารโปรตีนจากสัตว์น้ำบริโภคเพิ่มขึ้น และมีรายได้เสริมจากการเพาะเลี้ยงสัตว์น้ำ จำนวนเป็น    | 74              | โครงการ      | 142.27          | 28.42                   | 109.76               | 4.08    | กป.                   |
| 1) ผลิตพันธุ์สัตว์น้ำในพื้นที่เฉพาะ  | 310             | ล้านตัว      | -               | -                       | -                    | -       | กป.                   |
| 2) ส่งเสริมและพัฒนาอาชีพการเพาะเลี้ยงสัตว์น้ำ  | 4,848           | ราย          | -               | -                       | -                    | -       | กป.                   |
| 3) ฝึกอบรม   | 7,535           | ราย          | -               | -                       | -                    | -       | กป.                   |
| 4) ประมงโรงเรียน   | 733             | แห่ง         | -               | -                       | -                    | -       | กป.                   |
| 5) เพิ่มผลผลิตการประมงในแหล่งน้ำ   | 55              | แห่ง         | -               | -                       | -                    | -       | กป.                   |
| 6) จุดเรียนรู้และสาธิตการเพาะเลี้ยงสัตว์น้ำ  | 32              | แห่ง         | -               | -                       | -                    | -       | กป.                   |
| - ถ่ายทอดความรู้และเทคโนโลยีด้านการประมงแก่เกษตรกร/ครูและนักเรียนและส่งเสริมการเลี้ยงโค- กระบือ  | 13,700 /<br>500 | ราย/โรงเรียน | 92.26           | 0.40                    | 91.66                | 0.20    | ปศ.                   |
| - สนับสนุนโครงการพัฒนาอันเนื่องมาจากพระราชดำริ   | 154,950         | ไร่          | 248.95          | 19.10                   | 78.30                | 151.55  | พด.                   |
| - โครงการอันเนื่องมาจากพระราชดำริ โดยการพัฒนารายแปลง พัฒนาโครงสร้างพื้นฐาน ส่งเสริมการรวมกลุ่มอาชีพ ให้คำปรึกษาแนะนำข้อกฎหมายและงานปฎิรูปที่ดิน อนุรักษ์และขยายการปลูกหญ้าแฝกในเขตปฏิรูปที่ดิน | 1,430           | ราย          | 38.81           | 0.02                    | 22.26                | 16.53   | สปก.                  |
| - โครงการอันเนื่องมาจากพระราชดำริ  | 40,000          | ราย          | 42.82           | -                       | 42.00                | 0.82    | กข.                   |
| - ส่งเสริมอาชีพด้านการเกษตรตามโครงการอันเนื่องมาจากพระราชดำริ  | 10,446          | ราย          | 66.35           | -                       | 66.35                | -       | กสก.                  |
| - ส่งเสริมอาชีพด้านการเกษตรตามโครงการอันเนื่องมาจากพระราชดำริ  | 2,000           | ราย          | 93.65           | 10.59                   | 83.06                | -       | มม.                   |
| - สนับสนุนการดำเนินงานของสำนักงานโครงการจัดทำโครงการพัฒนาพระราชดำริ  | 5               | แห่ง         | 1.09            | -                       | 1.09                 | -       | มม.                   |
| - พระราชดำริ 7 โครงการ   | 235             | ไร่          | 3.84            | -                       | 3.84                 | -       | วก.                   |
| - จัดทำแปลงต้นแบบและถ่ายทอดเทคโนโลยี   | 13000/<br>2500  | ราย/<br>ไร่  | 195.98          | 85.38                   | 107.77               | 2.84    | วก.                   |

| นโยบาย/งาน/โครงการ/กิจกรรม/ วิธีการดำเนินงาน   | ปี 2558  | หน่วยนับ  | งบประมาณปี 2558 |                         |                      |         | หน่วยงานรับผิดชอบ |        |
|--|----------|-----------|-----------------|-------------------------|----------------------|---------|-------------------|--------|
|  |          |           | รวม             | รายจ่ายประจำ<br>ขั้นต่ำ | ภารกิจพื้นฐาน/นโยบาย |         |                   |        |
|  |          |           |                 |                         | ดำเนินการ            | งบลงทุน |                   |        |
| <b>(1.2) โครงการพัฒนาพื้นที่ลุ่มน้ำปากพนังอันเนื่องมาจากพระราชดำริ</b>   |          |           |                 |                         |                      |         |                   |        |
| - ดำเนินโครงการพัฒนาลุ่มน้ำปากพนังฯ โดยการจัดประชุมของคณะทำงานชุดต่างๆ เพื่อร่วมกันวางแผนการปฏิบัติงานในพื้นที่        | -        | -         | 4.86            | -                       | 4.86                 | -       | -                 | สป.กษ. |
| - พัฒนาระบบชลประทานปากพนัง   | 84/1,434 | ราย/ไร่   | 2.46            | -                       | 2.46                 | -       | -                 | สป.กษ. |
| <b>(1.3) โครงการสายใยรักแห่งครอบครัวในพระบรมราชูปถัมภ์สมเด็จพระบรมโอรสาธิราช</b>                                       |          |           |                 |                         |                      |         |                   |        |
| - ดำเนินงานการประสานงาน ติดตามความก้าวหน้าการดำเนินงานในพื้นที่ของโครงการสายใยรักแห่งครอบครัวฯ                         | -        | -         | 5.00            | -                       | 5.00                 | -       | -                 | สป.กษ. |
| - จัดงานมหกรรม 9 ปีสายใยรักแห่งครอบครัว  | -        | -         | 80.00           | -                       | 80.00                | -       | -                 | สป.กษ. |
| - โครงการสายใยรักแห่งครอบครัวในพระบรมราชูปถัมภ์สมเด็จพระบรมโอรสาธิราชฯ สยามมกุฎราชกุมาร                                | 13       | แห่ง      | 0.30            | -                       | 0.30                 | -       | -                 | มม.    |
| - โครงการสายใยรักแห่งครอบครัวในพระบรมราชูปถัมภ์สมเด็จพระบรมโอรสาธิราช  | 4,000    | ราย       | 8.39            | -                       | 8.39                 | -       | -                 | กสก.   |
| - สายใยรักแห่งครอบครัวฯ  | 2/4      | ศูนย์/ไร่ | 1.20            | -                       | 1.20                 | -       | -                 | วก.    |
| <b>(1.4) โครงการคลินิกเกษตรเคลื่อนที่ในพระบรมราชูปถัมภ์สมเด็จพระบรมโอรสาธิราช</b>                                      |          |           |                 |                         |                      |         |                   |        |
| - ให้บริการคลินิกเกษตรเคลื่อนที่ในพระราชานุเคราะห์ โดยใช้สื่อการถ่ายทอดเทคโนโลยี เพื่อแก้ไขปัญหาความยากจนให้แก่เกษตรกร | 9500/308 | ราย/ครั้ง | 20.97           | 0.25                    | 20.67                | 0.05    | 0.05              | กป.    |
| 1) เกษตรกรที่เข้ารับบริการ   | 9,625    | ราย       | -               | -                       | -                    | -       | -                 | กป.    |
| 2) ให้บริการคลินิกเกษตรเคลื่อนที่ในพระราชานุเคราะห์  | 308      | ครั้ง     | -               | -                       | -                    | -       | -                 | กป.    |
| - ให้บริการคลินิกเกษตรเคลื่อนที่ด้านปศุสัตว์แก่เกษตรกร   | 21,300   | ราย       | 3.71            | -                       | 3.71                 | -       | -                 | ปศ.    |
| - คลินิกเกษตรเคลื่อนที่  | 700,000  | ราย       | 91.59           | -                       | 91.59                | -       | -                 | พต.    |
| - โครงการคลินิกเกษตรเคลื่อนที่ในพระบรมราชูปถัมภ์สมเด็จพระบรมโอรสาธิราช   | 46,200   | ราย       | 21.28           | -                       | 21.28                | -       | -                 | กสก.   |
| - โครงการคลินิกเกษตรเคลื่อนที่ในพระบรมราชูปถัมภ์สมเด็จพระบรมโอรสาธิราชฯ สยามมกุฎราชกุมาร                               | 21       | ศูนย์     | 2.08            | 1.04                    | 1.04                 | -       | -                 | มม.    |

| นโยบาย/งาน/โครงการ/กิจกรรม/ วิธีการดำเนินงาน  | ปี 2558 | หน่วยนับ | งบประมาณปี 2558 |                         |                      |         | หน่วยงานรับผิดชอบ |
|---|---------|----------|-----------------|-------------------------|----------------------|---------|-------------------|
|   |         |          | รวม             | รายจ่ายประจำ<br>ขั้นต่ำ | ภารกิจพื้นฐาน/นโยบาย |         |                   |
|   |         |          |                 |                         | ดำเนินการ            | งบลงทุน |                   |
| (1.5) ดำเนินงานพิพิธภัณฑ์เกษตรเฉลิมพระเกียรติพระบาทสมเด็จพระเจ้าอยู่หัว   |         |          |                 |                         |                      |         |                   |
| - จัดแสดงและกิจกรรมพิพิธภัณฑ์ โดยการ  | -       | -        | 213.46          | 49.55                   | 70.15                | 93.76   |                   |
| 1) การจัดแสดงนิทรรศการในอาคาร   | 3       | โครงการ  | 108.04          | -                       | 36.52                | 71.53   | พทฉ.              |
| 2) ก่อสร้างอาคารจัดแสดงนิทรรศการและจัดกิจกรรมเพื่อเผยแพร่พระอัจฉริยภาพพร้อมปรับปรุงภูมิทัศน์  | -       | -        |                 |                         |                      |         |                   |
| 3) การจัดแสดงนิทรรศการ สร้างต้นแบบฐานการเรียนรู้นอกอาคาร  | 11      | โครงการ  |                 |                         |                      |         |                   |
| 4) เผยแพร่ขยายผลสวนวิทยากรมา  | 5       | แห่ง     |                 |                         |                      |         |                   |
| 5) จัดมหกรรมเฉลิมพระเกียรติฯ  | 1       | ครั้ง    |                 |                         |                      |         |                   |
| - ซินเคียอนปรัชญาเศรษฐกิจพอเพียง โดยการ   | -       | -        | 7.37            | -                       | 7.37                 | -       | พทฉ.              |
| 1) จัดตลาดนัดเศรษฐกิจพอเพียง  | 10      | ครั้ง    |                 |                         |                      |         |                   |
| 2) พัฒนาศักยภาพเครือข่ายพิพิธภัณฑ์  | 5       | ครั้ง    |                 |                         |                      |         |                   |
| 3) ขยายผลเครือข่ายพิพิธภัณฑ์  | 5       | ครั้ง    |                 |                         |                      |         |                   |
| - ถ่ายทอดองค์ความรู้พระอัจฉริยภาพพระบาทสมเด็จพระเจ้าอยู่หัวด้านการเกษตร 12 ครั้ง ถ่ายทอดนวัตกรรมและเศรษฐกิจพอเพียง 12 ครั้ง ทำสื่อเผยแพร่ ในรูปแบบ หนังสือ DVD 6 เรื่อง               | -       | -        | 3.60            | -                       | 3.60                 | -       | พทฉ.              |
| - การตลาดและลูกค้าสัมพันธ์  | 115,000 | ราย      | 2.44            | -                       | 2.44                 | -       | พทฉ.              |
| - การอำนวยความสะดวก   | -       | -        | 92.01           | 49.55                   | 20.23                | 22.23   | พทฉ.              |
| (1.6) พัฒนาพื้นที่โครงการหลวง   |         |          | 599.50          | 90.82                   | 368.58               | 140.10  |                   |
| - ส่งเสริมและสนับสนุนให้เกษตรกรในพื้นที่โครงการหลวงตั้งขีดภายใต้ปรัชญาเศรษฐกิจพอเพียงและแนวทางของโครงการหลวง โดยการถ่ายทอดองค์ความรู้ในศูนย์พัฒนาโครงการหลวงและสนับสนุนพันธุ์สัตว์น้ำ | 35      | แห่ง     | 4.14            | -                       | 2.38                 | 1.76    | กป.               |
| - โครงการพัฒนาพื้นที่โครงการหลวง  | 1,400   | ราย      | 7.28            | -                       | 7.28                 | -       | ปศ.               |
| - ก่อสร้างแหล่งน้ำในพื้นที่โครงการหลวง  | -       | แห่ง     | -               | -                       | -                    | -       | ขป.               |



| นโยบาย/งาน/โครงการ/กิจกรรม/ วิธีการดำเนินงาน   | ปี 2558 | หน่วยนับ | งบประมาณปี 2558 |                         |                      |         | หน่วยงานรับผิดชอบ |
|--|---------|----------|-----------------|-------------------------|----------------------|---------|-------------------|
|  |         |          | รวม             | รายจ่ายประจำ<br>ขั้นต้น | ภารกิจพื้นฐาน/นโยบาย |         |                   |
|  |         |          |                 |                         | ดำเนินการ            | งบลงทุน |                   |
| - พัฒนาศูนย์โครงการหลวง โดยการ 1) โครงการขยายผลโครงการหลวง 5,000 ไร่ 2) โครงการขยายผลโครงการหลวงเพื่อแก้ไขปัญหาการปลูกฝิ่นอย่างยั่งยืน 1,000 ไร่ 3) จัดทำระบบอนุรักษ์ดินและน้ำเกษตรพื้นที่สูง 4,500 ไร่<br>- โครงการหลวง<br>- ถ่ายทอดเทคโนโลยีการผลิตและการจัดการพืชพันธุ์สูง จัดทำแปลงสาธิตการปลูกไม้ผลไม้ยืนต้นเมืองหนาว, การปลูกผักเมืองหนาว, การปลูกไม้ดอกเมืองหนาว<br>- อบรม และอดทนอุปสรรคการตลาดแก่เกษตรกรในพื้นที่โครงการหลวงและขยายผลการแก้ปัญหาพื้นที่ปลูกฝิ่นอย่างยั่งยืน เพื่อให้สหกรณ์มีปริมาณธุรกิจที่เพิ่มขึ้นจากปีก่อน ร้อยละ 5<br>- การพัฒนาสนับสนุนโครงการหลวงและขยายผลโครงการหลวง<br>- บริหารจัดการอุทยานหลวงราชพฤกษ์<br>- บริหารจัดการสำนักงาน | 10,500  | ไร่      | 100.71          | -                       | 1.51                 | 99.20   | พด.               |
|  | 600     | ราย      | 16.05           | -                       | 9.00                 | 7.05    | กข                |
|  | 1,500   | ราย      | 3.16            | -                       | 2.23                 | 0.93    | กสก.              |
|  | 60      | แห่ง     | 13.55           | -                       | 13.55                | -       | กสส.              |
|  | 70,000  | ราย      | 203.12          | -                       | 198.32               | 4.80    | สวพส.             |
|  | 696,000 | ราย      | 104.75          | 8.44                    | 71.95                | 24.35   | สวพส.             |
|  | 74/1712 | ครั้ง/คน | 146.74          | 82.37                   | 62.36                | 2.00    | สวพส.             |
|  |         |          | 3,970.39        | 2,336.46                | 1,535.12             | 98.81   |                   |
|  |         |          | 2,800.65        | 1,852.54                | 876.21               | 71.91   |                   |
|  |         |          | 2,467.26        | 1,852.54                | 542.81               | 71.91   | กสส.              |
|  |         |          | 71.70           | -                       | 71.70                | -       | กสส.              |
|  |         |          | 81.21           | -                       | 81.21                | -       | กสส.              |
|  |         |          | 107.50          | -                       | 107.50               | -       | กสส.              |
|  |         | 50.05    | -               | 50.05                   | -                    | กสส.    |                   |
| 2) การพัฒนาระบบสหกรณ์/กลุ่มเกษตรกร<br>(2.1) การพัฒนาระบบสหกรณ์/กลุ่มเกษตรกร/วิสาหกิจชุมชน  |         |          |                 |                         |                      |         |                   |
| - ส่งเสริม แนะนำ กำกับดูแลสหกรณ์และกลุ่มเกษตรกรด้วยระบบส่งเสริม CPS งบอำนาจการ<br>รายจ่ายขั้นต้นจำเป็น และงบลงทุน  | 14,311  | แห่ง     | 2,467.26        | 1,852.54                | 542.81               | 71.91   | กสส.              |
| - ส่งเสริมแนะนำการบริหารจัดการ การควบคุมภายใน ธรรมภิบาล ราชการ แก้ไขข้อบกพร่อง<br>วางแผนการดำเนินงาน ดำเนินธุรกิจ ส่งเสริมหลักการอุดมการณ์และวิธีการสหกรณ์ และ<br>กำกับควบคุมดูแลสหกรณ์ให้ปฏิบัติตามระเบียบ คำสั่ง และกฎหมาย   | 14,311  | แห่ง     | 71.70           | -                       | 71.70                | -       | กสส.              |
| - ขับเคลื่อนวาระแห่งชาติด้านสารสนเทศ   | 78      | หน่วยงาน | 81.21           | -                       | 81.21                | -       | กสส.              |
| - พัฒนาศหกรณ์ให้มีการดำเนินงานธุรกิจเพิ่มขึ้นจากปีก่อน โดยการสร้างเครือข่าย เชื่อมโยงธุรกิจ<br>ระหว่างสหกรณ์ในแต่ละจังหวัด   | 10,406  | แห่ง     | 107.50          | -                       | 107.50               | -       | กสส.              |
| - ส่งเสริมสหกรณ์ในพื้นที่โครงการอันเนื่องมาจากพระราชดำริ ส่งเสริมกิจกรรมสหกรณ์นักเรียน<br>และส่งเสริมการอนุรักษ์พันธุกรรมพืชตามพระราชดำริสมเด็จพระเทพรัตนราชสุดาฯ<br>สยามบรมราชกุมารี และอุดหนุนอุปกรณ์การตลาดแก่สหกรณ์  | 730     | แห่ง     | 50.05           | -                       | 50.05                | -       | กสส.              |

| นโยบาย/งาน/โครงการ/กิจกรรม/ วิชาการดำเนินงาน  | ปี 2558 | หน่วยนับ | งบประมาณปี 2558 |                         |                      |             | หน่วยงานรับผิดชอบ |
|---|---------|----------|-----------------|-------------------------|----------------------|-------------|-------------------|
|   |         |          | รวม             | รายจ่ายประจำ<br>ขั้นต่ำ | ภารกิจพื้นฐาน/นโยบาย |             |                   |
|   |         |          |                 |                         | ดำเนินการ            | งบลงทุน     |                   |
| <ul style="list-style-type: none"> <li>- ส่งเสริมการพัฒนาคุณภาพและมาตรฐานสินค้าสหกรณ์และเผยแพร่ประชาสัมพันธ์ โดยการจัดงานจำหน่ายสินค้าสหกรณ์ การสัมมนาทางวิชาการ การแสดงนิทรรศการ การจำหน่ายสินค้าสหกรณ์ การเจรจาการค้ากับภาคเอกชน การจัดสอนอาชีพ</li> </ul>  | 5       | ครั้ง    | 22.94           | -                       | 22.94                | -           | กสส.              |
| (2.2) ตรวจสอบบัญชีสหกรณ์และกลุ่มเกษตรกร บัญชีครัวเรือนเกษตรกร   |         |          | 1,169.73        | 483.92                  | 658.91               | 26.90       |                   |
| <ul style="list-style-type: none"> <li>- ตรวจสอบบัญชีประจำปีสหกรณ์และกลุ่มเกษตรกรใน 77 จังหวัด</li> <li>- พัฒนาระบบเทคโนโลยีสารสนเทศเผยแพร่สารสนเทศทางการเงินของสหกรณ์และกลุ่มเกษตรกร</li> <li>- กำกับแนะนำและฝึกอบรมการบริหารการเงินและการบัญชีแก่สหกรณ์และกลุ่มเกษตรกร ใน 77 จังหวัด</li> <li>- ฝึกอบรมด้านบริหารจัดการทางการเงินการบัญชีแก่สหกรณ์และกลุ่มเกษตรกร ใน 77 จังหวัด</li> <li>- วางรูปแบบและสอนแนะนำการจัดทำบัญชีแก่วิสาหกิจชุมชน ใน 77 จังหวัด</li> <li>- สอนแนะนำการจัดทำบัญชีต้นทุนอาชีพใน 77 จังหวัด</li> <li>- ฝึกอบรมการจัดทำบัญชีแก่กลุ่มเป้าหมายตามโครงการพระราชดำริ ใน 77 จังหวัด</li> <li>- จัดนิทรรศการเคลื่อนที่กลุ่มเกษตรกรเคลื่อนที่ ใน 77 จังหวัด</li> <li>- ฝึกอบรมการจัดทำบัญชีแก่เกษตรกรที่ปลูกปาล์มน้ำมันและยางพารา ในจังหวัดที่มีการปลูกปาล์มน้ำมันและยางพารา</li> <li>- ปาล์มน้ำมัน 850 คน</li> <li>- ยางพารา 1,000 คน</li> </ul> | 11,600  | แห่ง     | 833.32          | 317.25                  | 502.57               | 13.50       | ตส.               |
|   | 105     | เรื่อง   | 24.68           | 11.65                   | 13.03                | -           | ตส.               |
|   | 616     | แห่ง     | 15.53           | -                       | 15.53                | -           | ตส.               |
|   | 3,100   | แห่ง     | 39.30           | 11.52                   | 27.78                | -           | ตส.               |
|   | 385     | แห่ง     | 7.94            | -                       | 7.94                 | -           | ตส.               |
|   | 200,000 | คน       | 209.15          | 143.50                  | 65.64                | -           | ตส.               |
|   | 14,909  | คน       | 32.24           | -                       | 18.83                | 13.41       | ตส.               |
|   | 308     | ครั้ง    | 3.47            | -                       | 3.47                 | -           | ตส.               |
|   | 1,850   | คน       | 4.12            | -                       | 4.12                 | -           | ตส.               |
| <b>3) โครงการพัฒนาเกษตรกรปราชญ์ (Smart Farmer)</b>  |         |          | <b>463.92</b>   | <b>-</b>                | <b>458.44</b>        | <b>5.47</b> |                   |
| (3.1) พัฒนาเกษตรกรสู่ Smart Farmer ในภาพรวม   |         |          | 141.44          | -                       | 141.44               | -           |                   |
| <ul style="list-style-type: none"> <li>- โครงการศูนย์ข้อมูลเกษตรกร (War Room)</li> <li>- โครงการโทรทัศน์เกษตรกร</li> <li>- พัฒนาเกษตรกรสู่ Smart Farmer ในภาพรวม โดยการทำนิทรรศการโดยกรมหมอดินอาสา และยุวมอดินอาสาเกี่ยวกับเทคโนโลยีการพัฒนาที่ดิน การใช้ผลิตภัณฑ์ของกรมฯ และการใช้เครื่องมือตรวจวิเคราะห์ดินอย่างง่าย พร้อมทั้งสนับสนุนให้จัดทำแปลงสาธิตในพื้นที่หมอดินอาสา เพื่อเป็นตัวอย่างให้เกษตรกรรายอื่นและผู้สนใจมาดูงาน</li> </ul>   | -       | -        | -               | -                       | -                    | -           | สป.กษ.            |
|   | -       | -        | 30.00           | -                       | 30.00                | -           | สป.กษ.            |
|   | 78,000  | ราย      | 104.54          | -                       | 104.54               | -           | พด.               |

| นโยบาย/งาน/โครงการ/กิจกรรม/ วิธีการดำเนินงาน  | ปี 2558   | หน่วยนับ   | งบประมาณปี 2558 |                         |                      |         | หน่วยงานรับผิดชอบ |
|---|-----------|------------|-----------------|-------------------------|----------------------|---------|-------------------|
|   |           |            | รวม             | รายจ่ายประจำ<br>ขั้นต่ำ | ภารกิจพื้นฐาน/นโยบาย |         |                   |
|   |           |            |                 |                         | ดำเนินการ            | งบลงทุน |                   |
| <p>- โครงการศูนย์บริการข้อมูลเศรษฐกิจการเกษตร (Smart Farmer) โดยการดำเนินงานศูนย์บริการข้อมูลเศรษฐกิจการเกษตรฝึกอบรมเกษตรกรอาสาให้เข้าใจนิยาม ความหมาย การใช้ประโยชน์ข้อมูลในการวางแผนการผลิตตลาดสินค้าเกษตร และนำไปถ่ายทอดให้กับเกษตรกรในพื้นที่ที่สามารถเข้าถึง เข้าใจและใช้ประโยชน์จากข้อมูลได้อย่างเต็มที่</p> <p>(3.2) ส่งเสริมและพัฒนาอาชีพเกษตรกร Existing Smart Farmer</p> <p>- จัดตั้งศูนย์เรียนรู้ต้นแบบในการผลิตข้าวพันธุ์และถ่ายทอดเทคโนโลยีการผลิตข้าวคุณภาพให้แก่เกษตรกรพร้อมทั้งสร้างเครือข่ายชุมชน</p> <p>- พัฒนาเกษตรกร คู่ความ เป็น Smart farmer</p> <p>- พัฒนา O อาสาและเจ้าหน้าที่ระดับตำบล ให้เป็นพี่เลี้ยงเกษตรกรในพื้นที่</p> <p>(3.3) การเพิ่มรายได้แก่เกษตรกรกลุ่มที่มีรายได้ต่ำกว่า 180,000 บาท/ปี</p> <p>- โครงการศูนย์เรียนรู้เศรษฐกิจพอเพียงชุมชน (ศูนย์หลัก) โดยการ ส่งเสริมความเข้มแข็งของกลุ่มเกษตรกรที่เข้าร่วมโครงการ และสนับสนุนด้านการฝึกอบรมและปัจจัยการผลิตบางส่วน</p> <p>- โครงการพัฒนาเกษตรกรตามแนวทฤษฎีใหม่ตามหลักปรัชญาเศรษฐกิจพอเพียง โดยการส่งเสริมการเรียนรู้แก่เกษตรกรผ่านการอบรมของปราชญ์ชาวบ้าน และสนับสนุนการรวมกลุ่มของเกษตรกร</p> <p>- โครงการคิดค้นปรับปรุงพืชชาวบ้าน โดยการดำเนินงานเสริมสร้างความรู้ ความเข้าใจให้แก่เกษตรกรที่นำขอรับบริการ ผ่านงานนิทรรศการและการให้คำแนะนําด้านการเกษตร โดยปราชญ์ชาวบ้าน</p> <p>- การเพิ่มรายได้แก่เกษตรกรกลุ่มที่มีรายได้ต่ำกว่า 180,000 บาท โดยการ</p> <p>1) ติดตามเกษตรกรรายเดิม</p> <p>2) พัฒนาเกษตรกรรายใหม่</p> <p>3) พัฒนาเกษตรกรแปรรูปสัตว์น้ำ</p> <p>- ถ่ายทอดเทคโนโลยีการเลี้ยงปลาคัสต์วีให้กับเกษตรกรเพื่อพัฒนาสู่การเป็น Smart Farmer โดยการส่งเสริมแหล่งรู้และสร้างเครือข่ายการผลิตชุมชนต้นแบบ</p> <p>- การพัฒนาและสร้างเกษตรกรต้นแบบ (Fmart Farmer ต้นแบบ)</p> | 133       | ศูนย์      | 6.90            | -                       | 6.90                 | -       | สศก.              |
|   |           |            | 34.80           | -                       | 34.80                | -       |                   |
|   | 7,000/200 | ราย / แห่ง | 20.00           | -                       | 20.00                | -       | กช                |
|   | 15,000    | ราย        | 11.20           | -                       | 11.20                | -       | กสก.              |
|   | 400       | ราย        | 3.60            | -                       | 3.60                 | -       | มกอช.             |
|   |           |            | 287.68          | -                       | 282.20               | 5.47    |                   |
|   | 3,300     | ราย        | 17.00           | -                       | 17.00                | -       | สบ.กษ.            |
|   | 15,200    | ราย        | 16.06           | -                       | 16.06                | -       | สบ.กษ.            |
|   | -         | -          | 45.00           | -                       | 45.00                | -       | สบ.กษ.            |
|   | 25,000    | ราย        | 39.94           | -                       | 38.57                | 1.37    | กป.               |
|   | 20,000    | ราย        | -               | -                       | -                    | -       | กป.               |
|   | 5,000     | ราย        | -               | -                       | -                    | -       | กป.               |
|   | 20        | กลุ่ม      | -               | -                       | -                    | -       | กป.               |
|   | 30,000    | ราย        | 35.88           | -                       | 35.88                | -       | ปศ.               |
|   | 2,408     | แห่ง       | 19.30           | -                       | 19.30                | -       | พด.               |

| นโยบาย/งาน/โครงการ/กิจกรรม/ วิธีการดำเนินงาน   | ปี 2558 | หน่วยนับ | งบประมาณปี 2558 |                         |                      |         | หน่วยงานรับผิดชอบ |
|--|---------|----------|-----------------|-------------------------|----------------------|---------|-------------------|
|  |         |          | รวม             | รายจ่ายประจำ<br>ขั้นต้น | ภารกิจพื้นฐาน/นโยบาย |         |                   |
|  |         |          |                 |                         | ดำเนินการ            | งบลงทุน |                   |
| <p>นโยบาย/งาน/โครงการ/กิจกรรม/ วิธีการดำเนินงาน</p> <ul style="list-style-type: none"> <li>- พัฒนาเกษตรกรในเขตปฏิรูปที่ดิน สู่ Smart Farmer โดยขบวนการ ส่งเสริมแหล่งเรียนรู้ของเกษตรกรต้นแบบด้านเกษตรผสมผสาน และขยายผลไปสู่เกษตรกรรายอื่นพร้อมทั้งพัฒนาศักยภาพ ให้เกษตรกรรายได้เพิ่มสูงขึ้นไม่น้อยกว่า 180,000 บาทต่อครัวเรือน และสร้างคนรุ่นใหม่เข้าสู่ภาคเกษตรในเขตปฏิรูปที่ดิน ให้สามารถประกอบอาชีพเกษตรกรรมได้อย่างมั่นคง และยั่งยืน</li> <li>- อบรมการจัดทำบัญชีและการใช้ข้อมูลทางบัญชีในการประกอบอาชีพ ใน 77 จังหวัด</li> <li>- สร้างและพัฒนาเกษตรกรสู่เกษตรกรครบวงจร โดยการเป็นวิทยากรและผลิตชุดวิชาการสหกรณ์แก่เกษตรกรรุ่นใหม่ และพัฒนาสหกรณ์ต้นแบบ</li> <li>- ส่งเสริมการแลกเปลี่ยนความรู้และฝึกอบรมสัมมนาสนับสนุนปัจจัยการผลิตเพิ่มประสิทธิภาพศักยภาพการเกษตรสู่ Smart Farmer</li> </ul> | 6,300   | ราย      | 66.54           | -                       | 66.54                | -       | สปก.              |
| <p>4) โครงการส่งเสริมและอนุรักษ์เกษตรกรที่มั่นของไทย</p> <ul style="list-style-type: none"> <li>- พัฒนาและส่งเสริมผลิตภัณฑการเกษตร โดยการผลิตภัณฑการเกษตรในเขตปฏิรูปที่ดินและประชาชนผู้สนใจ /พร้อมทั้งรับผิดชอบในส่วนงานดูแลอาคารและสถานที่โดยรวมของศูนย์ศิลปาชีพบางไทร</li> <li>- ส่งเสริมผลิตภัณฑการเกษตรของเกษตรกรศิลปาชีพ</li> </ul>   | 1,160   | ราย      | 252.54          | 7.99                    | 21.56                | 222.98  | สปก.              |
| <p>5) แก้ปัญหาหนี้สิน/ชดเชยภาระการชำระหนี้</p> <ul style="list-style-type: none"> <li>- มาตรการช่วยเหลือหนี้สินสมาชิกสหกรณ์ฯ ประสพอายุทศวรรษ 54 โดยการชดเชยดอกเบี้ยและพักชำระต้นเงินเป็นเวลา 3 ปี (นับเป็นปีที่ 3) ตามมติ ครม. 10 มิ.ย. 56 โดยปี 2557 ไม่ได้รับจัดสรรงบประมาณเงินจ้างเป็นต้องหยุดการชดเชย</li> <li>- อุดหนุนเพื่อชดเชยให้สหกรณ์/กลุ่มเกษตรกรที่พื้นที่หรือลดภาระหนี้ให้สมาชิก</li> <li>- โครงการรับซื้อถั่วเขียวสดเพื่อแปรรูป และการตลาดถั่วเขียวแห้งปี 2547 ชำระเงินกู้และดอกเบี้ยให้ธนาคารกรุงไทย/กรุงเทพ</li> <li>- ชดเชยขาดทุนจำหน่ายปุ๋ยเคมีและบริหารถั่วเขียวปี 48 โดยการสนับสนุนสถาบันเกษตรกรที่เข้าร่วมโครงการของรัฐและประสบการขาดทุนเพื่อเข้ามาชำระคืนกองทุนสงเคราะห์เกษตรกร ตามมติ ครม. 19 มิ.ย. 50</li> </ul>   | 24,609  | ราย      | 203.91          | -                       | 203.91               | -       | กสส.              |
|  | 258,001 | ราย      | 89.79           | -                       | 89.79                | -       | กสส.              |
|  | 1       | โครงการ  | 913.53          | -                       | 913.53               | -       | อตก.              |
|  | -       | แห่ง     | -               | -                       | -                    | -       | กสส.              |
|  |         |          | 1,580.53        | -                       | 1,580.53             | -       | ม.ม.              |
|  |         |          | 255.13          | 7.99                    | 24.16                | 222.98  |                   |

| นโยบาย/งาน/โครงการ/กิจกรรม/ วิธีการดำเนินงาน   | ปี 2558 | หน่วยนับ | งบประมาณปี 2558 |                         |                      | หน่วย<br>งาน<br>รับผิดชอบ |         |
|--|---------|----------|-----------------|-------------------------|----------------------|---------------------------|---------|
|  |         |          | รวม             | รายจ่ายประจำ<br>ขั้นต้น | ภารกิจพื้นฐาน/นโยบาย |                           |         |
|  |         |          |                 |                         | ดำเนินการ            |                           | งบลงทุน |
| - กองทุนหมุนเวียนเพื่อการกู้ยืมแก่เกษตรกรและผู้ยากจน<br>- กองทุนฟื้นฟูและพัฒนาเกษตรกร  | 187     | ราย      | 56.00           | -                       | 56.00                | -                         | สป.กษ.  |
|  | -       | -        | 317.31          | -                       | 317.31               | -                         | กฟก.    |
| <b>6) อาสาสมัครเกษตรกร</b>   |         |          | <b>29.82</b>    | -                       | <b>29.82</b>         | -                         |         |
| - พัฒนาผู้แทนเกษตรกร โดยการอบรมเสริมสร้างกระบวนการเรียนรู้   | 1,630   | ราย      | 3.94            | -                       | 3.94                 | -                         | สปก.    |
| - พัฒนาศักยภาพอาสาสมัครเกษตรกรหมู่บ้าน จัดเก็บและรายงานข้อมูลทางการเกษตร   | 75,181  | ราย      | 22.94           | -                       | 22.94                | -                         | กสก.    |
| - อาสาสมัคร โดยถ่ายทอดเทคโนโลยีการเลี้ยงปลาดุก การดูแลสุขภาพสัตว์ และเป็นเครือข่ายในการแจ้งข่าวโรคระบาดสัตว์ รวมทั้งสำรวจข้อมูลที่เกี่ยวข้องด้านปศุสัตว์ | 5,200   | ราย      | 2.94            | -                       | 2.94                 | -                         | ปศ.     |
| <b>7) การพัฒนาและสร้างคนรุ่นใหม่เข้าสู่ภาคเกษตร</b>  |         |          | <b>36.80</b>    | -                       | <b>36.80</b>         | -                         |         |
| - สร้างและพัฒนาเกษตรกรรุ่นใหม่   | 4,000   | ราย      | 32.80           | -                       | 32.80                | -                         | สปก.    |
| - การสร้างและพัฒนาขบวนการรุ่นใหม่  | 200     | ราย      | 2.50            | -                       | 2.50                 | -                         | กช.     |
| - สร้างและพัฒนาเกษตรกรรุ่นใหม่   | 2,000   | ราย      | 1.50            | -                       | 1.50                 | -                         | วก.     |
| <b>8) ถ่ายทอดความรู้และเทคโนโลยีการเกษตร</b>   |         |          | <b>339.68</b>   | <b>116.95</b>           | <b>216.52</b>        | <b>6.21</b>               |         |
| - ถ่ายทอดเทคโนโลยีการเลี้ยงปลาดุกให้กับเกษตรกรผ่านศูนย์ถ่ายทอดประจำตำบลและพัฒนาระบบการเลี้ยงโคกระบือ สัตว์เล็ก-สัตว์ปีกในพื้นที่เฉพาะ                    | 22,900  | ราย      | 103.97          | 2.74                    | 98.72                | 2.51                      | ปศ.     |
| - ถ่ายทอดเทคโนโลยีด้านอาหารสัตว์ และการทำบ่อกักชีวภาพ  | 1,800   | ราย      | 3.65            | -                       | 3.65                 | -                         | ปศ.     |
| - ถ่ายทอดความรู้และเทคโนโลยีการประมงโดยการรับสมัครและคัดเลือกเกษตรกรเข้าร่วมโครงการเพื่ออบรมส่งเสริมเพื่อให้ความรู้และสนับสนุนปัจจัยการผลิต              | 22,400  | ราย      | 232.06          | 114.21                  | 114.15               | 3.70                      | กป.     |
| <b>9) การรับฝากและเก็บรักษาสินค้าเกษตร</b>   |         |          | <b>1,301.86</b> | -                       | <b>1,301.86</b>      | -                         |         |
| - การเก็บรักษาสินค้าเกษตรโครงการแรกเขงตาดรับซื้อข้าวเปลือกปี 2552/53 (สำหรับระยะเวลา ก.ย.55-มี.ค.56)   | 1       | โครงการ  | -               | -                       | -                    | -                         | อตก.    |
| - การรับฝากและเก็บรักษาสินค้าตามโครงการรับจำนำผลผลิตทางการเกษตร ปี 2551/2552 (สำหรับระยะเวลา ต.ค.55-ธ.ค.56)  | 1       | โครงการ  | 74.09           | -                       | 74.09                | -                         | อตก.    |
| - การรับฝากและเก็บรักษาสินค้าตามโครงการรับจำนำผลผลิตทางการเกษตร ปี 2554/55 (สำหรับระยะเวลา มี.ย.56-มี.ย.57)  | 1       | โครงการ  | 237.77          | -                       | 237.77               | -                         | อตก.    |

| นโยบาย/งาน/โครงการ/กิจกรรม/ วิธีการดำเนินงาน  | ปี 2558               | หน่วยนับ  | งบประมาณปี 2558                    |                         |                                    |                       | หน่วยงานรับผิดชอบ                    |
|---|-----------------------|---|------------------------------------|-------------------------|------------------------------------|-----------------------|--------------------------------------|
|   |                       |   | รวม                                | รายจ่ายประจำ<br>ขั้นต่ำ | ภารกิจพื้นฐาน/นโยบาย               |                       |                                      |
|   |                       |   |                                    |                         | ดำเนินการ                          | งบลงทุน               |                                      |
| <ul style="list-style-type: none"> <li>- การเก็บรักษาข้าวสารโครงการรับจำนำข้าวเปลือกนปี 2551 (สำหรับระยะเวลา ต.ค.55-ธ.ค.56)</li> <li>- การเก็บรักษาข้าวสารโครงการรับจำนำข้าวเปลือกนปี 2552 (สำหรับระยะเวลา ต.ค.55-ธ.ค.56)</li> <li>- การรับฝากและเก็บรักษาสินค้าตามโครงการรับจำนำข้าวเปลือกนปี 2555 (สำหรับระยะเวลา ธ.ค.55-มี.ค.57)</li> <li>- การรับฝากและเก็บรักษาข้าว ปีการผลิต 2555/2556</li> <li>- การรับฝากและเก็บรักษาข้าวปีการผลิต 2556/2557 (สำหรับระยะเวลา ก.ค.57)</li> </ul> | 1<br>1<br>1<br>1<br>1 | โครงการ<br>โครงการ<br>โครงการ<br>โครงการ<br>โครงการ | 57.28<br>65.51<br>867.21<br>-<br>- | -<br>-<br>-<br>-<br>-   | 57.28<br>65.51<br>867.21<br>-<br>- | -<br>-<br>-<br>-<br>- | อตก.<br>อตก.<br>อตก.<br>อตก.<br>อตก. |
| <b>2. ด้านการพัฒนาสินค้าเกษตร</b>   |                       |   | <b>13,176.24</b>                   | <b>4,797.33</b>         | <b>7,521.65</b>                    | <b>857.27</b>         |                                      |
| 1) ส่งเสริมการผลิตต้นทุนการผลิตข้าว   |                       |   | 44.46                              | -                       | 44.46                              | -                     |                                      |
| - การส่งเสริมการผลิตต้นทุนการผลิตข้าว   | 40                    | จังหวัด   | 44.46                              | -                       | 44.46                              | -                     | กช                                   |
| 2) การเพิ่มผลผลิตโดยการผลิตพันธุ์ดี   |                       |   | 3,343.77                           | 1,097.33                | 2,039.95                           | 206.48                |                                      |
| <b>(2.1) การพัฒนาเป็นศูนย์กลางการผลิตเมล็ดพันธุ์พืชรองรับประชาคมอาเซียน</b>   |                       |   | <b>483.72</b>                      | -                       | <b>385.80</b>                      | <b>97.92</b>          |                                      |
| (1) ผลิตเมล็ดพันธุ์ (ผัก พืชไร่) เพื่อการส่งออก/ใช้ในประเทศ   |                       |   | 107.65                             | -                       | 94.15                              | 13.51                 |                                      |
| - ผลิตเมล็ดพันธุ์ชนิดดี เพื่อความมั่นคงทางอาหาร   | 500                   | ต้น/ชนิดพืช   | 80.68                              | -                       | 67.18                              | 13.51                 | วก.                                  |
| - ส่งเสริมการผลิตเมล็ดพันธุ์ชนิดดี ขึ้นพันธุ์ขยาย/จำหน่าย (ถั่วเหลือง/ถั่วเขียว/ถั่วลิสง)   | 3,200                 | ราย   | 26.97                              | -                       | 26.97                              | -                     | กสก.                                 |
| (2) ส่งเสริมและพัฒนาการผลิตเมล็ดพันธุ์ข้าวมาตรฐานให้ทานทั่วประเทศไทยอย่างเพียงพอและทั่วถึง  |                       |   | 376.07                             | -                       | 291.66                             | 84.41                 |                                      |
| - ผลิตและกระจายเมล็ดพันธุ์ข้าวโดยผลิตและกระจายเมล็ดพันธุ์ข้าว 40,000 ตัน อบรมวิทยาศาสตร์ การผลิต ประชสัมพันธ์ และค่าส่งเสริมการผลิตและบริหารจัดการ รวมทั้งช่วยอุดหนุน ค่าใช้จ่ายการตลาดและการผลิตเมล็ดพันธุ์ กก.ละ 1.8 บาท  | 40,000                | ตัน   | 78.79                              | -                       | 78.79                              | -                     | กสส.                                 |
| - การพัฒนาและเพิ่มศักยภาพศูนย์ข้าวชุมชน   | 150                   | ศูนย์   | 22.44                              | -                       | 20.00                              | 2.44                  | กช                                   |
| - ธนาคารเมล็ดพันธุ์   | 34                    | แห่ง  | 20.00                              | -                       | 20.00                              | -                     | กช                                   |
| - การสำรวจพันธุ์ข้าวเพื่อความมั่นคงแห่งชาติ   | 200                   | ต้น   | 3.00                               | -                       | 3.00                               | -                     | กช                                   |
| - การผลิตกระจายเมล็ดพันธุ์ข้าว  | 88,300                | ตัน   | 231.04                             | -                       | 154.24                             | 76.80                 | กช                                   |

| นโยบาย/งาน/โครงการ/กิจกรรม/ วิชาการดำเนินงาน   | ปี 2558   | หน่วยนับ   | งบประมาณปี 2558            |                            |                            |                           | หน่วยงานรับผิดชอบ                      |
|--|---|--|----------------------------|----------------------------|----------------------------|---------------------------|--|
|  |   |  | รวม                        | รายจ่ายประจำ<br>ขั้นต่ำ    | ภารกิจพื้นฐาน/นโยบาย       |                           |  |
|  |   |  |                            |                            | ดำเนินการ                  | งบลงทุน                   |  |
| - การหมู่บ้านส่งเสริมและผลิตเมล็ดพันธุ์<br>- ส่งเสริมผลิตเมล็ดพันธุ์ข้าวในครัวเรือน  | -<br>25,000                                       | หมู่บ้าน<br>ไร่  | 5.17<br>15.63              | -<br>-                     | -<br>15.63                 | 5.17<br>-                 | กช.<br>กช.                             |
| <b>(2.2) ผลิตพันธุ์พืช/การตรวจรับรองเมล็ดพันธุ์ข้าว</b>  |   |  | <b>1,254.33</b>            | <b>758.32</b>              | <b>490.30</b>              | <b>5.71</b>               |  |
| - ผลิตพันธุ์พืชและปัจจัยการผลิต<br>- การตรวจรับรองเมล็ดพันธุ์ข้าว โดย  | 50<br>10,000                                      | ชนิด<br>ตัน  | 446.02<br>808.31           | 162.25<br>596.07           | 278.07<br>212.23           | 5.71<br>-                 | วก.<br>กช.                             |
| 1) การอบรมผู้ตรวจประเมินและวิเคราะห์คุณภาพเมล็ดพันธุ์<br>2) การตรวจวิเคราะห์คุณภาพโดยหน่วยงานที่รับผิดชอบจัดทำแผนการให้การรับรอง<br>3) การจัดทำคู่มือชุดนิเทศการและเอกสารคู่มือเพื่อเผยแพร่ประชาสัมพันธ์ความรู้เกี่ยวกับการ<br>การขอรับรองระบบการผลิตเมล็ดพันธุ์ข้าว<br>4) การจัดงานรณรงค์ประชาสัมพันธ์โครงการ |   |  |                            |                            |                            |                           |  |
| <b>(2.3) ปรับปรุงพันธุ์สัตว์</b>   |   |  | <b>837.43</b>              | <b>38.05</b>               | <b>764.94</b>              | <b>34.43</b>              |  |
| - พัฒนาปรับปรุงพันธุ์สัตว์จัดตั้งกลุ่มเครือข่ายเพื่อผลิตพันธุ์สัตว์พันธุ์ดีตามเกณฑ์<br>มาตรฐานด้านปศุสัตว์โดยให้การอบรมเกษตรกรและตรวจสอบเพื่อออกใบรับรองด้านการ<br>ผลิตพันธุ์สัตว์และให้บริการผสมเทียม<br>- ผลิตพืชอาหารสัตว์พันธุ์ดี  | 400<br>2.0<br>58,000                              | ฟาร์ม<br>ล้านตัว<br>ตัน                                    | 709.92<br>-                | 32.92<br>5.13              | 646.54<br>118.40           | 30.45<br>3.98             | ปศ.<br>ปศ.                             |
| <b>(2.4) ผลิตพันธุ์สัตว์น้ำ</b>  |   |  | <b>768.29</b>              | <b>300.96</b>              | <b>398.91</b>              | <b>68.42</b>              |  |
| - ผลิตพันธุ์สัตว์น้ำเพื่อปล่อยในแหล่งน้ำธรรมชาติ<br>1) ผลิตพันธุ์สัตว์น้ำจิ๊ด<br>2) ผลิตพันธุ์สัตว์น้ำชายฝั่ง<br>3) ผลิตพันธุ์สัตว์น้ำปรับปรุงพันธุ์<br>4) กำจัดวัชพืช<br>5) ชุดออกหนองบึงและปรับปรุงแหล่งน้ำธรรมชาติ  | 1,640<br>1,175<br>420<br>45<br>200,000<br>780,000 | ล้านตัว<br>ล้านตัว<br>ล้านตัว<br>ล้านตัว<br>ลบ.ม.<br>ลบ.ม. | 768.29<br>-<br>-<br>-<br>- | 300.96<br>-<br>-<br>-<br>- | 398.91<br>-<br>-<br>-<br>- | 68.42<br>-<br>-<br>-<br>- | กป.<br>กป.<br>กป.<br>กป.<br>กป.<br>กป. |

| นโยบาย/งาน/โครงการ/กิจกรรม/ วิธีการดำเนินงาน  | ปี 2558 | หน่วยนับ       | งบประมาณปี 2558 |                         |                      |         | หน่วยงานรับผิดชอบ |
|---|---------|----------------|-----------------|-------------------------|----------------------|---------|-------------------|
|   |         |                | รวม             | รายจ่ายประจำ<br>ขั้นต่ำ | ภารกิจพื้นฐาน/นโยบาย |         |                   |
|   |         |                |                 |                         | ดำเนินการ            | งบลงทุน |                   |
| 3) การดำเนินงานด้านความปลอดภัยสินค้าเกษตรและอาหาร   |         |                |                 |                         |                      |         |                   |
| (3.1) การพัฒนาคุณภาพสินค้าเกษตรสู่มาตรฐาน   |         |                |                 |                         |                      |         |                   |
| (1) โครงการพัฒนาคุณภาพสินค้าเกษตรสู่มาตรฐาน   |         |                |                 |                         |                      |         |                   |
| (1.1) พัฒนาศักยภาพผู้ประกอบการปฏิบัติตามการเกษตรที่ดี   |         |                |                 |                         |                      |         |                   |
| 1) ดำเนิน (เน้นสินค้าข้าว / ผัก)  |         |                |                 |                         |                      |         |                   |
| 1.1) ตรวจจับรับรองและสนับสนุนการผลิตข้าว  |         |                |                 |                         |                      |         |                   |
| - พัฒนาและส่งเสริมการผลิตข้าวให้ได้มาตรฐาน  | 40,000  | แปลง           | 175.30          | -                       | 175.30               | -       | กช.               |
| - พัฒนาและเร่งรัดการผลิตข้าวด้วยการเกษตรที่เหมาะสมเบื้องต้น (Pre GAP) โดยการค้าเลือกพื้นที่เป้าหมายโครงการ ใช้ข้อมูล Zoning ข้างของ กช. รณรงค์เพื่อให้เกษตรกรมีความตระหนักในการผลิตข้าวคุณภาพและปลอดภัยยอมรับมาตรฐานความรู้ให้เกษตรกรในพื้นที่เป้าหมาย และจัดทำแปลงเรียนรู้ พัฒนาระบบ Pre GAP เพื่อใช้ในส่งเสริมและการปรับเปลี่ยน | 25,000  | ราย            | 134.67          | -                       | 134.67               | -       | กช.               |
| 40.63   |         |                |                 |                         |                      |         |                   |
| 1.2) ตรวจจับรับรองฟาร์ม/โรงงาน  | 82,900  | ฟาร์ม          | 256.76          | -                       | 161.96               | 94.80   | วก.               |
| - ตรวจสอบแหล่งผลิตเพื่อรับรองมาตรฐานระบบการจัดการคุณภาพ GAP ฟืช (ผัก / ผลไม้)   |         |                |                 |                         |                      |         |                   |
| - ตรวจสอบโรงคัดบรรจุ แปรรูปเพื่อรับรองตามมาตรฐานการจัดการตามระบบ GMP  | 720     | โรงงาน         | 21.60           | -                       | 21.60                | -       | วก.               |
| - พัฒนาศักยภาพการปลูกปลั๊มน้ำมันที่เหมาะสมในพื้นที่ (ค.พืชทดแทนพลังงาน)   | -       | แปลง           | -               | -                       | -                    | -       | -                 |
| - พัฒนากองเก็บรักษาตรวจสอบสินค้าเกษตรและปัจจัยการผลิตให้ได้มาตรฐานสากล  | 10      | ห้องปฏิบัติการ | 4.21            | -                       | 4.21                 | -       | วก.               |
| - ผลิตและตรวจสอบเมล็ดพันธุ์พืชให้ได้มาตรฐาน (ค.สนับสนุนระบบปลูกพืช)   | -       | ชนิด/ต้น       | -               | -                       | -                    | -       | วก.               |
| - พัฒนาศักยภาพสินค้าสหกรณ์และกลุ่มเกษตรกรสู่มาตรฐาน โดยการทำความรู้และอุดหนุนเงินพัฒนาผลิตภัณฑ์ บรรจุภัณฑ์ ปรับปรุงโรงเรือน แก่กลุ่มผู้ผลิตในสหกรณ์/กลุ่มเกษตรกร และอบรมการผลิตผลไม้คุณภาพแก่เกษตรกร  | 90      | แห่ง           | 11.80           | -                       | 11.80                | -       | กตส.              |
| สร้างเครือข่ายผู้ผลิตผู้บริโภค วางแผนรวบรวมผลไม้ 30,000 ตัน เสร็จจากหน่วยผลไม้ ส่งเสริมการตลาดและการขาย เพื่อระบายผลไม้ออกจากแหล่งผลิต  |         |                |                 |                         |                      |         |                   |



| นโยบาย/งาน/โครงการ/กิจกรรม/ วิธีการดำเนินงาน   | ปี 2558 | หน่วยนับ | งบประมาณปี 2558 |                         |                      |         | หน่วยงานรับผิดชอบ |
|--|---------|----------|-----------------|-------------------------|----------------------|---------|-------------------|
|  |         |          | รวม             | รายจ่ายประจำ<br>ขั้นต่ำ | ภารกิจพื้นฐาน/นโยบาย |         |                   |
|  |         |          |                 |                         | ดำเนินการ            | งบลงทุน |                   |
| <p>1.3) ถ่ายทอดเทคโนโลยีการเพิ่มประสิทธิภาพการผลิตสินค้าเกษตรให้มีความภาพ</p> <p>- ถ่ายทอดเทคโนโลยีการเพิ่มประสิทธิภาพและลดต้นทุนการผลิตสินค้า</p> <p>2) ด้านประมง (เน้นสินค้ากุ้ง)</p> <p>- ตรวจสอบและรับรองคุณภาพสินค้าประมง ดำเนินงานตรวจสอบและรับรองคุณภาพสินค้าประมงให้ได้มาตรฐานตลอดทั้งกระบวนการผลิตจากต้นน้ำถึงปลายน้ำ</p> <p>1) ตรวจสอบประเมินฟาร์มตามเกณฑ์มาตรฐาน</p> <p>2) ตรวจสอบประเมินโรงงานตามเกณฑ์มาตรฐาน</p> <p>3) ตรวจสอบวิเคราะห์คุณภาพสินค้าประมง</p> <p>- ตรวจสอบรับรองฟาร์มกุ้งโดยสนับสนุนภาคเอกชนในการตรวจรับรอง (ถ่ายโอน)</p> <p>- เสริมสร้าง ป้อนกัน ควบคุมโรคสัตว์น้ำ โดยควบคุมควบคุมและตรวจติดตามคุณภาพและความปลอดภัยในแหล่งเพาะเลี้ยง จัดทำฟาร์มคอมพิวเตอร์กุ้งทะเลและเสิร์ฟาร์มโรคสัตว์น้ำชายฝั่ง</p> <p>1) นำระวางโรตักทะเล ปลาทะเล และหอยทะเล</p> <p>2) ตรวจสอบโรตักน้ำเพื่อการส่งออก</p> <p>3) ฟาร์มกุ้งที่ใช้ระบบคอมพิวเตอร์</p> <p>- ปรับปรุงโครงสร้างสินค้าประมงเพื่อสร้างมูลค่า โดยการเกษตรอินทรีย์ ปลาสวยงาม ปลานิล ปรับปรุงโครงสร้างสินค้ากุ้ง</p> <p>1) ค่าใช้จ่ายเพิ่มศักยภาพปลาสวยงามและพรรณไม้ นำเพื่อการแข่งขันในตลาดต่างประเทศ</p> <p>2) ตรวจสอบรับรองมาตรฐานฟาร์มและผลผลิต ผลิตภัณฑ์อินทรีย์</p> <p>3) พัฒนาฟาร์มเพาะเลี้ยงสัตว์น้ำเข้าสู่มาตรฐานอินทรีย์ 72 ครั้ง</p> <p>4) ปรับปรุงบำรุงรักษาสายพันธุ์กุ้ง ส่งเสริมเกษตรกรเข้าสู่ฟาร์มมาตรฐาน</p> <p>5) ยกระดับมาตรฐานฟาร์มเพาะเลี้ยงปลานิลเพื่อการส่งออก</p> | 167,100 | ราย      | 878.84          | -                       | 878.84               | -       | กสท.              |
|  | 95,500  | ตัวอย่าง | 1,706.02        | 870.20                  | 716.30               | 119.52  | กป.               |
|  | 32,000  | ฟาร์ม    | -               | -                       | -                    | -       | กป.               |
|  | 320     | โรงงาน   | -               | -                       | -                    | -       | กป.               |
|  | 95,500  | ตัวอย่าง | -               | -                       | -                    | -       | กป.               |
|  | 5,500   | ฟาร์ม    | 57.80           | -                       | 57.80                | -       | กป.               |
|  | 52,300  | ตัวอย่าง | 69.18           | -                       | 69.18                | -       | กป.               |
|  | 48,012  | ตัวอย่าง | -               | -                       | -                    | -       | กป.               |
|  | 4,360   | ตัวอย่าง | -               | -                       | -                    | -       | กป.               |
|  | 10      | ฟาร์ม    | -               | -                       | -                    | -       | กป.               |
|  | 3       | ชนิด     | 52.99           | 0.25                    | 52.74                | -       | กป.               |
|  | 2       | ชนิด     | -               | -                       | -                    | -       | กป.               |
|  | 28      | ครั้ง    | -               | -                       | -                    | -       | กป.               |
|  | 9       | ฟาร์ม    | -               | -                       | -                    | -       | กป.               |
|  | 3       | ชนิด     | -               | -                       | -                    | -       | กป.               |
|  | 800     | ฟาร์ม    | -               | -                       | -                    | -       | กป.               |

| นโยบาย/งาน/โครงการ/กิจกรรม/ วิธีการดำเนินงาน   | ปี 2558  | หน่วยนับ   | งบประมาณปี 2558 |                     |                      |         | หน่วยงานรับผิดชอบ |     |
|--|----------|------------|-----------------|---------------------|----------------------|---------|-------------------|-----|
|  |          |            | รวม             | รายจ่ายประจำชั้นต่ำ | ภารกิจพื้นฐาน/นโยบาย |         |                   |     |
|  |          |            |                 |                     | ดำเนินการ            | งบลงทุน |                   |     |
| <p>ดำเนินการเพื่อรองรับภาวะภัยของประเทศไทย เพื่อดำเนินการตามมติคณะรัฐมนตรีแห่งสหภาพยุโรป โดยกำหนดให้สินค้าประมงที่ส่งออกต้องมีใบรับรองการจับสัตว์น้ำ เพื่อยืนยันว่าสินค้าดังกล่าวไม่ได้มาจากการทำประมงที่ผิดกฎหมาย จำแนกเป็น</p> <p>1) ตรวจสอบรับรองสัตว์น้ำขึ้นทำและการออกใบรับรองการจับสัตว์น้ำให้เรือประมงไทย</p> <p>2) ควบคุมการทำประมงให้สอดคล้องกับกฎหมาย IUU</p> <p>3) ปรับปรุงสุขอนามัยเรือประมงและทำเทียบเรือ</p> <p>- โครงการปรับปรุงสุขอนามัยทำเทียบเรือประมงภูเก็ต</p> <p>- โครงการปรับปรุงสุขอนามัยทำเทียบเรือประมงระนอง โดยการปรับปรุงโครงสร้างพื้นฐานและสิ่งอำนวยความสะดวกในบริเวณทำเทียบเรือประมงระนองให้ได้มาตรฐานสุขอนามัย พร้อมระบบบำบัดน้ำเสีย และระบบผลิตน้ำสะอาด</p> <p>- โครงการปรับปรุงสุขลักษณะ ทำเทียบเรือประมงปัตตานีให้ได้มาตรฐาน</p> <p>- โครงการปรับปรุงประสิทธิภาพการบริหารจัดการระบบสุขอนามัยสะพานปลา ทำเทียบเรือประมง เพื่อให้เป็นไปตามมาตรฐานสุขลักษณะที่ดี</p> <p>3) ด้านปลูสดัตว์ (เน้นสินค้า ไก่ สุกร)</p> <p>- ตรวจสอบรับรองคุณภาพสินค้าปลูสดัตว์ โดย</p> <p>1) ให้บริการตรวจประเมินมาตรฐานฟาร์ม/ โรงงานและร้านค้าจำหน่ายสินค้าปลูสดัตว์/ ตรวจสอบรับรองความปลอดภัย</p> <p>2) ตรวจวิเคราะห์คุณภาพสินค้าปลูสดัตว์</p> <p>- ปรับปรุงโครงสร้างสินค้าปลูสดัตว์เพื่อการส่งออก(ไก่เนื้อ/สุกร)</p> <p>- พัฒนาเกษตรสู่การผลิตตามระบบการจัดการคุณภาพ (GAP) ในสินค้าสุกรและไก่เนื้อ โดยการตรวจสอบและรับรองจากภาคเอกชน</p> | 12,300   | ฉบับ       | 33.59           | 3.31                | 30.28                | -       | กป.               |     |
|  | 12,300   | ฉบับ       | -               | -                   | -                    | -       | กป.               |     |
|  | 5,500    | ลำ         | -               | -                   | -                    | -       | กป.               |     |
|  | 1,100    | ลำ         | -               | -                   | -                    | -       | กป.               |     |
|  | -        | แห่ง       | -               | -                   | -                    | -       | อสป.              |     |
|  | 1        | แห่ง       | 71.36           | -                   | -                    | 71.36   | อสป.              |     |
|  | -        | แห่ง       | -               | -                   | -                    | -       | อสป.              |     |
|  | 3        | แห่ง       | 15.40           | -                   | -                    | 15.40   | อสป.              |     |
|  | -        | -          | -               | 26.65               | 699.93               | -       | 36.72             | บศ. |
|  | 40,900   | แห่ง       | 763.30          | 26.65               | 699.93               | -       | 36.72             | บศ. |
|  | 327,400  | ตัวอย่าง   | -               | -                   | -                    | -       | -                 | บศ. |
|  | 75 / 300 | คอม / แห่ง | -               | -                   | -                    | -       | -                 | บศ. |
|  | 1,000    | ฟาร์ม      | -               | -                   | -                    | -       | -                 | บศ. |

| นโยบาย/งาน/โครงการ/กิจกรรม/ วิธีการดำเนินงาน                                     | ปี 2558 | หน่วยนับ | งบประมาณปี 2558 |                         |                      |         | หน่วยงานรับผิดชอบ |
|--|---------|----------|-----------------|-------------------------|----------------------|---------|-------------------|
|  |         |          | รวม             | รายจ่ายประจำ<br>ขั้นต่ำ | ภารกิจพื้นฐาน/นโยบาย |         |                   |
|  |         |          |                 |                         | ดำเนินการ            | งบลงทุน |                   |
| 1.2) พัฒนามาตรฐาน ควบคุมรับรอง การสร้างความเชื่อมั่นในมาตรฐานสินค้าเกษตรและอาหาร |         |          | 39.37           | -                       | 39.37                | -       |                   |
| - การพัฒนาด้านมาตรฐานและการตรวจสอบรับรอง โดยการ                                  |         |          |                 |                         |                      |         |                   |
| 1) เตรียมความพร้อมผู้มีส่วนได้ส่วนเสียในการจัดทำมาตรฐาน                          | 30      | ครั้ง    | 15.78           | -                       | 15.78                | -       | มกอช.             |
| 2) พัฒนาด้านการมาตรฐาน   | 4       | เรื่อง   | 3.69            | -                       | 3.69                 | -       | มกอช.             |
| 3) พัฒนาการส่งเสริมระบบการรับรองฟาร์มแบบกลุ่ม                                    | 400     | ราย      | 2.60            | -                       | 2.60                 | -       | มกอช.             |
| 4) พัฒนาระบบงานหน่วยตรวจ (IB) ด้านสินค้าเกษตรและอาหาร                            | -       | เรื่อง   | -               | -                       | -                    | -       | มกอช.             |
| - การสร้างความเชื่อมั่นในมาตรฐานสินค้าเกษตรและอาหาร โดยการ                       |         |          |                 |                         |                      |         |                   |
| 1) ส่งเสริมการบริโภคและกาใช้วัตถุดิบคุณภาพ                                       | 71      | จังหวัด  | 6.80            | -                       | 6.80                 | -       | มกอช.             |
| 2) จัดนิทรรศการเพื่อสร้างความเข้าใจด้านมาตรฐานและการรับรองของไทย<br>ในต่างประเทศ | 4       | ครั้ง    | 3.00            | -                       | 3.00                 | -       | มกอช.             |
| 3) สร้างระบบอาหารศึกษา   | 4       | กิจกรรม  | 4.00            | -                       | 4.00                 | -       | มกอช.             |
| 4) เตือนภัยสินค้าเกษตรและอาหารเชิงรุก  | -       | ราย      | -               | -                       | -                    | -       | มกอช.             |
| 5) สร้างความเข้มแข็งและเร่งรัดความปลอดภัยสินค้าเกษตร อาหาร และอาหารสัตว์         | 4,000   | ราย      | 3.50            | -                       | 3.50                 | -       | มกอช.             |
| (2) ควบคุมรับรองสินค้าเพื่อส่งออก  |         |          | 945.91          | 369.59                  | 430.01               | 146.32  |                   |
| - จัดทะเบียนตรารับรองแหล่งผลิตพืช (GAP)  | 27,100  | ฟาร์ม    | 370.06          | 194.58                  | 175.48               | -       | วก.               |
| - ตรวจสอบตัวอย่างปัจจัยการผลิต/สินค้าพืช/ผลิตภัณฑ์/ผลผลิตทางการเกษตร             | 140,000 | ตัวอย่าง | 485.26          | 175.01                  | 163.93               | 146.32  | วก.               |
| - ออกใบรับรองสุขอนามัย (ปลอดศัตรูพืช)  | 230,000 | ฉบับ     | 14.00           | -                       | 14.00                | -       | วก.               |
| - ออกใบรับรองสุขอนามัยพืช/สารพิษตกค้าง/สารปนเปื้อน                               | 65,000  | ฉบับ     | 4.50            | -                       | 4.50                 | -       | วก.               |
| - ออกใบอนุญาตตามกฎหมาย   | 40,000  | ฉบับ     | 10.00           | -                       | 10.00                | -       | วก.               |
| - ตรวจสอบร้านค้า/สินค้าเกษตร   | 50,000  | ราย      | 58.50           | -                       | 58.50                | -       | วก.               |
| - ตรวจสอบมาตรฐานคุณภาพทางการ   | 1,200   | ครั้ง    | 3.60            | -                       | 3.60                 | -       | วก.               |

| นโยบาย/งาน/โครงการ/กิจกรรม/ วิธีการดำเนินงาน   | ปี 2558  | หน่วยนับ       | งบประมาณปี 2558 |                         |                      |         | หน่วยงานรับผิดชอบ |
|--|----------|----------------|-----------------|-------------------------|----------------------|---------|-------------------|
|  |          |                | รวม             | รายจ่ายประจำ<br>ขั้นต่ำ | ภารกิจพื้นฐาน/นโยบาย |         |                   |
|  |          |                |                 |                         | ดำเนินการ            | งบลงทุน |                   |
| 3) กำหนดและจัดทำมาตรฐานสินค้าเกษตรและอาหาร   |          |                | 194.19          | 63.72                   | 123.42               | 7.06    |                   |
| - กำหนดมาตรฐานสินค้าเกษตรและอาหาร โดยการ   |          |                |                 |                         |                      |         |                   |
| 1) ศึกษาข้อมูลทางวิชาการ หรือวิทยาศาสตร์เพื่อสนับสนุนการจัดทำมาตรฐานที่มาตรฐานของประเทศ และมาตรฐานระหว่างประเทศ รวมทั้งการเจรจาความร่วมมือด้านมาตรฐานในต่างประเทศ  | 6        | เรื่อง         | 18.14           | -                       | 18.14                | -       | มกช.              |
| 2) จัดทำมาตรฐานสินค้าเกษตรและอาหาร   | 20       | เรื่อง         | 54.26           | 18.99                   | 35.27                | -       | มกช.              |
| - รับรองและตรวจติดตามหน่วยงานตรงต่อรับรองรวมถึงการพัฒนาศักยภาพด้านการตรวจรับรองระบบงาน   | 21       | หน่วย-<br>ขยาย | 32.58           | 14.67                   | 17.91                | -       | มกช.              |
| - กำกับ ดูแล และควบคุมมาตรฐานสินค้าเกษตรให้เป็นไปตามกฎหมาย   | 3        | กลุ่มสินค้า    | 13.99           | 4.80                    | 9.20                 | -       | มกช.              |
| - ประชุมเจรจาแก้ไขปัญหาสินค้าเกษตรและอาหารรวมทั้งเปิดตลาดสินค้าเกษตรไปประเทศคู่ค้าที่มีศักยภาพ   | 18       | ครั้ง          | 43.53           | 15.52                   | 28.01                | -       | มกช.              |
| (3.2) พัฒนาการเกษตรอินทรีย์/ส่งเสริมปศุสัตว์ฮาลาล  |          |                | 46.21           | 0.23                    | 45.92                | 0.05    |                   |
| - จัดทะเบียนตรารับรองแหล่งผลิตพืชอินทรีย์  | 1,700    | ฟาร์ม          | 13.46           | -                       | 13.46                | -       | วก.               |
| - ตรารับรองมาตรฐานปศุสัตว์อินทรีย์   | 50       | ฟาร์ม          | 5.04            | -                       | 5.04                 | -       | ปศ.               |
| - การผลิตข้าวอินทรีย์  | 2,000    | แปลง           | 10.38           | -                       | 10.33                | 0.05    | กช                |
| - อาหารฮาลาล โดยให้บริการตรวจประเมินมาตรฐานฟาร์ม/โรงงาน และร้านค้าจำหน่ายสินค้าปศุสัตว์  | 50 / 200 | โรง / แห่ง     | 12.22           | 0.23                    | 11.98                | -       | ปศ.               |
| - พัฒนาศักยภาพมาตรฐานและชี้วัดความสามารถตรวจสอบรับรองอาหารฮาลาล  | 3        | กิจกรรม        | 5.10            | -                       | 5.10                 | -       | มกช.              |
| (3.3) การแก้ไขปัญหาการเกิดโรคระบาดในกุ้ง   |          |                | 78.70           | -                       | 75.70                | 3.00    |                   |
| - การแก้ไขปัญหาการเกิดโรคระบาดในกุ้ง โดยการผลิตพ่อแม่พันธุ์และลูกพันธุ์คุณภาพคัดกรองป้องกัน/เฝ้าระวังโรคกุ้งเพื่อหยุดยั้งการระบาดของโรค พร้อมทั้งจัดทำจาดสาธิตวิธีการปฏิบัติที่ระดับฟาร์ม และผลิตหัวเชื้อจุลินทรีย์เพื่อใช้ควบคุมเชื้อแบคทีเรียที่ก่อโรคนั้น | -        | -              | 78.70           | -                       | 75.70                | 3.00    | กป.               |
| 1) ควบคุมศักยภาพการผลิตกุ้งระดับโรงเพาะฟักโดยการตรวจประเมินสุขอนามัยและคัดกรองโรค EMS  | 300      | โรง            |                 |                         |                      |         |                   |
| 2) ผลิตหัวเชื้อจุลินทรีย์ (บม.1) สูตรน้ำ 400 ลิตร/แห่ง เพื่อใช้ควบคุมเชื้อแบคทีเรียกลุ่มไวรัสที่ก่อโรค   | 25       | แห่ง           |                 |                         |                      |         |                   |

| นโยบาย/งาน/โครงการ/กิจกรรม/ วิธีการดำเนินงาน   | ปี 2558   | หน่วยนับ | งบประมาณปี 2558 |                         |                      |         | หน่วยงานรับผิดชอบ |
|--|-----------|----------|-----------------|-------------------------|----------------------|---------|-------------------|
|  |           |          | รวม             | รายจ่ายประจำ<br>ขั้นต้น | ภารกิจพื้นฐาน/นโยบาย |         |                   |
|  |           |          |                 |                         | ดำเนินการ            | งบลงทุน |                   |
| (3.4) การพัฒนาสุขภาพสัตว์  |           |          | 3,249.55        | 2,180.07                | 1,008.81             | 60.68   |                   |
| - ฝึกอบรม ป้องกัน ควบคุม บำบัดและชันสูตรโรคสัตว์ โดยการ  | 6.9       | ล้านตัว  | 2,763.87        | 2,149.51                | 567.66               | 46.70   | ปศ.               |
| 1) บริการเสริมสร้างภูมิคุ้มกันโรคสัตว์   | -         | -        | -               | -                       | -                    | -       | ปศ.               |
| 2) บริการบำบัดโรคสัตว์   | -         | -        | -               | -                       | -                    | -       | ปศ.               |
| - ป้องกัน แก้ไข และเตรียมความพร้อมรับมือปัญหาโรค ใช้หัวหน้า  | -         | -        | 485.68          | 30.56                   | 441.14               | 13.97   | ปศ.               |
| 1) ใ้กระวังสถานที่เลี้ยงและทำลายเชื้อโรค   | 2,328,600 | แห่ง     | -               | -                       | -                    | -       | ปศ.               |
| 2) บริการเสริมสร้างภูมิคุ้มกันโรคสัตว์   | 20        | ล้านตัว  | -               | -                       | -                    | -       | ปศ.               |
| 4) การจัดระบบตลาดสินค้าเกษตรในระดับพื้นที่   |           |          | 91.79           | 14.33                   | 67.70                | 9.76    |                   |
| - จัดตลาดสินค้าเกษตร โดยการจัดกิจกรรมตลาด อ.ต.ก. เคลื่อนที่ใน กทม. / ตามภูมิภาคต่างที่มีศักยภาพ/<br>ต่างประเทศ   | 4         | แห่ง     | 9.39            | -                       | 9.39                 | -       | อตก.              |
| - การดำเนินงานศูนย์บริการด้าน การตลาดกล้วยไม้ โดยการเผยแพร่และประชาสัมพันธ์ส่งเสริมและ<br>จัดกิจกรรม ทั้งในประเทศ /ต่างประเทศที่เกี่ยวข้องกับผลิตภัณฑ์จากกล้วยไม้ ตลอดจนพัฒนาเว็บไซต์ฯ                                   | 1         | แห่ง     | 3.00            | -                       | 3.00                 | -       | อตก.              |
| - การตลาดตามยุทธศาสตร์ผลไม้ โดยการเจรจาการค้าโดยตรงกับผู้ค้ารายใหม่ที่มีศักยภาพหรือที่เป็น<br>เป้าหมายสำคัญ เพื่อขยายฐานการส่งออกผลไม้สดและผลิตภัณฑ์แปรรูปตามความต้องการของ<br>ต่างประเทศ                                | 1         | แห่ง     | 2.50            | -                       | 2.50                 | -       | อตก.              |
| - ปรับปรุงพื้นที่ตลาดอ.ต.ก.ย่านพหลโยธิน(ส่วนต่อขยายอาคารตลาดกล้วยไม้) โดยการ ก่อสร้าง<br>ลานจอดรถบริเวณพื้นที่ตลาด อ.ต.ก.ย่านพหลโยธิน 1 หลิ่ง/กทม.   | 1         | หลัง     | 36.90           | -                       | 36.90                | -       | อตก.              |
| - ค่าใช้จ่ายด้านบุคลากรสนับสนุนการตลาดเพื่อเกษตรกร   | 41        | อัตรา    | 14.33           | 14.33                   | -                    | -       | อตก.              |
| - จัดให้มีตลาดประมงระดับท้องถิ่น เพื่อรองรับผลผลิตเชิงพาณิชย์ที่เกษตรกรนำมาขายในราคา<br>ที่เป็นธรรม และสามารถรับรู้ข่าวสารได้รวดเร็วและทั่วถึง ดำเนินการในพื้นที่ภาคเหนือ ภาคตะวันออกเฉียงเหนือ<br>ภาคใต้ และภาคตะวันออก | 108       | ตลาด     | 25.66           | -                       | 15.91                | 9.76    | สยก.              |

| นโยบาย/งาน/โครงการ/กิจกรรม/ วิธีการดำเนินงาน  | ปี 2558 | หน่วยนับ | งบประมาณปี 2558 |                         |                      |         | หน่วยงานรับผิดชอบ |
|---|---------|----------|-----------------|-------------------------|----------------------|---------|-------------------|
|   |         |          | รวม             | รายจ่ายประจำ<br>ขั้นต่ำ | ภารกิจพื้นฐาน/นโยบาย |         |                   |
|   |         |          |                 |                         | ดำเนินการ            | งบลงทุน |                   |
| 5) โครงการบริหารจัดการเขตเกษตรเศรษฐกิจสำหรับสินค้าเกษตรที่สำคัญ (Zoning)  |         |          |                 |                         |                      |         |                   |
| (5.1) จัดทำฐานข้อมูลเพื่อรองรับเขตเกษตรเศรษฐกิจ   |         |          |                 |                         |                      |         |                   |
| - การจัดทำฐานข้อมูลสภาพการใช้ที่ดินเพื่อเศรษฐกิจเพื่อสนับสนุนการกำหนดเขตการใช้ที่ดิน  | 5       | ชนิดพืช  | 252.44          | 4.75                    | 220.33               | 27.36   | -                 |
| - การสำรวจและวิเคราะห์สภาพทางเศรษฐกิจเพื่อสนับสนุนเขตเกษตรเศรษฐกิจสำหรับสินค้าเกษตรที่สำคัญ (Zoning)  | 5       | ชนิดพืช  | 73.11           | 4.75                    | 68.36                | -       | พด.               |
| - การสำรวจและจัดทำเขตการใช้ที่ดินสำหรับพืชเศรษฐกิจ  | 5       | ชนิดพืช  | 5.29            | -                       | 5.29                 | -       | พด.               |
| - การติดตามและประสานงานเพื่อการขับเคลื่อนเขตเหมาะสมสำหรับปลูกพืชเศรษฐกิจ 13 ชนิดตามประกาศ กษ. ปี 2556   | 13      | ชนิดพืช  | 4.69            | -                       | 4.69                 | -       | พด.               |
| - การสำรวจและจัดทำแผนที่สภาพการใช้ที่ดิน (มาตราส่วน 1: 25,000)  | 40      | จังหวัด  | 6.19            | -                       | 6.19                 | -       | พด.               |
| - ดำเนินการจัดทำฐานข้อมูลเพื่อรองรับเขตเกษตรเศรษฐกิจ  | 77      | จังหวัด  | 1.96            | -                       | 1.96                 | -       | พด.               |
| - บริหารจัดการเขตเกษตรเศรษฐกิจสำคัญ โดยการใช้   | 3       | เรื่อง   | 38.93           | 4.75                    | 34.17                | -       | พด.               |
| (1) ศึกษาวิเคราะห์เปรียบเทียบประสิทธิภาพการผลิตสินค้าเกษตรและผลตอบแทนในพื้นที่เหมาะสมและไม่เหมาะสม เพื่อเสนอแนวทางการบริหารจัดการพื้นที่เกษตรกรรม (Zoning) และแนวทางการผลิตสินค้าที่สอดคล้องกับพื้นที่และความต้องการของตลาด |         |          | 7.51            | -                       | 7.51                 | -       | กป.               |
| (2) จัดประชุมคณะอนุกรรมการบริหารการผลิตรายกลุ่มสินค้าเกษตร 11 คณะ เพื่อติดตามความก้าวหน้าและขับเคลื่อนการดำเนินงาน  |         |          | 8.54            | -                       | 8.54                 | -       | สศค.              |
| (3) ศึกษาแนวทางการบริหารจัดการพื้นที่เกษตรกรรมในพื้นที่ราบสูงสนับสนุนโครงการหลวง  |         |          |                 |                         |                      |         | สศค.              |
| (5.2) การปรับปรุงแบบการผลิตพืชในเขตเหมาะสมน้อยหรือไม่เหมาะสม  |         |          | 48.48           | -                       | 48.48                | -       | สศค.              |
| - ปรับเปลี่ยนการผลิตสินค้าเกษตรที่เพาะปลูกในพื้นที่ไม่เหมาะสม   | 1,000   | ราย      | 2.32            | -                       | 2.32                 | -       | ปศ.               |
| - จัดระบบการปรับเปลี่ยนพืชให้เหมาะสมตามลักษณะพื้นที่ (Zoning) และจัดเวทีชุมชนประชุมชี้แจงและรับสมัครเกษตรกรเข้าร่วมโครงการ  | 882     | อำเภอ    | 44.16           | -                       | 44.16                | -       | กลศ.              |
| - การปลูกเมล็ดพันธุ์ (หมอนเมล็ด) ครอบคลุม   | 200     | ไร่      | 2.00            | -                       | 2.00                 | -       | มม.               |



| นโยบาย/งาน/โครงการ/กิจกรรม/ วัตถุประสงค์ดำเนินงาน  | ปี 2558 | หน่วยนับ | งบประมาณปี 2558 |                         |                      |         | หน่วยงานรับผิดชอบ |
|--|---------|----------|-----------------|-------------------------|----------------------|---------|-------------------|
|  |         |          | รวม             | รายจ่ายประจำ<br>ขั้นต้น | ภารกิจพื้นฐาน/นโยบาย |         |                   |
|  |         |          |                 |                         | ดำเนินการ            | งบลงทุน |                   |
| 1) พัฒนาเกษตรกรเข้าสู่การรับรองมาตรฐาน GAP (ด้านพืช)   | 2,000   | ราย      | 11.40           | -                       | 11.40                | -       | กสค.              |
| 2) พัฒนาเกษตรกรเข้าสู่ระบบมาตรฐานเกษตรอินทรีย์ (ด้านพืช)   | 1,200   | ราย      | 4.05            | -                       | 4.05                 | -       | กสค.              |
| - การจัดนิทรรศการ มีเกือบรมสัมพันธ์กับสถาบันพัฒนาใหม่ไทยสู่มาตรฐาน และพัฒนาหน่วยตรวจรับรองมาตรฐานหม่อนไหมและผลิตภัณฑ์หม่อนไหม  | 240     | ราย      | 9.95            | -                       | 9.95                 | -       | มม.               |
| (6.2) ด้านประมง  |         |          | 31.76           | -                       | 26.01                | 5.75    |                   |
| - ดำเนินการด้านประมง โดยการ  |         |          | 31.76           | -                       | 26.01                | 5.75    | กป.               |
| 1) พัฒนาศักยภาพเกษตรกร   | 2,750   | ฟาร์ม    | -               | -                       | -                    | -       | กป.               |
| 2) จัดทำการประเมินผลประสิทธิภาพผลการปล่อยคาร์บอน   | 2,750   | ฟาร์ม    | -               | -                       | -                    | -       | กป.               |
| 3) จัดทำระบบตรวจสอบย้อนกลับ  | 1,500   | ฟาร์ม    | -               | -                       | -                    | -       | กป.               |
| 4) จัดทำคู่มือแนวทางการดำเนินงาน   | 4,100   | เล่ม     | -               | -                       | -                    | -       | กป.               |
| 5) พัฒนาความรู้เกษตรกรในการจัดการฟาร์มเข้าสู่ระบบ Zero Waste   | 2,750   | ฟาร์ม    | -               | -                       | -                    | -       | กป.               |
| 6) กำหนดกลุ่มพื้นที่ของโครงการ   | 5       | ครั้ง    | -               | -                       | -                    | -       | กป.               |
| 7) สร้างความเข้าใจการทำโครงการ   | 6       | ครั้ง    | -               | -                       | -                    | -       | กป.               |
| (6.3) ด้านปศุสัตว์   |         |          | 32.09           | -                       | 32.09                | -       |                   |
| - นำขอเสียจากกระบวนการผลิตมาเป็นพลังงานทดแทน โดยการลดของเสียในกระบวนการผลิต(ฟาร์ม)ให้เหลือน้อยที่สุดหรือเป็นศูนย์(Zero Waste) ในพื้นที่จังหวัดพัทลุง เชียงใหม่ ศรีสะเกษ และจันทบุรี          | 18      | ฟาร์ม    | 32.09           | -                       | 32.09                | -       | บศ.               |
| (6.4) ด้านโครงสร้างพื้นฐานและอื่นๆ   |         |          | 122.52          | 2.97                    | 119.55               | -       |                   |
| - พัฒนาคุณภาพดินในเมืองเกษตรสีเขียว (Green Agriculture City) โดยการถ่ายทอดเทคโนโลยี และนวัตกรรม 10,000 ราย จัดทำปุ๋ยเพื่อเกษตรกร (ได้โฉมที่ปรับปรุงกับปุ๋ยพืชสด และน้ำหมักชีวภาพ 100,000 ไร่ | 100,000 | ไร่      | 77.97           | 2.97                    | 75.00                | -       | พด.               |
| - การพัฒนาด้านมาตรฐานและการตรวจรับรอง โดยการ   |         |          | 6.38            | -                       | 6.38                 | -       | มกอช.             |
| 1) สัมมนาเชิงปฏิบัติการแบบมีส่วนร่วม   | 12      | ครั้ง    |                 |                         |                      |         |                   |



| นโยบาย/งาน/โครงการ/กิจกรรม/ วิธีการดำเนินงาน   | ปี 2558                                   | หน่วยนับ  | งบประมาณปี 2558  |                                    |  |                                 | หน่วยงานรับผิดชอบ   |
|--|---|---|--|------------------------------------|--|---------------------------------|---|
|  |   |   | รวม  | รายจ่ายประจำ<br>ขั้นต่ำ            | ภารกิจพื้นฐาน/นโยบาย                                     |                                 |   |
|  |   |   |  |                                    | ดำเนินการ  | งบลงทุน                         |   |
| 2) พัฒนาผู้ตรวจประเมินและผู้ช่วยผู้ตรวจประเมิน<br>3) พัฒนาระบบการผลิตลำไย<br>4) พัฒนาระบบการผลิตสินค้าเกษตร<br>- การพัฒนาระบบการตามสอบสินค้า โดยการ<br>1) เชื่อมโยงระบบตามสอบสินค้าเกษตรในโครงการหลวง<br>2) เชื่อมโยงการผลิต-การตลาดสินค้า Q<br>3) พัฒนาระบบการตามสอบสินค้าสำหรับผู้ประกอบการ<br>- โครงการพัฒนาเมืองเกษตรสีเขียว โดยการ ติดตามการค้าเงินงานของหน่วยงานที่เข้าร่วมโครงการ<br>ในพื้นที่ 6 จังหวัด และ จัดสัมมนาเพื่อถ่ายทอดประสบการณ์ดำเนินการและแลกเปลี่ยนเรียนรู้<br>ในส่วนภูมิภาค 2 ครั้ง ส่วนกลาง 1 ครั้ง<br>- เปิดตลาดในต่างประเทศ เผยแพร่สินค้าเกษตร เช่น ข้าว ผัก และผลไม้ไทยคิดสรรผลิตภัณฑ์<br>วัตถุดิบที่มีคุณภาพ วิเคราะห์วิจัยความต้องการของผู้บริโภคในต่างประเทศ และส่งเสริมเกษตรกร<br>เพิ่มมูลค่าและปริมาณ ผลผลิต | 240<br>-<br>500<br>-<br>6<br>60<br>2<br>5 | ราย<br>ราย<br>ราย<br>แห่ง<br>แห่ง<br>ราย<br>โครงการ<br>แห่ง | 1.20<br>-<br>2.00<br>-<br>2.00<br>1.20<br>10.78<br>21.00 | -<br>-<br>2.00<br>-<br>-<br>-<br>- | 1.20<br>-<br>2.00<br>-<br>2.00<br>1.20<br>10.78<br>21.00 | -<br>-<br>-<br>-<br>-<br>-<br>- | มกอช.<br>มกอช.<br>มกอช.<br>มกอช.<br>มกอช.<br>มกอช.<br>มกอช.<br>สศก.<br>อตก. |
| 7) การเพิ่มประสิทธิภาพการผลิตสินค้าเกษตร<br>(7.1) ข้าว   |   |   | 721.50   | 167.48                             | 523.01   | 31.01                           |   |
| - สารวัตรเกษตร   | 6,000                                     | ครั้ง/ราย   | 86.02  | 9.25                               | 59.95  | 16.81                           |   |
| - การพัฒนาและส่งเสริมการผลิตข้าวตลาดเฉพาะ  | 500/10                                    | ราย/กลุ่ม   | 5.00   | -                                  | 5.00   | -                               | กช  |
| - การป้องกันกำจัดศัตรูข้าวแบบบูรณาการ  | 1   | แห่ง/ระบบ   | 7.00   | -                                  | 7.00   | -                               | กช  |
| - การส่งเสริมการผลิตข้าวด้วยรูปแบบการจัดการน้ำแบบเปียกสลับแห้ง   | 1   | รูปแบบ  | 4.62   | -                                  | 4.62   | -                               | กช  |
| - การจัดทำฐานข้อมูลระบบการผลิตข้าวรายแปลง  | 1   | ระบบ  | 2.00   | -                                  | 2.00   | -                               | กช  |
| - การขยายผลเขตศักยภาพการผลิตข้าว   | 1   | ชุดเทคโนโลยี  | 2.00   | -                                  | 2.00   | -                               | กช  |
| - การผลิตข้าวหอมมะลิมาตรฐานเพื่อการส่งออกในเขตต่างๆภาคไร่องไห้   | -   | ศูนย์   | -  | -                                  | -  | -                               | กช  |
| - การจัดระบบการปลูกข้าว  | -   | ล้าน/ไร่  | -  | -                                  | -  | -                               | กช  |

| นโยบาย/งาน/โครงการ/กิจกรรม/ วิธีการดำเนินงาน  | ปี 2558                                    | หน่วยนับ        | งบประมาณปี 2558 |                         |                      |         | หน่วยงานรับผิดชอบ |      |
|---|--|-----------------|-----------------|-------------------------|----------------------|---------|-------------------|------|
|   |  |                 | รวม             | รายจ่ายประจำ<br>ขั้นต้น | ภารกิจพื้นฐาน/นโยบาย |         |                   |      |
|   |  |                 |                 |                         | ดำเนินการ            | งบลงทุน |                   |      |
| นโยบาย/งาน/โครงการ/กิจกรรม/ วิธีการดำเนินงาน<br>- ค่าใช้จ่ายบริหารจัดการองค์กร<br>- การสืบสานอาชีพและวัฒนธรรมการทำนาเซตุดุคคุณค่าชาวนาไทย<br>1) จัดงานวันข้าวและชาวนาแห่งชาติ<br>2) ศูนย์เรียนรู้เรื่องข้าวในโรงเรียน<br>3) การจัดงานปลูกข้าวปลูกใจเด็กไทยรักข้าว ณ โรงเรียนข้าวและชาวนา<br>4) กิจกรรมข้าวและชาวนา<br>5) การจัดงานรณรงค์ประเพณีวัฒนธรรมข้าวและภูมิปัญญาท้องถิ่น<br>- โรงเรียนข้าวและชาวนา<br>- ศูนย์บริการชาวนา<br>- การพัฒนาและส่งเสริมการเชื่อมโยงการค้าและผลิตภัณฑ์ (รวมตลาดข้าวไทย) | -  | -               | 28.20           | 9.25                    | 18.95                | -       | กช                |      |
|   | 10,000                                     | ราย             | 9.88            | -                       | 9.88                 | -       | กช                |      |
|   | 12   | สถานี /<br>ระบบ | 17.10           | -                       | 7.50                 | 9.60    | กช                |      |
|   | 110,000                                    | ราย             | 1.00            | -                       | 1.00                 | -       | กช                |      |
|   | 6/45                                       | แห่ง/ครั้ง      | 7.21            | -                       | -                    | 7.21    | กช                |      |
|   | (7.2) หม่อนไหม                             |                 |                 | 158.23                  | 190.97               | 14.20   |                   |      |
|   | - ผลิตและกระจายพันธุ์หม่อนไหมแม่ย้อมสี โดย | 21              | ศูนย์           | 122.65                  | 41.75                | 70.71   | 10.19             | ม.ม. |
|   | (1) ผลิตกิ่งชำหม่อน                        | 1,400,000       | ต้น             | -                       | -                    | -       | -                 | ม.ม. |
|   | (2) ผลิตต้นพันธุ์หม่อนในถุงชำ              | 200,000         | ถุง             | -                       | -                    | -       | -                 | ม.ม. |
|   | (3) ผลิตไข่ไหมพันธุ์ดี                     | -               | แม่             | -                       | -                    | -       | -                 | ม.ม. |
|   | (4) ผลิตไข่ไหมพันธุ์ดี                     | 196,000         | แผ่น            | -                       | -                    | -       | -                 | ม.ม. |
| (5) ผลิตวัสดุย้อมสีชนิดแห้ง   | -  | ชุด             | -               | -                       | -                    | -       | ม.ม.              |      |
| (6) ไม้ย้อมสี   | 5,500                                      | ต้น             | -               | -                       | -                    | -       | ม.ม.              |      |
| (7) แปลงหม่อน   | 500  | ไร่             | -               | -                       | -                    | -       | ม.ม.              |      |
| - พัฒนาและส่งเสริมการผลิตหม่อนไหม   | 4,200                                      | ราย             | 86.46           | 64.64                   | 21.82                | -       | ม.ม.              |      |
| - นำร่องระบบอัจฉริยะไหมไทย (Smart Thai Silk)  | 8  | ศูนย์           | 2.00            | -                       | 2.00                 | -       | ม.ม.              |      |

| นโยบาย/งาน/โครงการ/กิจกรรม/ วิธีการดำเนินงาน   | ปี 2558   | หน่วยนับ | งบประมาณปี 2558 |                         |                      |         | หน่วยงานรับผิดชอบ |      |
|--|---|----------|-----------------|-------------------------|----------------------|---------|-------------------|------|
|  |   |          | รวม             | รายจ่ายประจำ<br>ขั้นต่ำ | ภารกิจพื้นฐาน/นโยบาย |         |                   |      |
|  |   |          |                 |                         | ดำเนินการ            | งบลงทุน |                   |      |
| - พัฒนาบุคลากรด้านหม่อนไหม<br>- ปรับปรุงโครงสร้างการผลิตหม่อนไหมอุตสาหกรรม<br>- อนุรักษ์พันธุกรรมหม่อนไหม ไม่ยอมเสีย<br>- อนุรักษ์ผ้าไหมภูมิปัญญาและพัฒนาตลาดผ้าไหม<br>- ตรวจสอบรับรองมาตรฐานเส้นไหมและผลิตภัณฑ์ผ้าไหม<br>- ศูนย์เรียนรู้เชิงอนุรักษ์ด้านหม่อนไหม ไม่ยอมเสียและผ้าไหม<br>- จัดตั้งธนาคารเชื้อพันธุกรรมไหม<br>- พัฒนาเศรษฐกิจและพัฒนากิจการตลาดหม่อนไหม<br>- พัฒนาระบบเทคโนโลยีสารสนเทศและการสื่อสาร<br>- พัฒนาเครือข่ายการผลิตและการตลาดผ้าไหมและผลิตภัณฑ์ไหมกลุ่ม GMS/นานาชาติ<br>- ตรวจสอบรับรองมาตรฐานแปลงหม่อน | 450   | ราย      | 4.69            | -                       | 4.69                 | -       | ม.ม.              |      |
|  | 500   | ราย      | 4.98            | -                       | 4.98                 | -       | ม.ม.              |      |
|  | 28  | แห่ง     | 8.33            | -                       | 8.33                 | -       | ม.ม.              |      |
|  | 17  | แห่ง     | 3.00            | -                       | 3.00                 | -       | ม.ม.              |      |
|  | 70,000  | เมตร     | 74.04           | 37.82                   | 36.22                | -       | ม.ม.              |      |
|  | 11  | แห่ง     | 3.90            | -                       | 3.90                 | -       | ม.ม.              |      |
|  | 5   | แห่ง     | 4.50            | -                       | 4.50                 | -       | ม.ม.              |      |
|  | 17  | ครั้ง    | 30.90           | 14.01                   | 16.89                | -       | ม.ม.              |      |
|  | 27  | แห่ง     | 16.01           | -                       | 11.99                | 4.01    | ม.ม.              |      |
|  | 1   | ครั้ง    | -               | -                       | -                    | -       | ม.ม.              |      |
|  | 100   | ราย      | 1.95            | -                       | 1.95                 | -       | ม.ม.              |      |
|  | (7.3) ยางพารา   |          |                 | 272.09                  | -                    | 272.09  | -                 |      |
|  | - โครงการบริหารจัดการศูนย์เครือข่ายถ่ายทอดเทคโนโลยีด้านยางพาราครบวงจร | -        | ราย             | -                       | -                    | -       | -                 | อสย. |
|  | - โครงการพัฒนาตลาดและแปรรูปยางเพื่อเพิ่มมูลค่า                        | 2        | โกดัง           | 28.00                   | -                    | 28.00   | -                 | อสย. |
| - ส่งเสริมการปลูกยางพันธุ์ดีและไม้ยืนต้นที่มีความสำคัญทางเศรษฐกิจ โดยการ<br>1) ดำเนินการตาม พ.ร.บ. กองทุนสงเคราะห์การทำสวนยางงบประมาณเพื่อสมทบค่าใช้จ่ายในการบริหารสวนที่เกิน 10% ของ เงินCESS ในพื้นที่ภาคใต้และภาคตะวันออก<br>2) ติดตามตรวจสอบการปฏิบัติงานและให้ความรู้ด้านวิชาการแก่เกษตรกรในภาคตะวันออกเฉียงเหนือและภาคเหนือ ซึ่งเป็นแหล่งปลูกยางใหม่ ทั้งส่วนที่ได้รับการสนับสนุน งบประมาณจากรัฐและสวนที่เกษตรกรปลูกด้วยตนเอง ซึ่งเกษตรกรยังขาดความรู้ในการทำสวนอย่างถูกวิธีและทักษะในการกรีดยาง ทำให้ให้น้ำยางเสียหาย       | 2   | ล้านไร่  | 207.50          | -                       | 207.50               | -       | สกย.              |      |
|  | 25,320  | ราย      | 28.10           | -                       | 28.10                | -       | สกย.              |      |

| นโยบาย/งาน/โครงการ/กิจกรรม/ วิธีการดำเนินงาน  | ปี 2558 | หน่วยนับ | งบประมาณปี 2558 |                         |                      |         | หน่วยงานรับผิดชอบ |
|---|---------|----------|-----------------|-------------------------|----------------------|---------|-------------------|
|   |         |          | รวม             | รายจ่ายประจำ<br>ขั้นต่ำ | ภารกิจพื้นฐาน/นโยบาย |         |                   |
|   |         |          |                 |                         | ดำเนินการ            | งบลงทุน |                   |
| 3) อบรมครูยาง   | 5,600   | ราย      | 5.79            | -                       | 5.79                 | -       | สคย.              |
| 4) พัฒนาศูนย์บริการเกษตรกรชาวสวนยาง Smart Rubber Farmer โดยกรวิจัยและประเมินผล เกษตรกรชาวสวนยางในพื้นที่ภาคเหนือและภาคตะวันออกเฉียงเหนือ การฝึกอบรมพัฒนาเกษตรกรชาวสวนยางที่ผ่านเกณฑ์การคัดเลือกให้เป็น Smart Rubber Farmer พัฒนาระบบป้อนข้อมูลเกษตรกรชาวสวนยางและอบรมด้านการใช้งานจัดให้มีการประชุมสัมมนา และประเมินผล                | 1,120   | ราย      | -               | -                       | -                    | -       | สคย.              |
| - โครงการฝึกอบรมช่างกรีดยาง   | 180     | ราย      | 0.37            | -                       | 0.37                 | -       | สคย.              |
| - โครงการช่วยเหลือเกษตรกรที่ได้รับความเสียหายจากอุทกภัย วาตภัย และดินถล่ม   | 713     | ราย      | 2.33            | -                       | 2.33                 | -       | สคย.              |
| (7.4) ประมง   |         |          |                 |                         |                      |         |                   |
| - โครงการพัฒนาฟาร์มและการตลาดปลาสวยงามจังหวัดนครปฐม   | -       | โครงการ  | -               | -                       | -                    | -       | กป.               |
| - โครงการส่งเสริมและพัฒนาศูนย์บริการเลี้ยงปลาแปลงเพื่อสร้างฐานรายได้ที่ยั่งยืน  | -       | โครงการ  | -               | -                       | -                    | -       | กป.               |
| - โครงการส่งเสริมและพัฒนาศูนย์บริการเลี้ยงกุ้งครบวงจร   | -       | โครงการ  | -               | -                       | -                    | -       | กป.               |
| 8) โครงการส่งเสริมการใช้เครื่องจักรกลการเกษตรทดแทนแรงงานเกษตรกร   |         |          |                 |                         |                      |         |                   |
| - ส่งเสริมการใช้เครื่องจักรกลการเกษตรทดแทนแรงงานเกษตรกร โดยการพัฒนาช่างเกษตรกรท้องถิ่น  | 3,000   | ราย      | 18.67           | -                       | 9.62                 | 9.05    | กสก.              |
| - ส่งเสริมการใช้เครื่องจักรกลการเกษตรทดแทนแรงงานเกษตรกร โดยการคัดเลือกเกษตรกรสมาชิกสหกรณ์ / กลุ่มเกษตรกร หรือประชาชนทั่วไป ที่มีเครื่องยนตการเกษตรใช้ เพื่อฝึกอบรม จำนวน 600 ราย ให้สามารถใช้งานและบำรุงรักษาเครื่องจักรกลได้อย่างถูกต้องและมีประสิทธิภาพ และสนับสนุนอุปกรณ์เครื่องจักรกลขนาดเล็ก                                     | -       | ราย      | -               | -                       | -                    | -       | กสส.              |
| 9) นิคมการเกษตร   |         |          |                 |                         |                      |         |                   |
| - สร้างนิคมการเกษตร   |         |          |                 |                         |                      |         |                   |
| - การพัฒนารายพื้นที่เขตปฏิรูปที่ดิน โดยใช้เกษตรทฤษฎีใหม่ ตามหลักปรัชญาเศรษฐกิจพอเพียง เพื่อเพิ่มศักยภาพการผลิต โดยการปรับปรุงและพัฒนาโครงสร้างพื้นฐานสำหรับเกษตรกร มีการจัดตั้งและพัฒนากลุ่มเกษตรกร พัฒนาองค์ความรู้ของเกษตรกร และสนับสนุนปัจจัยการผลิต สนับสนุนการบูรณาการงานพัฒนากับส่วนที่เกี่ยวข้อง จัดการการผลิตและรับซื้อผลผลิต | 20      | แห่ง     | 30.37           | -                       | 12.04                | 18.33   | พต.               |
| - นิคมการเกษตร (จัดทำแปลงสาธิต) ฝึกอบรมเพิ่มประสิทธิภาพการผลิตข้าวส่งเสริมการทำนาโรงเรียน)  | 18      | นิคม     | 123.83          | -                       | 42.45                | 81.39   | สปก.              |
| - นิคมการเกษตร  | 20      | นิคม     | 3.50            | -                       | 3.50                 | -       | กข                |
|   |         | นิคม     |                 |                         |                      |         | วค.               |

| นโยบาย/งาน/โครงการ/กิจกรรม/ วิธีการดำเนินงาน   | ปี 2558    | หน่วยนับ  | งบประมาณปี 2558 |                         |                      |         | หน่วยงานรับผิดชอบ |
|--|------------|-----------|-----------------|-------------------------|----------------------|---------|-------------------|
|  |            |           | รวม             | รายจ่ายประจำ<br>ขั้นต่ำ | ภารกิจพื้นฐาน/นโยบาย |         |                   |
|  |            |           |                 |                         | ดำเนินการ            | งบลงทุน |                   |
| 3. ด้านทรัพยากรเกษตร/โครงสร้างพื้นฐานทางการเกษตร   |            |           | 4,328.42        | 1,500.80                | 1,998.95             | 828.66  |                   |
| 1) จัดที่ดินทำกินและเพิ่มประสิทธิภาพการใช้ที่ดินในเขต สปก.   |            |           | 1,345.16        | 815.20                  | 516.48               | 13.48   |                   |
| - บริหารจัดการ   | -          | -         | 1,013.14        | 815.20                  | 188.71               | 9.23    | สปก.              |
| - จัดที่ดิน โดยการปรับปรุงเกี่ยวกับสิทธิ และกรณีถือครองที่ดินเพื่อเกษตรกรรม รวมตลอดถึงการจัดที่อยู่อาศัยในที่ดินเพื่อเกษตรกรรม โดยรัฐนำที่ดินรัฐ หรือที่ดินที่รัฐจัดซื้อหรือรอนดิน มาจัดให้แก่เกษตรกรที่ไม่มีที่ดินทำกินหรือมีน้อย   | 63,000     | ราย       | 289.48          | -                       | 285.23               | 4.25    | สปก.              |
| - ปลูกไม้เศรษฐกิจ ไม้ผล ไม้ยืนต้น เพื่ออนุรักษ์และฟื้นฟูสภาพแวดล้อมในเขตปฏิรูปที่ดิน ร้อยละ 20 ของแปลงที่ดินที่เกษตรกรได้รับ   | 6,000      | ราย       | 8.08            | -                       | 8.08                 | -       | สปก.              |
| - ศูนย์บริการประชาชนในเขตปฏิรูปที่ดินเป็นการออกหน่วยบริการเกษตรกรในเขตปฏิรูปที่ดินโดยหน่วยบริการเป็นรายตำบล โดยมีบริการให้บริการ 4 ด้าน 1. ด้านกฎหมายปฏิรูปที่ดิน 2. ด้านการจัดที่ดินและข้อมูลสารสนเทศ 3. ด้านการพัฒนาองค์ความรู้และเพิ่มศักยภาพการใช้ประโยชน์ที่ดิน 4. ด้านส่งเสริมการจัดตั้งสถาบันเกษตรกรและการสร้างโอกาสสู่แหล่งทุนพัฒนาอาชีพ | 200        | ตำบล      | -               | -                       | -                    | -       | สปก.              |
| - พัฒนาศูนย์บริการชุมชนในเขตปฏิรูปที่ดิน โดยการพัฒนาศูนย์บริการด้านทักษะอาชีพใช้ใกล้กลุ่มวิสาหกิจสร้างความเข้าใจและแนวทางการดำเนินงานศูนย์ฯ สร้างโอกาสเข้าถึงแหล่งทุนเพื่อพัฒนาอาชีพ   | 6,000      | ราย       | 22.94           | -                       | 22.94                | -       | สปก.              |
| - ศูนย์เรียนรู้การเพิ่มประสิทธิภาพการใช้ประโยชน์ที่ดิน โดยการพัฒนาแปลงเรียนรู้พัฒนาเกษตรกรเจ้าของที่ดิน ขยายองค์ความรู้สู่เกษตรกร เพื่อเป็นศูนย์การเรียนรู้ให้กับเกษตรกรรายอื่นในเขตปฏิรูปที่ดิน ได้เรียนรู้และนำไปปฏิบัติ จำนวน 300 ศูนย์   | 300/24,000 | ศูนย์/ราย | 11.52           | -                       | 11.52                | -       | สปก.              |
| 2) การฟื้นฟูและปรับปรุงคุณภาพดิน   |            |           | 2,528.40        | 523.27                  | 1,213.42             | 791.70  |                   |
| - ปรับปรุงฐานข้อมูลทรัพยากรดิน   | 55,100,000 | ไร่       | 387.49          | 87.35                   | 300.14               | -       | พด.               |
| - ปรับปรุงคุณภาพดิน  | 186,100    | ไร่       | 343.44          | 61.04                   | 216.15               | 66.25   | พด.               |
| - ฟื้นฟูและป้องกันการชะล้างพังทลายของดิน   | 831,025    | ไร่       | 893.41          | 233.32                  | 74.92                | 585.17  | พด.               |
| - การพัฒนาที่ดินที่เฉพาะ   | 11,500     | ไร่       | 160.83          | 21.41                   | 41.64                | 97.78   | พด.               |
| - การรองรับการเปลี่ยนแปลงภูมิอากาศและลดโลกร้อน โดยการลดการเผาพื้นที่เกษตรกรรมงดใช้ถาวรต่อชัง และปลูกไม้ยืนต้นได้เร็ว   | 15,000     | ไร่       | 52.50           | -                       | 10.00                | 42.50   | พด.               |
| - ส่งเสริมการใช้สารอินทรีย์ลดการใช้สารเคมีทางการเกษตร/เกษตรอินทรีย์  | 1,005,000  | ไร่       | 690.72          | 120.15                  | 570.57               | -       | พด.               |

| นโยบาย/งาน/โครงการ/กิจกรรม/ วิธีการดำเนินงาน   | ปี 2558 | หน่วยนับ | งบประมาณปี 2558 |                         |                      |         | หน่วยงานรับผิดชอบ |
|--|---------|----------|-----------------|-------------------------|----------------------|---------|-------------------|
|  |         |          | รวม             | รายจ่ายประจำ<br>ขั้นต้น | ภารกิจพื้นฐาน/นโยบาย |         |                   |
|  |         |          |                 |                         | ดำเนินการ            | งบลงทุน |                   |
| 3) การพัฒนา/บริหารจัดการและควบคุมการทำประมง  |         |          |                 |                         |                      |         |                   |
| - บริหารจัดการและควบคุมการทำประมง เพื่อควบคุมเครื่องมือประมงที่ผิดกฎหมายและให้คำแนะนำแก่ชาวประมงเพื่อหันมาใช้เครื่องมือทำการประมงที่ถูกต้องและเป็นการทำลายทรัพยากรธรรมชาติ   | 1,776   | ครั้ง    | 454.86          | 162.32                  | 269.05               | 23.49   | กป.               |
| 1) ควบคุมการทำประมง  | 1,776   | ครั้ง    | -               | -                       | -                    | -       | กป.               |
| 2) เสริมสร้างการมีส่วนร่วมของชุมชนประมง  | 45      | ชุมชน    | -               | -                       | -                    | -       | กป.               |
| - พัฒนาคู่มือแบบพกพาการจัดการประมงทะเลไทย โดยการบริหารจัดการประมงอย่างมีประสิทธิภาพ โดยให้ชุมชนท้องถิ่นชาวประมงมีส่วนร่วมโดยการก่อสร้างแหล่งอาศัย  | 11      | แห่ง     | 58.96           | -                       | 58.14                | 0.82    | กป.               |
| 1) จัดสร้างแหล่งอาศัยสัตว์ทะเลเพื่อการประมงพื้นบ้าน  | 11      | แห่ง     | -               | -                       | -                    | -       | กป.               |
| 2) ชาวประมงที่ได้รับเอกสารสิทธิการใช้เครื่องมือ/วิธีการทำประมงอย่างยั่งยืน   | 100     | ราย      | -               | -                       | -                    | -       | กป.               |
| 3) ฐานข้อมูลทรัพยากรประมงและการประมงทะเลของประเทศ  | 1       | ฐาน      | -               | -                       | -                    | -       | กป.               |
| 4) อบรมให้ความรู้ชาวประมงด้านการบริหารจัดการประมงทะเล  | 1,100   | ราย      | -               | -                       | -                    | -       | กป.               |
| - พัฒนาศูนย์วิทยุทะเลโดยการจัดการสร้างปะการังเทียม โดยการจัดการแสดงออกด้วยสัตว์ทะเล 1 แห่ง (ระยะอง) เพื่อฟื้นฟูระบบนิเวศวิทยาชายฝั่งทะเล เพิ่มปริมาณสัตว์น้ำชายฝั่งเกิดเป็นระบบนิเวศใหม่ ให้ผลผลิตเพิ่มขึ้นตามระบบห่วงโซ่อาหาร | 1       | แห่ง     | 20.00           | -                       | 20.00                | -       | กป.               |
| - ฟื้นฟูทรัพยากรประมงเพื่อเพิ่มผลผลิตสัตว์น้ำ  |         |          |                 |                         |                      |         |                   |
| 1) สัตว์น้ำที่เสี่ยงต่อการสูญพันธุ์ถูกพบมากขึ้น  | 20      | เขต      | 22.29           | -                       | 22.29                | -       | กป.               |
| 2) จัดระเบียบการทำประมงด้วยการพัฒนาฟาร์มทะเลโดยชุมชน   | 3       | ชนิด     | -               | -                       | -                    | -       | กป.               |
| 3) ควบคุมเครื่องมือประมงที่ผิดกฎหมายและปรับเปลี่ยนอาชีพชาวประมงให้ใช้เครื่องมือที่ถูกต้องกฎหมาย  | 20      | เขต      | -               | -                       | -                    | -       | กป.               |
| 4. ด้านการบริหารจัดการภาครัฐ   |         |          |                 |                         |                      |         |                   |
| 1) เพิ่มประสิทธิภาพการบริหารจัดการด้านการเกษตรและสหกรณ์  |         |          | 6,635.65        | 5,057.25                | 1,332.77             | 245.63  |                   |
| (1.1) การสร้างความเชื่อมโยงกับเศรษฐกิจภูมิภาคและระหว่างประเทศ  |         |          | 6,635.65        | 5,057.25                | 1,332.77             | 245.63  |                   |
| - ดำเนินภารกิจด้านการเกษตรต่างประเทศ โดยการค้าเป็นงานตามภารกิจของสำนักงานที่ปรึกษาการเกษตรต่างประเทศในภาคดูแล แก้ไขปัญหาด้านการเกษตรที่เกิดขึ้นในต่างประเทศ  | 15      | เรื่อง   | 780.09          | 127.57                  | 621.47               | 31.05   | ส.กษ.             |
|  |         |          | 163.20          | 108.11                  | 54.32                | 0.76    |                   |

| นโยบาย/งาน/โครงการ/กิจกรรม/ วิธีการดำเนินงาน   | ปี 2558 | หน่วยนับ | งบประมาณปี 2558 |                         |                      |         | หน่วยงานรับผิดชอบ |        |
|--|---------|----------|-----------------|-------------------------|----------------------|---------|-------------------|--------|
|  |         |          | รวม             | รายจ่ายประจำ<br>ขั้นต้น | ภารกิจพื้นฐาน/นโยบาย |         |                   |        |
|  |         |          |                 |                         | ดำเนินการ            | งบลงทุน |                   |        |
| <p>นโยบายนโยบาย/งาน/โครงการ/กิจกรรม/ วิธีการดำเนินงาน</p> <ul style="list-style-type: none"> <li>- พัฒนาร่วมมือและขยายการค้าเงินงานด้านการเกษตรต่างประเทศ โดยการดำเนินงานตามภารกิจประสานงาน ดูแลการค้าเงินงานด้านต่างๆ ที่เกี่ยวข้องกับต่างประเทศ รวมทั้งให้การสนับสนุนองค์ระหว่างประเทศ และสนับสนุนความร่วมมือของหน่วยงานในสังกัด กษ. กับประเทศต่างๆ</li> <li>- การจัดงาน Universal Exhibition Milano 2015 โดยการ             <ol style="list-style-type: none"> <li>1) บริหารจัดการโครงการให้ดำเนินการได้ตามแผนงานที่กำหนด และค่าใช้จ่ายในการเดินทางไปราชการต่างประเทศชั่วคราว*</li> <li>2) จัดจ้างที่ปรึกษาดูแลโครงการ และควบคุมการจัดแสดงงานนิทรรศการ</li> <li>3) ดำเนินการออกแบบและก่อสร้างอาคารจัดแสดงพร้อมชิ้นงานนิทรรศการ</li> </ol> </li> <li>- ส่งเสริมและพัฒนาสินค้าประมง โดยการดำเนินการเผยแพร่และประชาสัมพันธ์ด้านประมงแก่เกษตรกร ประชาชน ทั้งในประเทศและต่างประเทศ             <ol style="list-style-type: none"> <li>1) เงินอุดหนุนขององค์กรระหว่างประเทศ</li> <li>2) ค่าใช้จ่ายส่งเสริมการตลาดสินค้าประมง/จัดนิทรรศการต่างประเทศ</li> <li>3) งานด้านสถานแสดงพันธุ์สัตว์น้ำ</li> </ol> </li> </ul> <p>(1.2) อำนาจการและเพิ่มประสิทธิภาพการบริหารจัดการด้านการเกษตร</p> <ul style="list-style-type: none"> <li>- การพัฒนาบุคลากรของกระทรวงเกษตรและสหกรณ์ โดยการอบรมให้ความรู้แก่บุคลากรของ กษ. ในหลักสูตรต่างๆ และให้การสนับสนุนทุนการศึกษา</li> <li>- การบูรณาการงานในส่วนภูมิภาค โดยการ             <ol style="list-style-type: none"> <li>1) การดำเนินงานตามภารกิจของ สนง.กษ.จ. ทั้ง 76 จังหวัด</li> <li>2) การดำเนินงานตามโครงการพัฒนาจังหวัด 7 โครงการ</li> </ol> </li> <li>- อำนาจการเพื่อเพิ่มประสิทธิภาพการบริหารจัดการด้านการเกษตร โดยการ             <ol style="list-style-type: none"> <li>1) การดำเนินงานตามภารกิจของกอง / สำนักในสังกัด สป.กษ.</li> <li>2) ดำเนินงานโครงการพัฒนาเกษตรกรครบวงจรในพื้นที่ที่มีศักยภาพ โดยการจัดทำแผนปฏิบัติงานบูรณาการระดับจังหวัด</li> </ol> </li> </ul> | 75      | เรื่อง   | 155.20          | 18.27                   | 136.92               | -       | สป.กษ.            |        |
|  | 85      | ร้อยละ   | 30.00           | -                       | 30.00                | -       | -                 | สป.กษ. |
|  | -       | -        | -               | -                       | -                    | -       | -                 | สป.กษ. |
|  | -       | -        | -               | 7.30                    | -                    | 7.30    | -                 | สป.กษ. |
|  | -       | -        | -               | 255.60                  | -                    | 255.60  | -                 | สป.กษ. |
|  | 5       | แห่ง     | 168.79          | 1.18                    | 137.33               | 30.28   | -                 | กป.    |
|  | 2       | องค์กร   | -               | -                       | -                    | -       | -                 | กป.    |
|  | 6       | ครั้ง    | -               | -                       | -                    | -       | -                 | กป.    |
|  | 5       | แห่ง     | -               | -                       | -                    | -       | -                 | กป.    |
|  |         |          |                 | 5,855.56                | 4,929.69             | 711.30  | 214.58            |        |
|  | 820     | ราย      | 42.50           | 11.67                   | 30.83                | -       | -                 | ป.กษ.  |
|  | 76      | จังหวัด  | 483.97          | 315.06                  | 168.91               | -       | -                 | สป.กษ. |
|  | -       | -        | -               | -                       | -                    | -       | -                 | สป.กษ. |
|  | 85      | ร้อยละ   | 264.02          | 156.35                  | 107.67               | -       | -                 | สป.กษ. |
|  | -       | -        | 7.50            | -                       | 7.50                 | -       | -                 | สป.กษ. |





ภาคผนวก 11 ค่ายหน่วยงาน

| คำย่อ  | หน่วยงาน   |
|--------|--|
| สป.กษ. | สำนักงานปลัดกระทรวงเกษตรและสหกรณ์  |
| กข.    | กรมการข้าว   |
| ชป.    | กรมชลประทาน  |
| ตส.    | กรมตรวจบัญชีสหกรณ์   |
| กป.    | กรมประมง   |
| ปศ.    | กรมปศุสัตว์  |
| พด.    | กรมพัฒนาที่ดิน   |
| วก.    | กรมวิชาการเกษตร  |
| กสก.   | กรมส่งเสริมการเกษตร  |
| กสส.   | กรมส่งเสริมสหกรณ์  |
| มม.    | กรมหม่อนไหม  |
| สปก.   | สำนักงานการปฏิรูปที่ดินเพื่อเกษตรกรรม  |
| มกอกช. | สำนักงานมาตรฐานสินค้าเกษตรและอาหารแห่งชาติ   |
| สศก.   | สำนักงานเศรษฐกิจการเกษตร   |
| สวพส.  | สถาบันวิจัยและพัฒนาพื้นที่สูง (องค์การมหาชน)                                       |
| พกฉ.   | สำนักงานพิพิธภัณฑ์เกษตรเฉลิมพระเกียรติพระบาทสมเด็จพระเจ้าอยู่หัว<br>(องค์การมหาชน) |
| สกย.   | สำนักงานกองทุนสงเคราะห์การทำสวนยาง   |
| อตก.   | องค์การตลาดเพื่อเกษตรกร  |
| อสย.   | องค์การสวนยาง  |

## ที่ปรึกษา

|               |                   |   |
|---------------|-------------------|---|
| นายเลิศศักดิ์ | วีระตระกูลไพบูลย์ | เลขาธิการสำนักงานเศรษฐกิจการเกษตร         |
| นางอารีย์     | โสภมวดี           | รองเลขาธิการสำนักงานเศรษฐกิจการเกษตร      |
| นางบุษผา      | ภู่ออ             | ผู้อำนวยการสำนักนโยบายและแผนพัฒนาการเกษตร |

## คณะผู้จัดทำ

|                |                 |                                       |
|----------------|-----------------|---------------------------------------|
| นางสาวกัลยา    | สงรอด           | ผู้อำนวยการส่วนแผนงานและงบประมาณ      |
| นางจันทร์จิรา  | ใหม่ดี          | นักวิเคราะห์นโยบายและแผนชำนาญการพิเศษ |
| นางสาววันลีย์  | เจริญวิทย์ธนเดช | นักวิเคราะห์นโยบายและแผนชำนาญการ      |
| นางศิริ        | เฟ่งพินิจ       | นักวิเคราะห์นโยบายและแผนชำนาญการ      |
| นางสาวเวทิกา   | ไกรสวัสดิ์      | นักวิเคราะห์นโยบายและแผนชำนาญการ      |
| นายชาคริต      | อินนระระ        | นักวิเคราะห์นโยบายและแผนชำนาญการ      |
| นางสาวทัตพิชา  | อ่อนระยัยบ      | นักวิเคราะห์นโยบายและแผนชำนาญการ      |
| นางสาวพุทธชาติ | พิ่งตน          | นักวิเคราะห์นโยบายและแผนปฏิบัติการ    |
| นายชัย         | จินท่าไม้       | นักวิเคราะห์นโยบายและแผนปฏิบัติการ    |
| นางสาวรัตนภรณ์ | โยชนชัยสาร      | นักวิเคราะห์นโยบายและแผนปฏิบัติการ    |
| นางจารุณี      | กองทองดี        | นักวิเคราะห์นโยบายและแผนปฏิบัติการ    |
| นายภู          | ลาชโรจน์        | เจ้าหน้าที่วิเคราะห์นโยบายและแผน      |
| นายรัฐพล       | ทวีระวงษ์       | เจ้าหน้าที่วิเคราะห์นโยบายและแผน      |

ส่วนแผนงานและงบประมาณ  
สำนักนโยบายและแผนพัฒนาการเกษตร  
สำนักงานเศรษฐกิจการเกษตร  
เขตจตุจักร กทม. 10900  
โทร. 0 2940 7251 โทรสาร 0 2940 7252  
E-mail: bapp-bud@oae.go.th





สำนักงานเศรษฐกิจการเกษตร กระทรวงเกษตรและสหกรณ์