



งบประมาณโดยสังเขป

ประจำปีงบประมาณ พ.ศ. 2561

กระทรวงเกษตรและสหกรณ์



สำนักงานเศรษฐกิจการเกษตร
กระทรวงเกษตรและสหกรณ์



งบประมาณโดยสังเขป

ประจำปีงบประมาณ พ.ศ. 2561

กระทรวงเกษตรและสหกรณ์



สำนักงานเศรษฐกิจการเกษตร
กระทรวงเกษตรและสหกรณ์

คำนำ

งบประมาณโดยสังเขปของกระทรวงเกษตรและสหกรณ์ประจำปีงบประมาณ พ.ศ. 2561 ฉบับนี้ ได้จัดทำขึ้นเพื่อสรุปข้อมูลงบประมาณในภาพรวมของกระทรวงเกษตรและสหกรณ์ ซึ่งประกอบด้วยงบประมาณงานสำคัญที่จะดำเนินการในปี 2561 ของส่วนราชการ รัฐวิสาหกิจ และกองทุนในสังกัดกระทรวงเกษตรและสหกรณ์ เพื่อประโยชน์ในการศึกษา ค้นคว้า และทำความเข้าใจสำหรับหน่วยงานและประชาชนผู้สนใจทั่วไป

สำนักงานเศรษฐกิจการเกษตร
ตุลาคม 2560



สารบัญ

หน้า

สาระสำคัญของงบประมาณรายจ่ายประจำปี 2561 ของกระทรวงเกษตรและสหกรณ์ 1

❖	วิสัยทัศน์	1
❖	พันธกิจ	1
❖	ผลสัมฤทธิ์และประโยชน์ที่คาดว่าจะได้รับในการใช้จ่ายงบประมาณ	1
❖	เป้าหมายการให้บริการและตัวชี้วัด	2
❖	การเชื่อมโยงยุทธศาสตร์ชาติระยะ 20 ปี /แผนพัฒนาเศรษฐกิจและสังคมแห่งชาติ ฉบับที่ 12 / เป้าหมายกระทรวง และงบประมาณปี 2561 ของกระทรวงเกษตรและสหกรณ์	3
❖	งบประมาณผูกพันข้ามปี	4
❖	โครงสร้างกระทรวงเกษตรและสหกรณ์และงบประมาณรายจ่ายประจำปี 2561	5
❖	วงเงินงบประมาณรวม	6
	1. งบประมาณส่วนราชการ	6
	2. งบประมาณรัฐวิสาหกิจ	10
	3. งบประมาณกองทุน	12
	4. งบประมาณแยกตามกลุ่มงบประมาณ	13
❖	งานสำคัญที่จะดำเนินการปี 2561	14
	1. งานตามกลุ่มงบประมาณรายจ่ายกระทรวง/หน่วยงาน (Function)	14
	2. งานตามกลุ่มงบประมาณรายจ่ายบูรณาการ (Agenda)	18
	3. งานตามกลุ่มงบประมาณรายจ่ายพื้นที่ (Area)	27

ตาราง

1.	งบประมาณกระทรวงเกษตรและสหกรณ์ เปรียบเทียบปี 2560 – 2561	6
2.	งบประมาณของส่วนราชการปี 2560 – 2561	7
3.	งบประมาณส่วนราชการตามรายจ่ายลงทุน-รายจ่ายประจำปี 2560 – 2561	8
4.	งบประมาณของส่วนราชการตามงบรายจ่ายและหมวดรายจ่ายปี 2560 – 2561	9
5.	งบประมาณของรัฐวิสาหกิจปี 2560 – 2561	10
6.	งบประมาณรัฐวิสาหกิจตามรายจ่ายลงทุน-รายจ่ายประจำปี 2560 – 2561	11
7.	งบประมาณของรัฐวิสาหกิจตามงบรายจ่ายและหมวดรายจ่ายปี 2560 – 2561	11
8.	งบประมาณของกองทุนปี 2560 – 2561	12
9.	งบประมาณกองทุนตามรายจ่ายลงทุน-รายจ่ายประจำปี 2560 – 2561	13

สารบัญ

หน้า

แผนภูมิ

1. งบประมาณส่วนราชการตามรายจ่ายลงทุน-รายจ่ายประจำ ปี 2560 – 2561..... 8
2. งบประมาณส่วนราชการตามงบรายจ่าย ปี 2561..... 10

ภาคผนวก

1. สรุบบงบประมาณของกระทรวงเกษตรและสหกรณ์ ปี 2560 - 2561 31
2. สรุบบงบประมาณของกระทรวงเกษตรและสหกรณ์ตามกลุ่มภารกิจ ปี 2560 – 2561 32
3. สรุบบงบประมาณของแต่ละส่วนราชการ รัฐวิสาหกิจ กองทุน
ตามแผนงาน ปี 2561 33
4. สรุบบงบประมาณของแต่ละส่วนราชการ รัฐวิสาหกิจ กองทุน
ตามแผนงานบูรณาการ ปี 2561..... 34
5. งบประมาณของแต่ละส่วนราชการ รัฐวิสาหกิจ กองทุน ตามแผนงาน ผลผลิต/โครงการ
ปี 2560 – 2561 35
6. งบประมาณของส่วนราชการ รัฐวิสาหกิจ และกองทุนตามรายจ่ายลงทุน - รายจ่ายประจำ
ปี 2560 – 2561 48
7. งบประมาณ ของส่วนราชการ รัฐวิสาหกิจ และกองทุน ตามงบรายจ่าย
และหมวดรายจ่าย ปี 2561 51
8. สรุบบงบประมาณของแต่ละส่วนราชการ รัฐวิสาหกิจ กองทุน
ตามกลุ่มงบประมาณ ปี 2561 52
9. สรุปรายละเอียดงบประมาณรายจ่ายประจำปีงบประมาณ พ.ศ. 2561
ของกระทรวงเกษตรและสหกรณ์ จำแนกตามกลุ่มงบประมาณ..... 53
10. งบประมาณทั้งประเทศ ปี 2561..... 102

คำย่อหน่วยงาน 105

สาระสำคัญของงบประมาณรายจ่ายประจำปี 2561 ของกระทรวงเกษตรและสหกรณ์

❖ 5 สัยทัศน์

ภาคเกษตรก้าวไกลด้วยเทคโนโลยีและนวัตกรรม ตลาดนำการผลิต
ชีวิตเกษตรกรมีคุณภาพ ทรัพยากรเกษตรมีความสมดุลและยั่งยืน

❖ พันธกิจ

- 1) พัฒนาคุณภาพชีวิตเกษตรกรให้มีความมั่นคง
- 2) พัฒนาเศรษฐกิจการเกษตรให้เติบโตอย่างมีเสถียรภาพ
- 3) ส่งเสริมการผลิตสินค้าเกษตรที่มีคุณภาพตลอดห่วงโซ่อุปทานให้สอดคล้องกับความต้องการของตลาด และส่งเสริมงานวิจัย เทคโนโลยี และนวัตกรรมเพื่อนำมาใช้ประโยชน์
- 4) ส่งเสริมให้มีการบริหารจัดการทรัพยากรสิ่งแวดล้อม และโครงสร้างพื้นฐานทางการเกษตรอย่างสมดุลและยั่งยืน

❖ ผลสัมฤทธิ์และประโยชน์ที่คาดว่าจะได้รับในการใช้จ่ายงบประมาณ

- 1) เกษตรกรได้รับการส่งเสริมพัฒนาให้มีความเข้มแข็งสามารถพึ่งพาตนเองได้ ตามหลักปรัชญาของเศรษฐกิจพอเพียง มีรายได้เพิ่มขึ้น หนี้สินลดลงและมีคุณภาพชีวิตที่ดีขึ้น สามารถประกอบอาชีพเกษตรกรรมได้อย่างมั่นคงและยั่งยืน
- 2) สถาบันเกษตรกรได้รับการยกระดับความสามารถในการดำเนินธุรกิจ เป็นกลไกที่มีประสิทธิภาพในการสร้างความเข้มแข็งให้กับเกษตรกร
- 3) สินค้าเกษตรได้รับการยกระดับคุณภาพมาตรฐานและสร้างมูลค่าเพิ่ม สามารถลดต้นทุนและเพิ่มประสิทธิภาพการผลิต เพื่อสร้างขีดความสามารถในการแข่งขันของประเทศ
- 4) ทรัพยากรการเกษตรมีการบริหารจัดการอย่างเหมาะสม รวมทั้งได้รับการอนุรักษ์ ปรับปรุงและฟื้นฟูให้เกิดความสมดุลและยั่งยืน



❖ เป้าหมายการให้บริการและตัวชี้วัด

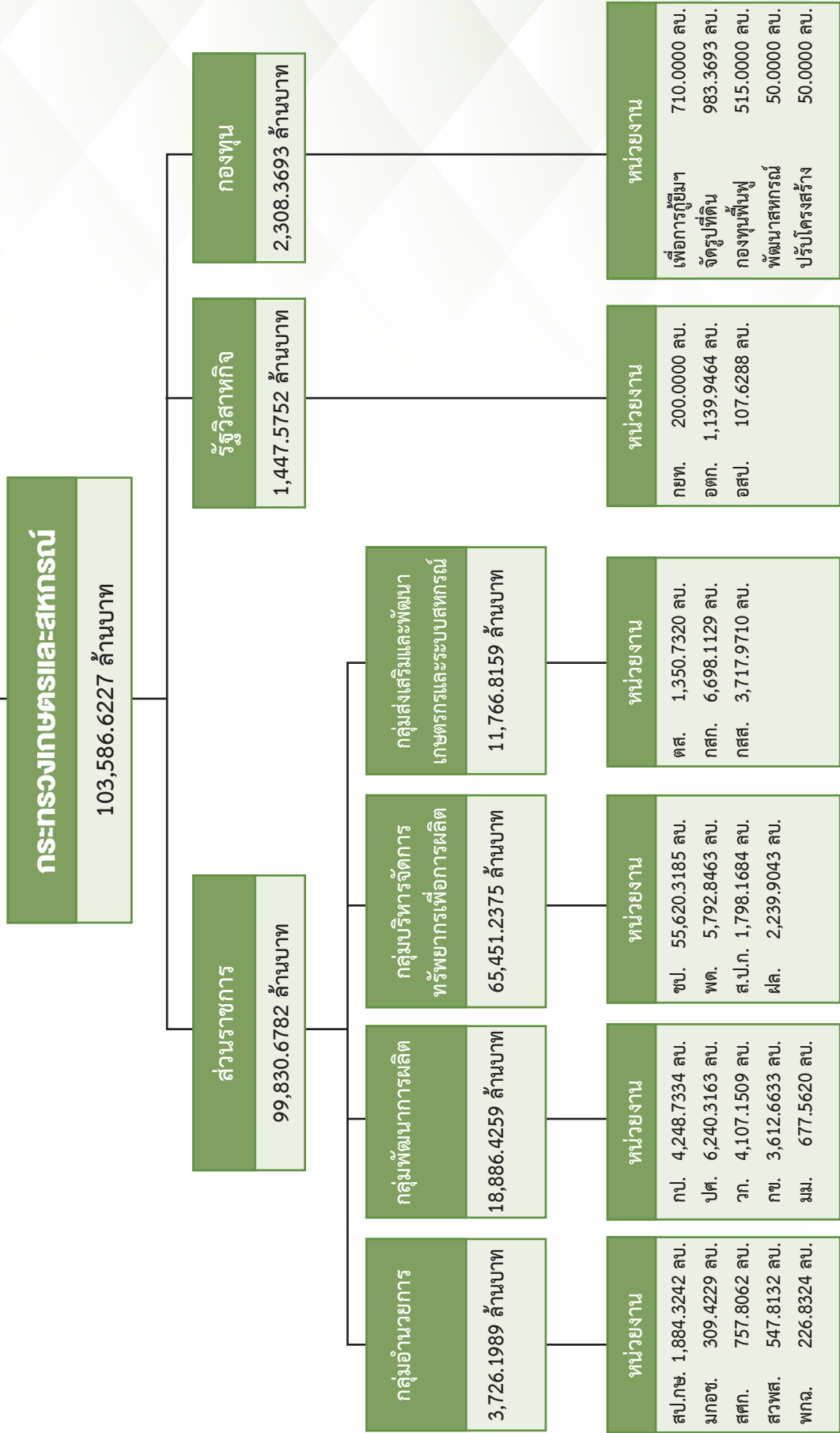
ในปี 2561 กระทรวงเกษตรฯ ได้กำหนดเป้าหมายการให้บริการและตัวชี้วัดในแต่ละเป้าหมายการให้บริการ ดังนี้

เป้าหมายการให้บริการ	ตัวชี้วัด	งบประมาณ (ล้านบาท)	หน่วยงานรับผิดชอบ
1) เสริมสร้างความมั่นคงด้านการเกษตร	<ul style="list-style-type: none"> ตัวชี้วัดเชิงคุณภาพ : คริวเรือนเกษตรกรในพื้นที่จังหวัดชายแดนภาคใต้ที่เข้าร่วมโครงการมีรายได้เพิ่มขึ้น ร้อยละ 5 	295.5758	สป.กษ. กษ. ตส. กป. ปศ. พด. วก. กสก. กสส. มม.
	<ul style="list-style-type: none"> ตัวชี้วัดเชิงปริมาณ : บูรณาการตรวจร่วมเรือประมงและแรงงานในภาคประมงได้ตามเป้าหมาย 144 ครั้ง 		
2) เพิ่มประสิทธิภาพการผลิตภาคเกษตร	<ul style="list-style-type: none"> ตัวชี้วัดเชิงคุณภาพ : มูลค่าสินค้าเกษตรเพิ่มขึ้น ร้อยละ 3 	42,433.0021	สป.กษ. กษ. ตส. กป. ปศ. พด. ฝล. วก. กสก. กสส. มม. ส.ป.ก. มกอช. สศก. สวพส. กยท. อตก. อสป. FTA.
	<ul style="list-style-type: none"> ตัวชี้วัดเชิงคุณภาพ : รายได้ทางการเกษตรของครัวเรือนเกษตรกรเพิ่มขึ้น ร้อยละ 5 		
	<ul style="list-style-type: none"> ตัวชี้วัดเชิงปริมาณ : พื้นที่เกษตรกรรมยั่งยืนเพิ่มขึ้น 600,000 ไร่ 		
	<ul style="list-style-type: none"> ตัวชี้วัดเชิงปริมาณ : จำนวนเกษตรกรที่ได้รับการพัฒนาศักยภาพในการผลิตสินค้าเกษตร 940,307 ราย 		
3) ยกระดับคุณภาพชีวิตเกษตรกร	<ul style="list-style-type: none"> ตัวชี้วัดเชิงปริมาณ : จำนวนเกษตรกรที่ได้รับการส่งเสริมตามแนวทางหลักปรัชญาของเศรษฐกิจพอเพียง 222,870 ราย 	8,587.6233	สป.กษ. กษ. ชป. ตส. กป. ปศ. พด.วก. กสก. กสส. มม. ส.ป.ก. สวพส. พกฉ. กฟก. กพส. กองทุนฯยากจน
	<ul style="list-style-type: none"> ตัวชี้วัดเชิงปริมาณ : จำนวนสหกรณ์กลุ่มเกษตรกรได้รับการส่งเสริมพัฒนา 13,136 แห่ง 		
	<ul style="list-style-type: none"> ตัวชี้วัดเชิงปริมาณ : จำนวนประชาชน ผู้ประกอบการกลุ่มอาชีพ องค์กรเกษตร สหกรณ์ สามารถเข้าถึงแหล่งเงินทุนดอกเบี้ยต่ำ 457,617 ราย 		
	<ul style="list-style-type: none"> ตัวชี้วัดเชิงปริมาณ : จำนวนผู้ยากไร้ได้รับการส่งเสริมและพัฒนาอาชีพ 8,000 ราย 		
4) บริหารจัดการทรัพยากรทางการเกษตร	<ul style="list-style-type: none"> ตัวชี้วัดเชิงปริมาณ : จำนวนพื้นที่ชลประทานที่ได้รับการบริหารจัดการ 25.25 ล้านไร่ 	52,270.4215	ชป. ฝล. พด. ส.ป.ก. กองทุนจัดรูปป่า กสก. ปศ.
	<ul style="list-style-type: none"> ตัวชี้วัดเชิงปริมาณ : จำนวนพื้นที่ชลประทานเพิ่มขึ้น 427,224 ไร่ 		
	<ul style="list-style-type: none"> ตัวชี้วัดเชิงปริมาณ : จำนวนแหล่งน้ำนอกเขตชลประทานเพิ่มขึ้น 45,243 แห่ง 		
	<ul style="list-style-type: none"> ตัวชี้วัดเชิงคุณภาพ : จำนวนพื้นที่ประมงยั่งยืนที่ได้รับการช่วยเหลือ ร้อยละ 72.5 		
วงเงินรวม		103,586.6227	

❖ งบประมาณผูกพันห้าปี

หน่วยงาน/รายการ	งบประมาณปี 2561 (ล้านบาท)
1. สป.กษ. (ค่าเช่ารถยนต์ ค่าเช่าสำนักงานในต่างประเทศ ค่าเช่าบ้านของข้าราชการ ในต่างประเทศ)	41.1348
2. กข. (ค่าก่อสร้างศูนย์ผลิตเมล็ดพันธุ์ข้าว 7 แห่ง จ. นครนายก ศรีสะเกษ บุรีรัมย์ อำนาจเจริญ บึงกาฬ พิจิตร ชัยภูมิ)	292.5055
3. ขป. (ก่อสร้างระบบชลประทาน)	8,344.0679
4. ตส. (ค่าเช่ารถยนต์พร้อมคนขับ 24 คัน)	7.1006
5. กป. (เรือตรวจประมงขนาด 100 ฟุต 2 ลำ)	90.0000
6. ผล. (เครื่องบินขนาดเล็ก (1 ลำ) เครื่องบินขนาดกลาง (2 ลำ) เครื่องเฮลิคอปเตอร์ (2 ลำ) เรดาร์ตรวจวัดกลุ่มฝนแบบเคลื่อนที่ (1 ชุด) เครื่องตรวจอากาศชั้น บนแบบเคลื่อนที่ ชนิดเคลื่อนที่ (6 ชุด) ปรับปรุงเรดาร์ตรวจวัดกลุ่มฝนแบบประจำที่ (7 ชุด) ปรับปรุงเครื่องตรวจอากาศชั้นบน แบบเคลื่อนที่ (4 ชุด) ปรับปรุง เครื่องตรวจอากาศชั้นบน แบบประจำที่ (2 ชุด) ระบบติดตามอากาศยาน แบบแสดงการติดตามบนแผนที่เรดาร์ตรวจวัดกลุ่มฝน (1 ระบบ) เครื่องยนต์ สำหรับปฏิบัติการการทำฝนหลวง (1 เครื่อง) ก่อสร้างอาคารสำนักงาน (2 หลัง) ก่อสร้างโรงเก็บเครื่องบิน (1 หลัง)	880.8780
7. กสส. (ค่าเช่ารถยนต์)	11.9600
8. ส.ป.ก. (ก่อสร้างงานผังบริเวณและกลุ่มอาคารชุดพักอาศัยศูนย์ศิลปาชีพอ่างไทร 3 อาคาร)	15.9401
9. มกอช. (ค่าเช่ารถยนต์)	3.2076
10. สศก. (ค่าก่อสร้างอาคารสำนักงาน)	96.9572
11. สวพส. (ค่าเช่ารถยนต์ 19 คัน)	4.3608
12. พกฉ. (ก่อสร้างอาคารอำนวยการพิพิธภัณฑ 1 อาคาร)	107.8880
รวม	9,896.0005

❖ โครงสร้างของกระทรวงเกษตรและสหกรณ์และงบประมาณรายจ่ายประจำปี 2561



❖ งบเงินงบประมาณรวม

ในปี 2561 ส่วนราชการในสังกัดกระทรวงเกษตรและสหกรณ์ รวม 17 หน่วยงาน (รวมองค์การมหาชน) ได้รับจัดสรรงบประมาณจำนวน 99,830.6782 ล้านบาท รัฐวิสาหกิจในสังกัดรวม 3 หน่วยงาน ได้รับจัดสรรรวมงบประมาณจำนวน 1,447.5752 ล้านบาท และกองทุนในความกำกับดูแล 5 หน่วยงาน ได้รับจัดสรรงบประมาณจำนวน 2,308.3693 ล้านบาท รวมทั้งสิ้น 103,586.6227 ล้านบาท เพิ่มขึ้นจากปี 2560 จำนวน 4,881.1376 ล้านบาท หรือเพิ่มขึ้นร้อยละ 4.95

ตารางที่ 1 งบประมาณกระทรวงเกษตรและสหกรณ์ เปรียบเทียบปี 2560 – 2561

(หน่วย : ล้านบาท)

รายการ	ปี 2560	ปี 2561	เพิ่ม - ลด	
			จำนวน	%
รวมงบประมาณกระทรวงเกษตรและสหกรณ์	98,705.4851	103,586.6227	4,881.1376	4.95
1) ส่วนราชการ (รวมองค์การมหาชน) 17 หน่วยงาน	94,417.8817	99,830.6782	5,412.7965	5.73
2) รัฐวิสาหกิจ 3 หน่วยงาน	2,357.5719	1,447.5752	-909.9967	-38.60
3) กองทุน 5 หน่วยงาน	1,930.0315	2,308.3693	378.3378	19.60

1. งบประมาณส่วนราชการ

ส่วนราชการในสังกัด 17 หน่วยงาน (รวมองค์การมหาชน) ได้รับจัดสรรงบประมาณปี 2561 รวม 99,830.6782 ล้านบาท เพิ่มขึ้นจากปีก่อน 5,412.7965 ล้านบาท หรือเพิ่มขึ้นร้อยละ 5.73 โดยมีหน่วยงานได้รับงบค่อนข้างสูง คือ กรมชลประทาน ได้รับสูงสุด 55,620.3185 ล้านบาท รองลงมา ได้แก่ กรมส่งเสริมการเกษตร ได้รับ 6,698.1129 ล้านบาท และกรมปศุสัตว์ ได้รับ 6,240.3163 ล้านบาท

1.1 งบประมาณรายหน่วยงาน

กรมชลประทานได้รับงบประมาณสูงสุด 55,620.3185 ล้านบาท เป็นสัดส่วนร้อยละ 55.71 รองลงมาได้แก่กรมส่งเสริมการเกษตร ได้รับ 6,698.1129 ล้านบาท เป็นสัดส่วนร้อยละ 6.71 และกรมปศุสัตว์ ได้รับ 6,240.3163 ล้านบาท เป็นสัดส่วนร้อยละ 6.25

ตารางที่ 2 งบประมาณของส่วนราชการ ปี 2560 – 2561

(หน่วย : ล้านบาท)

หน่วยงาน	ปี 2560 (สัดส่วน)	ปี 2561 (สัดส่วน)	เพิ่ม - ลด	
			จำนวน	%
ส่วนราชการ+องค์การมหาชน	94,417.8817	99,830.6782	5,412.7965	5.73
	100.00	100.00		
1. สำนักงานปลัดกระทรวงเกษตรและสหกรณ์	1,895.9300	1,884.3242	-11.6058	-0.61
	2.01	1.89		
2. กรมการข้าว	2,246.1790	3,612.6633	1,366.4843	60.84
	2.38	3.62		
3. กรมชลประทาน	53,208.1082	55,620.3185	2,412.2103	4.53
	56.35	55.71		
4 กรมตรวจบัญชีสหกรณ์	1,345.3762	1,350.7320	5.3558	0.40
	1.42	1.35		
5. กรมประมง	4,176.7188	4,248.7334	72.0146	1.72
	4.42	4.26		
6. กรมปศุสัตว์	5,957.7570	6,240.3163	282.5593	4.74
	6.31	6.25		
7. กรมพัฒนาที่ดิน	5,683.6489	5,792.8463	109.1974	1.92
	6.02	5.80		
8. กรมฝนหลวงและการบินเกษตร	2,223.7638	2,239.9043	16.1405	0.73
	2.36	2.24		
9. กรมวิชาการเกษตร	4,035.2601	4,107.1509	71.8908	1.78
	4.27	4.11		
10. กรมส่งเสริมการเกษตร	5,996.7540	6,698.1129	701.3589	11.70
	6.35	6.71		
11. กรมส่งเสริมสหกรณ์	3,284.9869	3,717.9710	432.9841	13.18
	3.48	3.72		
12. กรมหม่อนไหม	651.1073	677.5620	26.4547	4.06
	0.69	0.68		
13. สำนักงานการปฏิรูปที่ดินเพื่อเกษตรกรรม	1,931.8171	1,798.1684	-133.6487	-6.92
	2.05	1.80		
14. สำนักงานมาตรฐานสินค้าเกษตรและอาหารแห่งชาติ	298.9254	309.4229	10.4975	3.51
	0.32	0.31		
15. สำนักงานเศรษฐกิจการเกษตร	711.9868	757.8062	45.8194	6.44
	0.75	0.76		
16. สถาบันวิจัยและพัฒนาพื้นที่สูง(องค์การมหาชน)	546.3900	547.8132	1.4232	0.26
	0.58	0.55		
17. สำนักงานพิพิธภัณฑสถานแห่งชาติเฉลิมพระเกียรติ พระบาทสมเด็จพระเจ้าอยู่หัว (องค์การมหาชน)	223.1722	226.8324	3.6602	1.64
	0.24	0.23		

1.2 งบประมาณตามลักษณะเศรษฐกิจ

งบประมาณส่วนราชการ 99,830.6782 ล้านบาท จำแนกตามลักษณะเศรษฐกิจเป็นรายจ่ายลงทุน และรายจ่ายประจำ ดังนี้

(1) รายจ่ายลงทุน 55,727.1561 ล้านบาท เพิ่มขึ้นจากปี 2560 จำนวน 3,102.2338 ล้านบาท หรือเพิ่มขึ้นร้อยละ 5.89

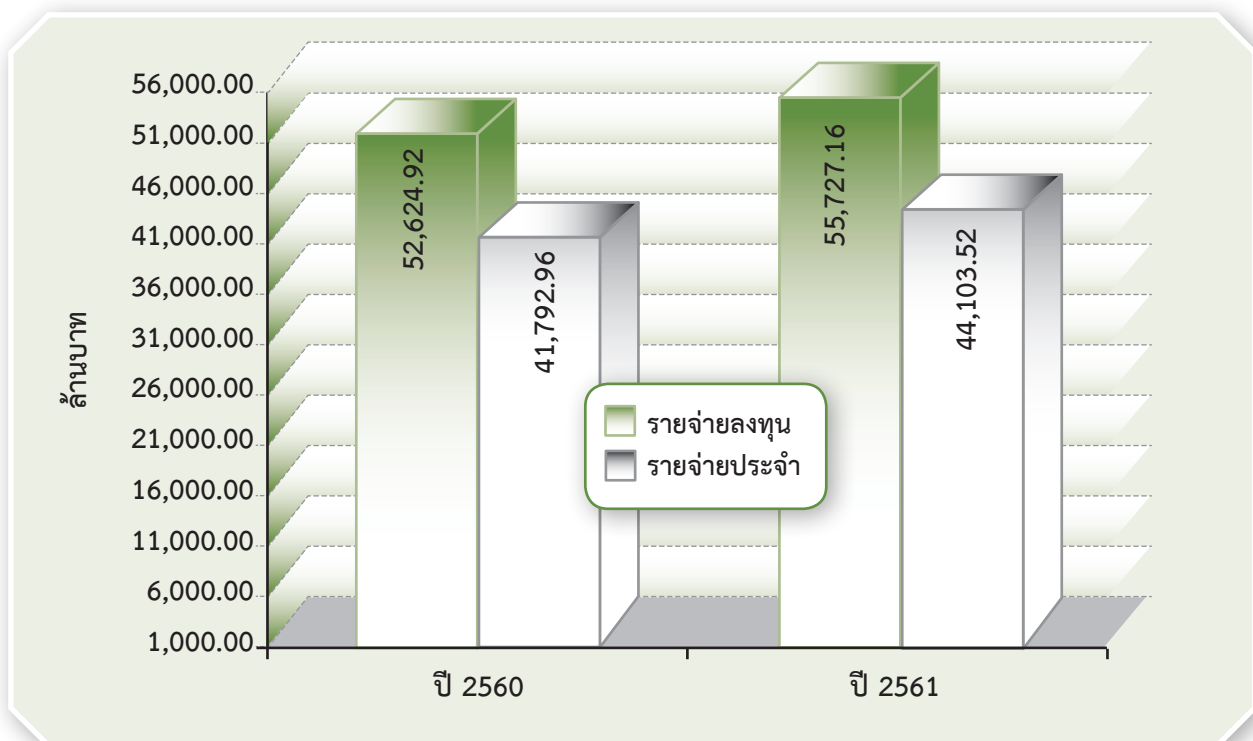
(2) รายจ่ายประจำ 44,103.5221 ล้านบาท เพิ่มขึ้นจากปี 2560 จำนวน 2,310.5627 ล้านบาท หรือเพิ่มขึ้นร้อยละ 5.53

ตารางที่ 3 งบประมาณส่วนราชการตามรายจ่ายลงทุน-รายจ่ายประจำ ปี 2560 - 2561

(หน่วย : ล้านบาท)

รายการ	ปี 2560	ปี 2561	เพิ่ม - ลด	
	(สัดส่วน)	(สัดส่วน)	จำนวน	%
1) รายจ่ายลงทุน	52,624.9223	55,727.1561	3,102.2338	5.89
	55.74	55.82		
2) รายจ่ายประจำ	41,792.9594	44,103.5221	2,310.5627	5.53
	44.26	44.18		
รวมงบประมาณส่วนราชการ	94,417.8817	99,830.6782	5,412.7965	5.73
	100.00	100.00		

แผนภูมิ 1 งบประมาณส่วนราชการตามรายจ่ายลงทุน-รายจ่ายประจำ ปี 2560 - 2561



1.3 งบประมาณตามงบรายจ่าย

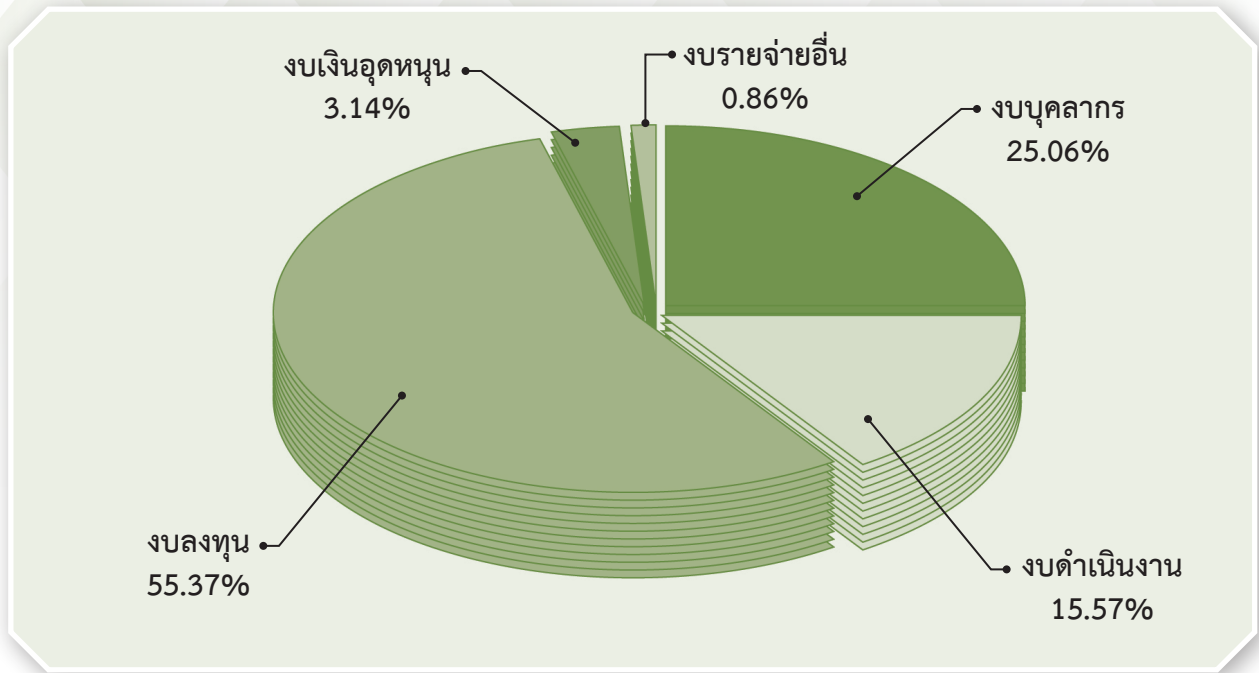
งบประมาณส่วนราชการ 99,830.6782 ล้านบาท จำแนกตามงบรายจ่าย แยกเป็น งบบุคลากร ร้อยละ 25.06 งบดำเนินงานร้อยละ 15.57 งบลงทุนร้อยละ 55.37 งบเงินอุดหนุนร้อยละ 3.14 และ งบรายจ่ายอื่นร้อยละ 0.86

ตารางที่ 4 งบประมาณของส่วนราชการตามงบรายจ่ายและหมวดรายจ่าย ปี 2560 – 2561

(หน่วย : ล้านบาท)

งบรายจ่าย	ปี 2560	ปี 2561	เพิ่ม - ลด	
	(สัดส่วน)	(สัดส่วน)	จำนวน	%
1) ส่วนราชการ	94,417.8817	99,830.6782	5,412.7965	5.73
	(100.00)	(100.00)		
(1) งบบุคลากร	25,027.7668	25,019.6396	-8.1272	-0.03
	26.51	25.06		
- หมวดเงินเดือนและค่าจ้างประจำ	18,878.2298	18,331.6401	-546.5897	-2.90
	19.99	18.36		
- หมวดค่าจ้างชั่วคราวและ ค่าตอบแทนพนักงานราชการ	6,149.5370	6,687.9995	538.4625	8.76
	6.51	6.70		
(2) งบดำเนินงาน	14,101.1871	15,538.4823	1,437.2952	10.19
	14.93	15.57		
- หมวดค่าตอบแทนใช้สอยและวัสดุ	12,690.5371	14,114.6011	1,420.2849	11.19
	13.44	14.14		
- หมวดค่าสาธารณูปโภค	1,410.6500	1,423.8812	17.0103	1.21
	1.49	1.43		
(3) งบลงทุน (หมวดค่าครุภัณฑ์ที่ดิน และสิ่งก่อสร้าง)	52,418.6567	55,276.8283	2,858.1716	5.45
	55.52	55.37		
- ภาระผูกพัน (สัญญา + ม. 23)	10,048.6300	9,896.0005		
- ไม่ผูกพัน	42,370.0267	45,380.8278		
(4) งบเงินอุดหนุน	1,952.3219	3,139.2486	1,186.9267	60.80
	2.07	3.14		
(5) งบรายจ่ายอื่น	917.9492	856.4794	-61.4698	-6.70
	0.97	0.86		

แผนภูมิ 2 งบประมาณส่วนราชการตามงบรายจ่าย ปี 2561



2. งบประมาณรัฐวิสาหกิจ

รัฐวิสาหกิจในสังกัดมี 4 หน่วยงาน คือ การยางแห่งประเทศไทย องค์การตลาดเพื่อเกษตรกร องค์การส่งเสริมกิจการโคนมแห่งประเทศไทย และองค์การสะพานปลา

ปี 2561 ได้รับจัดสรรงบประมาณ 3 หน่วยงาน คือ การยางแห่งประเทศไทย องค์การตลาดเพื่อเกษตรกร และองค์การสะพานปลา วงเงินงบประมาณรวม 1,447.5752 ล้านบาท ลดลงจากปีก่อน 909.9967 ล้านบาท หรือลดลงร้อยละ 38.60

2.1 งบประมาณตามรายรัฐวิสาหกิจ

ตารางที่ 5 งบประมาณของรัฐวิสาหกิจ ปี 2560 - 2561

(หน่วย : ล้านบาท)

หน่วยงาน	ปี 2560	ปี 2561	เพิ่ม - ลด	
			จำนวน	%
รัฐวิสาหกิจ	2,357.5719	1,447.5752	-909.9967	-38.60
1) การยางแห่งประเทศไทย	200.0000	200.0000	0.0000	0.00
2) องค์การตลาดเพื่อเกษตรกร	2,058.4826	1,139.9464	-918.5362	-44.62
3) องค์การสะพานปลา	99.0893	107.6288	8.5395	8.62

2.2 งบประมาณตามลักษณะเศรษฐกิจ

งบประมาณรัฐวิสาหกิจ 1,447.5752 ล้านบาท จำแนกตามลักษณะเศรษฐกิจเป็นรายจ่ายลงทุน และรายจ่ายประจำ ดังนี้

(1) รายจ่ายลงทุน 107.6288 บาท เพิ่มขึ้นจากปี 2560 จำนวน 8.5395 ล้านบาท หรือเพิ่มขึ้นร้อยละ 8.62

(2) รายจ่ายประจำ 1,339.9464 ล้านบาท ลดลงจากปี 2560 จำนวน 918.5362 ล้านบาท หรือลดจลร้อยละ 40.67

ตารางที่ 6 งบประมาณรัฐวิสาหกิจตามรายจ่ายลงทุน-รายจ่ายประจำ ปี 2560 – 2561

(หน่วย : ล้านบาท)

รายการ	ปี 2560	ปี 2561	เพิ่ม - ลด	
	(สัดส่วน)	(สัดส่วน)	จำนวน	%
1) รายจ่ายลงทุน	99.0893	107.6288	8.5395	8.62
	4.20	7.44		
2) รายจ่ายประจำ	2,258.4826	1,339.9464	-918.5362	-40.67
	95.80	92.56		
รวมงบประมาณรัฐวิสาหกิจ	2,357.5719	1,447.5752	-909.9967	-38.60
	100.00	100.00		

2.3 งบประมาณตามงบรายจ่าย

ตารางที่ 7 งบประมาณของรัฐวิสาหกิจตามงบรายจ่ายและหมวดรายจ่าย ปี 2560 – 2561

(หน่วย : ล้านบาท)

งบรายจ่าย	ปี 2560	ปี 2561	เพิ่ม - ลด	
	(สัดส่วน)	(สัดส่วน)	จำนวน	%
รัฐวิสาหกิจ	2,357.5719	1,447.5752	-909.9967	-38.60
	100.00	100.00		
(1) งบเงินอุดหนุน	1,433.2888	1,426.5752	-6.7136	-0.47
	65.35	98.55		
(2) งบรายจ่ายอื่น	924.2831	21.0000	-903.2831	-97.73
	34.65	1.45		

3. งบประมาณกองทุน

ในการดำเนินงานของกระทรวงเกษตรและสหกรณ์ จะเกี่ยวข้องกับกองทุนที่สำคัญหลายกองทุน อาทิ กองทุนหมุนเวียนเพื่อการกู้ยืมแก่เกษตรกรและผู้ยากจน กองทุนสงเคราะห์เกษตรกร กองทุนจัดรูปที่ดิน กองทุนพัฒนาสหกรณ์ กองทุนการปฏิรูปที่ดินเพื่อเกษตรกรรม กองทุนปรับโครงสร้างการผลิตภาคเกษตร เพื่อเพิ่มขีดความสามารถการแข่งขันของประเทศ กองทุนฟื้นฟูและพัฒนาเกษตรกร

ปี 2561 มีกองทุนได้รับจัดสรรงบประมาณเพียง 5 กองทุน วงเงินรวม 2,308.3693 ล้านบาท เพิ่มขึ้นจากปี 2560 จำนวน 378.3378 ล้านบาท หรือเพิ่มขึ้นร้อยละ 19.60

3.1 งบประมาณตามรายกองทุน

ตารางที่ 8 งบประมาณของกองทุน ปี 2560 - 2561

(หน่วย : ล้านบาท)

หน่วยงาน	ปี 2560	ปี 2561	เพิ่ม - ลด	
			จำนวน	%
กองทุน	1,930.0315	2,308.3693	378.3378	19.60
1. กองทุนหมุนเวียนเพื่อการกู้ยืมแก่เกษตรกรและผู้ยากจน	550.0000	710.0000	160.0000	29.09
2. กองทุนจัดรูปที่ดิน	750.0000	983.3693	233.3693	31.12
3. กองทุนพัฒนาสหกรณ์	50.0000	50.0000	-	0.00
4. กองทุนปรับโครงสร้างการผลิตภาคเกษตรเพื่อเพิ่มขีดความสามารถการแข่งขันของประเทศ	-	50.0000	50.0000	100.00
5. กองทุนฟื้นฟูและพัฒนาเกษตรกร	580.0315	515.0000	-65.0315	-11.21

3.2 งบประมาณตามลักษณะเศรษฐกิจ

งบประมาณกองทุน 2,308.3693 ล้านบาท จำแนกตามลักษณะเศรษฐกิจ เป็นรายจ่ายลงทุนและรายจ่ายประจำ ดังนี้

(1) รายจ่ายลงทุน 983.3693 ล้านบาท เพิ่มขึ้นจากปี 2560 จำนวน 233.3693 ล้านบาท หรือเพิ่มขึ้นร้อยละ 31.12

(2) รายจ่ายประจำ 1,325.0000 ล้านบาท เพิ่มขึ้นจากปี 2560 จำนวน 144.9685 ล้านบาท หรือเพิ่มขึ้นร้อยละ 12.29

ตารางที่ 9 งบประมาณกองทุนตามรายจ่ายลงทุน-รายจ่ายประจำ ปี 2560 – 2561

(หน่วย : ล้านบาท)

รายการ	ปี 2560	ปี 2561	เพิ่ม - ลด	
	(สัดส่วน)	(สัดส่วน)	จำนวน	%
1) รายจ่ายลงทุน	750.0000	983.3693	233.3693	31.12
	38.86	42.60		
2) รายจ่ายประจำ	1,180.0315	1,325.0000	144.9685	12.29
	61.14	57.40		
รวมงบประมาณกองทุน	1,930.0315	2,308.3693	378.3378	19.60
	100.00	100.00		

3.3 งบประมาณงบรายจ่าย

งบประมาณกองทุน 2,308.3693 ล้านบาท เป็นงบรายจ่ายอื่นทั้งหมด

4. งบประมาณแยกตามกลุ่มงบประมาณ

(หน่วย : ล้านบาท)

กลุ่ม	ปี 2560	ปี 2561	เพิ่ม/ลดจากปี 2560	
			จำนวน	ร้อยละ
รวมทั้งสิ้น	98,705.4851	103,586.6227	4,881.1376	4.95
1. กลุ่มงบกลาง	-	-	-	-
2. กลุ่มงบประมาณรายจ่ายบุคลากรภาครัฐ	25,884.6275	25,823.0087	-61.6188	-0.24
• งบประมาณของส่วนราชการ/หน่วยงาน	25,884.6275	25,823.0087	-61.6188	-0.24
• งบกลาง (แผนงานบุคลากรภาครัฐ 5 รายการ)	-	-	-	-
3. กลุ่มงบประมาณรายจ่ายกระทรวง/หน่วยงาน (Function)	19,534.0895	17,422.3205	-2,111.7690	-10.81
• แผนงานพื้นฐาน	16,614.3520	14,629.8019	-1,984.5501	-11.94
• แผนงานยุทธศาสตร์	2,919.7375	2,792.5186	-127.2189	-4.36
4. กลุ่มงบประมาณรายจ่ายบูรณาการ (Agenda)	47,136.2795	53,234.3502	6,098.0707	12.94
5. กลุ่มงบประมาณรายจ่ายพื้นที่ (Area)	6,150.4886	7,106.9433	956.4547	15.55
• แผนงานบูรณาการเสริมสร้างความเข้มแข็งและยั่งยืนให้กับเศรษฐกิจภายในประเทศ (บูรฯ 29)	6,150.4886	7,106.9433	956.4547	15.55
6. กลุ่มงบประมาณรายจ่ายบริหารจัดการหนี้ภาครัฐ	-	-	-	-

❖ งานสำคัญที่จะดำเนินการปี 2561

1) งานตามกลุ่มงบประมาณรายจ่ายกระทรวง/หน่วยงาน (Function)

วงเงิน 17,422.3205 ล้านบาท ประกอบด้วย

(หน่วย : ล้านบาท)

งาน/โครงการ สำคัญ	งบประมาณ	หน่วยงาน รับผิดชอบ
• แผนงานพื้นฐาน	14,629.8019	
1) การส่งเสริมและพัฒนาเกษตรกรและระบบสหกรณ์	2,731.9362	
1.1) การดำเนินงานด้านสถาบันเกษตรกร	1,166.8560	
(1) การพัฒนาระบบสหกรณ์ กลุ่มเกษตรกร โดยอำนวยการ ส่งเสริม แนะนำ กำกับดูแลสหกรณ์และกลุ่มเกษตรกรตามกฎหมาย ผ่านระบบส่งเสริม CPS และพัฒนาเกษตรกรแบบครบวงจรในพื้นที่ที่มีศักยภาพ 13,136 แห่ง	798.4878	กสส.
(2) การบริหารจัดการด้านการเงินการบัญชีให้มีคุณภาพ โดย ตรวจสอบบัญชีสหกรณ์และกลุ่มเกษตรกร 11,600 แห่ง ตรวจสอบความถูกต้องในการทำธุรกรรมทางการเงินระหว่างสหกรณ์และสมาชิก 24,500 ราย พัฒนาศักยภาพการบริหารจัดการด้านการเงินและการบัญชีแก่สหกรณ์และกลุ่มเกษตรกร 2,316 แห่ง ฝึกอบรมเศรษฐกิจการเงินขั้นพื้นฐานแก่สมาชิกสหกรณ์ 14,000 ราย พัฒนาศักยภาพการทำบัญชีแก่เกษตรกร 124,000 ราย ด้วยการสอนและการจัดทำบัญชีต้นทุนอาชีพ 100,000 ราย ฝึกอบรมการใช้ข้อมูลทางบัญชี/เพิ่มศักยภาพในการประกอบอาชีพ 24,000 ราย	368.3682	ตส.
1.2) การเพิ่มประสิทธิภาพการบริหารจัดการภาคเกษตร	1,565.0802	
(1) อาสาสมัครเกษตร คัดเลือกตัวแทนเกษตรกรในท้องถิ่นตามความชำนาญ เฉพาะสาขาเพื่อช่วยเหลือการปฏิบัติงานของหน่วยงานที่เกี่ยวข้องกับการเกษตร อาทิ การพัฒนาหมอดินอาสาและหมอดินน้อย 75,717 ราย อาสาสมัครเกษตรกร 15,000 ราย อาสาปศุสัตว์ 5,000 ราย	103.8862	กสก. พต. ปศ.
(2) การสร้างและพัฒนาเกษตรกรรุ่นใหม่สร้างโอกาสทางการศึกษา การเข้าถึงองค์ความรู้ทั้งภาคทฤษฎีและภาคปฏิบัติด้านการเกษตร และการจัดการเทคโนโลยีทางการเกษตรที่เหมาะสม โดยสำนักงานการปฏิรูปที่ดินเพื่อเกษตรกรรม สำนักงานคณะกรรมการอาหารและยา และสำนักงานกองทุนสนับสนุนการวิจัย ร่วมจัดทำหลักสูตรรับสมัครเกษตรกรและบุคคลที่สนใจเข้าร่วมโครงการ ฝึกอบรมภาคทฤษฎีและภาคปฏิบัติจัดที่ดินรองรับตามพระราชบัญญัติการปฏิรูปที่ดินเพื่อเกษตรกรรม ส่งเสริมและสนับสนุนการพัฒนาอาชีพเกษตรกรสร้างและพัฒนาเกษตรกรรุ่นใหม่ 3,700 ราย	17.2308	ส.ป.ก.
(3) ถ่ายทอดความรู้และเทคโนโลยีการเกษตร และพัฒนาศักยภาพเกษตรกร ให้เกษตรกรผ่านศูนย์ถ่ายทอดประจำตำบล ประกอบด้วย ด้านปศุสัตว์ 60,540 ราย ประมง 15,000 ราย องค์กรเกษตรกรและวิสาหกิจชุมชน 35,900 ราย พัฒนาอาชีพทางการเกษตร 27,400 ราย การพัฒนาที่ดิน 1,650 แห่ง รวมถึงส่งเสริมและให้บริการทางการเกษตร	1,040.9632	กป. ปศ. พต. กสก.

งาน/โครงการ สำคัญ	งบประมาณ	หน่วยงาน รับผิดชอบ
(4) สภาเกษตรกร โดยบูรณาการพัฒนาและแก้ไขปัญหาด้านการเกษตรแบบมีส่วนร่วม โดยสนับสนุนค่าใช้จ่ายสำหรับการปฏิบัติงานของสภา	403.0000	สภาเกษตรกร
2) การพัฒนาการผลิต	2,261.5620	
2.1) การเพิ่มประสิทธิภาพการผลิตรายสินค้า (ข้าว หม่อนไหม ยางพารา ปศุสัตว์)	1,478.5515	
(1) ข้าว บริหารจัดการและเพิ่มประสิทธิภาพการผลิตข้าว พัฒนาข้อมูลเชิงแผนที่ภูมิศาสตร์บนระบบแผนที่เกษตรเพื่อการจัดการเชิงรุกออนไลน์ เฝ้าระวังเพื่อเตือนภัยและป้องกันศัตรูข้าว สร้างความเข้มแข็งให้กับชาวนาและองค์กรชาวนา พัฒนาผลิตเมล็ดพันธุ์ข้าว และเพิ่มขีดความสามารถให้แก่ชาวนา	277.4598	กข.
(2) หม่อนไหม ส่งเสริมอนุรักษ์คุ้มครอง บริการวิชาการถ่ายทอดเทคโนโลยีการผลิต ผลิตและกระจายพันธุ์หม่อน ไหม รวมทั้งธุรกิจที่เกี่ยวข้องกับหม่อนไหม	206.7478	มม.
(3) ยางพารา อุดหนุนค่าใช้จ่ายในการบริหาร สำหรับส่งเสริมการปลูกยางพันธุ์ดีและไม่ยืนต้นที่มีความสำคัญทางเศรษฐกิจ 2.2975 ล้านไร่ สนับสนุนเกษตรกรชาวสวนยางรายย่อยประกอบอาชีพเสริม 4,000 ราย	203.0000	กยท. กสก.
(4) ปศุสัตว์ โดยพัฒนาปรับปรุงพันธุ์สัตว์ (ให้บริการผสมเทียม 1.56 ล้านตัว) อนุรักษ์ฟื้นฟูความหลากหลายทางชีวภาพด้านปศุสัตว์ 1,115 สายพันธุ์ ผลิตพืชอาหารสัตว์พันธุ์ดี 51,260 ตัน	791.3439	ปศ.
2.2) การดำเนินงานด้านความปลอดภัยสินค้าเกษตรและอาหาร	450.1062	
(1) พัฒนาเกษตรกรสู่การผลิตตามการปฏิบัติการเกษตรที่ดี ด้วยการตรวจสอบตัวอย่างปัจจัยการผลิต/สินค้าพืช/ผลิตภัณฑ์ ผลผลิตทางการเกษตร 13,400 ตัวอย่าง ออกใบรับรองสุขอนามัย (ปลอดภัยพืช) 200,000 ฉบับ ใบรับรองสุขอนามัย/สารพิษตกค้าง/สารปนเปื้อน 60,000 ฉบับ ใบอนุญาตตามกฎหมาย 40,000 ฉบับ ร้านค้า/สินค้าเกษตรที่ตรวจสอบ 45,000 ราย	353.5095	วก.
(2) กำหนดและจัดทำมาตรฐานสินค้าเกษตรและอาหาร 15 เรื่อง ประชุมเจรจาเพื่อสนับสนุนการส่งออกสินค้าเกษตรและอาหาร 20 ครั้ง รวมทั้งการรับรองและตรวจติดตามหน่วยงานตรวจสอบรับรองตามมาตรฐานสากล 18 หน่วย	96.5967	มกอกข.
2.3) สนับสนุนงานวิจัยและพัฒนา และขับเคลื่อนงานวิจัยสู่การใช้ประโยชน์ โดยสนับสนุนงานวิจัยด้านพืชและเทคโนโลยีการเกษตร รวมทั้งเพิ่มสมรรถนะเครื่องมือวิทยาศาสตร์วิจัยข้าว	332.9043	กข. วก. มม.
3) การบริหารจัดการทรัพยากรเพื่อการผลิต	7,490.1540	
3.1) การจัดที่ดินและเพิ่มประสิทธิภาพการใช้ที่ดินในเขต ส.ป.ก. ดำเนินการจัดและพัฒนาที่ดินทำกินให้แก่เกษตรกรที่ไม่มีที่ดินทำกินหรือมีไม่เพียงพอ เพื่อให้เกษตรกรมีเอกสารสิทธิ์ที่ดินทำกินและที่อยู่อาศัย สามารถเข้าทำประโยชน์ในที่ดินได้อย่างถูกต้องตามกฎหมาย และใช้เป็นหลักประกันในการประกอบอาชีพเกษตรกรรม	528.2436	ส.ป.ก.

งาน/โครงการ สำคัญ	งบประมาณ	หน่วยงาน รับผิดชอบ
(1) จัดที่ดินทำกินแก่เกษตรกร 63,000 ราย		
(2) ตรวจสอบการถือครองที่ดิน 4,800,000 ไร่		
(3) พัฒนาพื้นที่ปฏิรูปที่ดินแก่เกษตรกร 10,000 ราย		
(4) พัฒนาธุรกิจชุมชนแก่เกษตรกรในเขตปฏิรูปที่ดิน 5,000 ราย		
3.2) การฟื้นฟูและปรับปรุงคุณภาพดิน 2,245,380 ไร่ ประกอบด้วย	2,061.3968	พด.
(1) ปรับปรุงคุณภาพดิน (เปรี้ยว เค็ม กรด) 175,000 ไร่		
(2) ฟื้นฟูและป้องกันการชะล้างพังทลายของดิน 1,024,300 ไร่		
(3) พัฒนาที่ดินพื้นที่เฉพาะ 14,400 ไร่ (ทุ่งกุลาร้องไห้ ทุ่งสัมฤทธิ์ ลุ่มน้ำทะเลสาบสงขลา พื้นที่พื้นที่ผ่านการเลี้ยงกุ้งกุลาดำ ทุ่งมหาวิท)		
(4) พัฒนาที่ดินในพื้นที่นิคมการเกษตร 20 แห่ง		
(5) รองรับการเปลี่ยนแปลงภูมิอากาศและลดโลกร้อน 12,840 ไร่ ด้วยการจัดทำระบบอนุรักษ์ดินและน้ำ พร้อมปลูกไม้ยืนต้นโตเร็ว 8,560 ไร่ จัดระบบการจัดการที่ดินบนพื้นที่สูง 4,280 ไร่		
(6) ส่งเสริมการใช้สารอินทรีย์ลดการใช้สารเคมีทางการเกษตร 1,000,000 ไร่		
(7) ให้บริการวิเคราะห์ดิน 65,745 ตัวอย่าง		
(8) ปรับปรุงนาร้างเพื่อปลูกปาล์มน้ำมัน 6,000 ไร่		
3.3) การบริหารความหลากหลายทางชีวภาพ โดยรวบรวม และอนุรักษ์	19.8591	วก.
เชื้อพันธุกรรมพืช แมลงศัตรูพืชและจุลินทรีย์ในธนาคาร เชื้อพันธุ์ พิพิธภัณฑ์และสภาพแปลงปลูกในพื้นที่ที่เหมาะสม 40,000 สายพันธุ์		
3.4) ผลิตพันธุ์สัตว์น้ำปล่อยในแหล่งน้ำธรรมชาติ 1,000 ล้านตัว	471.2710	กป.
3.5) การจัดการงานชลประทาน 25.25 ล้านไร่	2,854.2535	ชป.
3.6) การปฏิบัติการฝนหลวง สนับสนุนการปฏิบัติการฝนหลวงและบริการ	1,555.1300	ผล.
ด้านการบิน โดยพื้นที่เป้าหมายมีฝนตก 230 ล้านไร่ และจัดตั้งหน่วยปฏิบัติการฝนหลวง 12 หน่วย		
4) การบริหารจัดการด้านการเกษตรและสหกรณ์	2,146.1497	
4.1) อำนวยความสะดวกและเพิ่มประสิทธิภาพการบริหารจัดการด้านเกษตร โดยสนับสนุน	918.7668	สป.กษ. กสก.
การบริหารจัดการด้านการเกษตร/สนับสนุนการพัฒนาศักยภาพเกษตรกร/การบูรณาการงานในส่วนภูมิภาค/อำนวยความสะดวกต่างประเทศ/การติดตามและประเมินผล		สศก. FTA
4.2) การจัดการข้อมูลด้านการเกษตร การจัดการระบบเทคโนโลยีสารสนเทศ	140.8146	สป.กษ. สศก.
และการสื่อสาร/จัดทำและเผยแพร่ข้อมูลสารสนเทศด้านการเกษตร		

งาน/โครงการ สำคัญ	งบประมาณ	หน่วยงาน รับผิดชอบ
4.3) ขุดเขยเกาะการชำระหนี้ โดยชำระต้นเงินกู้และดอกเบี้ยตามโครงการรับซื้อลำไยสดเพื่อแปรรูป และการตลาดลำไยอบแห้ง ปี 2547 (เงินต้น 675 ล้านบาท) และขุดเขยน้ำนมโคที่เททิ้งเนื่องจากโรงงานผู้รับซื้อประสบอุทกภัยปี 2554	68.6315	กสส.
4.4) การรับฝากและเก็บรักษาสินค้าเกษตร เป็นค่าใช้จ่ายในการรับฝากและเก็บรักษาสินค้าตามโครงการรับจำนำ	1,017.9368	อตก.
• แผนงานยุทธศาสตร์	2,792.5186	
1) การส่งเสริมการดำเนินงานตามแนวทางหลักปรัชญาเศรษฐกิจพอเพียง	2,792.5186	
1.1) การส่งเสริมการดำเนินงานอันเนื่องมาจากพระราชดำริ ดำเนินการส่งเสริมอาชีพด้านการเกษตร ด้วยการอบรม/ให้ความรู้/สอนแนะนำการจัดทำบัญชีต้นทุน/ถ่ายทอดเทคโนโลยีแก่เกษตรกรในพื้นที่โครงการฯ ทั้งด้านพืช ประมง ปศุสัตว์ 184,050 ราย ส่งเสริมสหกรณ์ให้กับสถาบันเกษตรกร/โรงเรียน/กลุ่มชาวบ้านในพื้นที่โครงการ 1,037 แห่งสำรวจและวางแผนการใช้ที่ดิน จัดทำระบบอนุรักษ์ดินและน้ำ และส่งเสริมการปรับปรุงบำรุงดิน 106,870 ไร่ และก่อสร้างแหล่งน้ำเพื่อสนับสนุนโครงการฯ 74 แห่ง	2,180.4395	สป.กษ. กข. ปศ. กป. วก. พด. ส.ป.ก. กสก. มม.
1.2) การดำเนินงานพิพิธภัณฑสถานเกษตรเฉลิมพระเกียรติพระบาทสมเด็จพระเจ้าอยู่หัว โดยถ่ายทอดองค์ความรู้พระอัจฉริยภาพพระบาทสมเด็จพระเจ้าอยู่หัวด้านการเกษตร ภูมิปัญญา นวัตกรรมเกษตรเศรษฐกิจพอเพียงในพื้นที่จัดแสดงในอาคารและนอกอาคาร ในรูปแบบพิพิธภัณฑสถานมีชีวิต เกษตรกรและประชาชนได้เรียนรู้ 348,507 ราย	189.6224	พคอ.
1.3) โครงการพัฒนาพื้นที่โครงการหลวง เพื่อดำเนินการตามพระราชดำริของพระบาทสมเด็จพระเจ้าอยู่หัวที่ทรงมีพระราชประสงค์จะช่วยเหลือพวกเขา โดยการสนับสนุนการพัฒนาโครงการหลวงให้เป็นศูนย์การเรียนรู้ของการพัฒนาพื้นที่สูงอย่างยั่งยืน 39 แห่งในพื้นที่ 6 จังหวัด และขยายผลความสำเร็จของโครงการหลวงไปยังพื้นที่สูงอื่นๆ ที่ดำเนินการพัฒนาตามแนวทางโครงการหลวง เพื่อให้เกษตรกรมีรายได้ จากการปลูกพืชและปศุสัตว์ที่เป็นมิตรต่อสิ่งแวดล้อม เหมาะสมกับสภาพภูมินิเวศและสังคม ให้มีความเป็นอยู่ที่ดีขึ้น ในพื้นที่ 8 จังหวัด ประกอบด้วย เชียงใหม่ เชียงราย แม่ฮ่องสอน น่าน ตาก กำแพงเพชร เพชรบูรณ์ และกาญจนบุรี โดยเน้นการถ่ายทอด องค์ความรู้และพัฒนา กระบวนการเรียนรู้ของชุมชน โดยกระบวนการมีส่วนร่วมของชุมชน รวมถึงการอนุรักษ์ฟื้นฟู และรักษาสิ่งแวดล้อม จำนวน 76,000 ราย รวมทั้งพัฒนาอุทยานหลวงราชพฤกษ์ให้เป็นอุทยานการเรียนรู้ ด้านการเกษตรและความหลากหลายทางชีวภาพเป็นแหล่งเรียนรู้เกี่ยวกับพระราชกรณียกิจ ของพระบาทสมเด็จพระเจ้าอยู่หัวด้านเกษตรทฤษฎีใหม่ และเศรษฐกิจพอเพียง แก่ผู้สนใจ	372.2480	กข. พด. กป. ปศ. กสก. กสส. สวพส.
1.4) การส่งเสริมและอนุรักษ์ศิลปหัตถกรรมพื้นบ้านของไทย โดยฝึกอบรมศิลปินให้กับเกษตรกรในเขตปฏิรูปที่ดิน และประชาชนผู้สนใจพร้อมทั้งรับผิดชอบในส่วนงานดูแลอาคารและสถานที่โดยรวมของศูนย์ศิลปาชีพบางไทร 1,160 ราย	50.2087	ส.ป.ก.

2) งานตามกลุ่มงบประมาณรายจ่ายบูรณาการ (Agenda)

วงเงิน 53,234.3502 ล้านบาท ประกอบด้วย

(หน่วย : ล้านบาท)

งาน/โครงการ สำคัญ	งบประมาณ	หน่วยงานรับผิดชอบ
<p>1) แผนงานขับเคลื่อนการแก้ไขปัญหาในจังหวัดชายแดนภาคใต้ : เพื่อสนับสนุนการขับเคลื่อนการแก้ไขปัญหาและพัฒนาจังหวัดชายแดนภาคใต้อย่างเป็นระบบและมีเอกภาพ พัฒนาการบริหารจัดการที่มุ่งบูรณาการภารกิจงานที่ดำเนินการในพื้นที่จังหวัดชายแดนภาคใต้ โดยยึดแนวทางสันติวิธี สร้างความปลอดภัย และพัฒนาเศรษฐกิจสังคม การศึกษา ภาษา ศาสนา และคุณภาพชีวิตให้สอดคล้องกับอัตลักษณ์ทางสังคม โดยมีสำนักนายกรัฐมนตรีเป็นเจ้าภาพหลัก และมีหน่วยงานที่เกี่ยวข้อง 15 กระทรวง 48 หน่วยงาน 3 ส่วนราชการไม่สังกัดสำนักนายกรัฐมนตรี กระทรวงหรือทบวง 1 หน่วยงานของศาล 2 หน่วยงานอิสระของรัฐ</p> <p>กษ. ร่วมดำเนินการพัฒนาตามศักยภาพของพื้นที่และคุณภาพชีวิตประชาชนให้มีคุณภาพชีวิตที่ดีขึ้น โดยการพัฒนาอาชีพด้านการเกษตรแก่เกษตรกร 56,375 ราย ด้วยการส่งเสริมสนับสนุนความรู้/เทคโนโลยี/ปัจจัยการผลิต การเกษตร การแปรรูป การตลาด และติดตามวิเคราะห์แก้ปัญหา ทั้งด้านพืช ประมง ปศุสัตว์ การสร้างเครือข่ายอาสาสมัครการเกษตรและสหกรณ์ สร้างหมู่บ้าน/ตำบล/แปลงเกษตรต้นแบบ ฝึกอบรมการบริหารการเงินแก่สมาชิกสหกรณ์และกลุ่มเกษตรกร ปรับปรุงพื้นที่นาร้างเพื่อปลูกข้าว 20,000 ไร่ เพื่อลดต้นทุนเพิ่มประสิทธิภาพการผลิตการเกษตรส่งผลให้มีรายได้เพิ่มขึ้นให้แก่เกษตรกร กลุ่มเกษตรกร กลุ่มแม่บ้าน ครู นักเรียน รวมทั้งประชาชนทั่วไป</p>	218.5358	สป.กษ. กช. ตส. กป. ปศ. พด. วก. กสก. กสส. มม.
<p>2) แผนงานการจัดการปัญหาแรงงานต่างด้าวและการค้ามนุษย์ เพื่อบริหารจัดการแรงงานต่างด้าวให้ทำงานถูกต้องตามกฎหมายและได้รับการคุ้มครองรวมทั้งดำเนินการให้ประชาชนกลุ่มเป้าหมาย ได้แก่ สตรี เด็ก แรงงานไทย และแรงงานต่างด้าว ได้รับความปลอดภัยจากขบวนการค้ามนุษย์ สนับสนุนการป้องกัน การช่วยเหลือและคุ้มครองผู้เสียหายให้พร้อมคืนสู่สังคม โดยกรมการจัดหางานเป็นเจ้าภาพหลัก และมีหน่วยงานที่เกี่ยวข้อง 10 กระทรวง 13 หน่วยงาน 2 ส่วนราชการไม่สังกัดสำนักนายกรัฐมนตรี กระทรวงหรือทบวง 2 หน่วยงานอิสระของรัฐ และ 1 กองทุนและเงินทุนหมุนเวียน</p> <p>กษ. ร่วมดำเนินการเกี่ยวกับการคุ้มครองแรงงานประมงในภาคทะเล โดยบูรณาการร่วมกับหน่วยงานที่เกี่ยวข้องในพื้นที่ เช่น กรมการจัดหางาน กรมสวัสดิการฯ กรมเจ้าท่า DSI ฯลฯ เข้าตรวจสอบการใช้แรงงานในเรือประมง จำนวน 144 ครั้ง จำนวนแรงงานไม่น้อยกว่า 9,500 คน</p>	15.8400	กป.
<p>3) แผนงานการส่งเสริมวิสาหกิจขนาดกลางและขนาดย่อม เพื่อสนับสนุนให้วิสาหกิจขนาดกลางและขนาดย่อม (SME) ได้รับการพัฒนาให้มีความสามารถในการแข่งขันมากขึ้น โดยส่งเสริมและสนับสนุน และให้ความช่วยเหลือที่เหมาะสมในแต่ละระดับการเติบโตทางธุรกิจ ตลอดจนพัฒนาปัจจัยแวดล้อมที่สนับสนุนส่งเสริม SME ให้มีประสิทธิภาพมากยิ่งขึ้น เพื่อให้ SME เป็นพลังขับเคลื่อนทางเศรษฐกิจของประเทศ โดยสำนักงานส่งเสริมวิสาหกิจขนาดกลางและขนาดย่อม สำนักนายกรัฐมนตรี เป็นเจ้าภาพหลัก และมีหน่วยงานที่เกี่ยวข้อง 9 กระทรวง 23 หน่วยงาน 1 รัฐวิสาหกิจ 1 กองทุนและเงินทุนหมุนเวียน</p>	13.4196	กสก. กสส

งาน/โครงการ สำคัญ	งบประมาณ	หน่วยงาน รับผิดชอบ
-------------------	----------	-----------------------

กข. ร่วมดำเนินการพัฒนาประสิทธิภาพ/ผลผลิตภาพในการประกอบธุรกิจ โดยพัฒนาขีดความสามารถในการแข่งขันสินค้าเกษตรแปรรูป 154 แห่ง ด้วยการพัฒนาศักยภาพเจ้าหน้าที่ด้านแปรรูปสินค้าเกษตร พัฒนาทักษะวิสาหกิจชุมชนด้านการบริหารจัดการการผลิตสินค้าเกษตรแปรรูปสนับสนุนการปรับปรุงประสิทธิภาพการผลิตสินค้าเกษตรแปรรูปวิสาหกิจชุมชน (มาตรฐานการผลิต/เทคโนโลยี) สนับสนุนการพัฒนาต้นแบบบรรจุภัณฑ์และสนับสนุนการจัดทำเอกสารประชาสัมพันธ์สินค้าเกษตรแปรรูปวิสาหกิจชุมชนที่มีศักยภาพในการแข่งขัน **และพัฒนาการรวมกลุ่มและเชื่อมโยงอุตสาหกรรมในรูปแบบคลัสเตอร์** โดยสนับสนุนการรวมกลุ่มผู้ผลิตสินค้าเกษตรในสถาบันเกษตรกรให้เกิดการรวมกลุ่มเป็นเครือข่าย 68 กลุ่ม ด้วยการให้ความรู้การสร้าง Cluster 7 กลุ่มสินค้าเกษตร ได้แก่ โคนือ สุกร กุ้ง ปลานิล ข้าว มันสำปะหลัง และข้าวโพดเลี้ยงสัตว์

4) แผนงานพัฒนาพื้นที่เศรษฐกิจพิเศษ: เพื่อพัฒนาพื้นที่เขตเศรษฐกิจพิเศษเป้าหมาย ได้แก่ ตาก มุกดาหาร สระแก้ว ตราด สงขลา หนองคาย เชียงราย นครพนม กาญจนบุรี และนราธิวาส ให้มีการลงทุนเพิ่มขึ้น นำไปสู่การกระจายความเจริญลดความเหลื่อมล้ำ โดยมีสำนักงานคณะกรรมการพัฒนาการเศรษฐกิจและสังคมแห่งชาติ สำนักงานรัฐมนตรี เป็นเจ้าภาพหลัก และมีหน่วยงานที่เกี่ยวข้อง 11 กระทรวง 25 หน่วยงาน

80.4192 กป. ปศ. วก.
กสส.

กข. ร่วมดำเนินการพัฒนาโครงสร้างพื้นฐานด้านเศรษฐกิจและการให้บริการที่เกี่ยวข้องด้านเศรษฐกิจในเขตพัฒนาเศรษฐกิจพิเศษ ให้มีมาตรฐานดีขึ้น โดย

4.1) โครงการเพิ่มศักยภาพด้านสินค้าเกษตรชายแดนเพื่อรองรับการเข้าสู่ประชาคมอาเซียน เน้นพัฒนาด้านสินค้าเกษตรชายแดนให้มีคุณภาพมาตรฐานระดับสากล มีศักยภาพในการตรวจสอบสินค้าเกษตรที่จะนำเข้าประเทศไทยและอำนวยความสะดวกการเคลื่อนย้ายสินค้าเกษตรที่ผ่านด่านชายแดนให้มีความสะดวกและรวดเร็ว ด้วยการ (1) ก่อสร้าง/ปรับปรุงโครงสร้างพื้นฐานของด่านตรวจสัตว์น้ำ ปศุสัตว์ พืช พร้อมจัดหาครุภัณฑ์ สำหรับการปฏิบัติหน้าที่ของเจ้าหน้าที่ประจำ (2) การพัฒนาระบบส่วนขยายเพิ่มเติมเพื่อผู้นำเข้า และผู้ส่งออกสินค้าเกษตรตามมาตรฐานบังคับผ่านเครือข่ายอินเตอร์เน็ต และรองรับการเชื่อมโยงข้อมูลกับระบบ National Single Window (NSW) (3) ตรวจสอบการลักลอบนำเข้า ส่งออก และนำผ่าน สินค้าเกษตรบริเวณพรมแดน ทั้งในพื้นที่และนอกพื้นที่รับผิดชอบระยะไกล ที่มีความเสี่ยงสูงต่อการลักลอบ

59.3740

พื้นที่ดำเนินการ: จำนวนด่านสินค้าเกษตรชายแดน 13 แห่ง ประกอบด้วย (1) อ.แม่สอด จ.ตาก (2) อ.อรัญประเทศ จ.สระแก้ว (3) อ.คลองใหญ่ จ.ตราด (4) จ.มุกดาหาร (5) อ.สะเดา (สะเดา) จ.สงขลา (6) อ.สะเดา (ปาดังเบซาร์) จ.สงขลา (7) จ.หนองคาย (8) อ.แม่สาย จ.เชียงราย (9) อ.เชียงของ จ.เชียงราย (10) อ.เชียงแสน จ.เชียงราย (11) จ.นครพนม (12) จ.กาญจนบุรี และ (13) จ.นราธิวาส

งาน/โครงการ สำคัญ	งบประมาณ	หน่วยงาน รับผิดชอบ
<p>4.2) โครงการบริหารจัดการผลิตผลทางการเกษตรในเขตพัฒนาเศรษฐกิจพิเศษ โดย 1) สนับสนุนสหกรณ์ด้านโครงสร้างพื้นฐาน คัดเลือกสหกรณ์ที่มีศักยภาพและมีความพร้อม ที่อยู่ในพื้นที่เป้าหมายเขตพัฒนาเศรษฐกิจพิเศษพื้นที่เป้าหมายและสนับสนุนเงินอุดหนุนจ่ายขาดเพื่อนำไปก่อสร้างปัจจัยพื้นฐานด้านการตลาดเพิ่มศักยภาพในการบริหารจัดการให้มากขึ้น เช่น เครื่องอบลดความชื้น ไซโลและคลังสินค้า และ 2) พัฒนาศักยภาพผู้นำสหกรณ์ เพิ่มศักยภาพประสิทธิภาพการดำเนินงานของสหกรณ์ โดยการจัดอบรมให้ความรู้แก่บุคลากรของสหกรณ์ จัดประชุมเชิงปฏิบัติการฯ ใน 10 จังหวัดเป้าหมาย ได้แก่ จังหวัดสระแก้ว ตาก เชียงราย สงขลา นครพนม มุกดาหาร นราธิวาส กาญจนบุรี หนองคาย และตราด</p>	21.0452	
<p>5) แผนงานพัฒนาด้านคมนาคมและระบบโลจิสติกส์ : เพื่อให้ประเทศไทยมีการคมนาคมและระบบโลจิสติกส์ที่มีประสิทธิภาพ นำไปสู่การเพิ่มขีดความสามารถในการแข่งขันของประเทศและลดต้นทุนโลจิสติกส์ โดยมีสำนักงานนโยบายและแผนการขนส่งและจราจร เป็นเจ้าภาพหลัก และมีหน่วยงานที่เกี่ยวข้อง 11 กระทรวง 20 หน่วยงาน รัฐวิสาหกิจ 6 หน่วยงาน</p> <p>กข. ดำเนินการพัฒนาระบบ NSW ให้สามารถเชื่อมโยงแลกเปลี่ยนข้อมูลกระบวนการนำเข้าส่งออกด้วยระบบอิเล็กทรอนิกส์แบบไร้กระดาษได้อย่างสมบูรณ์ ทั้งด้านพืช ประมง ปศุสัตว์</p>	40.7180	กป. ปศ. วก.
<p>6) แผนงานพัฒนาเศรษฐกิจดิจิทัล : เพื่อเพิ่มขีดความสามารถทางเศรษฐกิจและสร้างความเท่าเทียมทางสังคมด้วยเทคโนโลยีดิจิทัล โดยมีสำนักงานปลัดกระทรวงเทคโนโลยีสารสนเทศและการสื่อสาร เป็นเจ้าภาพหลัก และมีหน่วยงานที่เกี่ยวข้อง 11 กระทรวง 49 หน่วยงาน</p> <p>กข. ร่วมดำเนินการพัฒนาโครงสร้างพื้นฐานเพื่อเพิ่มโอกาสในการเข้าถึงและใช้ประโยชน์จากเทคโนโลยีและบริการดิจิทัลเพื่อยกระดับคุณภาพชีวิต โดยจัดทำฐานข้อมูลที่สำคัญในรูปแบบดิจิทัลเพื่อให้บริการประชาชน ประกอบด้วย</p> <ol style="list-style-type: none"> 6.1) ปรับปรุงทะเบียนเกษตรกรผู้เพาะเลี้ยงสัตว์น้ำ 540,000 ฟาร์ม 6.2) ปรับปรุงข้อมูลเกษตรกรด้านปศุสัตว์ 2,800,000 ราย 6.3) ปรับปรุงฐานข้อมูลทะเบียนเกษตรกร จำนวน 5.7 ล้านครัวเรือน 6.4) พัฒนาเศรษฐกิจดิจิทัลในสหกรณ์และกลุ่มเกษตรกร 1 ระบบ 6.5) พัฒนาระบบข้อมูลเกษตรกรกลาง ทั้งระดับครัวเรือน ระดับรายบุคคล ให้สามารถใช้ในการบริหารจัดการเงินโยบายนได้ 1 ระบบ 6.6) จัดทำและพัฒนาระบบฐานข้อมูลเศรษฐกิจการเกษตร สำหรับใช้ในการตัดสินใจ และให้บริการอย่างน้อย 3 ชุดข้อมูล 	197.5685	กป. ปศ. กสก. กสส. สศก.

งาน/โครงการ สำคัญ	งบประมาณ	หน่วยงาน รับผิดชอบ
<p>7) แผนงานการวิจัยและนวัตกรรม : เพื่อเพิ่มศักยภาพและขีดความสามารถในการแข่งขันด้านการวิจัยและและนวัตกรรมของประเทศ โดยมีสำนักงานคณะกรรมการวิจัยแห่งชาติ สำนักงานคณะกรรมการนโยบายวิทยาศาสตร์เทคโนโลยีและนวัตกรรมแห่งชาติ เป็นเจ้าภาพหลัก และมีหน่วยงานที่เกี่ยวข้อง 16 กระทรวง 146 หน่วยงาน 2 ส่วนราชการ ไม่สังกัดสำนักนายกรัฐมนตรี กระทรวง หรือทบวง 1 หน่วยงานของรัฐสภา 1 หน่วยงานของศาล 2 หน่วยงานอิสระของรัฐ 5 รัฐวิสาหกิจ 1 สภาวิชาชีพ และ 1 กองทุนและเงินทุนหมุนเวียน</p> <p>กษ. ร่วมดำเนินการ</p> <p>7.1) วิจัยและนวัตกรรมในอุตสาหกรรมคลัสเตอร์เป้าหมายและข้อริเริ่มตามนโยบายของรัฐบาล โดยจัดทำโครงการวิจัยและนวัตกรรมในอุตสาหกรรมประมง 2 โครงการ โครงการวิจัยและนวัตกรรมในอุตสาหกรรมประมง ด้านพัฒนาเทคโนโลยีเพื่อป้องกันและจัดการภัยพิบัติ 1 โครงการ</p> <p>7.2) บัญชีนวัตกรรมและบัญชีสิ่งประดิษฐ์ โดยการจัดหาเครื่องสีข้าวตามบัญชีนวัตกรรมไทย 4 เครื่อง จัดหารถยนต์ตรวจการ 9 คัน</p> <p>7.3) วิจัยและพัฒนาในประเด็นสำคัญตามยุทธศาสตร์ของประเทศ โดยการวิจัยและพัฒนาที่ดินอย่างยั่งยืน 1 เรื่อง</p> <p>7.4) การจัดการความรู้การวิจัย เพื่อนำไปสู่การพัฒนาชุมชนและสังคม และเพื่อความเป็นเลิศทางวิชาการ 89 โครงการ ประกอบด้วย วิจัยและพัฒนาเทคโนโลยีการผลิตข้าว (การจัดการความรู้การวิจัย) 2 โครงการ การวิจัยและนวัตกรรมสร้างความเข้มแข็งด้านประมง 2 โครงการ การวิจัยและนวัตกรรมด้านปศุสัตว์ 18 โครงการ การวิจัยและพัฒนาเทคโนโลยีชีวภาพทางด้านดิน 13 เรื่อง การวิจัยและพัฒนาองค์ความรู้ไปใช้ประโยชน์ในการผลิตพืชให้มีประสิทธิภาพ 54 โครงการ</p> <p>7.5) วิจัยพื้นฐานเพื่อสร้าง/สะสมองค์ความรู้ทางด้านวิชาการเชิงลึกที่มีศักยภาพตามสาขาวิจัย 128 โครงการ ประกอบด้วย วิจัยและพัฒนาข้าว 2 โครงการ วิจัยและพัฒนาการประมง 40 โครงการ วิจัยและพัฒนาด้านปศุสัตว์ 15 โครงการ วิจัยและพัฒนาเทคโนโลยีฝนหลวง 11 โครงการ วิจัยพื้นฐานเพื่อสร้างและสะสมองค์ความรู้ทางการพัฒนาที่ดิน 24 เรื่อง วิจัยและพัฒนาสร้างองค์ความรู้เพื่อเพิ่มประสิทธิภาพการผลิตพืช 36 โครงการ วิจัยและพัฒนาเทคโนโลยีด้านหม่อนไหม</p> <p>7.6) วิจัยประยุกต์เชิงลึกหรือต่อยอดเพื่อนำไปใช้แก้ปัญหาการดำเนินงานของหน่วยงาน 330 โครงการ ประกอบด้วย วิจัยประยุกต์ ด้านพืช ประมง ปศุสัตว์ การพัฒนาที่ดิน 288 โครงการ วิจัยและพัฒนาบนพื้นที่สูง 42 โครงการ</p> <p>7.7) พัฒนาโครงสร้างพื้นฐานด้านการวิจัยและนวัตกรรม โดยพัฒนาระบบโครงสร้างพื้นฐานและปัจจัยที่เอื้อสนับสนุนการวิจัยและนวัตกรรม 1 โครงการ</p>	995.6549	วท. มม. กช. กยท. กป. ปศ. พต. สวพส. ฝล.

งาน/โครงการ สำคัญ	งบประมาณ	หน่วยงาน รับผิดชอบ
<p>8) แผนงานสร้างรายได้จากการท่องเที่ยวและบริการ : เพื่อพัฒนาและเพิ่มรายได้จากการท่องเที่ยวและบริการ ด้วยการส่งเสริมการตลาด ยกกระดับสินค้าและบริการใหม่ รวมทั้งธุรกิจที่เกี่ยวข้องเนื่องกับการท่องเที่ยวให้มีคุณภาพ พัฒนาแหล่งท่องเที่ยวในเชิงกลุ่มให้สอดคล้องกับพื้นที่ และเป็นมิตรกับสิ่งแวดล้อม โดยมีสำนักงานปลัดกระทรวงการท่องเที่ยวและกีฬา เป็นเจ้าภาพหลัก และมีหน่วยงานที่เกี่ยวข้อง 10 กระทรวง 47 หน่วยงาน 1 รัฐวิสาหกิจ 1 กองทุนและเงินทุนหมุนเวียน กษ. ร่วมดำเนินการพัฒนาแหล่งท่องเที่ยวเชิงเกษตรให้มีการบริหารจัดการที่ดี 59 แห่ง</p>	7.7195	กสท. มม.
<p>9) แผนงานพัฒนาศักยภาพการผลิตภาคเกษตร : เพื่อให้การผลิตภาคเกษตรมีความเข้มแข็งและยั่งยืน โดยเพิ่มประสิทธิภาพการบริหารจัดการสินค้าเกษตรตลอดห่วงโซ่อุปทาน ตั้งแต่การพัฒนาศักยภาพกระบวนการผลิต กระบวนการแปรรูป และกระบวนการตลาดสินค้าเกษตร พัฒนาเกษตรสมัยใหม่ตามแนวทางหลักปรัชญาของเศรษฐกิจพอเพียง โดยส่งเสริมการผลิตแบบเกษตรแปลงใหญ่ของประชารัฐ เกษตรทฤษฎีใหม่ เกษตรอินทรีย์ เกษตรผสมผสาน วนเกษตร และพัฒนาเทคโนโลยีนวัตกรรม เพื่อลดต้นทุนการผลิต ยกย่องมาตรฐานสินค้าเกษตร ตลอดจนพัฒนาศักยภาพเกษตรกรและสถาบันเกษตรกร รูปแบบประชารัฐให้เข้มแข็งสามารถพึ่งตนเองได้ โดยมีสำนักงานสำนักงานเศรษฐกิจการเกษตร เป็นเจ้าภาพหลัก และมีหน่วยงานที่เกี่ยวข้อง 7 กระทรวง 28 หน่วยงาน 2 รัฐวิสาหกิจ</p>	8,853.5661	สป.กษ. กช. ตส. กป. ปศ. พด. วก. กสท. กสส. มม. ส.ป.ก. มกอกช. สศก. อดก. อสป.
<p>กษ. ดำเนินการ</p>		
<p>9.1) เพิ่มประสิทธิภาพการบริหารจัดการสินค้าเกษตรตลอดห่วงโซ่อุปทาน</p> <p>(1) พัฒนาศักยภาพกระบวนการผลิตสินค้าเกษตรที่มีคุณภาพมาตรฐานตามความต้องการของตลาด (ต้นทาง)</p> <ul style="list-style-type: none"> • ด้านข้อมูลสารสนเทศและการบริหารจัดการ ดำเนินการวางแผนการผลิต การส่งเสริมและบริหารจัดการข้าวครบวงจร จัดทำสารสนเทศต้นทุนการผลิตพืช 15 ชนิด ติดตามสถานการณ์สินค้าเกษตรปัจจัยการผลิตและภาวะเศรษฐกิจสังคมครัวเรือนและสถาบันเกษตรกร 5 กลุ่มสินค้า • ด้านการส่งเสริมการใช้ปัจจัยการผลิตที่มีคุณภาพ/ประสิทธิภาพ ดำเนินการขยายศักยภาพการผลิตเมล็ดพันธุ์ข้าว/ก่อสร้างศูนย์เมล็ดพันธุ์ข้าว 7 ศูนย์ (ผูกพันเดิม 6 ศูนย์/ผูกพันใหม่ 1 ศูนย์) ผลิตและกระจายเมล็ดข้าว 82,000 ตัน ผลิตพันธุ์พืชคุณภาพดี 10 ชนิด (ข้าวโพด พืชตระกูลถั่ว ปาล์ม มะพร้าว ไม้ผล มันสำปะหลัง อ้อย สับปะรด ถั่วเหลือง พืช และปัจจัยการผลิตอื่นๆ) พัฒนาการเป็นศูนย์กลางการผลิตเมล็ดพันธุ์พืช 160 ตัน ผลิตและกระจายเมล็ดพันธุ์ดีแก่เกษตรกรในสถาบันเกษตรกร 35,000 ตัน ส่งเสริมการใช้เครื่องจักรกลทดแทนแรงงานเกษตร 	4,616.8900	สป.กษ. กช. วก. สศก. กสส. กสท. ปศ. สปก. มม. มกอกช. อดก. อสป. กป.

งาน/โครงการ สำคัญ

งบประมาณ

หน่วยงาน
รับผิดชอบ

- ด้านพัฒนาคุณภาพมาตรฐานสินค้าเกษตร ดำเนินการส่งเสริมการผลิตข้าวคุณภาพ 5,000 แปลง ตรวจสอบและรับรองคุณภาพสินค้าประมง 32,500 แห่ง ฝักรวง ป้องกัน ควบคุมโรคสัตว์น้ำ 75,000 ตัวอย่าง ตรวจวิเคราะห์คุณภาพสินค้าปศุสัตว์ 332,880 ตัวอย่าง ตรวจประเมินสถานประกอบการปศุสัตว์ 43,100 แห่ง ตรวจรับรองแหล่งผลิตพืช 109,300 ฟาร์ม ตรวจสอบโรงคัดบรรจุแปรรูป 700 โรงงาน ตรวจประเมินโรงงานผลิตสินค้าพืชเพื่อขึ้นทะเบียน EL/การขอใบรับรองสุขอนามัยทั้งระบบ 150 โรงงาน ส่งเสริมกระบวนการผลิตให้มีมาตรฐาน GAP 15,000 ราย ตรวจรับรองมาตรฐานผ้าไหม ตรานกยูงพระราชทาน 70,000 เมตร จัดทำและเตรียมการบังคับใช้มาตรฐานบังคับ 2 เรื่อง สร้างความเชื่อมั่นแก่ผู้บริโภค 3 กลุ่มสินค้า พัฒนาอาหารฮาลาล พัฒนาระบบการควบคุมการนำเข้า-ส่งออกสินค้าเกษตร 1 ระบบ ปรับปรุงคุณภาพสินค้าและทำเทียบเรือประมง 8 แห่ง รวมทั้งจัดระเบียบการประมงให้เป็นไปตามมาตรฐาน (IUU) 5,500 ลำ ควบคุมและกำกับดูแลการทำประมง 200,000 ครั้ง

- ด้านการเพิ่มประสิทธิภาพการผลิต ดำเนินการพัฒนาการผลิตปศุสัตว์ 220,000 ตัว พัฒนาสุขภาพสัตว์ 25.9 ล้านตัว เพิ่มประสิทธิภาพการผลิตสินค้าเกษตร ให้เกษตรกร 48,810 ราย ส่งเสริมการปลูกพืชสมุนไพรให้เกษตรกร 1,340 ราย ส่งเสริมพัฒนาการผลิตข้าวตลาดเฉพาะให้เกษตรกร 4,200 ราย

(2) การพัฒนาศักยภาพกระบวนการแปรรูปสินค้าเกษตร (กลางทาง)

- ด้านพัฒนากระบวนการและแปรรูปสินค้า ดำเนินการส่งเสริมการใช้นวัตกรรมการแปรรูปข้าว 5 ผลิตภัณฑ์ พัฒนาการออกแบบลวดลายผ้าไหม 24 ต้นแบบ แปรรูปวัตถุดิบสมุนไพรให้ได้มาตรฐาน 2 แห่ง

- ด้านส่งเสริมการสร้างมูลค่าเพิ่ม ดำเนินการสนับสนุนวิสาหกิจชุมชน ในการรวบรวมและเพิ่มมูลค่าสินค้าข้าว (สนับสนุนยุ่งฉาง ลานตาก เครื่องสีข้าว ฯลฯ) 11 แห่ง และพัฒนาศักยภาพด้านการประกอบธุรกิจข้าวให้เกษตรกร 150 ราย

- ด้านพัฒนาศักยภาพการค้าในธุรกิจ ดำเนินการพัฒนาศักยภาพการค้าในธุรกิจข้าวในสหกรณ์และกลุ่มเกษตรกรโดยการพัฒนาบริหารจัดการห่วงโซ่อุปทาน สนับสนุนปัจจัยโครงสร้างพื้นฐานและอุปกรณ์การตลาด 47 แห่ง

(3) การพัฒนาศักยภาพกระบวนการตลาดสินค้าเกษตร (ปลายทาง)

- ด้านพัฒนาตลาดเกษตรกร ดำเนินการส่งเสริมและพัฒนาตลาดเกษตรกร 77 จังหวัด และก่อสร้างตลาดเกษตรกร 8 แห่ง สนับสนุนสหกรณ์ในการจัดตั้งตลาดกลางเกษตรกร 6 แห่ง จัดตลาดกลางสินค้าเกษตรในระดับพื้นที่ 40 ครั้ง ดำเนินงานร้านสินค้าเกษตรคุณภาพเพื่อเกษตรกร (Mini อดก.) 20 แห่ง และตลาดสินค้าเกษตรคุณภาพดิจิทัล 1,000 รายการ

- สร้างความสามารถในการแข่งขันตลาดสินค้าเกษตร ดำเนินการสร้างความสามารถการแข่งขันตลาดสินค้าเกษตรในต่างประเทศ 23 เรื่อง พัฒนาศักยภาพกระบวนการตลาดสินค้าหม่อนไหมพัฒนาผลิตภัณฑ์ 10 รายการ เชื่อมโยงตลาด 5 ครั้ง

งาน/โครงการ สำคัญ	งบประมาณ	หน่วยงาน รับผิดชอบ
<p>9.2) ลดต้นทุนการผลิต และยกระดับมาตรฐานสินค้าเกษตร เพื่อเพิ่มโอกาสในการแข่งขันและการพัฒนาที่ยั่งยืน ด้วยการพัฒนาเกษตรสมัยใหม่สู่ไทยแลนด์ 4.0 โดยใช้ปรัชญาเศรษฐกิจพอเพียง</p> <p>(1) ส่งเสริมเกษตรแบบแปลงใหญ่ 3,880 แปลง อาทิ ส่งเสริมพื้นที่แปลงใหญ่ ด้านพืช 1,200 แปลง ข้าว 2,350 แปลง ประมง 70 แปลง ปศุสัตว์ 160 แปลง หม่อนไหม 20 แปลง ส่งเสริมด้านการรวมกลุ่มสหกรณ์ 2,000 แปลง ส่งเสริมพื้นที่แปลงใหญ่ในพื้นที่ปฏิรูปที่ดิน 80 แปลง พัฒนามาตรฐานพื้นที่แปลงใหญ่ 10 แปลง ถ่ายทอดเทคโนโลยีการใช้เครื่องจักรกลการเกษตรในพื้นที่แปลงใหญ่ 100 แปลง พัฒนาคุณภาพดินในแปลงใหญ่ 100,000 ไร่ มีกิจกรรมการจัดทำต้นทุนบัญชี 60,000 ราย และติดตามผล 1 เรื่อง</p> <p>(2) ปรับเปลี่ยนกิจกรรมการผลิตในพื้นที่ไม่เหมาะสมตาม Agri – Map 343,500 ไร่</p> <p>(3) ปรับปรุงข้อมูลในแผนที่ Agri – Map โดยจัดทำฐานข้อมูลเพื่อรองรับเขตเกษตรเศรษฐกิจ 5 ชนิดพืช</p> <p>(4) โครงการศูนย์เรียนรู้การเพิ่มประสิทธิภาพการผลิตสินค้าเกษตร 882 ศูนย์</p> <p>(5) ยกระดับเกษตรกรเป็น Smart Farmer 73,715 ราย</p> <p>(6) จัดตั้งสถาบันเกษตรกรในรูปแบบประชารัฐ 100 แห่ง</p> <p>(7) จัดตั้งและพัฒนารนาคาสินค้าเกษตร 173 แห่ง</p> <p>9.3) พัฒนาศักยภาพเกษตรกรให้เข้มแข็งและพึ่งพาตนเองได้ตามหลักเศรษฐกิจพอเพียง ด้วยการพัฒนาระบบเกษตรกรมัยยั่งยืน</p> <p>(1) การพัฒนาเกษตรกรอินทรีย์/ยโสธรโมเดล /พื้นที่ทั่วไป 368,503 ไร่</p> <p>(2) เกษตรทฤษฎีใหม่ 210,000 ไร่</p> <p>(3) เกษตรผสมผสาน 33,500 ไร่</p> <p>(4) วนเกษตร 65,000 ไร่</p>	<p>2,822.9179</p> <p>1,413.7582</p>	<p>สป.กษ. กข. ตส. กป. ปศ. พด. วก. กสก. กสส. มม. สปก. มกอช. สศก.</p> <p>กป. พด. มม. วก. มกอช. กสก. กสส. สศก. ตส. ปศ. สปก.</p>
<p>10) แผนงานพัฒนาเศรษฐกิจฐานรากและชุมชนเข้มแข็ง : เพื่อเสริมสร้างความเข้มแข็งของชุมชน สร้างอาชีพ และรายได้ พัฒนาเศรษฐกิจชุมชนให้มีความมั่นคง ยกระดับมาตรฐานผลิตภัณฑ์ชุมชนสู่สากล โดยมีกรมพัฒนาชุมชน เป็นเจ้าภาพหลัก และมีหน่วยงานที่เกี่ยวข้อง 9 กระทรวง 23 หน่วยงาน 3 รัฐวิสาหกิจ 4 กองทุนและเงินทุนหมุนเวียน</p> <p>กษ. ดำเนินการพัฒนาคุณภาพผลิตภัณฑ์ชุมชนให้เป็นที่ต้องการของตลาด และสร้างโอกาสประชาชนให้เข้าถึงแหล่งทุนและสร้างธรรมาภิบาล โดย</p>	<p>1,791.8891</p>	<p>กป. ปศ. กสส. กองทุนยากจนฯ กองทุนพัฒนา สหกรณ์ กพก.</p>

งาน/โครงการ สำคัญ	งบประมาณ	หน่วยงาน รับผิดชอบ
<p>10.1) พัฒนาขีดความสามารถในการแข่งขันและยกระดับคุณภาพสินค้าหนึ่งตำบลหนึ่งผลิตภัณฑ์ ด้านปศุสัตว์ 15 กลุ่ม ด้านประมง 10 กลุ่ม และพัฒนาหมู่บ้านอาชีพสร้างมูลค่าเพิ่มในสังกัดสถาบันเกษตรกร 150 กลุ่ม</p>	16.1403	กป. ปศ. กสส.
<p>10.2) การแก้ไขปัญหาหนี้สินให้กับเกษตรกรผู้มีรายได้น้อย โดย พักชำระหนี้ต้นเงิน และลดดอกเบี้ยให้สมาชิกกลุ่มเกษตรกรที่ปลูกข้าวปีการผลิต 2559/60 จำนวน 104,525 ราย ช่วยเหลือด้านหนี้สินสมาชิกสหกรณ์/กลุ่มเกษตรกรที่ประสบอุทกภัยปี 2559/60 จำนวน 86,926 ราย สนับสนุนการเพิ่มศักยภาพของกองทุนพัฒนาสหกรณ์ 183 แห่ง ฟันฟูและพัฒนาเกษตรกร 420 องค์กร สนับสนุนเงินกองทุนหมุนเวียนเพื่อการกู้ยืมแก่เกษตรกรและผู้ยากจน 2,600 ราย แก้ไขปัญหาหนี้สินเกษตรกร 2,400 ราย</p>	1,775.7488	กสส. กพส. กฟก. กองทุนกู้ยืมฯ
<p>11) แผนงานจัดการปัญหาที่ดินทำกิน : เพื่อให้ประชาชนและเกษตรกรผู้ยากไร้มีที่ดินทำกินในที่ดินของรัฐอย่างถูกต้องตามกฎหมายและมีคุณภาพชีวิตที่ดีขึ้น ตลอดจนพัฒนาโครงสร้างพื้นฐาน พัฒนาอาชีพ ส่งเสริมการตลาด เพื่อสร้างรายได้และพัฒนาคุณภาพชีวิต โดยมีสำนักงานนโยบายและแผนทรัพยากรธรรมชาติและสิ่งแวดล้อม เป็นเจ้าภาพหลัก และมีหน่วยงานที่เกี่ยวข้อง 5 กระทรวง 14 หน่วยงาน</p> <p>กษ. ร่วมดำเนินการส่งเสริมและพัฒนาอาชีพให้ผู้ยากไร้ในพื้นที่ ทั้งด้านพืช ประมง ปศุสัตว์ แก่ผู้ยากไร้ 8,000 ราย รวมถึงพัฒนาคุณภาพดินในพื้นที่จัดการปัญหาที่ดินทำกิน 24,248 ไร่</p>	65.4232	กป. ปศ. พด. สปก. กสก. กสส. มม.
<p>12) แผนงานการบริหารจัดการขยะและสิ่งแวดล้อม : เพื่อบริหารจัดการคุณภาพสิ่งแวดล้อมให้อยู่ในเกณฑ์ที่เหมาะสม เอื้อต่อการมีคุณภาพชีวิตที่ดีของประชาชน โดยมีกรมควบคุมมลพิษ เป็นเจ้าภาพหลัก และมีหน่วยงานที่เกี่ยวข้อง 7 กระทรวง 26 หน่วยงาน 1 กองทุนและเงินทุนหมุนเวียน</p> <p>กษ. ร่วมดำเนินการป้องกันและแก้ไขปัญหาหมอกควันและไฟป่า โดยส่งเสริมการไถกลบและผลิตปุ๋ยอินทรีย์เพื่อลดการเผา ป้องกันหมอกและควันไฟในพื้นที่เกษตรภาคเหนือ เป้าหมาย 100,000 ไร่ สร้างเครือข่ายเกษตรกรปลอดเผา 15,720 ราย และรณรงค์ เผยแพร่ ประชาสัมพันธ์กระตุ้นจิตสำนึกของเกษตรกรให้หยุดเผาในพื้นที่การเกษตร</p>	74.5030	พด. กสก.
<p>13) แผนงานพัฒนาและเพิ่มประสิทธิภาพการใช้พลังงานและเป็นมิตรกับสิ่งแวดล้อม : เพื่อสร้างความมั่นคงด้านพลังงาน สร้างความปลอดภัย คุณภาพ และราคาพลังงานที่เหมาะสมเป็นธรรมต่อทุกภาคส่วน รวมถึงส่งเสริมพลังงานทดแทน ทั้งผู้ผลิต และผู้ใช้ให้เพิ่มสูงขึ้น โดยมีสำนักงานปลัดกระทรวงพลังงาน เป็นเจ้าภาพหลัก และมีหน่วยงานที่เกี่ยวข้อง 6 กระทรวง 15 หน่วยงาน</p> <p>กษ. ร่วมดำเนินการส่งเสริมพลังงานทดแทน ทั้งผู้ผลิต และผู้ใช้ให้เพิ่มสูงขึ้นตามแผน AEDP โดยส่งเสริมและสนับสนุนฟาร์มเกษตรกรผู้เลี้ยงโค กระบือ ให้เป็นฟาร์มต้นแบบในการนำก๊าซชีวภาพมาเป็นพลังงานทดแทน 30 ฟาร์ม</p>	10.6055	ปศ.

งาน/โครงการ สำคัญ	งบประมาณ	หน่วยงาน รับผิดชอบ
<p>14) แผนงานบริหารจัดการทรัพยากรน้ำ: เพื่อให้ประเทศมีการบริหารจัดการทรัพยากรน้ำอย่างเป็นระบบและยั่งยืน ทั้งน้ำบนดินและน้ำใต้ดิน ตั้งแต่ต้นน้ำ กลางน้ำ ปลายน้ำ โดยจัดหาพัฒนา ก่อสร้าง ปรับปรุงแหล่งน้ำ ขยายและเพิ่มประสิทธิภาพระบบชลประทาน ก่อสร้างแหล่งน้ำในไร่นาและชุมชน เชื่อมโยงโครงข่ายลุ่มน้ำเพื่อสร้างความมั่นคงของน้ำ ภาคการผลิต ปรับปรุงทางน้ำ ทางผันน้ำ พื้นที่รองรับน้ำอง เขตการใช้ประโยชน์ที่ดิน ระบบป้องกันน้ำท่วมชุมชนและพื้นที่เศรษฐกิจ เฝ้าระวังเตือนภัย จัดการคุณภาพน้ำ โดยมี กรมทรัพยากรน้ำ เป็นเจ้าภาพ และมีหน่วยงานที่เกี่ยวข้อง 8 กระทรวง 17 หน่วยงาน 2 รัฐวิสาหกิจ 1 กองทุนและเงินทุนหมุนเวียน</p> <p>กษ. ดำเนินการ</p> <p>14.1) พัฒนา เพิ่มประสิทธิภาพ อนุรักษ์ พื้นฟูแหล่งน้ำ ระบบกระจายน้ำ และ เชื่อมโยงวางระบบเครือข่ายน้ำ/ลุ่มน้ำ ทั้งในและนอกเขตชลประทาน กษ. ดำเนินการ</p> <p>(1) ก่อสร้างโครงการชลประทาน 10 โครงการ ประกอบด้วย โครงการขนาดใหญ่ 9 โครงการ และโครงการจัดหาแหล่งน้ำและเพิ่มพื้นที่ชลประทาน 1 โครงการ จะสามารถเพิ่มพื้นที่ชลประทานได้ 280,888 ไร่</p> <p>(2) พัฒนาแหล่งน้ำเพื่อการอนุรักษ์ดินและน้ำ 186 แห่ง ก่อสร้างแหล่งน้ำชุมชน 7 แห่ง</p> <p>(3) จัดหาแหล่งน้ำในระดับไร่นา 45,000 บ่อ</p> <p>(4) แหล่งน้ำในเขตปฏิรูปที่ดิน 50 แห่ง</p> <p>(5) เพิ่มประสิทธิภาพแหล่งน้ำชลประทานเดิม 338 แห่ง พื้นที่ชลประทานเดิม ได้รับการปรับปรุงทั้งสิ้น 1,795,575 ไร่ จัดรูปที่ดินเพื่อเกษตรกรรม 6,400 ไร่ และจัดระบบน้ำเพื่อเกษตรกรรม 109,900 ไร่</p> <p>(6) ปฏิบัติการฝนหลวง โดยมีพื้นที่ได้รับประโยชน์ 230 ล้านไร่</p> <p>14.2) ปรับปรุงทางน้ำ ทางผันน้ำ พื้นที่รับน้ำอง เขตการใช้ประโยชน์ที่ดิน จัดทำ ผังเมือง และระบบป้องกันน้ำท่วมชุมชนและพื้นที่เศรษฐกิจ กษ. ดำเนินการก่อสร้างโครงการบรรเทาอุทกภัยอำเภอดอนเจดีย์ (ระยะที่ 2) ก่อสร้างโครงการบรรเทาอุทกภัยเมือง นครศรีธรรมราชอันเนื่องมาจากพระราชดำริ และโครงการป้องกันและบรรเทาภัยจากน้ำ ซึ่งจะป้องกันและบรรเทาอุทกภัยในพื้นที่เกษตรกรรมและพื้นที่เขตเศรษฐกิจ 703,657 ไร่</p> <p>14.3) พัฒนาเพิ่มประสิทธิภาพระบบบำบัดน้ำเสีย ป้องกันระดับความเค็มและลด น้ำเสียจากแหล่งกำเนิด กษ. ดำเนินการโครงการจัดการคุณภาพน้ำ ซึ่งพื้นที่เกษตรกรรม และพื้นที่ชุมชนเมืองได้รับการแก้ปัญหาน้ำเค็มรุกกล้า 266,365 ไร่</p>	40,868.4878	ชป. ฝล.พต. ส.ป.ก. กองทุน จัดรูปที่ดิน

3) งานตามกลุ่มงบประมาณรายจ่ายพื้นที่ (Area)

วงเงิน 7,106.9433 ล้านบาท ประกอบด้วย

(หน่วย : ล้านบาท)

งาน/โครงการ สำคัญ	งบประมาณ	หน่วยงาน รับผิดชอบ
<p>1) แผนงานการสร้างเสริมความเข้มแข็งและยั่งยืนให้กับเศรษฐกิจในประเทศ : เพื่อเสริมสร้างศักยภาพเศรษฐกิจในประเทศให้มีความเข้มแข็ง โดยสนับสนุนการพัฒนาในระดับพื้นที่ในด้านอุตสาหกรรม การค้าและการลงทุน การเกษตร การท่องเที่ยว รวมทั้งพัฒนาด้านสังคม ยุกระดับคุณภาพชีวิตและสิ่งแวดล้อม ตลอดจนโครงการพัฒนาพิเศษขนาดใหญ่ โดยมีสำนักงานปลัดกระทรวงมหาดไทย เป็นเจ้าภาพ และมีหน่วยงานที่เกี่ยวข้อง 69 จังหวัด 14 กระทรวง 54 หน่วยงาน 5 รัฐวิสาหกิจ 1 กองทุนและเงินทุนหมุนเวียน</p>	7,106.9433	ชป. กสท. มม.
<p>กษ. ดำเนินการ</p>		
<p>1.1) ภาคกลาง</p> <p>(1) พัฒนาโครงสร้างพื้นฐานเพื่อสนับสนุนการผลิต ด้วยการพัฒนาแหล่งน้ำและระบบกระจายน้ำ ซึ่งมีพื้นที่ชลประทานเพิ่มขึ้น 11,000 ไร่ มีครัวเรือนได้รับประโยชน์ 250 ครัวเรือน</p> <p>(2) ดำเนินโครงการพัฒนาเกษตรปลอดภัย ด้วยการถ่ายทอดความรู้ให้เกษตรกร 1,430 ราย ประกอบด้วย การผลิตผักในโรงเรือนที่มีความปลอดภัย 500 ราย พัฒนาการปลูกพืชสมุนไพร 430 ราย และพัฒนาการเพิ่มประสิทธิภาพการผลิตสับปะรด 500 ราย</p>	592.1765	ชป. กสท.
<p>1.2) ภาคใต้</p> <p>(1) พัฒนาแหล่งน้ำและระบบกระจายน้ำ สนับสนุนการผลิตยางพารา ปาล์มน้ำมัน พืชผลที่เป็นเอกลักษณ์ และบรรเทาอุทกภัย 6,965 ไร่ มีครัวเรือนได้รับประโยชน์ 4,360 ครัวเรือน</p> <p>(2) สนับสนุนเกษตรกรแปรรูปไม้ผลเพื่อเพิ่มมูลค่า 1,000 ราย</p>	1,465.5741	ชป. กสท.
<p>1.3) ภาคใต้ชายแดน</p> <p>(1) พัฒนาระบบบริหารจัดการน้ำเพื่อการเกษตรสนับสนุนแปลงใหญ่ ซึ่งจะมีครัวเรือนได้รับประโยชน์ 150 ครัวเรือน และบริหารจัดการน้ำเพื่อเพิ่มพื้นที่ชลประทาน 2,300 ไร่</p>	93.1490	ชป.
<p>1.4) ภาคตะวันออก</p> <p>(1) จัดหาแหล่งน้ำและเพิ่มพื้นที่ชลประทาน (ตลาดผลไม้เมืองร้อน) มีครัวเรือนได้รับประโยชน์ 260 ครัวเรือน พัฒนาและเพิ่มประสิทธิภาพระบบการบริหารจัดการด้านสิ่งแวดล้อม มีครัวเรือนได้รับประโยชน์ 5,000 ครัวเรือน และโครงการบริหารจัดการน้ำขนาดใหญ่ มีครัวเรือนได้รับประโยชน์ 3,680 ครัวเรือน</p> <p>(2) พัฒนาคุณภาพผลไม้ให้ได้มาตรฐานและแปรรูปสินค้าเกษตรภาคตะวันออก (ทุเรียน มังคุด ลำไย เงาะ ลองกอง สละ กัลลวย) แก่เกษตรกร 1,000 ราย</p>	575.8900	ชป. กสท.

งาน/โครงการ สำคัญ	งบประมาณ	หน่วยงาน รับผิดชอบ
<p>1.5) ภาคตะวันออกเฉียงเหนือ</p> <p>(1) จัดหาน้ำและระบบกระจายน้ำสนับสนุนข้าวหอมมะลิมาตรฐาน/ข้าวอินทรีย์ 10,180 ไร่ และจัดหาแหล่งน้ำและเพิ่มพื้นที่ชลประทาน (จัดการลุ่มน้ำโขง) 112,641 ไร่</p> <p>(2) ส่งเสริมเกษตรกรแปลงใหญ่ไม้ดอกไม้ประดับแก่เกษตรกร 450 ราย และยกระดับคุณภาพเส้นไหมตามมาตรฐานและออกแบบลวดลายผ้า 48 ลวดลาย เพื่อยกระดับผ้าทออีสานสู่สากล</p>	3,672.5863	ชป. กสก. มม.
<p>1.6) ภาคเหนือ</p> <p>(1) พัฒนาแหล่งน้ำและระบบกระจายน้ำ 3,250 ไร่</p> <p>(2) เพิ่มประสิทธิภาพการผลิตของเกษตรกรแปลงใหญ่ 437 ราย ปรับเปลี่ยนพื้นที่นาข้าวไม่เหมาะสมไปปลูกอ้อยโรงงาน 60 ราย เสริมสร้างและพัฒนาอาชีพเกษตรกรตามแนวทางเศรษฐกิจพอเพียง 2,556 ราย เพิ่มประสิทธิภาพวิสาหกิจชุมชนเพื่อการแข่งขันอย่างยั่งยืน 100 ราย และพัฒนาด้านการบริหารจัดการในการผลิต และการใช้เทคโนโลยีสมัยใหม่อย่างเหมาะสม 437 ราย</p>	707.5674	ชป. กสก.

ภาคผนวก



ภาคผนวก 1 สรุปงบประมาณของกระทรวงเกษตรและสหกรณ์ ปี 2560 -2561

(หน่วย : บาท)

หน่วยงาน	งบประมาณ ปี 2560	งบประมาณ ปี 2561	เพิ่ม - ลดจาก ปี 2560	
			จำนวน	%
กระทรวงเกษตรและสหกรณ์ (1)+(2)+(3)	98,705,485,100	103,586,622,700	4,881,137,600	4.95
1. ส่วนราชการ (1)	94,417,881,700	99,830,678,200	5,412,796,500	5.73
1.1 สำนักงานปลัดกระทรวงเกษตรและสหกรณ์	1,895,930,000	1,884,324,200	-11,605,800	-0.61
1.2 กรมการข้าว	2,246,179,000	3,612,663,300	1,366,484,300	60.84
1.3 กรมชลประทาน	53,208,108,200	55,620,318,500	2,412,210,300	4.53
1.4 กรมตรวจบัญชีสหกรณ์	1,345,376,200	1,350,732,000	5,355,800	0.40
1.5 กรมประมง	4,176,718,800	4,248,733,400	72,014,600	1.72
1.6 กรมปศุสัตว์	5,957,757,000	6,240,316,300	282,559,300	4.74
1.7 กรมพัฒนาที่ดิน	5,683,648,900	5,792,846,300	109,197,400	1.92
1.8 กรมฝนหลวงและการบินเกษตร	2,223,763,800	2,239,904,300	16,140,500	0.73
1.9 กรมวิชาการเกษตร	4,035,260,100	4,107,150,900	71,890,800	1.78
1.10 กรมส่งเสริมการเกษตร	5,996,754,000	6,698,112,900	701,358,900	11.70
1.11 กรมส่งเสริมสหกรณ์	3,284,986,900	3,717,971,000	432,984,100	13.18
1.12 กรมหม่อนไหม	651,107,300	677,562,000	26,454,700	4.06
1.13 สำนักงานการปฏิรูปที่ดินเพื่อเกษตรกรรม	1,931,817,100	1,798,168,400	-133,648,700	-6.92
1.14 สำนักงานมาตรฐานสินค้าเกษตรและอาหารแห่งชาติ	298,925,400	309,422,900	10,497,500	3.51
1.15 สำนักงานเศรษฐกิจการเกษตร	711,986,800	757,806,200	45,819,400	6.44
1.16 สถาบันวิจัยและพัฒนาพื้นที่สูง (องค์การมหาชน)	546,390,000	547,813,200	1,423,200	0.26
1.17 สำนักงานพิพิธภัณฑสถานแห่งชาติเฉลิมพระเกียรติ พระบาทสมเด็จพระเจ้าอยู่หัว (องค์การมหาชน)	223,172,200	226,832,400	3,660,200	1.64
2. รัฐวิสาหกิจ (2)	2,357,571,900	1,447,575,200	-909,996,700	-38.60
2.1 การยางแห่งประเทศไทย	200,000,000	200,000,000	-	0.00
2.2 องค์การตลาดเพื่อเกษตรกร	2,058,482,600	1,139,946,400	-918,536,200	-44.62
2.3 องค์การสะพานปลา	99,089,300	107,628,800	8,539,500	8.62
3. กองทุน (3)	1,930,031,500	2,308,369,300	378,337,800	19.60
3.1 กองทุนหมุนเวียนเพื่อการกู้ยืมแก่เกษตรกร และผู้ยากจน	550,000,000	710,000,000	160,000,000	29.09
3.2 กองทุนจัดรูปที่ดิน	750,000,000	983,369,300	233,369,300.00	31.12
3.3 กองทุนพัฒนาสหกรณ์	50,000,000	50,000,000	-	0.00
3.4 กองทุนปรับโครงสร้างการผลิตภาคเกษตรเพื่อเพิ่ม ขีดความสามารถการแข่งขันของประเทศ (FTA)	-	50,000,000	50,000,000	100.00
3.5 กองทุนฟื้นฟูและพัฒนาเกษตรกร	580,031,500	515,000,000	-65,031,500	-11.21

ภาคผนวก 2 สรุปงบประมาณของกระทรวงเกษตรและสหกรณ์ตามกลุ่มภารกิจ ปี 2560 - 2561

(หน่วย : บาท)

หน่วยงาน	งบประมาณ ปี 2560	งบประมาณ ปี 2561	เพิ่ม-ลด จากปี 2560	
			จำนวน	%
กระทรวงเกษตรและสหกรณ์ (1)+(2)+(3)	98,705,485,100	103,586,622,700	4,881,137,600	4.95
1. ส่วนราชการ (1)	94,417,881,700	99,830,678,200	5,412,796,500	5.73
1.1 กลุ่มอำนวยการ	3,676,404,400	3,726,198,900	49,794,500	1.35
1) สำนักงานปลัดกระทรวงเกษตรและสหกรณ์	1,895,930,000	1,884,324,200	-11,605,800	-0.61
2) สำนักงานมาตรฐานสินค้าเกษตรและอาหารแห่งชาติ	298,925,400	309,422,900	10,497,500	3.51
3) สำนักงานเศรษฐกิจการเกษตร	711,986,800	757,806,200	45,819,400	6.44
4) สถาบันวิจัยและพัฒนาพื้นที่สูง (องค์การมหาชน)	546,390,000	547,813,200	1,423,200	0.26
5) สำนักงานพิพิธภัณฑสถานแห่งชาติพระบาทสมเด็จพระเจ้าอยู่หัว (องค์การมหาชน)	223,172,200	226,832,400	3,660,200	1.64
1.2 กลุ่มพัฒนาการผลิต	17,067,022,200	18,886,425,900	1,819,403,700	10.66
1) กรมประมง	4,176,718,800	4,248,733,400	72,014,600	1.72
2) กรมปศุสัตว์	5,957,757,000	6,240,316,300	282,559,300	4.74
3) กรมวิชาการเกษตร	4,035,260,100	4,107,150,900	71,890,800	1.78
4) กรมการข้าว	2,246,179,000	3,612,663,300	1,366,484,300	60.84
5) กรมหม่อนไหม	651,107,300	677,562,000	26,454,700	4.06
1.3 กลุ่มบริหารจัดการทรัพยากรเพื่อการผลิต	63,047,338,000	65,451,237,500	2,403,899,500	3.81
1) กรมชลประทาน	53,208,108,200	55,620,318,500	2,412,210,300	4.53
2) กรมพัฒนาที่ดิน	5,683,648,900	5,792,846,300	109,197,400	1.92
3) สำนักงานการปฏิรูปที่ดินเพื่อเกษตรกรรม	1,931,817,100	1,798,168,400	-133,648,700	-6.92
4) กรมฝนหลวงและการบินเกษตร	2,223,763,800	2,239,904,300	16,140,500	0.73
1.4 กลุ่มส่งเสริมและพัฒนาเกษตรกรและระบบสหกรณ์	10,627,117,100	11,766,815,900	1,139,698,800	10.72
1) กรมตรวจบัญชีสหกรณ์	1,345,376,200	1,350,732,000	5,355,800	0.40
2) กรมส่งเสริมการเกษตร	5,996,754,000	6,698,112,900	701,358,900	11.70
3) กรมส่งเสริมสหกรณ์	3,284,986,900	3,717,971,000	432,984,100	13.18
2. รัฐวิสาหกิจ (2)	2,357,571,900	1,447,575,200	-909,996,700	-38.60
2.1 การยางแห่งประเทศไทย	200,000,000	200,000,000	-	0.00
2.2 องค์การตลาดเพื่อเกษตรกร	2,058,482,600	1,139,946,400	-918,536,200	-44.62
2.3 องค์การสะพานปลา	99,089,300	107,628,800	8,539,500	8.62
3. กองทุน (3)	1,930,031,500	2,308,369,300	378,337,800	19.60
3.1 กองทุนหมุนเวียนเพื่อการกู้ยืมแก่เกษตรกรและผู้ยากจน	550,000,000	710,000,000	160,000,000	29.09
3.2 กองทุนจัดรูปที่ดิน	750,000,000	983,369,300	233,369,300	31.12
3.3 กองทุนพัฒนาสหกรณ์	50,000,000	50,000,000	-	0.00
3.4 กองทุนปรับโครงสร้างการผลิตภาคเกษตรเพื่อเพิ่มขีดความสามารถการแข่งขันของประเทศ (FTA)	-	50,000,000	50,000,000	100.00
3.5 กองทุนฟื้นฟูและพัฒนาเกษตรกร	580,031,500	515,000,000	-65,031,500	-11.21

ภาคผนวก 3 สรุปงบประมาณของแต่ละส่วนราชการ รัฐวิสาหกิจ กองทุน ตามแผนงาน ปี 2561
ปี 2561 กระทรวงเกษตรฯ ได้รับจัดสรรงบประมาณตามแผนงาน รวม 19 แผนงาน ดังนี้

(หน่วย:บาท)

หน่วยงาน	แผนงาน																			รวม				
	งบอุดหนุน เชิงรุก	งบอุดหนุน เชิงรุก	งบอุดหนุน เชิงรุก	งบอุดหนุน เชิงรุก	งบอุดหนุน เชิงรุก	งบอุดหนุน เชิงรุก	งบอุดหนุน เชิงรุก	งบอุดหนุน เชิงรุก	งบอุดหนุน เชิงรุก	งบอุดหนุน เชิงรุก	งบอุดหนุน เชิงรุก	งบอุดหนุน เชิงรุก	งบอุดหนุน เชิงรุก	งบอุดหนุน เชิงรุก	งบอุดหนุน เชิงรุก	งบอุดหนุน เชิงรุก	งบอุดหนุน เชิงรุก	งบอุดหนุน เชิงรุก	งบอุดหนุน เชิงรุก					
รวมกระทรวงเกษตรและสหกรณ์	218,235,800	15,840,000	61,200,000	13,419,600	7,719,500	8,853,566,100	40,718,000	197,568,500	995,654,900	80,419,200	71,069,433,300	8,805,936,800	1,791,889,100	2,792,516,600	33,754,300	368,368,200	1,353,281,600	65,422,200	74,503,000	40,868,487,800	10,605,500	4,409,383,500	25,822,008,700	103,586,622,700
1. สัตวแพทย์	218,235,800	15,840,000	61,200,000	13,419,600	7,719,500	8,853,566,100	40,718,000	197,568,500	995,654,900	80,419,200	71,069,433,300	8,805,936,800	1,791,889,100	2,792,516,600	33,754,300	368,368,200	1,353,281,600	65,422,200	74,503,000	39,885,118,500	10,605,500	4,409,383,500	25,822,008,700	99,830,678,200
1.1 ส.ป.ส.	31,287,700					84,929,700						994,143,700		31,361,700						40,868,487,800			74,260,400	1,884,324,200
1.2 ส.ป.ส.	22,692,500					2,197,216,300			226,482,800		7,012,994,900	347,104,600		45,785,800						37,678,857,100			773,581,300	3,612,663,300
1.3 ส.ป.ส.																						2,854,253,500	6,699,160,900	55,620,318,500
1.4 ส.ป.ส.	22,952,100					101,295,200																	824,412,200	1,350,732,000
1.5 ส.ป.ส.	22,764,200	15,840,000				1,203,397,300	4,670,400	15,570,600	35,430,900	14,619,300		647,833,000	3,500,000									2,204,638,800	4,248,734,400	
1.6 ส.ป.ส.	22,368,100					1,631,923,900	27,047,600	10,831,800	32,509,900	24,339,600		872,035,300	2,621,500	145,202,300								10,605,500	3,451,136,100	6,240,316,300
1.7 ส.ป.ส.	26,390,000		61,200,000			384,821,100			49,995,000			2,089,512,200		337,592,400						1,672,314,200		1,555,130,000	206,280,800	5,792,846,300
1.8 ส.ป.ส.									16,844,700											459,648,800			2,185,011,100	2,239,904,300
1.9 ส.ป.ส.	28,255,000					628,990,500	9,000,000	517,154,500	20,415,100			627,908,800		90,415,900								2,185,011,100	4,107,150,900	
1.10 ส.ป.ส.	22,182,000					1,451,930,400					75,728,900	750,100,200		91,801,400								4,131,108,100	6,698,112,900	
1.11 ส.ป.ส.	15,721,200					426,934,600				21,045,200		510,767,600		61,118,400								1,831,092,400	3,717,971,000	
1.12 ส.ป.ส.	3,923,000				4,013,000	99,534,700		32,784,100				215,467,100		14,410,400								285,598,300	677,562,000	
1.13 ส.ป.ส.						266,269,700						545,074,400		79,370,000						74,298,400		821,830,300	1,796,168,800	
1.14 ส.ป.ส.						126,957,100						96,596,700										85,849,100	309,422,900	
1.15 ส.ป.ส.						55,786,800		13,553,300			330,824,000											357,642,100	757,806,200	
1.16 ส.ป.ส.								84,453,000														762,21,800	547,813,200	
1.17 ส.ป.ส.														189,622,400								372,10,000	226,832,400	
2. รัฐวิสาหกิจ												1,238,936,800										15,009,600	1,447,575,200	
2.1 ส.ป.ส.											200,000,000												200,000,000	
2.2 ส.ป.ส.											1,038,936,800											15,009,600	1,139,946,400	
2.3 ส.ป.ส.																							107,628,800	
3. กองทุน												50,000,000	1,275,000,000							983,369,300			2,308,369,300	
3.1 กองทุนหมุนเวียน เพื่อการกู้ยืม และชำระหนี้													710,000,000										710,000,000	
3.2 กองทุนรัฐวิสาหกิจ																							983,369,300	
3.3 กองทุนพัฒนาสหกรณ์																							50,000,000	
3.4 กองทุนรับโครงสร้าง การลดขนาดสหกรณ์ เพื่อพัฒนาสหกรณ์ การตั้งของสหกรณ์ (FTA)																							50,000,000	
3.5 กองทุนกู้ยืมและสหกรณ์																							515,000,000	

ภาคผนวก 4 สรุปงบประมาณของแต่ละส่วนราชการ รัฐวิสาหกิจ กองทุน ตามแผนงานบูรณาการ ปี 2561 ปี 2561 กระทรวงเกษตรฯ ได้รับจัดสรรงบประมาณตามแผนบูรณาการ 15 แผนงานบูรณาการ ดังนี้

(หน่วยบาท)

หน่วยงาน	1. ยุทธศาสตร์ด้านความมั่นคง										2. ยุทธศาสตร์ด้านการสร้างความสามารถในการแข่งขันของประเทศ				3. ยุทธศาสตร์ด้านงานแก้ไขปัญหาความยากจน				4. ยุทธศาสตร์ด้านการจัดการน้ำและสร้างภาคใต้				รวม
	1.1 การขับเคลื่อนการแก้ไขปัญหาจังหวัดชายแดนภาคใต้	1.2 การจัดการปัญหาแรงงานต่างด้าวและกักขังชายแดนภาคใต้	2.1 การส่งเสริมวิสาหกิจขนาดกลางและขนาดย่อม	2.2 การสร้างรายได้จากการท่องเที่ยวและบริการ	2.3 การสร้างศักยภาพภาคเกษตรและบริการ	2.4 การพัฒนาด้านคมนาคมและระบบโลจิสติกส์	2.5 การพัฒนาเศรษฐกิจดิจิทัลและระบบโลจิสติกส์	2.6 การวิจัยและพัฒนา	2.7 การพัฒนาพื้นที่เขตเศรษฐกิจพิเศษ	2.8 การเสริมสร้างความเข้มแข็งให้กับเศรษฐกิจภายในประเทศ (บูรณาการ)	2.9 การพัฒนาเศรษฐกิจฐานรากและชุมชนเข้มแข็ง	3.1 การพัฒนาเศรษฐกิจฐานรากและชุมชนเข้มแข็ง	3.2 การพัฒนาและปรับปรุงระบบชลประทาน	3.3 การพัฒนาและปรับปรุงระบบชลประทาน	3.4 การพัฒนาและปรับปรุงระบบชลประทาน	3.5 การพัฒนาและปรับปรุงระบบชลประทาน	3.6 การพัฒนาและปรับปรุงระบบชลประทาน	3.7 การพัฒนาและปรับปรุงระบบชลประทาน	3.8 การพัฒนาและปรับปรุงระบบชลประทาน				
รวม	218,535,800	15,840,000	13,419,600	7,719,500	8,853,566,100	40,718,000	197,568,500	995,654,900	80,419,200	7,106,943,300	1,791,889,100	65,423,200	74,503,000	40,866,487,800	10,605,500	60,341,293,500							
1. ส่วนราชการ	218,535,800	15,840,000	13,419,600	7,719,500	8,853,566,100	40,718,000	197,568,500	995,654,900	80,419,200	7,106,943,300	1,791,889,100	65,423,200	74,503,000	39,885,118,500	10,605,500	57,889,293,400							
1.1 ส.ป.ก.	31,287,700	-	-	-	84,929,700	-	-	-	-	-	-	-	-	-	-	116,217,400							
1.2 กศ.	22,692,500	-	-	-	2,197,216,300	-	-	226,482,800	-	-	-	-	-	-	-	2,446,391,600							
1.3 ขป.	-	-	-	-	-	-	-	-	-	7,012,994,900	-	-	-	37,678,857,100	-	44,691,852,000							
1.4 ศส.	22,952,100	-	-	-	101,245,200	-	-	-	-	-	-	-	-	-	-	124,197,300							
1.5 กป.	22,764,200	15,840,000	-	-	1,203,397,300	4,670,400	15,570,600	35,430,900	14,619,300	-	3,500,000	9,192,000	-	-	-	1,324,984,700							
1.6 ป.ค.	22,368,100	-	-	-	1,631,923,900	27,047,600	10,831,800	32,509,900	24,339,600	-	2,621,500	9,694,700	-	-	10,605,500	1,771,942,600							
1.7 พค.	26,390,000	-	-	-	384,821,100	-	-	49,995,000	-	-	-	22,537,000	57,680,000	1,672,314,200	-	2,213,737,300							
1.8 ส.ร.	-	-	-	-	-	-	-	16,844,700	-	-	-	-	-	459,648,800	-	476,493,500							
1.9 ก.	28,255,000	-	-	-	628,990,500	9,000,000	-	517,154,500	20,415,100	-	-	-	-	-	-	1,203,815,100							
1.10 กสค.	22,182,000	-	9,019,600	3,706,500	1,451,930,400	-	138,312,800	-	-	75,728,900	-	7,400,000	16,823,000	-	-	1,725,103,200							
1.11 กสส.	15,721,200	-	4,400,000	-	426,934,600	-	19,300,000	-	21,045,200	-	510,767,600	2,062,000	-	-	-	1,000,230,600							
1.12 ส.บ.	3,923,000	-	-	4,013,000	99,534,700	-	-	32,784,100	-	18,219,500	-	3,611,900	-	-	-	162,086,200							
1.13 ส.ป.ก.	-	-	-	-	266,269,700	-	-	-	-	-	-	10,925,600	-	74,298,400	-	351,493,700							
1.14 ม.ก.ช.	-	-	-	-	126,957,100	-	-	-	-	-	-	-	-	-	-	126,957,100							
1.15 ส.ค.	-	-	-	-	55,786,800	-	13,553,300	-	-	-	-	-	-	-	-	69,340,100							
1.16 ส.ว.ท.	-	-	-	-	-	-	-	84,453,000	-	-	-	-	-	-	-	84,453,000							
2. รัฐวิสาหกิจ	-	-	-	-	193,628,800	-	-	-	-	-	-	-	-	-	-	193,628,800							
2.1 อ.ค.	-	-	-	-	86,000,000	-	-	-	-	-	-	-	-	-	-	86,000,000							
2.2 อ.ป.	-	-	-	-	107,628,800	-	-	-	-	-	-	-	-	-	-	107,628,800							
3. กองทุน	-	-	-	-	-	-	-	-	-	-	1,275,000,000	-	-	983,369,300	-	2,258,369,300							
3.1 กองทุนเงินช่วยเหลือผู้ประสบภัยธรรมชาติและผู้ยากจน	-	-	-	-	-	-	-	-	-	-	710,000,000	-	-	-	-	710,000,000							
3.2 กองทุนชดเชยที่ดิน	-	-	-	-	-	-	-	-	-	-	-	-	-	983,369,300	-	983,369,300							
3.3 กองทุนพัฒนาเกษตรกร	-	-	-	-	-	-	-	-	-	-	500,000,000	-	-	-	-	500,000,000							
3.4 กองทุนฟื้นฟูและเกษตรกร	-	-	-	-	-	-	-	-	-	-	515,000,000	-	-	-	-	515,000,000							

ภาคผนวก 5 งบประมาณของแต่ละส่วนราชการ รัฐวิสาหกิจ กองทุน ตามแผนงาน ผลผลิต/โครงการ ปี 2560 - 2561

(หน่วย:บาท)

หน่วยงาน/แผนงาน/ผลผลิต โครงการ	งบประมาณ		เพิ่ม - ลด จากปี 2560	
	ปี 2560	ปี 2561	จำนวน	%
รวมกระทรวงเกษตรและสหกรณ์	98,705,485,100	103,586,622,700	4,881,137,600	4.95
1. ส่วนราชการ (1)	94,417,881,700	99,830,678,200	5,412,796,500	5.73
1.1 สำนักงานปลัดกระทรวงเกษตรฯ	1,895,930,000	1,884,324,200	-11,605,800	-0.61
แผนงานบุคลากรภาครัฐ	730,565,200	742,601,400	12,036,200	1.65
• ผลผลิต : รายการค่าใช้จ่ายบุคลากรภาครัฐ พัฒนาเกษตรกรรมยั่งยืนและเสริมสร้างความเข้มแข็งของเกษตรกรอย่างเป็นระบบ	730,565,200	742,601,400	12,036,200	1.65
แผนงานพื้นฐานด้านการสร้างความสามารถในการแข่งขันของประเทศ	1,029,579,800	994,143,700	-35,436,100	-3.44
• ผลผลิต : อำนวยความสะดวกและบริหารจัดการด้านงานสภาเกษตรกรแห่งชาติ	407,253,100	403,000,000	-4,253,100	-1.04
• ผลผลิต : อำนวยความสะดวกและบริหารจัดการด้านการเกษตร	622,326,700	591,143,700	-31,183,000	-5.01
แผนงานยุทธศาสตร์ส่งเสริมการดำเนินงานตามแนวทางหลักปรัชญาของเศรษฐกิจพอเพียง	24,379,300	31,361,700	6,982,400	28.64
• โครงการส่งเสริมการดำเนินงานอันเนื่องมาจากพระราชดำริ	24,379,300	31,361,700	6,982,400	28.64
แผนงานบูรณาการขับเคลื่อนการแก้ไขปัญหาจังหวัดชายแดนภาคใต้	30,068,800	31,287,700	1,218,900	4.05
• โครงการส่งเสริมอาชีพด้านการเกษตรในจังหวัดชายแดนภาคใต้	30,068,800	31,287,700	1,218,900	4.05
แผนงานบูรณาการพัฒนาศักยภาพการผลิตภาคเกษตร	72,496,400	84,929,700	12,433,300	17.15
• โครงการส่งเสริมและพัฒนาการผลิตในระบบเกษตรกรรมยั่งยืน	45,000,000	45,000,000	-	-
• โครงการส่งเสริมและพัฒนาการผลิตภาคการเกษตร	7,496,400	11,022,400	3,526,000	47.04
• โครงการสร้างความสามารถในการแข่งขันตลาดสินค้าเกษตรในต่างประเทศ	20,000,000	28,907,300	8,907,300	44.54
แผนงานบูรณาการเสริมสร้างความเข้มแข็งและยั่งยืนให้กับเศรษฐกิจภายในประเทศ	8,840,500	-	-8,840,500	-100.00
• โครงการเพิ่มประสิทธิภาพสินค้าเกษตรและอาหารปลอดภัย	4,989,200	-	-4,989,200	-100.00
• โครงการเกษตรเพื่ออาหารสุขภาพดีวิถีล้านนา	3,851,300	-	-3,851,300	-100.00
1.2 กรมการข้าว	2,246,179,000	3,612,663,300	1,366,484,300	60.84
แผนงานบุคลากรภาครัฐ	787,879,400	773,381,300	-14,498,100	-1.84
• ผลผลิต : รายการค่าใช้จ่ายบุคลากรภาครัฐ พัฒนาเกษตรกรรมยั่งยืนและเสริมสร้างความเข้มแข็งของเกษตรกรอย่างเป็นระบบ	787,879,400	773,381,300	-14,498,100	-1.84
แผนงานพื้นฐานด้านการสร้างความสามารถในการแข่งขันของประเทศ	368,448,600	347,104,600	-21,344,000	-5.79
• ผลผลิต : การผลิตสินค้าข้าวได้รับการส่งเสริมและพัฒนา	287,758,100	277,459,800	-10,298,300	-3.58
• ผลผลิต : การวิจัยและพัฒนาข้าว	80,690,500	69,644,800	-11,045,700	-13.69
แผนงานยุทธศาสตร์ส่งเสริมการดำเนินงานตามแนวทางหลักปรัชญาของเศรษฐกิจพอเพียง	57,083,800	45,785,800	-11,298,000	-19.79
• โครงการพัฒนาพื้นที่โครงการหลวง	12,523,800	7,323,700	-5,200,100	-41.52
• โครงการส่งเสริมการดำเนินงานอันเนื่องมาจากพระราชดำริ	44,560,000	38,462,100	-6,097,900	-13.68
แผนงานบูรณาการขับเคลื่อนการแก้ไขปัญหาจังหวัดชายแดนภาคใต้	21,660,500	22,692,500	1,032,000	4.76
• โครงการส่งเสริมอาชีพด้านการเกษตรในจังหวัดชายแดนภาคใต้	21,660,500	22,692,500	1,032,000	4.76
แผนงานบูรณาการวิจัยและนวัตกรรม	234,557,600	226,482,800	-8,074,800	-3.44
• โครงการวิจัยและพัฒนาข้าว	234,557,600	202,057,500	-32,500,100	-13.86
• โครงการวิจัยและพัฒนาเทคโนโลยีการผลิตข้าว	-	23,561,300	23,561,300	100.00
• โครงการส่งเสริมการวิจัยและนวัตกรรมโดยการจัดซื้อจัดจ้างภาครัฐ	-	864,000	864,000	100.00

ภาคผนวก 5 งบประมาณของแต่ละส่วนราชการ รัฐวิสาหกิจ กองทุน ตามแผนงาน ผลผลิต/โครงการ ปี 2560 - 2561

(หน่วย:บาท)

หน่วยงาน/แผนงาน/ผลผลิต โครงการ	งบประมาณ		เพิ่ม - ลด จากปี 2560	
	ปี 2560	ปี 2561	จำนวน	%
แผนงานบูรณาการพัฒนาศักยภาพการผลิตภาคเกษตร	776,549,100	2,197,216,300	1,420,667,200	182.95
• โครงการเกษตรอินทรีย์	35,364,800	737,697,200	702,332,400	1,985.96
• โครงการขยายศักยภาพการผลิตเมล็ดพันธุ์ข้าว	256,187,500	472,921,500	216,734,000	84.60
• โครงการพัฒนาเกษตรกรปรารถ (Smart Farmer)	15,000,000	16,677,800	1,677,800	11.19
• โครงการพัฒนาคุณภาพสินค้าเกษตรสู่มาตรฐาน	151,428,400	12,881,000	-138,547,400	-91.49
• โครงการเพิ่มประสิทธิภาพการผลิตการกระจายเมล็ดและการจัดการข้าว	93,333,000	107,138,100	13,805,100	14.79
• โครงการเพิ่มประสิทธิภาพบริหารจัดการการผลิตและการตลาดข้าวครบวงจร	4,706,000	5,811,500	1,105,500	23.49
• โครงการระบบส่งเสริมเกษตรแบบแปลงใหญ่	151,696,100	778,284,200	626,588,100	413.05
• โครงการศูนย์เรียนรู้การเพิ่มประสิทธิภาพการผลิตสินค้าเกษตร	16,925,000	18,385,000	1,460,000	8.63
• โครงการส่งเสริมการใช้นวัตกรรมแปรรูปข้าว	2,927,300	3,920,000	992,700	33.91
• โครงการส่งเสริมเกษตรทฤษฎีใหม่ด้านข้าว	-	4,500,000	4,500,000	100.00
• โครงการส่งเสริมและพัฒนาการผลิตข้าวตลาดเฉพาะ	48,981,000	39,000,000	-9,981,000	-20.38
1.3 กรมชลประทาน	53,208,108,200	55,620,318,500	2,412,210,300	4.53
แผนงานบุคลากรภาครัฐ	6,671,324,000	6,699,160,900	27,836,900	0.42
• ผลผลิต : รายการค่าใช้จ่ายบุคลากรภาครัฐ บริหารจัดการทรัพยากรน้ำ	6,671,324,000	6,699,160,900	27,836,900	0.42
แผนงานพื้นฐานด้านการจัดการน้ำและสร้างการเติบโตบนคุณภาพชีวิตที่เป็นมิตรกับสิ่งแวดล้อมอย่างยั่งยืน	3,107,136,200	2,854,253,500	-252,882,700	-8.14
• ผลผลิต : การจัดการน้ำชลประทาน	3,107,136,200	2,854,253,500	-252,882,700	-8.14
แผนงานยุทธศาสตร์ส่งเสริมการดำเนินงานตามแนวทางหลักปรัชญาของเศรษฐกิจพอเพียง	1,417,927,100	1,375,052,100	-42,875,000	-3.02
• โครงการส่งเสริมการดำเนินงานอันเนื่องมาจากพระราชดำริ	1,417,927,100	1,375,052,100	-42,875,000	-3.02
แผนงานบูรณาการบริหารจัดการทรัพยากรน้ำ	35,978,047,800	37,678,857,100	1,700,809,300	4.73
• โครงการเขื่อนทดน้ำผาจุ จังหวัดอุดรธานี	509,680,900	733,616,800	223,935,900	43.94
• โครงการจัดการคุณภาพน้ำ	535,391,300	256,622,200	-278,769,100	-52.07
• โครงการจัดหาแหล่งน้ำและเพิ่มพื้นที่ชลประทาน	13,629,875,000	13,963,356,400	333,481,400	2.45
• โครงการบรรเทาอุทกภัยอำเภอดงหลวง (ระยะที่ 2) จังหวัดสงขลา	420,948,000	1,255,078,300	834,130,300	198.16
• โครงการปรับปรุงงานชลประทาน	10,467,738,400	10,740,280,900	272,542,500	2.60
• โครงการป้องกันและบรรเทาภัยจากน้ำ	6,178,412,000	6,202,480,500	24,068,500	0.39
• โครงการพัฒนาลุ่มน้ำตาปี - พุมดวง จังหวัดสุราษฎร์ธานี	317,642,900	405,329,600	87,686,700	27.61
• โครงการพัฒนาลุ่มน้ำห้วยหลวงตอนล่าง จังหวัดหนองคาย	672,692,900	-	-672,692,900	-100.00
• โครงการเพิ่มปริมาณน้ำในอ่างเก็บน้ำเขื่อนแม่กวงอุดมธารา จังหวัดเชียงใหม่	394,247,700	1,528,203,200	1,133,955,500	287.63
• โครงการห้วยโสมงอันเนื่องมาจากพระราชดำริ จังหวัดปราจีนบุรี	1,021,162,100	656,424,400	-364,737,700	-35.72
• โครงการอ่างเก็บน้ำคลองหลวง จังหวัดชลบุรี	134,824,000	494,637,300	359,813,300	266.88
• โครงการอ่างเก็บน้ำเขื่อนน้ำอ้นอันเนื่องมาจากพระราชดำริ จังหวัดพะเยา	729,659,300	309,362,200	-420,297,100	-57.60
• โครงการอ่างเก็บน้ำมวกเหล็ก จังหวัดสระบุรี	306,811,100	71,800,300	-235,010,800	-76.60
• โครงการอ่างเก็บน้ำห้วยน้ำร้อนอันเนื่องมาจากพระราชดำริ จังหวัดอุดรธานี	570,090,200	539,827,400	-30,262,800	-5.31
• โครงการบรรเทาอุทกภัยเมืองนครศรีธรรมราช จังหวัดนครศรีธรรมราช	-	265,297,600	265,297,600	100.00
• โครงการวังหีบ อันเนื่องมาจากพระราชดำริ จังหวัดนครศรีธรรมราช	-	256,540,000	256,540,000	100.00
• โครงการบรรเทาอุทกภัยเมืองจันทบุรี	88,872,000	-	-88,872,000	-100.00

ภาคผนวก 5 งบประมาณของแต่ละส่วนราชการ รัฐวิสาหกิจ กองทุน ตามแผนงาน ผลผลิต/โครงการ ปี 2560 - 2561

(หน่วย:บาท)

หน่วยงาน/แผนงาน/ผลผลิต โครงการ	งบประมาณ		เพิ่ม - ลด จากปี 2560	
	ปี 2560	ปี 2561	จำนวน	%
แผนงานยุทธศาสตร์พัฒนาเกษตรกรรมยั่งยืน และ เสริมสร้างความเข้มแข็งของเกษตรกรอย่างเป็นระบบ	6,033,673,100	7,012,994,900	979,321,800	16.23
• โครงการขนาดใหญ่การบริหารจัดการน้ำขนาดใหญ่		32,000,000	32,000,000	100.00
• โครงการจัดหาแหล่งน้ำและเพิ่มพื้นที่ชลประทาน		3,332,166,600	3,332,166,600	100.00
• โครงการด้านการบริหารจัดการน้ำขนาดใหญ่		300,000,000	300,000,000	100.00
• โครงการบริหารจัดการทรัพยากรน้ำภาคใต้ชายแดน		73,549,000	73,549,000	100.00
• โครงการบริหารจัดการน้ำ		990,384,100	990,384,100	100.00
• โครงการพัฒนาเกษตรแปลงใหญ่		555,124,000	555,124,000	100.00
• โครงการพัฒนาคุณภาพผลผลิตข้าว		19,600,000	19,600,000	100.00
• โครงการพัฒนาภาคการเกษตรภาคเหนือ		687,016,200	687,016,200	100.00
• โครงการพัฒนาภาคตะวันออกให้เป็นศูนย์ผลไม้เมืองร้อนแห่งเอเชีย		115,640,000	115,640,000	100.00
• โครงการพัฒนาและส่งเสริมการผลิต ผลิตภัณฑ์ยางพาราภาคใต้		19,600,000	19,600,000	100.00
• โครงการพัฒนาและส่งเสริมพืชผลที่เป็นเอกลักษณ์		410,620,000	410,620,000	100.00
• โครงการพัฒนาสังคม สิ่งแวดล้อมและยกระดับความเป็นอยู่ของประชาชน		147,000,000	147,000,000	100.00
• โครงการเพิ่มผลผลิตและมูลค่าปาล์มน้ำมันในพื้นที่เกษตรภาคใต้		30,720,000	30,720,000	100.00
• โครงการเพิ่มศักยภาพการผลิตข้าวหอมมะลิมาตรฐาน/ข้าวอินทรีย์		299,575,000	299,575,000	100.00
• เสริมสร้างความเข้มแข็งของเกษตรกรอย่างเป็นระบบ	6,033,673,100	-	-6,033,673,100	-100.00
1.4 กรมตรวจบัญชีสหกรณ์	1,345,376,200	1,350,732,000	5,355,800	0.40
แผนงานบุคลากรภาครัฐ	813,026,000	824,412,200	11,386,200	1.40
• ผลผลิต : รายการค่าใช้จ่ายบุคลากรภาครัฐ ส่งเสริมเสถียรภาพทางเศรษฐกิจ	813,026,000	824,412,200	11,386,200	1.40
แผนงานพื้นฐานด้านการแก้ไขปัญหาความยากจน ลดความเหลื่อมล้ำ และสร้างการเติบโตจากภายใน	423,058,400	368,368,200	-54,690,200	-12.93
• ผลผลิต : เกษตรกร เยาวชน และประชาชนกลุ่มเป้าหมายได้รับการพัฒนา ศักยภาพด้านบัญชี	47,709,000	31,192,500	-16,516,500	-34.62
• ผลผลิต : สหกรณ์และสถาบันเกษตรกรได้รับการพัฒนาและเสริมสร้างความเข้มแข็ง	375,349,400	337,175,700	-38,173,700	-10.17
แผนงานยุทธศาสตร์ส่งเสริมการดำเนินงานตามแนวทางหลักปรัชญาของเศรษฐกิจพอเพียง	31,119,100	33,754,300	2,635,200	8.47
• โครงการส่งเสริมการดำเนินงานอันเนื่องมาจากพระราชดำริ	31,119,100	33,754,300	2,635,200	8.47
แผนงานบูรณาการขับเคลื่อนการแก้ไขปัญหาจังหวัดชายแดนภาคใต้	15,296,100	22,952,100	7,656,000	50.05
• โครงการเสริมสร้างการบริหารการเงินแก่สมาชิกสหกรณ์และกลุ่มเกษตรกรในจังหวัดชายแดนภาคใต้	15,296,100	22,952,100	7,656,000	50.05
แผนงานบูรณาการพัฒนาศักยภาพการผลิตภาคเกษตร	62,876,600	101,245,200	38,368,600	61.02
• โครงการบริหารจัดการพื้นที่เกษตรกรรม	-	5,552,800	5,552,800	100.00
• โครงการระบบส่งเสริมเกษตรแบบแปลงใหญ่	25,202,200	33,672,000	8,469,800	33.61
• โครงการศูนย์เรียนรู้การเพิ่มประสิทธิภาพการผลิตสินค้าเกษตร	37,674,400	31,000,000	-6,674,400	-17.72
• โครงการส่งเสริมเกษตรกรรุ่นใหม่	-	31,020,400	31,020,400	100.00

ภาคผนวก 5 งบประมาณของแต่ละส่วนราชการ รัฐวิสาหกิจ กองทุน ตามแผนงาน ผลผลิต/โครงการ ปี 2560 - 2561

(หน่วย:บาท)

หน่วยงาน/แผนงาน/ผลผลิต โครงการ	งบประมาณ		เพิ่ม - ลด จากปี 2560	
	ปี 2560	ปี 2561	จำนวน	%
1.5 กรมประมง	4,176,718,800	4,248,733,400	72,014,600	1.72
แผนงานบุคลากรภาครัฐ	2,177,383,600	2,204,638,800	27,255,200	1.25
• ผลผลิต : รายการค่าใช้จ่ายบุคลากรภาครัฐ พัฒนาเกษตรกรรมยั่งยืน และเสริมสร้างความเข้มแข็งของเกษตรกรอย่างเป็นระบบ	2,177,383,600	2,204,638,800	27,255,200	1.25
แผนงานพื้นฐานด้านการสร้างความสามารถในการแข่งขันของประเทศ	741,212,600	647,833,000	-93,379,600	-12.60
• ผลผลิต : พัฒนาศักยภาพด้านการประมง	741,212,600	647,833,000	-93,379,600	-12.60
แผนงานยุทธศาสตร์ส่งเสริมการดำเนินงานตามแนวทางหลักปรัชญาของเศรษฐกิจพอเพียง	84,776,600	71,276,900	-13,499,700	-15.92
• โครงการพัฒนาพื้นที่โครงการหลวง	5,215,200	5,035,000	-180,200	-3.46
• โครงการส่งเสริมการดำเนินงานอันเนื่องมาจากพระราชดำริ	60,950,500	66,241,900	5,291,400	8.68
• โครงการส่งเสริมการใช้ภายในหน่วยงานภาครัฐ	18,610,900	-	-18,610,900	-100.00
แผนงานบูรณาการขับเคลื่อนการแก้ไขปัญหาจังหวัดชายแดนภาคใต้	27,644,000	22,764,200	-4,879,800	-17.65
• โครงการส่งเสริมอาชีพด้านการเกษตรในจังหวัดชายแดนภาคใต้	27,644,000	22,764,200	-4,879,800	-17.65
แผนงานบูรณาการจัดการปัญหาแรงงานต่างด้าวและการค้ามนุษย์	25,207,300	15,840,000	-9,367,300	-37.16
• โครงการจัดการปัญหาแรงงานต่างด้าวและการค้ามนุษย์ด้านการประมง	25,207,300	15,840,000	-9,367,300	-37.16
แผนงานบูรณาการพัฒนาพื้นที่เขตเศรษฐกิจพิเศษ	27,767,900	14,619,300	-13,148,600	-47.35
• โครงการเพิ่มศักยภาพด้านสินค้าเกษตรชายแดนเพื่อรองรับการเข้าสู่ประชาคมอาเซียน	27,767,900	14,619,300	-13,148,600	-47.35
แผนงานบูรณาการพัฒนาด้านคมนาคมและระบบโลจิสติกส์	10,300,000	4,670,400	-5,629,600	-54.66
• โครงการพัฒนาระบบการให้บริการเชื่อมโยงทางอิเล็กทรอนิกส์	10,300,000	4,670,400	-5,629,600	-54.66
แผนงานบูรณาการพัฒนาเศรษฐกิจดิจิทัล	9,960,000	15,570,600	5,610,600	56.33
• โครงการปรับปรุงข้อมูลทะเบียนเกษตรกร	9,960,000	15,570,600	5,610,600	56.33
แผนงานบูรณาการวิจัยและนวัตกรรม	32,909,300	35,430,900	2,521,600	7.66
• โครงการพัฒนาโครงสร้างพื้นฐานสนับสนุนการวิจัยและนวัตกรรมด้านการประมง	-	10,291,600	10,291,600	100.00
• โครงการวิจัยและนวัตกรรมในอุตสาหกรรมประมง	-	1,038,000	1,038,000	100.00
• โครงการวิจัยและนวัตกรรมสร้างความเข้มแข็งด้านการประมง	-	1,342,000	1,342,000	100.00
• โครงการวิจัยและพัฒนาการประมง	32,909,300	22,759,300	-10,150,000	-30.84
แผนงานบูรณาการพัฒนาศักยภาพการผลิตภาคเกษตร	991,175,100	1,203,397,300	212,222,200	21.41
• โครงการจัดระเบียบการประมงให้เป็นมาตรฐาน	497,384,900	577,954,200	80,569,300	16.20
• โครงการธนาคารผลผลิตเกษตรกรด้านการประมง	7,460,000	9,620,000	2,160,000	28.95
• โครงการพัฒนาเกษตรกรปราดเปรื่อง (Smart Farmer)	22,826,700	25,966,300	3,139,600	13.75
• โครงการพัฒนาเกษตรกรอินทรีย์	7,028,500	13,204,800	6,176,300	87.88
• โครงการพัฒนาคุณภาพสินค้าเกษตรสู่มาตรฐาน	360,790,700	389,756,700	28,966,000	8.03
• โครงการระบบส่งเสริมเกษตรแบบแปลงใหญ่	63,966,300	77,266,700	13,300,400	20.79
• โครงการศูนย์เรียนรู้การเพิ่มประสิทธิภาพการผลิตสินค้าเกษตร	31,718,000	34,839,000	3,121,000	9.84
• โครงการส่งเสริมเกษตรกรเชิงรุกด้านการประมง	-	19,179,500	19,179,500	100.00
• โครงการส่งเสริมเกษตรกรทฤษฎีใหม่	-	55,610,100	55,610,100	100.00
แผนงานบูรณาการพัฒนาเศรษฐกิจฐานรากและชุมชนเข้มแข็ง	4,532,400	3,500,000	-1,032,400	-22.78
• โครงการพัฒนาขีดความสามารถในการแข่งขันและยกระดับคุณภาพสินค้าหนึ่งตำบลหนึ่งผลิตภัณฑ์ประเภทอาหารและเครื่องดื่ม	4,532,400	3,500,000	-1,032,400	-22.78

ภาคผนวก 5 งบประมาณของแต่ละส่วนราชการ รัฐวิสาหกิจ กองทุน ตามแผนงาน ผลผลิต/โครงการ ปี 2560 - 2561

(หน่วย:บาท)

หน่วยงาน/แผนงาน/ผลผลิต โครงการ	งบประมาณ		เพิ่ม - ลด จากปี 2560	
	ปี 2560	ปี 2561	จำนวน	%
แผนงานบูรณาการจัดการปัญหาที่ดินทำกิน	9,270,000	9,192,000	-78,000	-0.84
• โครงการส่งเสริม และพัฒนาอาชีพเพื่อแก้ไขปัญหาที่ดินทำกินของเกษตรกร	9,270,000	9,192,000	-78,000	-0.84
แผนงานบูรณาการเสริมสร้างความเข้มแข็งและยั่งยืนให้กับเศรษฐกิจภายในประเทศ	34,580,000	-	-34,580,000	-100.00
• โครงการเพิ่มประสิทธิภาพสินค้าเกษตรและอาหารปลอดภัย	34,580,000	-	-34,580,000	-100.00
1.6 กรมปศุสัตว์	5,957,757,000	6,240,316,300	282,559,300	4.74
แผนงานบุคลากรภาครัฐ	3,415,935,600	3,451,136,100	35,200,500	1.03
• ผลผลิต : รายการค่าใช้จ่ายบุคลากรภาครัฐ พัฒนาเกษตรกรรมยั่งยืนและเสริมสร้างความเข้มแข็งของเกษตรกรอย่างเป็นระบบ	3,415,935,600	3,451,136,100	35,200,500	1.03
แผนงานพื้นฐานด้านการสร้างความสามารถในการแข่งขันของประเทศ	945,512,700	872,035,300	-73,477,400	-7.77
• ผลผลิต : พัฒนาศักยภาพด้านปศุสัตว์	945,512,700	872,035,300	-73,477,400	-7.77
แผนงานยุทธศาสตร์ส่งเสริมการค้าเนินงานตามแนวทางหลักปรัชญาของเศรษฐกิจพอเพียง	52,864,900	145,202,300	92,337,400	174.67
• โครงการพัฒนาพื้นที่โครงการหลวง	7,659,300	5,210,800	-2,448,500	-31.97
• โครงการอันเนื่องมาจากพระราชดำริ	45,205,600	139,991,500	94,785,900	209.68
แผนงานบูรณาการขับเคลื่อนการแก้ไขปัญหาจังหวัดชายแดนภาคใต้	23,175,800	22,368,100	-807,700	-3.49
• โครงการส่งเสริมอาชีพด้านการเกษตรในจังหวัดชายแดนภาคใต้	23,175,800	22,368,100	-807,700	-3.49
แผนงานบูรณาการพัฒนาพื้นที่เขตเศรษฐกิจพิเศษ	111,188,500	24,339,600	-86,848,900	-78.11
• โครงการเพิ่มศักยภาพด้านสินค้าเกษตรชายแดนเพื่อรองรับการเข้าสู่ประชาคมอาเซียน	111,188,500	24,339,600	-86,848,900	-78.11
แผนงานบูรณาการพัฒนาด้านคมนาคมและระบบโลจิสติกส์	-	27,047,600	27,047,600	100.00
• โครงการพัฒนาระบบเชื่อมโยงข้อมูลทางอิเล็กทรอนิกส์	-	27,047,600	27,047,600	100.00
แผนงานบูรณาการพัฒนาเศรษฐกิจดิจิทัล	14,981,900	10,831,800	-4,150,100	-27.70
• โครงการปรับปรุงข้อมูลทะเบียนเกษตรกร	14,981,900	10,831,800	-4,150,100	-27.70
แผนงานบูรณาการวิจัยและนวัตกรรม	40,281,000	32,509,900	-7,771,100	-19.29
• โครงการวิจัยและนวัตกรรมด้านปศุสัตว์	-	9,200,400	9,200,400	100.00
• โครงการวิจัยและพัฒนาด้านปศุสัตว์	40,281,000	23,309,500	-16,971,500	-42.13
แผนงานบูรณาการพัฒนาศักยภาพการผลิตภาคเกษตร	1,318,284,400	1,631,923,900	313,639,500	23.79
• โครงการเกษตรอินทรีย์	7,135,700	7,635,700	500,000	7.01
• โครงการบริหารจัดการเขตเกษตรเศรษฐกิจสำหรับสินค้าเกษตรที่สำคัญ	58,291,600	96,742,600	38,451,000	65.96
• โครงการพัฒนาเกษตรกรปราดเปรื่อง (Smart Farmer)	15,147,000	14,921,600	-225,400	-1.49
• โครงการพัฒนาคุณภาพสินค้าเกษตรสู่มาตรฐาน	504,873,200	528,909,400	24,036,200	4.76
• โครงการพัฒนาศูนย์เรียนรู้การเพิ่มประสิทธิภาพการผลิตสินค้าเกษตร	25,478,200	19,857,200	-5,621,000	-22.06
• โครงการระบบส่งเสริมเกษตรแบบแปลงใหญ่	8,191,700	26,850,000	18,658,300	227.77
• โครงการส่งเสริมเกษตรทฤษฎีใหม่	-	88,200,000	88,200,000	100.00
• โครงการส่งเสริมประสิทธิภาพการผลิตภาคปศุสัตว์	699,167,000	848,807,400	149,640,400	21.40
แผนงานบูรณาการพัฒนาเศรษฐกิจฐานรากและชุมชนเข้มแข็ง	2,621,500	2,621,500	-	0.00
• โครงการพัฒนาขีดความสามารถในการแข่งขันและยกระดับคุณภาพสินค้าหนึ่งตำบล หนึ่งผลิตภัณฑ์(OTOP)	2,621,500	2,621,500	-	0.00

ภาคผนวก 5 งบประมาณของแต่ละส่วนราชการ รัฐวิสาหกิจ กองทุน ตามแผนงาน ผลผลิต/โครงการ ปี 2560 - 2561

(หน่วย:บาท)

หน่วยงาน/แผนงาน/ผลผลิต โครงการ	งบประมาณ		เพิ่ม - ลด จากปี 2560	
	ปี 2560	ปี 2561	จำนวน	%
แผนงานบูรณาการจัดการปัญหาที่ดินทำกิน	9,694,700	9,694,700	-	0.00
• โครงการส่งเสริม และพัฒนาอาชีพเพื่อแก้ไขปัญหาที่ดินทำกินของเกษตรกร	9,694,700	9,694,700	-	0.00
แผนงานบูรณาการพัฒนาและเพิ่มประสิทธิภาพการใช้พลังงานที่เป็นมิตรกับสิ่งแวดล้อม	11,324,000	10,605,500	-718,500	-6.34
• โครงการพัฒนาต้นแบบการเลี้ยงโค กระบือ เพื่อผลิตก๊าซชีวภาพพลังงานทดแทนอย่างยั่งยืน	11,324,000	10,605,500	-718,500	-6.34
แผนงานบูรณาการเสริมสร้างความเข้มแข็งและยั่งยืนให้กับเศรษฐกิจภายในประเทศ	11,892,000	-	-11,892,000	-100.00
• โครงการส่งเสริมเกษตรกรมูลค่าสูงครบวงจร	11,892,000	-	-11,892,000	-100.00
1.7 กรมฝนหลวงและการบินเกษตร	2,223,763,800	2,239,904,300	16,140,500	0.73
แผนงานบุคลากรภาครัฐ	213,032,400	208,280,800	-4,751,600	-2.23
• ผลผลิต : รายการค่าใช้จ่ายบุคลากรภาครัฐ บริหารจัดการทรัพยากรน้ำ	213,032,400	208,280,800	-4,751,600	-2.23
แผนงานพื้นฐานด้านการจัดการน้ำและสร้างการเติบโตบนคุณภาพชีวิตที่เป็นมิตรกับสิ่งแวดล้อมอย่างยั่งยืน	1,545,288,800	1,555,130,000	9,841,200	0.64
• ผลผลิต : การสนับสนุนการปฏิบัติการฝนหลวงและบริการด้านการบิน	1,545,288,800	1,555,130,000	9,841,200	0.64
แผนงานบูรณาการวิจัยและนวัตกรรม	5,039,800	16,844,700	11,804,900	234.23
• โครงการวิจัยและพัฒนาเทคโนโลยีฝนหลวง	5,039,800	16,844,700	11,804,900	234.23
แผนงานบูรณาการบริหารจัดการทรัพยากรน้ำ	460,402,800	459,648,800	-754,000	-0.16
• โครงการปฏิบัติการฝนหลวง	460,402,800	459,648,800	-754,000	-0.16
1.8 กรมพัฒนาที่ดิน	5,683,648,900	5,792,846,300	109,197,400	1.92
แผนงานบุคลากรภาครัฐ	1,085,942,300	1,090,804,400	4,862,100	0.45
• ผลผลิต : รายการค่าใช้จ่ายบุคลากรภาครัฐ พัฒนาเกษตรกรรมยั่งยืน และเสริมสร้างความเข้มแข็งของเกษตรกรอย่างเป็นระบบ	1,085,942,300	1,090,804,400	4,862,100	0.45
แผนงานพื้นฐานด้านความมั่นคง	82,000,000	61,200,000	-20,800,000	-25.37
• โครงการพัฒนาพื้นที่นาร้างเพื่อปลูกปาล์มน้ำมัน	82,000,000	61,200,000	-20,800,000	-25.37
แผนงานพื้นฐานด้านการสร้างความสามารถในการแข่งขันของประเทศ	2,288,381,900	2,089,512,200	-198,869,700	-8.69
• ผลผลิต : ฐานข้อมูลทรัพยากรที่ดินที่ได้รับการปรับปรุงและพัฒนา	190,024,700	168,268,200	-21,756,500	-11.45
• ผลผลิต : เกษตรกรได้รับการส่งเสริมและพัฒนาศักยภาพด้านการพัฒนาที่ดิน	191,632,000	165,657,900	-25,974,100	-13.55
• ผลผลิต : ทรัพยากรที่ดินและน้ำได้รับการพัฒนา	1,906,725,200	1,755,586,100	-151,139,100	-7.93
แผนงานยุทธศาสตร์ส่งเสริมการดำเนินงานตามแนวทางหลักปรัชญาของเศรษฐกิจพอเพียง	336,820,600	337,592,400	771,800	0.23
• โครงการพัฒนาพื้นที่โครงการหลวง	113,364,100	114,131,900	767,800	0.68
• โครงการส่งเสริมการดำเนินงานอันเนื่องมาจากพระราชดำริ	223,456,500	223,460,500	4,000	0.00
แผนงานบูรณาการขับเคลื่อนการแก้ไขปัญหาจังหวัดชายแดนภาคใต้	26,520,000	26,390,000	-130,000	-0.49
• โครงการส่งเสริมอาชีพด้านการเกษตรในจังหวัดชายแดนภาคใต้	26,520,000	26,390,000	-130,000	-0.49
แผนงานบูรณาการวิจัยและนวัตกรรม	43,298,200	49,995,000	6,696,800	15.47
• โครงการวิจัยประยุกต์และต่อยอดงานวิชาการด้านพัฒนาที่ดินเพื่อแก้ปัญหาให้กับเกษตรกร	15,627,100	25,547,800	9,920,700	63.48
• โครงการวิจัยพื้นฐานเพื่อสร้างและสะสมองค์ความรู้ทางด้านการพัฒนาที่ดิน	1,944,100	6,815,000	4,870,900	250.55
• โครงการวิจัยและพัฒนาที่ดินอย่างยั่งยืน	-	462,100	462,100	100.00

ภาคผนวก 5 งบประมาณของแต่ละส่วนราชการ รัฐวิสาหกิจ กองทุน ตามแผนงาน ผลผลิต/โครงการ ปี 2560 - 2561

(หน่วย:บาท)

หน่วยงาน/แผนงาน/ผลผลิต โครงการ	งบประมาณ		เพิ่ม - ลด จากปี 2560	
	ปี 2560	ปี 2561	จำนวน	%
• โครงการวิจัยและพัฒนาเทคโนโลยีชีวภาพทางด้านดิน	25,727,000	3,175,100	-22,551,900	-87.66
• โครงการส่งเสริมการวิจัยและนวัตกรรมโดยการจัดซื้อจัดจ้างภาครัฐ	-	13,995,000	13,995,000	100.00
แผนงานบูรณาการพัฒนาศักยภาพการผลิตภาคเกษตร	183,655,500	384,821,100	201,165,600	109.53
• โครงการเกษตรอินทรีย์	36,086,200	28,704,400	-7,381,800	-20.46
• โครงการธนาคารสินค้าเกษตร	26,950,000	26,950,000	-	0.00
• โครงการบริหารจัดการเขตเกษตรเศรษฐกิจสำหรับสินค้าเกษตรที่สำคัญ	53,510,800	98,744,900	45,234,100	84.53
• โครงการระบบส่งเสริมเกษตรแบบแปลงใหญ่	48,208,500	106,008,000	57,799,500	119.89
• โครงการศูนย์เรียนรู้การเพิ่มประสิทธิภาพการผลิตสินค้าเกษตร	10,800,000	9,613,800	-1,186,200	-10.98
• โครงการส่งเสริมเกษตรทฤษฎีใหม่	-	114,800,000	114,800,000	100.00
• โครงการส่งเสริมการใช้ยาในหน่วยงานภาครัฐ	8,100,000	-	-8,100,000	-100.00
แผนงานบูรณาการจัดการปัญหาที่ดินทำกิน	22,587,500	22,537,000	-50,500	-0.22
• โครงการส่งเสริมและพัฒนาอาชีพเพื่อแก้ไขปัญหาที่ดินทำกินของเกษตรกร	22,587,500	22,537,000	-50,500	-0.22
แผนงานบูรณาการบริหารจัดการขยะและสิ่งแวดล้อม	-	57,680,000	57,680,000	100.00
• โครงการส่งเสริมการไกล่เกลี่ยและยุติข้อพิพาทเพื่อป้องกันหมอกและควันไฟในพื้นที่เกษตรภาคเหนือ	-	57,680,000	57,680,000	100.00
แผนงานบูรณาการบริหารจัดการทรัพยากรน้ำ	1,614,442,900	1,672,314,200	57,871,300	3.58
• โครงการก่อสร้างแหล่งน้ำในไร่นานอกเขตชลประทาน	752,400,000	804,600,000	52,200,000	6.94
• โครงการพัฒนาแหล่งน้ำชุมชน	64,328,200	49,254,600	-15,073,600	-23.43
• โครงการพัฒนาแหล่งน้ำเพื่อการอนุรักษ์ดินและน้ำ	797,714,700	818,459,600	20,744,900	2.60
1.9 กรมวิชาการเกษตร	4,035,260,100	4,107,150,900	71,890,800	1.78
แผนงานบุคลากรภาครัฐ	2,187,413,800	2,185,011,100	-2,402,700	-0.11
• ผลผลิต : รายการค่าใช้จ่ายบุคลากรภาครัฐ ส่งเสริมการวิจัยและพัฒนา	1,410,730,800	1,411,018,700	287,900	0.02
• ผลผลิต : รายการค่าใช้จ่ายบุคลากรภาครัฐ พัฒนาเกษตรกรรมยั่งยืนและเสริมสร้างความเข้มแข็งของเกษตรกรอย่างเป็นระบบ	776,683,000	773,992,400	-2,690,600	-0.35
แผนงานพื้นฐานด้านการสร้างความสามารถในการแข่งขันของประเทศ	652,921,800	627,908,800	-25,013,000	-3.83
• ผลผลิต : งานวิจัยด้านพืชและเทคโนโลยีการเกษตร	278,000,600	274,399,300	-3,601,300	-1.30
• ผลผลิต : สินค้าเกษตรมีคุณภาพได้มาตรฐาน	374,921,200	353,509,500	-21,411,700	-5.71
แผนงานยุทธศาสตร์ส่งเสริมการดำเนินงานตามแนวทางหลักปรัชญาของเศรษฐกิจพอเพียง	98,470,700	90,415,900	-8,054,800	-8.18
• โครงการส่งเสริมการดำเนินงานอันเนื่องมาจากพระราชดำริ	98,470,700	90,415,900	-8,054,800	-8.18
แผนงานบูรณาการขับเคลื่อนการแก้ไขปัญหาจังหวัดชายแดนภาคใต้	29,127,000	28,255,000	-872,000	-2.99
• โครงการส่งเสริมอาชีพด้านการเกษตรในจังหวัดชายแดนภาคใต้	29,127,000	28,255,000	-872,000	-2.99
แผนงานบูรณาการพัฒนาพื้นที่เขตเศรษฐกิจพิเศษ	21,359,500	20,415,100	-944,400	-4.42
• โครงการเพิ่มศักยภาพด้านสินค้าเกษตรชายแดนเพื่อรองรับการเข้าสู่ประชาคมอาเซียน	21,359,500	20,415,100	-944,400	-4.42
แผนงานบูรณาการพัฒนาด้านคมนาคมและระบบโลจิสติกส์	-	9,000,000	9,000,000	100.00
• โครงการพัฒนาระบบโลจิสติกส์	-	9,000,000	9,000,000	100.00
แผนงานบูรณาการวิจัยและนวัตกรรม	532,591,900	517,154,500	-15,437,400	-2.90
• โครงการวิจัยและพัฒนาสร้างองค์ความรู้เพื่อเพิ่มประสิทธิภาพการผลิตพืช	428,444,200	152,421,100	-276,023,100	-64.42
• โครงการวิจัยและพัฒนาองค์ความรู้ไปใช้ประโยชน์เพื่อเพิ่มประสิทธิภาพการผลิตพืช	104,147,700	364,733,400	260,585,700	250.21

ภาคผนวก 5 งบประมาณของแต่ละส่วนราชการ รัฐวิสาหกิจ กองทุน ตามแผนงาน ผลผลิต/โครงการ ปี 2560 - 2561

(หน่วย:บาท)

หน่วยงาน/แผนงาน/ผลผลิต โครงการ	งบประมาณ		เพิ่ม - ลด จากปี 2560	
	ปี 2560	ปี 2561	จำนวน	%
แผนงานบูรณาการพัฒนาศักยภาพการผลิตภาคเกษตร	513,375,400	628,990,500	115,615,100	22.52
• โครงการเกษตรอินทรีย์	12,750,000	38,171,200	25,421,200	199.38
• โครงการบริหารจัดการเขตเกษตรเศรษฐกิจสำหรับสินค้าเกษตรที่สำคัญ	18,477,500	24,902,400	6,424,900	34.77
• โครงการแปรรูปวัตถุดิบพืชสมุนไพรให้ได้มาตรฐาน	-	13,973,200	13,973,200	100.00
• โครงการผลิตพันธุ์พืชคุณภาพดี	190,376,900	277,750,000	87,373,100	45.89
• โครงการพัฒนาเกษตรกรรมยั่งยืนตามหลักปรัชญาเศรษฐกิจพอเพียง	-	8,252,900	8,252,900	100.00
• โครงการพัฒนาคุณภาพสินค้าเกษตรสู่มาตรฐาน	246,008,200	129,498,500	-116,509,700	-47.36
• โครงการพัฒนาเป็นศูนย์กลางการผลิตเมล็ดพันธุ์พืชของรับประชาคมอาเซียน	-	82,500,200	82,500,200	100.00
• โครงการระบบส่งเสริมเกษตรแบบแปลงใหญ่	12,681,500	17,108,500	4,427,000	34.91
• โครงการศูนย์เรียนรู้การเพิ่มประสิทธิภาพการผลิตสินค้าเกษตร	33,081,300	36,833,600	3,752,300	11.34
1.10 กรมส่งเสริมการเกษตร	5,996,754,000	6,698,112,900	701,358,900	11.70
แผนงานบุคลากรภาครัฐ	4,252,605,700	4,131,108,100	-121,497,600	-2.86
• ผลผลิต : รายการค่าใช้จ่ายบุคลากรภาครัฐ พัฒนาเกษตรกรรมยั่งยืนและเสริมสร้างความเข้มแข็งของเกษตรกรอย่างเป็นระบบ	4,252,605,700	4,131,108,100	-121,497,600	-2.86
แผนงานพื้นฐานด้านการสร้างความสามารถในการแข่งขันของประเทศ	769,078,700	750,100,200	-18,978,500	-2.47
• ผลผลิต : เกษตรกรได้รับการส่งเสริมและพัฒนาศักยภาพ	769,078,700	750,100,200	-18,978,500	-2.47
แผนงานยุทธศาสตร์ส่งเสริมการดำเนินงานตามแนวทางหลักปรัชญาของเศรษฐกิจพอเพียง	100,573,200	91,801,400	-8,771,800	-8.72
• โครงการพัฒนาพื้นที่โครงการหลวง	3,300,000	3,600,000	300,000	9.09
• โครงการส่งเสริมการดำเนินงานอันเนื่องมาจากพระราชดำริ	97,273,200	88,201,400	-9,071,800	-9.33
แผนงานบูรณาการขับเคลื่อนการแก้ไขปัญหาจังหวัดชายแดนภาคใต้	24,073,000	22,182,000	-1,891,000	-7.86
• โครงการส่งเสริมอาชีพด้านการเกษตรในจังหวัดชายแดนภาคใต้	24,073,000	22,182,000	-1,891,000	-7.86
แผนงานบูรณาการส่งเสริมวิสาหกิจขนาดกลางและขนาดย่อม	14,346,500	9,019,600	-5,326,900	-37.13
• โครงการพัฒนาขีดความสามารถในการแข่งขันสินค้าเกษตรแปรรูป	14,346,500	9,019,600	-5,326,900	-37.13
แผนงานบูรณาการพัฒนาเศรษฐกิจดิจิทัล	80,346,000	138,312,800	57,966,800	72.15
• โครงการปรับปรุงข้อมูลทะเบียนเกษตรกร	80,346,000	138,312,800	57,966,800	72.15
แผนงานบูรณาการสร้างรายได้จากการท่องเที่ยวและบริการ	4,110,000	3,706,500	-403,500	-9.82
• โครงการส่งเสริมและพัฒนาการท่องเที่ยววิถีเกษตร	4,110,000	3,706,500	-403,500	-9.82
แผนงานบูรณาการพัฒนาศักยภาพการผลิตภาคเกษตร	698,873,700	1,451,930,400	753,056,700	107.75
• โครงการเกษตรอินทรีย์	57,130,900	16,142,000	-40,988,900	-71.75
• โครงการตลาดเกษตรกร	13,459,000	138,212,000	124,753,000	926.91
• โครงการบริหารจัดการเขตเกษตรเศรษฐกิจสำหรับสินค้าเกษตรที่สำคัญ	12,500,000	28,400,600	15,900,600	127.20
• โครงการพัฒนาเกษตรกรปรารถพร้อม (Smart Farmer)	14,006,800	44,808,900	30,802,100	219.91
• โครงการพัฒนาคุณภาพสินค้าเกษตรสู่มาตรฐาน	192,349,400	135,425,600	-56,923,800	-29.59
• โครงการเพิ่มประสิทธิภาพการบริหารจัดการสินค้าเกษตร	15,540,700	72,389,300	56,848,600	365.80
• โครงการระบบส่งเสริมเกษตรแบบแปลงใหญ่	120,520,000	654,043,000	533,523,000	442.68
• โครงการศูนย์เรียนรู้การเพิ่มประสิทธิภาพการผลิตสินค้าเกษตร	233,870,800	250,709,500	16,838,700	7.20
• โครงการส่งเสริมการใช้เครื่องจักรกลการเกษตรทดแทนแรงงานเกษตรกร	7,246,000	7,246,000	-	0.00
• โครงการส่งเสริมเกษตรกรรมทางเลือก	-	13,065,000	13,065,000	100.00
• โครงการส่งเสริมเกษตรทฤษฎีใหม่และเกษตรกรรมยั่งยืน	32,250,100	42,300,000	10,049,900	31.16

ภาคผนวก 5 งบประมาณของแต่ละส่วนราชการ รัฐวิสาหกิจ กองทุน ตามแผนงาน ผลผลิต/โครงการ ปี 2560 - 2561

(หน่วย:บาท)

หน่วยงาน/แผนงาน/ผลผลิต โครงการ	งบประมาณ		เพิ่ม - ลด จากปี 2560	
	ปี 2560	ปี 2561	จำนวน	%
• โครงการสร้างมูลค่าเพิ่มสินค้าเกษตร (ข้าว) ในวิสาหกิจชุมชน	-	49,188,500	49,188,500	100.00
แผนงานบูรณาการจัดการปัญหาที่ดินทำกิน	2,000,000	7,400,000	5,400,000	270.00
• โครงการส่งเสริม และพัฒนาอาชีพเพื่อแก้ไขปัญหาที่ดินทำกินของเกษตรกร	2,000,000	7,400,000	5,400,000	270.00
แผนงานบูรณาการบริหารจัดการขยะและสิ่งแวดล้อม	14,808,200	16,823,000	2,014,800	13.61
• โครงการส่งเสริมการหยุดการเผาในพื้นที่การเกษตร	14,808,200	16,823,000	2,014,800	13.61
แผนงานบูรณาการเสริมสร้างความเข้มแข็งและยั่งยืนให้กับเศรษฐกิจภายในประเทศ	35,939,000	75,728,900	39,789,900	110.72
• โครงการเพิ่มศักยภาพภาคการเกษตร	35,939,000	75,728,900	39,789,900	110.72
1.11 กรมส่งเสริมสหกรณ์	3,259,422,900	3,717,971,000	458,548,100	14.07
แผนงานบุคลากรภาครัฐ	1,836,823,900	1,831,092,400	-5,731,500	-0.31
• ผลผลิต : รายการค่าใช้จ่ายบุคลากรภาครัฐ พัฒนาเศรษฐกิจฐานรากและชุมชนเข้มแข็ง	1,836,823,900	1,831,092,400	-5,731,500	-0.31
แผนงานพื้นฐานด้านการสร้างความสามารถในการแข่งขันของประเทศ	994,247,200	825,529,600	-168,717,600	-16.97
• ผลผลิต : สหกรณ์และกลุ่มเกษตรกรได้รับการแนะนำส่งเสริมและกำกับ	994,247,200	825,529,600	-168,717,600	-16.97
แผนงานยุทธศาสตร์ส่งเสริมการค้าในเชิงพาณิชย์ตามแนวทางหลักปรัชญาของเศรษฐกิจพอเพียง	91,930,300	61,118,400	-30,811,900	-33.52
• โครงการพัฒนาพื้นที่โครงการหลวง	15,139,200	11,192,000	-3,947,200	-26.07
• โครงการส่งเสริมการค้าในเชิงพาณิชย์เนื่องจากพระราชดำริ	76,791,100	49,926,400	-26,864,700	-34.98
แผนงานบูรณาการขับเคลื่อนการแก้ไขปัญหาจังหวัดชายแดนภาคใต้	24,532,100	15,721,200	-8,810,900	-35.92
• โครงการส่งเสริมอาชีพด้านการเกษตรในจังหวัดชายแดนภาคใต้	24,532,100	15,721,200	-8,810,900	-35.92
แผนงานบูรณาการส่งเสริมวิสาหกิจขนาดกลางและขนาดย่อม	-	4,400,000	4,400,000	100.00
• โครงการส่งเสริมการรวมกลุ่มผู้ผลิตสินค้าเกษตรในสถาบันเกษตรกร	-	4,400,000	4,400,000	100.00
แผนงานบูรณาการพัฒนาพื้นที่เขตเศรษฐกิจพิเศษ	23,507,100	21,045,200	-2,461,900	-10.47
• โครงการบริหารจัดการผลผลิตทางการเกษตรในเขตพัฒนาเศรษฐกิจพิเศษ	23,507,100	21,045,200	-2,461,900	-10.47
แผนงานบูรณาการพัฒนาเศรษฐกิจดิจิทัล	5,870,000	19,300,000	13,430,000	228.79
• โครงการพัฒนาเศรษฐกิจดิจิทัล	5,870,000	19,300,000	13,430,000	228.79
แผนงานบูรณาการพัฒนาศักยภาพการผลิตภาคเกษตร	237,936,100	426,934,600	188,998,500	79.43
• โครงการตลาดเกษตรกร	5,410,800	43,953,400	38,542,600	712.33
• โครงการธนาคารสินค้าเกษตร	3,717,300	3,064,900	-652,400	-17.55
• โครงการบริหารจัดการเขตเกษตรเศรษฐกิจสำหรับสินค้าเกษตรที่สำคัญ	1,602,900	6,419,100	4,816,200	300.47
• โครงการพัฒนาเกษตรกรปราดเปรื่อง (Smart Farmer)	2,988,700	3,428,300	439,600	14.71
• โครงการพัฒนาความเข้มแข็งสหกรณ์และกลุ่มเกษตรกร	72,750,600	21,953,000	-50,797,600	-69.82
• โครงการพัฒนาศักยภาพการค้าในธุรกิจสินค้าเกษตรในสหกรณ์และกลุ่มเกษตรกร	-	79,614,800	79,614,800	100.00
• โครงการระบบส่งเสริมการเกษตรแบบแปลงใหญ่	47,907,000	30,033,000	-17,874,000	-37.31
• โครงการลดต้นทุนและการเพิ่มโอกาสในการแข่งขันสินค้าเกษตร	63,184,200	56,626,200	-6,558,000	-10.38
• โครงการศูนย์การเรียนรู้การเพิ่มประสิทธิภาพการผลิตสินค้าเกษตร	16,527,000	9,267,100	-7,259,900	-43.93
• โครงการส่งเสริมการใช้เครื่องจักรกลการเกษตรทดแทนแรงงานเกษตรกร	4,016,100	147,465,200	143,449,100	3,571.85
• โครงการสนับสนุนการพัฒนาระบบเกษตรกรรมยั่งยืนในสหกรณ์และกลุ่มเกษตรกร	-	25,109,600	25,109,600	100.00
• โครงการส่งเสริมการใช้ยางในหน่วยงานภาครัฐ	19,831,500	-	-19,831,500	-100.00

ภาคผนวก 5 งบประมาณของแต่ละส่วนราชการ รัฐวิสาหกิจ กองทุน ตามแผนงาน ผลผลิต/โครงการ ปี 2560 - 2561

(หน่วย:บาท)

หน่วยงาน/แผนงาน/ผลผลิต โครงการ	งบประมาณ		เพิ่ม - ลด จากปี 2560	
	ปี 2560	ปี 2561	จำนวน	%
แผนงานบูรณาการพัฒนาเศรษฐกิจฐานรากและชุมชนเข้มแข็ง	11,041,200	510,767,600	499,726,400	4,526.02
• โครงการพัฒนากลุ่มอาชีพสร้างมูลค่าเพิ่มในสังกัดสถาบันเกษตรกร	11,041,200	10,018,800	-1,022,400	-9.26
• โครงการช่วยเหลือด้านหนี้สินสมาชิกสหกรณ์/กลุ่มเกษตรกร	-	500,748,800	500,748,800	100.00
แผนงานบูรณาการจัดการปัญหาที่ดินทำกิน	31,536,000	2,062,000	-29,474,000	-93.46
• โครงการส่งเสริม และพัฒนาอาชีพเพื่อแก้ไขปัญหาที่ดินทำกินของเกษตรกร	31,536,000	2,062,000	-29,474,000	-93.46
แผนงานบูรณาการพัฒนาและเพิ่มประสิทธิภาพการใช้พลังงานที่เป็นมิตรกับสิ่งแวดล้อม	1,999,000	-	-1,999,000	-100.00
• โครงการส่งเสริมบริหารจัดการธุรกิจการผลิตไฟฟ้าจากพลังงานแสงอาทิตย์ในสหกรณ์ภาคการเกษตร	1,999,000	-	-1,999,000	-100.00
แผนงานบูรณาการเสริมสร้างความเข้มแข็งและยั่งยืนให้กับเศรษฐกิจภายในประเทศ	25,564,000	-	-25,564,000	-100.00
• โครงการเพิ่มประสิทธิภาพสินค้าเกษตรและอาหารปลอดภัย	22,829,000	-	-22,829,000	-100.00
• โครงการส่งเสริมสมาชิกสหกรณ์น้อมนำหลักปรัชญาเศรษฐกิจพอเพียงมาปรับใช้ในชีวิตประจำวันตามหลักเกษตรทฤษฎีใหม่	2,735,000	-	-2,735,000	-100.00
1.12 กรมหม่อนไหม	651,107,300	677,562,000	26,454,700	4.06
แผนงานบุคลากรภาครัฐ	283,258,400	285,598,300	2,339,900	0.83
• ผลผลิต : รายการค่าใช้จ่ายบุคลากรภาครัฐ พัฒนาเกษตรกรรมยั่งยืนและเสริมสร้างความเข้มแข็งของเกษตรกรอย่างเป็นระบบ	283,258,400	285,598,300	2,339,900	0.83
แผนงานพื้นฐานด้านการสร้างความสามารถในการแข่งขันของประเทศ	255,453,200	215,467,100	-39,986,100	-15.65
• ผลผลิต : การผลิตสินค้าหม่อนไหมได้รับการส่งเสริมและพัฒนา	255,453,200	215,467,100	-39,986,100	-15.65
แผนงานยุทธศาสตร์ส่งเสริมการดำเนินงานตามแนวทางหลักปรัชญาของเศรษฐกิจพอเพียง	14,410,400	14,410,400	-	0.00
• โครงการส่งเสริมการดำเนินงานอันเนื่องมาจากพระราชดำริ	14,410,400	14,410,400	-	0.00
แผนงานบูรณาการขับเคลื่อนการแก้ไขปัญหาจังหวัดชายแดนภาคใต้	2,802,000	3,923,000	1,121,000	40.01
• โครงการส่งเสริมอาชีพด้านการเกษตรในจังหวัดชายแดนภาคใต้	2,802,000	3,923,000	1,121,000	40.01
แผนงานบูรณาการวิจัยและนวัตกรรม	49,302,300	32,784,100	-16,518,200	-33.50
• โครงการส่งเสริมการวิจัยและพัฒนาเทคโนโลยีด้านหม่อนไหม	49,302,300	32,784,100	-16,518,200	-33.50
แผนงานบูรณาการสร้างรายได้จากการท่องเที่ยวและบริการ	4,034,100	4,013,000	-21,100	-0.52
• โครงการส่งเสริมการท่องเที่ยวเชิงเกษตรด้านหม่อนไหม	4,034,100	4,013,000	-21,100	-0.52
แผนงานบูรณาการพัฒนาศักยภาพการผลิตภาคเกษตร	34,591,300	99,534,700	64,943,400	187.74
• โครงการบริหารจัดการเขตเกษตรเศรษฐกิจสำหรับสินค้าเกษตรที่สำคัญ	2,085,000	7,960,300	5,875,300	281.79
• โครงการพัฒนาศักยภาพกระบวนการตลาดสินค้าหม่อนไหม	-	15,902,600	15,902,600	100.00
• โครงการพัฒนาศักยภาพกระบวนการแปรรูปสินค้าหม่อนไหม	3,306,700	6,959,500	3,652,800	110.47
• โครงการพัฒนาศักยภาพกระบวนการผลิตสินค้าหม่อนไหม	17,976,900	39,630,800	21,653,900	120.45
• โครงการระบบส่งเสริมเกษตรแบบแปลงใหญ่	8,922,900	11,100,000	2,177,100	24.40
• โครงการศูนย์เรียนรู้การเพิ่มประสิทธิภาพการผลิตสินค้าเกษตร	450,000	6,800,000	6,350,000	1411.11
• โครงการส่งเสริมการผลิตหม่อนไหมอินทรีย์	1,849,800	3,580,600	1,730,800	93.57
• โครงการส่งเสริมเกษตรทฤษฎีใหม่	-	7,600,900	7,600,900	100.00
แผนงานบูรณาการจัดการปัญหาที่ดินทำกิน	7,255,600	3,611,900	-3,643,700	-50.22
• โครงการส่งเสริมและพัฒนาประสิทธิภาพการผลิตหม่อนไหมและฝ้าย	7,255,600	3,611,900	-3,643,700	-50.22

ภาคผนวก 5 งบประมาณของแต่ละส่วนราชการ รัฐวิสาหกิจ กองทุน ตามแผนงาน ผลผลิต/โครงการ ปี 2560 - 2561

(หน่วย:บาท)

หน่วยงาน/แผนงาน/ผลผลิต โครงการ	งบประมาณ		เพิ่ม - ลด จากปี 2560	
	ปี 2560	ปี 2561	จำนวน	%
แผนงานบูรณาการเสริมสร้างความเข้มแข็งและยั่งยืนให้กับเศรษฐกิจภายในประเทศ	-	18,219,500	18,219,500	100.00
• โครงการยกระดับผ้าทออีสานสู่สากล	-	18,219,500	18,219,500	100.00
1.13 สำนักงานการปฏิรูปที่ดินเพื่อเกษตรกรรม	1,931,817,100	1,798,168,400	-133,648,700	-6.92
แผนงานบุคลากรภาครัฐ (ด้านการสร้างความสามารถในการแข่งขันของประเทศ)	856,858,700	821,830,300	-35,028,400	-4.09
• ผลผลิต : รายการค่าใช้จ่ายบุคลากรภาครัฐ พัฒนาเกษตรกรรมยั่งยืนและเสริมสร้างความเข้มแข็งของเกษตรกรอย่างเป็นระบบ	856,858,700	821,830,300	-35,028,400	-4.09
แผนงานพื้นฐานด้านการสร้างความสามารถในการแข่งขันของประเทศ	604,323,600	545,474,400	-58,849,200	-9.74
• ผลผลิต : เกษตรกรได้รับการจัดที่ดินและคุ้มครองพื้นที่เกษตรกรรม	511,232,600	472,362,600	-38,870,000	-7.60
• ผลผลิต : เกษตรกรได้รับการส่งเสริมพัฒนาศักยภาพ และสร้างมูลค่าที่ทำได้	93,091,000	73,111,800	-19,979,200	-21.46
แผนงานยุทธศาสตร์ส่งเสริมการดำเนินงานตามแนวทางหลักปรัชญาของเศรษฐกิจพอเพียง	223,922,900	79,370,000	-144,552,900	-64.55
• โครงการส่งเสริมการดำเนินงานอันเนื่องมาจากพระราชดำริ	40,969,000	29,161,300	-11,807,700	-28.82
• โครงการส่งเสริมและอนุรักษ์ศิลปหัตถกรรมพื้นบ้านของไทย	182,953,900	50,208,700	-132,745,200	-72.56
แผนงานบูรณาการพัฒนาศักยภาพการผลิตภาคเกษตร	82,440,200	266,269,700	183,829,500	222.99
• โครงการเกษตรอินทรีย์	-	37,402,400	37,402,400	100.00
• โครงการขับเคลื่อนแผนแม่บทสมุนไพรในเขตปฏิรูปที่ดิน	-	6,635,200	6,635,200	100.00
• โครงการปรับเปลี่ยนการผลิตในพื้นที่ไม่เหมาะสม	-	17,615,500	17,615,500	100.00
• โครงการพัฒนาเกษตรกรปราดเปรื่อง (Smart Farmer)	34,467,000	37,940,000	3,473,000	10.08
• โครงการระบบส่งเสริมการเกษตรแบบแปลงใหญ่	28,960,700	71,825,600	42,864,900	148.01
• โครงการศูนย์เรียนรู้การเพิ่มประสิทธิภาพการผลิตสินค้าเกษตร	7,475,000	7,475,000	-	0.00
• โครงการส่งเสริมเกษตรกรรุ่นใหม่ในเขตปฏิรูปที่ดิน	11,537,500	18,876,000	7,338,500	63.61
• โครงการส่งเสริมระบบวนเกษตรในเขตปฏิรูปที่ดิน	-	68,500,000	68,500,000	100.00
แผนงานบูรณาการจัดการปัญหาที่ดินทำกิน	52,335,100	10,925,600	-41,409,500	-79.12
• โครงการส่งเสริมและพัฒนาอาชีพเพื่อแก้ไขปัญหาที่ดินทำกินของเกษตรกร	52,335,100	10,925,600	-41,409,500	-79.12
แผนงานบูรณาการบริหารจัดการทรัพยากรน้ำ	111,936,600	74,298,400	-37,638,200	-33.62
• โครงการการเพิ่มพื้นที่ชลประทาน	111,936,600	74,298,400	-37,638,200	-33.62
1.14 สำนักงานมาตรฐานสินค้าเกษตรและอาหารแห่งชาติ	298,925,400	309,422,900	10,497,500	3.51
แผนงานบุคลากรภาครัฐ (ด้านการสร้างความสามารถในการแข่งขันของประเทศ)	82,671,700	85,869,100	3,197,400	3.87
• ผลผลิต : รายการค่าใช้จ่ายบุคลากรภาครัฐ ส่งเสริมประสิทธิภาพการผลิต การสร้างมูลค่าสินค้าเกษตรและอุตสาหกรรมอาหาร	82,671,700	85,869,100	3,197,400	3.87
แผนงานพื้นฐานด้านการสร้างความสามารถในการแข่งขันของประเทศ	103,330,100	96,596,700	-6,733,400	-6.52
• ผลผลิต : มาตรฐานสินค้าเกษตรและอาหาร	103,330,100	42,549,100	-60,781,000	-58.82
• ผลผลิต : สินค้าเกษตรมีคุณภาพได้มาตรฐาน	-	35,149,300	35,149,300	100.00
• ผลผลิต : หน่วยงานตรวจสอบรับรองทั้งภาครัฐและเอกชนได้รับการรับรองจาก มกอช.	-	18,898,300	18,898,300	100.00
แผนงานบูรณาการพัฒนาศักยภาพการผลิตภาคเกษตร	112,923,600	126,957,100	14,033,500	12.43
• โครงการเกษตรอินทรีย์	11,957,000	13,450,000	1,493,000	12.49
• โครงการพัฒนาคุณภาพสินค้าเกษตรสู่มาตรฐาน	49,393,600	70,561,100	21,167,500	42.85
• โครงการระบบส่งเสริมเกษตรแบบแปลงใหญ่	22,100,000	26,500,000	4,400,000	19.91

ภาคผนวก 5 งบประมาณของแต่ละส่วนราชการ รัฐวิสาหกิจ กองทุน ตามแผนงาน ผลผลิต/โครงการ ปี 2560 - 2561

(หน่วย:บาท)

หน่วยงาน/แผนงาน/ผลผลิต โครงการ	งบประมาณ		เพิ่ม - ลด จากปี 2560	
	ปี 2560	ปี 2561	จำนวน	%
• โครงการศูนย์ควบคุมและตามสอบสินค้าเกษตรและอาหาร	17,890,000	16,446,000	-1,444,000	-8.07
• โครงการเพิ่มศักยภาพด้านสินค้าเกษตรชายแดนเพื่อรองรับการเข้าสู่ประชาคมอาเซียน	11,583,000	-	-11,583,000	-100.00
1.15 สำนักงานเศรษฐกิจการเกษตร	711,986,800	757,806,200	45,819,400	6.44
แผนงานบุคลากรภาครัฐ (ด้านการสร้างความสามารถในการแข่งขันของประเทศ)	356,165,900	357,642,100	1,476,200	0.41
• ผลผลิต : รายการค่าใช้จ่ายบุคลากรภาครัฐ พัฒนาเกษตรกรรมยั่งยืนและเสริมสร้างความเข้มแข็งของเกษตรกรอย่างเป็นระบบ	356,165,900	357,642,100	1,476,200	0.41
แผนงานพื้นฐานด้านการสร้างความสามารถในการแข่งขันของประเทศ	291,179,600	330,824,000	39,644,400	13.62
• ผลผลิต : บริหารจัดการด้านเศรษฐกิจการเกษตร	291,179,600	330,824,000	39,644,400	13.62
แผนงานบูรณาการพัฒนาเศรษฐกิจดิจิทัล	16,086,400	13,553,300	-2,533,100	-15.75
• โครงการพัฒนาฐานข้อมูลเกษตรกรกลาง	16,086,400	8,646,300	-7,440,100	-46.25
• โครงการพัฒนาระบบข้อมูลสารสนเทศอัจฉริยะ	-	4,907,000	4,907,000	100.00
แผนงานบูรณาการพัฒนาศักยภาพการผลิตภาคเกษตร	48,554,900	55,786,800	7,231,900	14.89
• โครงการเกษตรอินทรีย์	9,030,000	5,000,000	-4,030,000	-44.63
• โครงการติดตามสถานการณ์สินค้าเกษตร ปัจจัยการผลิต และภาวะเศรษฐกิจสังคม คริวเรือนและสถาบันเกษตรกร	-	2,268,000	2,268,000	100.00
• โครงการธนาคารสินค้าเกษตร	1,000,000	1,000,000	-	0.00
• โครงการบริหารจัดการเขตเกษตรเศรษฐกิจสินค้าเกษตรที่สำคัญ	10,073,300	13,265,800	3,192,500	31.69
• โครงการเพิ่มประสิทธิภาพการจัดทำสารสนเทศต้นทุนการผลิตภาคเกษตร	3,235,700	15,008,000	11,772,300	363.83
• โครงการระบบส่งเสริมการเกษตรแบบแปลงใหญ่	3,960,300	3,000,000	-960,300	-24.25
• โครงการศูนย์เรียนรู้การเพิ่มประสิทธิภาพการผลิตสินค้าเกษตร	16,669,600	13,245,000	-3,424,600	-20.54
• โครงการส่งเสริมเกษตรกรทฤษฎีใหม่	1,000,000	3,000,000	2,000,000	200.00
• โครงการพัฒนาโครงสร้างพื้นฐานและระบบโลจิสติกส์สินค้าเกษตร	3,586,000	-	-3,586,000	-100.00
1.16 สถาบันวิจัยและพัฒนาพื้นที่สูง (องค์การมหาชน)	546,390,000	547,813,200	1,423,200	0.26
แผนงานบุคลากรภาครัฐ (ด้านการแก้ไขปัญหาความยากจน ลดความเหลื่อมล้ำ และสร้างการเติบโตจากภายใน)	77,466,000	78,221,800	755,800	0.98
• ผลผลิต : รายการค่าใช้จ่ายบุคลากรภาครัฐ พัฒนาเกษตรกรรมยั่งยืนและเสริมสร้างความเข้มแข็งของเกษตรกรอย่างเป็นระบบ	77,466,000	78,221,800	755,800	0.98
แผนงานพื้นฐานด้านการแก้ไขปัญหาความยากจน ลดความเหลื่อมล้ำ และสร้างการเติบโตจากภายใน	190,292,400	159,383,800	-30,908,600	-16.24
• ผลผลิต : การพัฒนาองค์กรและการบริหารจัดการอุทยานหลวงราชพฤกษ์	190,292,400	159,383,800	-30,908,600	-16.24
แผนงานยุทธศาสตร์ส่งเสริมการดำเนินงานตามแนวทางหลักปรัชญาของเศรษฐกิจพอเพียง	203,831,600	225,754,600	21,923,000	10.76
• โครงการเกษตรครบพื้นที่สูงได้รับการพัฒนาแบบโครงการหลวง	203,831,600	225,754,600	21,923,000	10.76
แผนงานบูรณาการวิจัยและนวัตกรรม	74,800,000	84,453,000	9,653,000	12.91
• โครงการสร้างองค์ความรู้นวัตกรรม และต่อยอดภูมิปัญญาท้องถิ่นบนพื้นที่สูง	74,800,000	84,453,000	9,653,000	12.91
1.17 สำนักงานพิพิธภัณฑ์เกษตรเฉลิมพระเกียรติพระบาทสมเด็จพระเจ้าอยู่หัว (องค์การมหาชน)	223,172,200	226,832,400	3,660,200	1.64
แผนงานบุคลากรภาครัฐ	41,545,200	37,210,000	-4,335,200	-10.43
• ผลผลิต : รายการค่าใช้จ่ายบุคลากรภาครัฐ พัฒนาเกษตรกรรมยั่งยืนและเสริมสร้างความเข้มแข็งของเกษตรกรอย่างเป็นระบบ	41,545,200	37,210,000	-4,335,200	-10.43

ภาคผนวก 5 งบประมาณของแต่ละส่วนราชการ รัฐวิสาหกิจ กองทุน ตามแผนงาน ผลผลิต/โครงการ ปี 2560 - 2561

(หน่วย:บาท)

หน่วยงาน/แผนงาน/ผลผลิต โครงการ	งบประมาณ		เพิ่ม - ลด จากปี 2560	
	ปี 2560	ปี 2561	จำนวน	%
แผนงานยุทธศาสตร์ส่งเสริมการค้าตามแนวทางหลักปรัชญาของเศรษฐกิจพอเพียง	181,627,000	189,622,400	7,995,400	4.40
• โครงการถ่ายทอดองค์ความรู้ ประยุกต์ใช้ ขยายผล และพัฒนาตามแนวทางเศรษฐกิจพอเพียง	181,627,000	189,622,400	7,995,400	4.40
2. รัฐวิสาหกิจ (2)	2,357,571,900	1,447,575,200	-909,996,700	-38.60
2.1 การยางแห่งประเทศไทย	200,000,000	200,000,000	-	0.00
แผนงานพื้นฐานด้านการสร้างความสามารถในการแข่งขันของประเทศ	200,000,000	200,000,000	-	0.00
• ผลผลิต : ส่งเสริมการปลูกยางพันธุ์ดีและมียืนต้นที่มีความสำคัญทางเศรษฐกิจ	200,000,000	200,000,000	-	0.00
2.2 องค์การตลาดเพื่อเกษตรกร	2,058,482,600	1,139,946,400	-918,536,200	-44.62
แผนงานบุคลากรภาครัฐ	14,729,700	15,009,600	279,900	1.90
• รายการค่าดำเนินการภาครัฐ	14,729,700	15,009,600	279,900	1.90
แผนงานพื้นฐานด้านการสร้างความสามารถในการแข่งขันของประเทศ	2,023,752,900	1,038,936,800	-984,816,100	-48.66
• โครงการรับจำนำผลผลิตทางการเกษตร	1,099,469,800	1,017,936,800	-81,533,000	-7.42
• โครงการสนับสนุนการตลาดเพื่อเกษตรกร	924,283,100	21,000,000	-903,283,100	-97.73
แผนงานบูรณาการพัฒนาศักยภาพการผลิตภาคเกษตร	20,000,000	86,000,000	66,000,000	330.00
• โครงการจัดตลาดสินค้าเกษตรในระดับพื้นที่ของกระทรวงเกษตรและสหกรณ์	20,000,000	21,000,000	1,000,000	5.00
• โครงการจัดตลาดสินค้าเกษตรคุณภาพดีดิจิทัล	-	15,000,000	15,000,000	100.00
• โครงการร้านค้าสินค้าเกษตรคุณภาพเพื่อเกษตรกร (MINI อ.ต.ก.)	-	50,000,000	50,000,000	100.00
2.3 องค์การสะพานปลา	99,089,300	107,628,800	8,539,500	8.62
แผนงานบูรณาการพัฒนาศักยภาพการผลิตภาคเกษตร	99,089,300	107,628,800	8,539,500	8.62
• โครงการพัฒนาคุณภาพสินค้าเกษตรสู่มาตรฐาน	99,089,300	107,628,800	8,539,500	8.62
3. กองทุน (3)	1,930,031,500	2,308,369,300	378,337,800	19.60
3.1 กองทุนหมุนเวียนเพื่อการกู้ยืมแก่เกษตรกรและผู้ยากจน	550,000,000	710,000,000	160,000,000	29.09
แผนงานบูรณาการพัฒนาเศรษฐกิจฐานรากและชุมชนเข้มแข็ง	550,000,000	710,000,000	160,000,000	29.09
• กองทุนหมุนเวียนเพื่อการกู้ยืมแก่เกษตรกรและผู้ยากจน	550,000,000	710,000,000	160,000,000	29.09
3.2 กองทุนจัดรูปที่ดิน	750,000,000	983,369,300	233,369,300	31.12
แผนงานบูรณาการบริหารจัดการทรัพยากรน้ำ	750,000,000	983,369,300	233,369,300	31.12
• กองทุนจัดรูปที่ดิน	750,000,000	983,369,300	233,369,300	31.12
3.3 กองพัฒนาสหกรณ์	50,000,000	50,000,000	-	0.00
แผนงานบูรณาการพัฒนาเศรษฐกิจฐานรากและชุมชนเข้มแข็ง	50,000,000	50,000,000	-	0.00
• กองทุนพัฒนาสหกรณ์	50,000,000	50,000,000	-	0.00
3.4 กองทุนปรับโครงสร้างการผลิตภาคเกษตรเพื่อเพิ่มขีดความสามารถการแข่งขันของประเทศ	-	50,000,000	50,000,000	100.00
แผนงานพื้นฐานด้านการสร้างความสามารถในการแข่งขันของประเทศ	-	50,000,000	50,000,000	100.00
• กองทุนปรับโครงสร้างการผลิตภาคเกษตรเพื่อเพิ่มขีดความสามารถการแข่งขันของประเทศ	-	50,000,000	50,000,000	100.00
3.5 กองทุนฟื้นฟูและพัฒนาเกษตรกร	580,031,500	515,000,000	-65,031,500	-11.21
แผนงานบูรณาการพัฒนาเศรษฐกิจฐานรากและชุมชนเข้มแข็ง	580,031,500	515,000,000	-65,031,500	-11.21
• กองทุนฟื้นฟูและพัฒนาเกษตรกร	580,031,500	515,000,000	-65,031,500	-11.21

ภาคผนวก 6 งบประมาณของส่วนราชการ รัฐวิสาหกิจ และกองทุนตามรายจ่ายลงทุน-รายจ่ายประจำ ปี 2560 - 2561

(หน่วย : บาท)

หน่วยงาน	งบประมาณปี 2560		งบประมาณปี 2561		เพิ่ม - ลด จากปี 2560	
	จำนวน	สัดส่วน %	จำนวน	สัดส่วน %	จำนวน	%
กระทรวงเกษตรและสหกรณ์	98,705,485,100	100.00	103,586,622,700	100.00	4,881,137,600	4.95
• รายจ่ายลงทุน	53,474,011,600	54.18	56,818,154,200	54.85	3,344,142,600	6.25
• รายจ่ายประจำ	45,231,473,500	45.82	46,768,468,500	45.15	1,536,995,000	3.40
1 ส่วนราชการ (1)	94,417,881,700	100.00	99,830,678,200	100.00	5,412,796,500	5.73
• รายจ่ายลงทุน	52,624,922,300	55.74	55,727,156,100	55.82	3,102,233,800	5.89
• รายจ่ายประจำ	41,792,959,400	44.26	44,103,522,100	44.18	2,310,562,700	5.53
1.1 สำนักงานปลัดกระทรวงฯ	1,895,930,000	100.00	1,884,324,200	100.00	-11,605,800	-0.61
• รายจ่ายลงทุน	91,254,000	4.81	88,339,400	4.69	-2,914,600	-3.19
• รายจ่ายประจำ	1,804,676,000	95.19	1,795,984,800	95.31	-8,691,200	-0.48
1.2 กรมการข้าว	2,246,179,000	100.00	3,612,663,300	100.00	1,366,484,300	60.84
• รายจ่ายลงทุน	353,427,300	15.73	695,678,300	19.26	342,251,000	96.84
• รายจ่ายประจำ	1,892,751,700	84.27	2,916,985,000	80.74	1,024,233,300	54.11
1.3 กรมชลประทาน	53,208,108,200	100.00	55,620,318,500	100.00	2,412,210,300	4.53
• รายจ่ายลงทุน	45,078,319,700	84.72	47,566,195,100	85.52	2,487,875,400	5.52
• รายจ่ายประจำ	8,129,788,500	15.28	8,054,123,400	14.48	-75,665,100	-0.93
1.4 กรมตรวจบัญชีสหกรณ์	1,345,376,200	100.00	1,350,732,000	100.00	5,355,800	0.40
• รายจ่ายลงทุน	42,363,700	3.15	33,775,500	2.50	-8,588,200	-20.27
• รายจ่ายประจำ	1,303,012,500	96.85	1,316,956,500	97.50	13,944,000	1.07
1.5 กรมประมง	4,176,718,800	100.00	4,248,733,400	100.00	72,014,600	1.72
• รายจ่ายลงทุน	395,528,600	9.47	385,741,800	9.08	-9,786,800	-2.47
• รายจ่ายประจำ	3,781,190,200	90.53	3,862,991,600	90.92	81,801,400	2.16
1.6 กรมปศุสัตว์	5,957,757,000	100.00	6,240,316,300	100.00	282,559,300	4.74
• รายจ่ายลงทุน	566,877,700	9.51	665,819,200	10.67	98,941,500	17.45
• รายจ่ายประจำ	5,390,879,300	90.49	5,574,497,100	89.33	183,617,800	3.41
1.7 กรมพัฒนาที่ดิน	5,683,648,900	100.00	5,792,846,300	100.00	109,197,400	1.92
• รายจ่ายลงทุน	3,084,823,500	54.28	3,061,553,000	52.85	-23,270,500	-0.75
• รายจ่ายประจำ	2,598,825,400	45.72	2,731,293,300	47.15	132,467,900	5.10
1.8 กรมฝนหลวงและการบินเกษตร	2,223,763,800	100.00	2,239,904,300	100.00	16,140,500	0.73
• รายจ่ายลงทุน	1,397,636,900	62.85	1,423,746,600	63.56	26,109,700	1.87
• รายจ่ายประจำ	826,126,900	37.15	816,157,700	36.44	-9,969,200	-1.21
1.9 กรมวิชาการเกษตร	4,035,260,100	100.00	4,107,150,900	100.00	71,890,800	1.78
• รายจ่ายลงทุน	320,855,800	7.95	335,085,900	8.16	14,230,100	4.44
• รายจ่ายประจำ	3,714,404,300	92.05	3,772,065,000	91.84	57,660,700	1.55

ภาคผนวก 6 งบประมาณของส่วนราชการ รัฐวิสาหกิจ และกองทุนตามรายจ่ายลงทุน-รายจ่ายประจำ ปี 2560 - 2561

(หน่วย : บาท)

หน่วยงาน	งบประมาณปี 2560		งบประมาณปี 2561		เพิ่ม - ลด จากปี 2560	
	จำนวน	สัดส่วน %	จำนวน	สัดส่วน %	จำนวน	%
1.10 กรมส่งเสริมการเกษตร	5,996,754,000	100.00	6,698,112,900	100.00	701,358,900	11.70
• รายจ่ายลงทุน	239,984,900	4.00	459,718,900	6.86	219,734,000	91.56
• รายจ่ายประจำ	5,756,769,100	96.00	6,238,394,000	93.14	481,624,900	8.37
1.11 กรมส่งเสริมสหกรณ์	3,284,986,900	100.00	3,717,971,000	100.00	432,984,100	13.18
• รายจ่ายลงทุน	270,004,700	8.22	446,467,600	12.01	176,462,900	65.36
• รายจ่ายประจำ	3,014,982,200	91.78	3,271,503,400	87.99	256,521,200	8.51
1.12 กรมหม่อนไหม	651,107,300	100.00	677,562,000	100.00	26,454,700	4.06
• รายจ่ายลงทุน	65,410,300	10.05	44,174,200	6.52	-21,236,100	-32.47
• รายจ่ายประจำ	585,697,000	89.95	633,387,800	93.48	47,690,800	8.14
1.13 สำนักงานการปฏิรูปที่ดินเพื่อเกษตรกรรม	1,931,817,100	100.00	1,798,168,400	100.00	-133,648,700	-6.92
• รายจ่ายลงทุน	431,543,400	22.34	186,082,600	10.35	-245,460,800	-56.88
• รายจ่ายประจำ	1,500,273,700	77.66	1,612,085,800	89.65	111,812,100	7.45
1.14 สำนักงานมาตรฐานสินค้าเกษตรและอาหารแห่งชาติ	298,925,400	100.00	309,422,900	100.00	10,497,500	3.51
• รายจ่ายลงทุน	24,628,700	8.24	28,902,400	9.34	4,273,700	17.35
• รายจ่ายประจำ	274,296,700	91.76	280,520,500	90.66	6,223,800	2.27
1.15 สำนักงานเศรษฐกิจการเกษตร	711,986,800	100.00	757,806,200	100.00	45,819,400	6.44
• รายจ่ายลงทุน	130,599,500	18.34	178,427,600	23.55	47,828,100	36.62
• รายจ่ายประจำ	581,387,300	81.66	579,378,600	76.45	-2,008,700	-0.35
1.16 สถาบันวิจัยและพัฒนาพื้นที่สูง	546,390,000	100.00	547,813,200	100.00	1,423,200	0.26
• รายจ่ายลงทุน	29,780,000	5.45	14,360,000	2.62	-15,420,000	-51.78
• รายจ่ายประจำ	516,610,000	94.55	533,453,200	97.38	16,843,200	3.26
1.17 สำนักงานพิพิธภัณฑสถานแห่งชาติสมเด็จพระเจ้าอยู่หัว	223,172,200	100.00	226,832,400	100.00	3,660,200	1.64
• รายจ่ายลงทุน	101,883,600	45.65	113,088,000	49.86	11,204,400	11.00
• รายจ่ายประจำ	121,288,600	54.35	113,744,400	50.14	-7,544,200	-6.22
2 รัฐวิสาหกิจ (3)	2,357,571,900	100.00	1,447,575,200	100.00	-909,996,700	-38.60
• รายจ่ายลงทุน	99,089,300	4.20	107,628,800	7.44	8,539,500	8.62
• รายจ่ายประจำ	2,258,482,600	95.80	1,339,946,400	92.56	-918,536,200	-40.67
2.1 การยางแห่งประเทศไทย	200,000,000	100.00	200,000,000	100.00	-	0.00
• รายจ่ายลงทุน	-	0.00	-	0.00	-	100.00
• รายจ่ายประจำ	200,000,000	100.00	200,000,000	100.00	-	0.00
2.2 องค์การตลาดเพื่อเกษตรกร	2,058,482,600	100.00	1,139,946,400	100.00	-918,536,200	-44.62
• รายจ่ายลงทุน	-	0.00	-	0.00	-	0.00
• รายจ่ายประจำ	2,058,482,600	100.00	1,139,946,400	100.00	-918,536,200	-44.62

ภาคผนวก 6 งบประมาณของส่วนราชการ รัฐวิสาหกิจ และกองทุนตามรายจ่ายลงทุน-รายจ่ายประจำ ปี 2560 - 2561

(หน่วย : บาท)

หน่วยงาน	งบประมาณปี 2560		งบประมาณปี 2561		เพิ่ม - ลด จากปี 2560	
	จำนวน	สัดส่วน %	จำนวน	สัดส่วน %	จำนวน	%
2.3 องค์การสะพานปลา	99,089,300	100.00	107,628,800	100.00	8,539,500	8.62
• รายจ่ายลงทุน	99,089,300	100.00	107,628,800	100.00	8,539,500	0.00
• รายจ่ายประจำ	-	0.00	-	0.00	-	100.00
3 กองทุน (3)	1,930,031,500	100.00	2,308,369,300	100.00	378,337,800	19.60
• รายจ่ายลงทุน	750,000,000	38.86	983,369,300	42.60	233,369,300	31.12
• รายจ่ายประจำ	1,180,031,500	61.14	1,325,000,000	57.40	144,968,500	12.29
3.1 กองทุนหมุนเวียนเพื่อการกู้ยืมแก่เกษตรกรและผู้ยากจน	550,000,000	100.00	710,000,000	100.00	160,000,000	29.09
• รายจ่ายลงทุน	-	0.00	-	0.00	-	0.00
• รายจ่ายประจำ	550,000,000	100.00	710,000,000	100.00	160,000,000	29.09
3.2 กองทุนจัดรูปที่ดิน	750,000,000	100.00	983,369,300	100.00	233,369,300	31.12
• รายจ่ายลงทุน	750,000,000	100.00	983,369,300	100.00	233,369,300	31.12
• รายจ่ายประจำ	-	0.00	-	0.00	-	0.00
3.3 กองทุนพัฒนาสหกรณ์	50,000,000	0.00	50,000,000	100.00	-	0.00
• รายจ่ายลงทุน	-	0.00	-	0.00	-	0.00
• รายจ่ายประจำ	50,000,000	0.00	50,000,000	100.00	-	0.00
3.4 กองทุนปรับโครงสร้างการผลิตภาคเกษตรเพื่อเพิ่มขีดความสามารถการแข่งขันของประเทศ	-	0.00	50,000,000	100.00	50,000,000	100.00
• รายจ่ายลงทุน	-	0.00	-	0.00	-	0.00
• รายจ่ายประจำ	-	0.00	50,000,000	100.00	50,000,000	100.00
3.5 กองทุนฟื้นฟูและพัฒนาเกษตรกร	580,031,500	100.00	515,000,000	100.00	-65,031,500	-11.21
• รายจ่ายลงทุน	-	0.00	-	0.00	-	0.00
• รายจ่ายประจำ	580,031,500	100.00	515,000,000	100.00	-65,031,500	-11.21

หมายเหตุ:

รายจ่ายลงทุน หมายถึง ค่าใช้จ่ายเพื่อความเจริญเติบโตทางเศรษฐกิจ และรายจ่ายเพื่อการได้มาซึ่งค่าครุภัณฑ์ ที่ดินและสิ่งก่อสร้าง ซึ่งเป็นรายจ่ายเพื่อการสะสมทุนของส่วนราชการ

รายจ่ายประจำ หมายถึง รายจ่ายเพื่อใช้ในการบริหารงานประจำ เป็นรายจ่ายประเภทเงินเดือน ค่าจ้าง และค่าใช้จ่ายเพื่อการจัดซื้อบริการและสิ่งของที่ไม่เป็นสินทรัพย์ประเภททุน

ภาคผนวก 7 งบประมาณของส่วนราชการรัฐวิสาหกิจและกองทุนตามงบรายจ่ายและหมวดรายจ่ายปี 2561

หน่วยงาน	งบบุคลากร				งบดำเนินงาน				งบลงทุน		งบเงินอุดหนุน	งบรายจ่ายอื่น	รวมทั้งสิ้น
	เงินเดือน ค่าจ้างประจำ	ค่าจ้าง ชั่วคราว	ค่าตอบแทน พนักงานราชการ	รวม	ค่าตอบแทน ใช้ตอบแทนและสิทธิ	ค่าสาธารณูปโภค	ครุภัณฑ์	รวม	ที่ดินและ สิ่งก่อสร้าง	รวม			
รวมกษ.	18,331,640,100	216,501,600	6,471,497,900	25,019,639,600	14,114,601,100	1,423,881,200	4,085,418,500	15,538,882,300	51,191,409,800	55,276,828,300	4,565,823,800	3,185,848,700	103,586,622,700
สัดส่วน	17.70%	0.21%	6.25%	24.15%	13.63%	1.37%	3.94%	15.00%	49.42%	53.36%	4.41%	3.08%	100%
1. ส่วนราชการ	18,331,640,100	216,501,600	6,471,497,900	25,019,639,600	14,114,601,100	1,423,881,200	4,085,418,500	15,538,882,300	51,191,409,800	55,276,828,300	3,139,248,600	856,479,400	99,830,678,200
สัดส่วน	18.36%	0.22%	6.48%	25.06%	14.14%	1.43%	4.09%	15.57%	51.28%	55.37%	3.14%	0.86%	100%
1.1 สป.ษ.	526,345,200	17,321,000	138,502,500	682,168,700	338,975,600	33,065,800	82,935,100	372,041,400	5,404,300	88,339,400	508,221,100	233,553,600	1,884,324,200
1.2 กษ.	561,305,700	-	198,171,200	759,476,900	1,425,557,200	23,288,900	366,590,800	1,448,846,100	329,087,500	695,678,300	703,447,100	5,214,900	3,612,663,300
1.3 สป.	5,398,709,200	-	1,199,690,800	6,598,400,000	645,056,800	671,111,600	615,236,900	1,316,168,400	46,950,958,200	47,566,195,100	470,700	139,084,300	55,620,318,500
1.4 ต.ส.	473,856,500	-	326,883,900	800,740,400	487,073,000	29,143,100	32,712,000	516,216,100	1,063,500	33,775,500	-	-	1,350,732,000
1.5 กป.	1,338,679,000	-	794,712,800	2,133,391,800	1,427,575,100	122,950,000	272,435,900	1,550,525,100	101,905,900	374,341,800	123,082,500	67,392,200	4,248,733,400
1.6 ป.ศ.	2,169,218,500	-	1,177,970,300	3,347,188,800	2,049,063,100	118,387,900	626,022,800	2,167,451,000	37,696,400	663,719,200	49,396,600	12,560,700	6,240,316,300
1.7 พ.ด.	531,837,400	199,180,600	337,602,400	1,068,620,400	1,592,053,600	51,305,100	69,651,900	1,643,358,700	2,991,901,100	3,061,553,000	760,700	18,553,500	5,792,846,300
1.8 ผ.ล.	151,417,500	-	52,295,900	203,713,400	578,865,000	11,739,000	1,366,933,600	590,604,000	56,813,000	1,423,746,600	-	21,840,300	2,239,904,300
1.9 ก.	1,004,243,400	-	1,120,042,100	2,124,285,500	1,511,249,300	118,600,000	198,561,300	1,629,849,300	136,524,600	335,085,900	5,709,700	12,220,500	4,107,150,900
1.10 ส.ค.ก.	3,589,563,500	-	470,259,200	4,059,822,700	1,993,668,500	130,504,300	161,291,000	2,124,172,800	298,427,900	459,718,900	-	54,398,500	6,698,112,900
1.11 ส.ค.ส.	1,376,208,000	-	375,394,100	1,751,602,100	815,532,200	35,946,200	97,988,500	851,478,400	39,099,300	137,087,800	967,464,400	10,338,300	3,711,971,000
1.12 ม.ม.	163,762,800	-	113,995,300	277,698,100	243,810,500	12,997,300	23,010,100	256,807,800	21,164,100	44,174,200	620,700	98,261,200	677,562,000
1.13 ส.ป.ก.	705,507,800	-	75,313,800	780,821,600	789,125,900	39,972,500	72,672,500	829,098,400	113,410,100	186,082,600	-	2,165,800	1,798,168,400
1.14 ม.ก.ช.	63,619,800	-	19,847,500	83,467,300	79,002,600	6,398,100	20,976,400	85,400,700	7,926,000	28,902,400	5,429,500	106,223,000	309,622,900
1.15 ส.ค.ก.	277,365,800	-	70,876,100	348,241,900	137,992,700	18,471,400	78,399,700	156,464,100	100,027,900	178,427,600	-	74,672,600	757,806,200
1.16 ส.พ.ส.	-	-	-	-	-	-	-	-	-	547,813,200	-	-	547,813,200
1.17 พ.ก.ด.	-	-	-	-	-	-	-	-	-	226,832,400	-	-	226,832,400
2. รัฐวิสาหกิจ	-	-	-	-	-	-	-	-	-	1,426,575,200	21,000,000	21,000,000	1,447,575,200
สัดส่วน	0.00%	0.00%	0.00%	0.00%	0.00%	0.00%	0.00%	0.00%	0.00%	98.55%	1.45%	1.45%	100%
2.1 ก.ย.พ.	-	-	-	-	-	-	-	-	-	200,000,000	-	-	200,000,000
2.2 อ.ค.ก.	-	-	-	-	-	-	-	-	-	1,118,946,400	21,000,000	21,000,000	1,139,946,400
2.3 อ.ส.ป.	-	-	-	-	-	-	-	-	-	107,628,800	-	-	107,628,800
3. กองทุน	-	-	-	-	-	-	-	-	-	-	-	2,508,369,300	2,508,369,300
สัดส่วน	0.00%	0.00%	0.00%	0.00%	0.00%	0.00%	0.00%	0.00%	0.00%	0.00%	0.00%	100%	100%
3.1 กองทุนหมุนเวียนเพื่อการใช้จ่าย แก่เกษตรกรและผู้ยากจน	-	-	-	-	-	-	-	-	-	-	-	710,000,000	710,000,000
3.2 กองทุนจัดรูปที่ดิน	-	-	-	-	-	-	-	-	-	-	-	983,369,300	983,369,300
3.3 กองทุนพัฒนาสหกรณ์	-	-	-	-	-	-	-	-	-	-	-	50,000,000	50,000,000
3.4 กองทุนปรับโครงสร้างการผลิต ภาคเกษตรเพื่อเพิ่มขีดความสามารถ การแข่งขันของประเทศไทย (FTA)	-	-	-	-	-	-	-	-	-	-	-	50,000,000	50,000,000
3.5 กองทุนฟื้นฟูและพัฒนาเกษตรกร	-	-	-	-	-	-	-	-	-	-	-	515,000,000	515,000,000

ภาคผนวก 8 สรุปงบประมาณของแต่ละส่วนราชการ รัฐวิสาหกิจ กองทุน ตามกลุ่มงบประมาณ ปี 2561

ปี 2561 กระทรวงเกษตรฯ ได้รับจัดสรรงบประมาณตามกลุ่มงบประมาณ 4 กลุ่ม ดังนี้

(หน่วย:ล้านบาท)

หน่วยงาน	1. กลุ่มงบประมาณจําبودลการ		2. กลุ่มงบประมาณรายจ่ายตรง/หน่วยงาน (Function)		3. กลุ่มงบประมาณรายจ่าย บุคลากร (Agenda)		4. กลุ่มงบประมาณรายจ่ายพื้นที่ (Area)		รวม	เพิ่ม / ลด จากปี 2560	จำนวน	ร้อยละ		
	ภาครัฐ		2.1 แผนงานพื้นฐาน		2.2 แผนงานยุทธศาสตร์		4.1 แผนงานบุคลากร							
	ปี 2560	ปี 2561	ปี 2560	ปี 2561	ปี 2560	ปี 2561	ปี 2560	ปี 2561						
รวมกระทรวงเกษตรและสหกรณ์	25,884,627,500	25,823,008,700	16,614,352,000	14,629,801,900	2,919,737,500	2,792,518,600	47,136,279,500	53,234,350,200	6,150,488,600	7,106,943,300	103,586,622,700	4,881,137,600	4.95	
1. ส่วนราชการ	25,869,897,800	25,807,999,100	14,390,599,100	13,340,865,100	2,919,737,500	2,792,518,600	45,087,158,700	50,782,352,100	6,150,488,600	7,106,943,300	99,830,678,200	5,412,796,500	5.73	
1.1 ส.กษ.	730,565,200	742,601,400	1,029,579,800	994,143,700	24,379,300	31,361,700	102,565,200	116,217,400	8,840,500	-	1,895,930,000	1,884,324,200	-11,605,800	
1.2 กษ.	787,879,400	773,381,300	368,448,600	347,104,600	57,083,800	45,785,800	1,032,767,200	2,446,391,600	-	-	2,246,179,000	3,612,663,300	1,366,484,300	60.84
1.3 ขป.	6,671,324,000	6,699,160,900	3,107,136,200	2,854,253,500	1,417,927,100	1,375,032,100	35,978,047,800	37,678,857,100	6,033,673,100	7,012,994,900	53,208,108,200	55,620,318,500	2,412,210,300	4.53
1.4 ตส.	813,026,000	824,412,200	423,058,400	368,368,200	31,119,100	33,754,300	78,172,700	124,197,300	-	-	1,345,376,200	1,350,732,000	5,355,800	0.40
1.5 กป.	2,177,383,600	2,204,638,800	741,212,600	647,833,000	84,776,600	71,276,900	1,138,766,000	1,324,984,700	34,580,000	-	4,176,718,800	4,248,733,400	72,014,600	1.72
1.6 ปท.	3,415,935,600	3,451,136,100	945,512,700	872,035,300	52,864,900	145,202,300	1,531,551,800	1,771,942,600	11,892,000	-	5,957,757,000	6,240,316,300	282,559,300	4.74
1.7 พท.	1,085,942,300	1,090,804,400	2,370,381,900	2,150,712,200	336,820,600	337,592,400	1,890,504,100	2,213,737,300	-	-	5,683,648,900	5,792,846,300	109,197,400	1.92
1.8 สล.	213,032,400	208,280,800	1,545,288,800	1,555,130,000	-	465,442,600	476,493,500	-	-	-	2,223,763,800	2,239,904,300	16,140,500	0.73
1.9 วท.	2,187,413,800	2,185,011,100	652,921,800	627,908,800	98,470,700	90,415,900	1,096,453,800	1,203,815,100	-	-	4,035,260,100	4,107,150,900	71,890,800	1.78
1.10 กคท.	4,252,605,700	4,131,108,100	768,232,200	750,100,200	100,573,200	91,801,400	839,403,900	1,649,374,300	35,939,000	75,728,900	5,996,754,000	6,698,112,900	701,358,900	11.70
1.11 กสส.	1,836,823,900	1,831,092,400	994,247,200	825,529,600	91,930,300	61,118,400	336,421,500	1,000,230,600	25,564,000	-	3,284,986,900	3,717,971,000	432,984,100	13.18
1.12 สท.	283,258,400	285,598,300	255,453,200	215,467,100	14,410,400	14,410,400	97,985,300	143,866,700	-	18,219,500	651,107,300	677,562,000	26,454,700	4.06
1.13 ส.ป.ก.	856,858,700	821,830,300	604,323,600	545,474,400	223,922,900	79,370,000	246,711,900	351,493,700	-	-	1,931,817,100	1,798,168,400	-133,648,700	-6.92
1.14 ส.ป.อ.	82,671,700	85,869,100	103,330,100	96,596,700	-	112,923,600	126,957,100	-	-	-	298,925,400	309,422,900	10,497,500	3.51
1.15 ส.ค.	356,165,900	357,642,100	291,179,600	330,824,000	-	64,641,300	69,340,100	-	-	-	711,986,800	757,806,200	45,819,400	6.44
1.16 ส.ว.พ.ส.	77,466,000	78,221,800	190,292,400	159,383,800	203,831,600	225,754,600	74,800,000	84,453,000	-	-	546,390,000	547,813,200	1,423,200	0.26
1.17 พทอ.	41,545,200	37,210,000	-	-	181,627,000	189,622,400	-	-	-	-	223,172,200	226,832,400	3,660,200	1.64
2. รัฐวิสาหกิจ	14,729,700	15,009,600	2,223,752,900	1,238,936,800	-	-	119,089,300	193,628,800	-	-	2,357,571,900	1,447,575,200	-909,996,700	-38.60
2.1 กทท.	-	-	200,000,000	200,000,000	-	-	-	-	-	-	200,000,000	200,000,000	-	-
2.2 ออท.	14,729,700	15,009,600	2,023,752,900	1,038,936,800	-	-	20,000,000	86,000,000	-	-	2,038,482,600	1,139,946,400	-918,536,200	-44.62
2.3 อสพ.	-	-	-	-	-	-	99,089,300	107,628,800	-	-	99,089,300	107,628,800	8,539,500	8.62
3. กองทุน	-	-	-	-	-	-	1,350,000,000	1,743,369,300	-	-	1,990,031,500	1,743,369,300	-378,337,800	19.60
3.1 กองทุนหมุนเวียนเพื่อการกู้ยืม แก่เกษตรกรและผู้ยากจน	-	-	-	-	-	-	550,000,000	710,000,000	-	-	550,000,000	710,000,000	160,000,000	29.09
3.2 กองทุนจัดรูปที่ดิน	-	-	-	-	-	-	750,000,000	983,369,300	-	-	750,000,000	983,369,300	233,369,300	31.12
3.3 กองทุนพัฒนาสหกรณ์	-	-	-	-	-	-	50,000,000	50,000,000	-	-	50,000,000	50,000,000	-	-
3.4 กองทุนปรับโครงสร้างการผลิต ภาคเกษตรเพื่อเพิ่มขีดความสามารถ ภาคเกษตรเชิงแข่งขันของประเทศ (FITA)	-	-	-	-	-	-	-	-	-	-	-	-	50,000,000	100.00
3.5 กองทุนฟื้นฟูและเกษตรกร	-	-	-	-	-	-	580,031,500	515,000,000	-	-	580,031,500	515,000,000	-65,031,500	-11.21

ภาคผนวก 9 สรุปรายละเอียดงบประมาณรายจ่ายประจำปีงบประมาณ พ.ศ. 2561 ของกระทรวงเกษตรและสหกรณ์
จำแนกตามกลุ่มงบประมาณ

หน่วย : ล้านบาท ทศนิยม 4 ตำแหน่ง

แผนงาน/โครงการ/ผลผลิต/กิจกรรม	งบประมาณปี 2561					หน้า
	รวม	ดำเนินการ	รวมลงทุน	ลงทุน ผูกพัน	ปีเดียว	
รวมกระทรวงเกษตรและสหกรณ์	103,586.6227	48,072.6176	55,514.0051	10,045.4027	45,468.6024	57
◆ กลุ่มงบประมาณรายจ่ายบุคลากรภาครัฐ	25,823.0087	25,823.0087	-	-	-	57
● งบประมาณของส่วนราชการ/หน่วยงาน	25,823.0087	25,823.0087	-	-	-	57
◆ กลุ่มงบประมาณรายจ่ายกระทรวง/หน่วยงาน (Function)	17,422.3205	10,197.0800	7,225.2405	1,101.6633	6,123.5772	57
● แผนงานพื้นฐาน	14,629.8019	9,202.8012	5,427.0007	977.8352	4,449.1655	57
1 การส่งเสริมและพัฒนาเกษตรกรและระบบสหกรณ์	2,731.9362	2,336.4712	395.4650	-	395.4650	57
1) การดำเนินงานด้านสถาบันเกษตรกร	1,166.8560	1,028.3007	138.5553	-	138.5553	57
1.1) การพัฒนาระบบสหกรณ์ กลุ่มเกษตรกร	798.4878	680.7000	117.7878	-	117.7878	57
1.2) การบริหารจัดการด้านการเงินการบัญชีให้มีคุณภาพ	368.3682	347.6007	20.7675	-	20.7675	58
2) การเพิ่มประสิทธิภาพการบริหารจัดการภาคเกษตร	1,565.0802	1,308.1705	256.9097	-	256.9097	59
2.1) อาสาสมัครเกษตร	103.8862	103.8862	-	-	-	59
2.2) การสร้างและพัฒนาเกษตรกรรุ่นใหม่	17.2308	17.2308	-	-	-	59
2.3) ถ่ายทอดความรู้และเทคโนโลยีการเกษตร และพัฒนาศักยภาพเกษตรกร	1,040.9632	784.0535	256.9097	-	256.9097	59
2.4) สภาเกษตรกร	403.0000	403.0000	-	-	-	60
2 การพัฒนาการผลิต	2,261.5620	1,721.6082	539.9538	-	539.9538	60
1) การเพิ่มประสิทธิภาพการผลิตรายสินค้า	1,478.5515	1,213.9090	264.6425	-	264.6425	60
1.1) ข้าว	277.4598	244.7892	32.6706	-	32.6706	60
1.2) หม่อนไหม	206.7478	163.1007	43.6471	-	43.6471	61
1.3) ยางพารา	203.0000	203.0000	-	-	-	61
1.4) ปศุสัตว์	791.3439	603.0191	188.3248	-	188.3248	61
2) การดำเนินงานด้านความปลอดภัยสินค้าเกษตรและอาหาร	450.1062	352.4044	97.7018	-	97.7018	62
2.1) พัฒนาเกษตรกรสู่การผลิตตามการปฏิบัติการเกษตรที่ดี	353.5095	266.1921	87.3174	-	87.3174	62
2.2) กำหนดและจัดทำมาตรฐานสินค้าเกษตรและอาหาร	96.5967	86.2123	10.3844	-	10.3844	62
3) สนับสนุนงานวิจัยและพัฒนา และขับเคลื่อนงานวิจัย สู่การใช้ประโยชน์	332.9043	155.2948	177.6095	-	177.6095	63
3 การบริหารจัดการทรัพยากรเพื่อการผลิต	7,490.1540	3,250.7858	4,239.3682	880.8780	3,358.4902	63
1) การจัดที่ดินและเพิ่มประสิทธิภาพการใช้ที่ดินในเขต ส.ป.ก.	528.2436	441.5206	86.7230	-	86.7230	63
2) การฟื้นฟูและปรับปรุงคุณภาพดิน	2,061.3968	926.7514	1,134.6454	-	1,134.6454	64
3) การบริหารความหลากหลายทางชีวภาพ	19.8591	19.8591	-	-	-	66
4) ผลิตพันธุ์สัตว์น้ำปล่อยในแหล่งน้ำธรรมชาติ	471.2710	403.6923	67.5787	-	67.5787	66
5) การบริหารจัดการน้ำ	2,854.2535	1,327.5790	1,526.6745	-	1,526.6745	66
6) การปฏิบัติการด้านฝนหลวง	1,555.1300	131.3834	1,423.7466	880.8780	542.8686	66
4 การอำนวยความสะดวกด้านการเกษตร	2,146.1497	1,893.9360	252.2137	96.9572	155.2565	66
1) อำนวยความสะดวกและเพิ่มประสิทธิภาพการบริหารจัดการด้านเกษตร	918.7668	718.3137	200.4531	96.9572	103.4959	66
2) การจัดการข้อมูลด้านการเกษตร	140.8146	89.0540	51.7606	-	51.7606	67
3) ขาดเสียและการชำระหนี้	68.6315	68.6315	-	-	-	67
4) การรับฝากและเก็บรักษาสินค้าเกษตร	1,017.9368	1,017.9368	-	-	-	68
● แผนงานยุทธศาสตร์	2,792.5186	994.2788	1,798.2398	123.8281	1,674.4117	68
1 แผนงานส่งเสริมการดำเนินงานตามแนวทางหลักปรัชญา ของเศรษฐกิจพอเพียง	2,792.5186	994.2788	1,798.2398	123.8281	1,674.4117	68
1) โครงการส่งเสริมการดำเนินงานอันเนื่องมาจากพระราชดำริ	2,180.4395	634.8006	1,545.6389	-	1,545.6389	68

ภาคผนวก 9 สรุปรายละเอียดงบประมาณรายจ่ายประจำปีงบประมาณ พ.ศ. 2561 ของกระทรวงเกษตรและสหกรณ์
จำแนกตามกลุ่มงบประมาณ

หน่วย : ล้านบาท ทศนิยม 4 ตำแหน่ง

แผนงาน/โครงการ/ผลผลิต/กิจกรรม	งบประมาณปี 2561					หน้า
	รวม	ดำเนินการ	รวมลงทุน	ลงทุน ผูกพัน	ปีเดียว	
2) การดำเนินงานพิพิธภัณฑสถานแห่งชาติพระบาทสมเด็จพระเจ้าอยู่หัว	189.6224	76.5344	113.0880	107.8880	5.2000	70
3) โครงการพัฒนาพื้นที่โครงการหลวง	372.2480	259.6552	112.5928	-	112.5928	70
4) โครงการส่งเสริมและอนุรักษ์ศิลปหัตถกรรมพื้นบ้านของไทย	50.2087	23.2886	26.9201	15.9401	10.9800	71
◆ กลุ่มงบประมาณรายจ่ายบูรณาการ (Agenda)	53,234.3502	11,979.5805	41,254.7697	8,943.7394	32,311.0303	72
• แผนงานบูรณาการประเทศ	53,234.3502	11,979.5805	41,254.7697	8,943.7394	32,311.0303	72
1 แผนงานขับเคลื่อนการแก้ไขปัญหาจังหวัดชายแดนภาคใต้	218.5358	191.4038	27.1320	-	27.1320	72
1) โครงการส่งเสริมอาชีพเกษตรกรในจังหวัดชายแดนภาคใต้	218.5358	191.4038	27.1320	-	27.1320	72
1.1) การพัฒนาอาชีพด้านการเกษตร	218.5358	191.4038	27.1320	-	27.1320	72
(1) ด้านพืช	103.4425	76.4105	27.0320	-	27.0320	72
(2) ด้านประมง	22.7642	22.7642	-	-	-	72
(3) ด้านปศุสัตว์	22.3681	22.2681	0.1000	-	0.1000	72
(4) ด้านการสร้างเครือข่าย/สร้างความเข้มแข็งแก่สหกรณ์และกลุ่มเกษตรกร	69.9610	69.9610	-	-	-	72
2 แผนงานจัดการปัญหาแรงงานต่างด้าวและการค้ามนุษย์	15.8400	15.8400	-	-	-	73
1) โครงการจัดการปัญหาแรงงานต่างด้าวและการค้ามนุษย์ด้านการประมง	15.8400	15.8400	-	-	-	73
3 แผนงานการส่งเสริมวิสาหกิจขนาดกลางและขนาดย่อม	13.4196	13.4196	-	-	-	73
1) โครงการส่งเสริมการรวมกลุ่มผู้ผลิตสินค้าเกษตรในสถาบันเกษตรกร	4.4000	4.4000	-	-	-	73
2) โครงการพัฒนาขีดความสามารถในการแข่งขันสินค้าเกษตรแปรรูป	9.0196	9.0196	-	-	-	73
4 แผนงานพัฒนาพื้นที่เขตเศรษฐกิจพิเศษ	80.4192	22.4852	57.9340	-	57.9340	74
1) โครงการเพิ่มศักยภาพด้านสินค้าเกษตรชายแดนเพื่อรองรับการเข้าสู่ประชาคมอาเซียน	59.3740	1.4400	57.9340	-	57.9340	74
2) โครงการบริหารจัดการผลผลิตทางการเกษตรในเขตพัฒนาเศรษฐกิจพิเศษ	21.0452	21.0452	-	-	-	74
5 แผนงานพัฒนาด้านคมนาคมและระบบโลจิสติกส์	40.7180	-	40.7180	-	40.7180	74
1) โครงการพัฒนาระบบการให้บริการเชื่อมโยงทางอิเล็กทรอนิกส์	40.7180	-	40.7180	-	40.7180	74
6 แผนงานพัฒนาเศรษฐกิจดิจิทัล	197.5685	85.5196	112.0489	-	112.0489	75
1) โครงการปรับปรุงทะเบียนเกษตรกร	164.7152	85.5196	79.1956	-	79.1956	75
2) โครงการพัฒนาฐานข้อมูลเกษตรกรกลาง	8.6463	-	8.6463	-	8.6463	75
3) โครงการพัฒนาระบบข้อมูลสารสนเทศอัจฉริยะ	4.9070	-	4.9070	-	4.9070	75
4) โครงการพัฒนาพัฒนาเศรษฐกิจดิจิทัล	19.3000	-	19.3000	-	19.3000	75
7 แผนงานการวิจัยและนวัตกรรม	995.6549	967.1752	28.4797	-	28.4797	75
1) ด้านพืช	776.4214	775.0303	1.3911	-	1.3911	75
2) ด้านประมง	35.4309	25.1393	10.2916	-	10.2916	76
3) ด้านปศุสัตว์	32.5099	29.7079	2.8020	-	2.8020	76
4) ด้านเทคโนโลยีการผลิต	49.9950	36.0000	13.9950	-	13.9950	76

ภาคผนวก 9 สรุปรายละเอียดงบประมาณรายจ่ายประจำปีงบประมาณ พ.ศ. 2561 ของกระทรวงเกษตรและสหกรณ์
จำแนกตามกลุ่มงบประมาณ

หน่วย : ล้านบาท ทศนิยม 4 ตำแหน่ง

แผนงาน/โครงการ/ผลผลิต/กิจกรรม	งบประมาณปี 2561					หน้า
	รวม	ดำเนินการ	รวมลงทุน	ลงทุนผูกพัน	ปีเดียว	
5) ด้านพื้นที่สูง	84.4530	84.4530	-	-	-	77
6) ด้านพัฒนาเทคโนโลยีพลังงาน	16.8447	16.8447	-	-	-	77
8 แผนงานสร้างรายได้จากการท่องเที่ยวและบริการ	7.7195	7.7195	-	-	-	77
1) โครงการส่งเสริมการท่องเที่ยวเชิงเกษตรด้านหม่อนไหม	4.0130	4.0130	-	-	-	77
2) โครงการส่งเสริมและพัฒนากการท่องเที่ยววิถีเกษตร	3.7065	3.7065	-	-	-	77
9 แผนงานพัฒนาศักยภาพการผลิตภาคเกษตร	8,853.5661	7,254.9615	1,598.6046	599.6715	998.9331	78
1) เพิ่มประสิทธิภาพการบริหารจัดการสินค้าเกษตรตลอดห่วงโซ่อุปทาน	4,616.8900	3,154.3264	1,462.5636	599.6715	862.8921	78
1.1) การพัฒนาศักยภาพกระบวนการผลิตสินค้าเกษตรที่มีคุณภาพมาตรฐานตามความต้องการของตลาด (ต้นทาง)	4,616.8900	3,154.3264	1,462.5636	599.6715	862.8921	78
(1) ข้อมูลสารสนเทศและการบริหารจัดการ	23.0875	23.0875	-	-	-	78
(2) ส่งเสริมการใช้ปัจจัยการผลิตที่มีคุณภาพ/ประสิทธิภาพ	1,151.6472	576.8713	574.7759	464.6715	110.1044	78
(3) พัฒนาคุณภาพมาตรฐานสินค้าเกษตร	2,008.6921	1,442.0882	566.6039	135.0000	431.6039	80
(4) การเพิ่มประสิทธิภาพการผลิต	966.8319	815.1713	151.6606	-	151.6606	82
1.2) การพัฒนาศักยภาพกระบวนการแปรรูปสินค้าเกษตร (กลางทาง)	153.6560	104.1328	49.5232	-	49.5232	85
(1) พัฒนากระบวนการและการแปรรูปสินค้า	24.8527	19.8795	4.9732	-	4.9732	85
(2) ส่งเสริมการสร้างมูลค่าเพิ่ม	49.1885	4.6385	44.5500	-	44.5500	85
(3) พัฒนาศักยภาพการดำเนินธุรกิจ	79.6148	79.6148	-	-	-	85
1.3) การพัฒนาศักยภาพกระบวนการตลาดสินค้าเกษตร (ปลายทาง)	312.9753	192.9753	120.0000	-	120.0000	86
(1) พัฒนาตลาดเกษตรกร	268.1654	148.1654	120.0000	-	120.0000	86
(2) สร้างความสามารถในการแข่งขันตลาดสินค้าเกษตร	44.8099	44.8099	-	-	-	86
2) ลดต้นทุนการผลิต และยกระดับมาตรฐานสินค้าเกษตรเพื่อเพิ่มโอกาสในการแข่งขันและการพัฒนาที่ยั่งยืน	2,822.9179	2,686.8769	136.0410	-	136.0410	87
2.1) แปลงใหญ่ประชารัฐ (33 ชนิดสินค้า)	1,835.6910	1,739.4410	96.2500	-	96.2500	87
2.2) ปรับปรุงข้อมูลในแผนที่ Agri - Map	64.4907	63.4907	1.0000	-	1.0000	88
2.3) ปรับเปลี่ยนกิจกรรมการผลิตในพื้นที่ที่ไม่เหมาะสมตาม Agri - Map	267.3578	228.5668	38.7910	-	38.7910	89
2.4) พัฒนาเกษตรกรให้เข้มแข็งโดยใช้กลไก ศูนย์เรียนรู้การเพิ่มประสิทธิภาพการผลิตสินค้าเกษตร (ศพก.) และเครือข่าย	449.0476	449.0476	-	-	-	90
2.5) พัฒนา Smart Farmer	143.7429	143.7429	-	-	-	91
2.6) พัฒนาสถาบันเกษตรกรรูปแบบประชารัฐ	21.9530	21.9530	-	-	-	92
2.7) ธนาคารสินค้าเกษตร	40.6349	40.6349	-	-	-	92
3) พัฒนาศักยภาพเกษตรกรให้เข้มแข็งและพึ่งพาตนเองได้ตามหลักเศรษฐกิจพอเพียง	1,413.7582	1,413.7582	-	-	-	93
3.1) การพัฒนาเกษตรกรอินทรีย์ (ยโสธรโมเดล/พื้นที่ทั่วไป)	910.4219	910.4219	-	-	-	93
3.2) เกษตรทฤษฎีใหม่	368.8144	368.8144	-	-	-	94
3.3) เกษตรผสมผสาน	66.0219	66.0219	-	-	-	95
3.4) วนเกษตร	68.5000	68.5000	-	-	-	96

ภาคผนวก 9 สรุปรายละเอียดงบประมาณรายจ่ายประจำปีงบประมาณ พ.ศ. 2561 ของกระทรวงเกษตรและสหกรณ์
จำแนกตามกลุ่มงบประมาณ

หน่วย : ล้านบาท ทศนิยม 4 ตำแหน่ง

แผนงาน/โครงการ/ผลผลิต/กิจกรรม	งบประมาณปี 2561					หน้า
	รวม	ดำเนินการ	รวมลงทุน	ลงทุน ผูกพัน	ปีเดียว	
10 แผนงานพัฒนาเศรษฐกิจฐานรากและชุมชนเข้มแข็ง	1,791.8891	1,791.8891	-	-	-	96
1) พัฒนาคุณภาพผลิตภัณฑ์ชุมชนให้เป็นที่ต้องการของตลาด	16.1403	16.1403	-	-	-	96
2) สร้างโอกาสประชาชนให้เข้าถึงแหล่งทุนและสร้างธรรมาภิบาล	1,775.7488	1,775.7488	-	-	-	96
11 แผนงานจัดการปัญหาที่ดินทำกิน	65.4232	65.4232	-	-	-	97
1) การส่งเสริมและพัฒนาอาชีพเพื่อแก้ไขปัญหาที่ดินทำกินของเกษตรกร	65.4232	65.4232	-	-	-	97
2) การจัดที่ดินเพื่อแก้ไขปัญหาที่ดินทำกินของเกษตรกร	-	-	-	-	-	98
12 แผนงานการบริหารจัดการขยะและสิ่งแวดล้อม	74.5030	74.5030	-	-	-	98
1) โครงการส่งเสริมการหยุดเผาในพื้นที่การเกษตร	16.8230	16.8230	-	-	-	98
2) โครงการส่งเสริมการโคกลบและผลิตปุ๋ยอินทรีย์เพื่อป้องกันหมอกควันไปภาคการเกษตรในพื้นที่เกษตรภาคเหนือ	57.6800	57.6800	-	-	-	98
13 แผนงานพัฒนาและเพิ่มประสิทธิภาพการใช้พลังงานที่เป็นมิตรกับสิ่งแวดล้อม	10.6055	5.0295	5.5760	-	5.5760	98
1) โครงการพัฒนาต้นแบบการเลี้ยงโค กระบือ เพื่อผลิตก๊าซชีวภาพพลังงานทดแทนอย่างยั่งยืน	10.6055	5.0295	5.5760	-	5.5760	98
14 แผนงานบริหารจัดการทรัพยากรน้ำ	40,868.4878	1,484.2113	39,384.2765	8,344.0679	31,040.2086	98
1) สร้างความมั่นคงของน้ำภาคการผลิต	32,889.0092	1,484.2113	31,404.7979	5,427.1534	25,977.6445	98
1.1) ก่อสร้างโครงการชลประทานขนาดใหญ่	17,430.8944	-	17,430.8944	3,741.7271	13,689.1673	98
1.2) เชื่อมโยงและเพิ่มปริมาณน้ำต้นทุนในอ่าง	1,528.2032	-	1,528.2032	1,227.3767	300.8265	99
1.3) การจัดหาแหล่งน้ำในระดับไร่นาและชุมชน แหล่งน้ำเพื่ออนุรักษ์ดินและน้ำ และแหล่งน้ำในเขตปฏิรูปที่ดิน	1,746.6126	41.1932	1,705.4194	-	1,705.4194	99
1.4) ลดการใช้น้ำภาคอุตสาหกรรมและพื้นที่ชลประทานเดิม	11,723.6502	983.3693	10,740.2809	458.0496	10,282.2313	99
1.5) การปฏิบัติการฝนหลวง	459.6488	459.6488	-	-	-	99
2) การจัดการน้ำท่วมและอุทกภัย	7,722.8564	-	7,722.8564	2,855.2001	4,867.6563	100
3) การจัดการคุณภาพน้ำ	256.6222	-	256.6222	61.7144	194.9078	100
◆ กลุ่มงบประมาณรายจ่ายพื้นที่ (Area)	7,106.9433	72.9484	7,033.9949	-	7,033.9949	100
1 แผนงานการเสริมสร้างความเข้มแข็งและยั่งยืนให้กับเศรษฐกิจในประเทศ	7,106.9433	72.9484	7,033.9949	-	7,033.9949	100
1) ภาคกลาง	592.1765	5.0525	587.1240	-	587.1240	100
2) ภาคใต้	1,465.5741	3.2500	1,462.3241	-	1,462.3241	100
3) ภาคใต้ชายแดน	93.1490	-	93.1490	-	93.1490	100
4) ภาคตะวันออก	575.8900	3.2500	572.6400	-	572.6400	101
5) ภาคตะวันออกเฉียงเหนือ	3,672.5863	40.8447	3,631.7416	-	3,631.7416	101
6) ภาคเหนือ	707.5674	20.5512	687.0162	-	687.0162	101

ภาคผนวก 9 รายละเอียดงบประมาณรายจ่ายประจำปีงบประมาณ พ.ศ. 2561 ของกระทรวงเกษตรและสหกรณ์
จำแนกตามกลุ่มงบประมาณ

หน่วย : ล้านบาท ทศนิยม 4 ตำแหน่ง

แผนงาน/โครงการ/ผลผลิต/กิจกรรม	เป้าหมาย		งบประมาณปี 2561					หน่วย งาน
	ปี 2561	หน่วยนับ	รวม	ดำเนินการ	ลงทุน			
					รวมลงทุน	ผูกพัน	ปีเดียว	
รวมกระทรวงเกษตรและสหกรณ์			103,586.6227	48,072.6176	55,514.0051	10,045.4027	45,468.6024	
◆ กลุ่มงบประมาณรายจ่ายบุคลากรภาครัฐ			25,823.0087	25,823.0087	-	-	-	
● งบประมาณของส่วนราชการ/หน่วยงาน			25,823.0087	25,823.0087	-	-	-	
● รายการค่าใช้จ่ายบุคลากรภาครัฐ	1,899	อัตรา	742.6014	742.6014	-	-	-	สป.ภช.
● รายการค่าใช้จ่ายบุคลากรภาครัฐ	2,756	อัตรา	773.3813	773.3813	-	-	-	ภช.
● รายการค่าใช้จ่ายบุคลากรภาครัฐ	2,571	อัตรา	824.4122	824.4122	-	-	-	ตส.
● รายการค่าใช้จ่ายบุคลากรภาครัฐ	8,156	อัตรา	2,204.6388	2,204.6388	-	-	-	ภป.
● รายการค่าใช้จ่ายบุคลากรภาครัฐ	11,109	อัตรา	3,451.1361	3,451.1361	-	-	-	ปศ.
● รายการค่าใช้จ่ายบุคลากรภาครัฐ	3,434	อัตรา	1,090.8044	1,090.8044	-	-	-	พต.
● รายการค่าใช้จ่ายบุคลากรภาครัฐ	9,056	อัตรา	4,131.1081	4,131.1081	-	-	-	กสค.
● รายการค่าใช้จ่ายบุคลากรภาครัฐ	5,499	อัตรา	1,831.0924	1,831.0924	-	-	-	กสส.
● รายการค่าใช้จ่ายบุคลากรภาครัฐ	1,102	อัตรา	285.5983	285.5983	-	-	-	มม.
● รายการค่าใช้จ่ายบุคลากรภาครัฐ	2,466	อัตรา	821.8303	821.8303	-	-	-	ส.ป.ก.
● รายการค่าใช้จ่ายบุคลากรภาครัฐ	292	อัตรา	85.8691	85.8691	-	-	-	มกช.
● รายการค่าใช้จ่ายบุคลากรภาครัฐ	1,069	อัตรา	357.6421	357.6421	-	-	-	สศค.
● รายการค่าใช้จ่ายบุคลากรภาครัฐ	215	อัตรา	78.2218	78.2218	-	-	-	สพพส.
● รายการค่าใช้จ่ายบุคลากรภาครัฐ	72	อัตรา	37.2100	37.2100	-	-	-	พกอ.
● รายการค่าใช้จ่ายบุคลากรภาครัฐ	41	อัตรา	15.0096	15.0096	-	-	-	อดค.
● รายการค่าใช้จ่ายบุคลากรภาครัฐ	2,966	อัตรา	2,185.0111	2,185.0111	-	-	-	วค.
● รายการค่าใช้จ่ายบุคลากรภาครัฐ	22,460	อัตรา	6,699.1609	6,699.1609	-	-	-	ขป.
● รายการค่าใช้จ่ายบุคลากรภาครัฐ	497	อัตรา	208.2808	208.2808	-	-	-	ผล.
◆ กลุ่มงบประมาณรายจ่ายกระทรวง/หน่วยงาน (Function)			17,422.3205	10,197.0800	7,225.2405	1,101.6633	6,123.5772	
● แผนงานพื้นฐาน			14,629.8019	9,202.8012	5,427.0007	977.8352	4,449.1655	
1 การส่งเสริมและพัฒนาเกษตรกรและระบบสหกรณ์			2,731.9362	2,336.4712	395.4650	-	395.4650	
1) การดำเนินงานด้านสถาบันเกษตรกร			1,166.8560	1,028.3007	138.5553	-	138.5553	
1.1) การพัฒนาระบบสหกรณ์ กลุ่มเกษตรกร			798.4878	680.7000	117.7878	-	117.7878	
● ส่งเสริมสหกรณ์/กลุ่มเกษตรกร	13,136	แห่ง	-	-	-	-	-	กสส.
1) ส่งเสริม แนะนำ กำกับดูแลสหกรณ์และกลุ่มเกษตรกรตามกฎหมายและการกิจกรรมฯ ผ่านระบบส่งเสริม CPS (วางแผน ดำเนินการ ประเมิน รายงานผล)	-	-	29.3165	14.1560	15.1605	-	15.1605	กสส.
2) งานอำนวยความสะดวก (คำสาธิตสาธิต ค่าใช้จ่ายในการปฏิบัติงาน) และงบลงทุน (สร้างทดแทนสำนักงานเดิม คอมพิวเตอร์งานประมวลผลทดแทนรถยนต์ทดแทน ฯ)	-	-	720.5816	617.9543	102.6273	-	102.6273	กสส.
3) พัฒนาการเกษตรแบบครบวงจรในพื้นที่ที่มีศักยภาพ (บูรณาการกระทรวง) วางแผนทำงานร่วมกับเกษตรกรและสหกรณ์จังหวัด และหน่วยงานในสังกัดกระทรวงเกษตรฯ เพื่อพัฒนาเกษตรกรครบวงจรในส่วนของกรมฯ เป็นการให้ความรู้การรวมกลุ่มส่งเสริมการออม การบริหารจัดการกลุ่ม แก่เกษตรกรในพื้นที่แหล่งน้ำที่ได้รับการพัฒนาจากกรมชลประทาน	-	-	-	-	-	-	-	กสส.

ภาคผนวก 9 รายละเอียดงบประมาณรายจ่ายประจำปีงบประมาณ พ.ศ. 2561 ของกระทรวงเกษตรและสหกรณ์
จำแนกตามกลุ่มงบประมาณ

หน่วย : ล้านบาท ทศนิยม 4 ตำแหน่ง

แผนงาน/โครงการ/ผลผลิต/กิจกรรม	เป้าหมาย		งบประมาณปี 2561					หน่วย งาน
	ปี 2561	หน่วยนับ	รวม	ดำเนินการ	ลงทุน			
					รวมลงทุน	ผูกพัน	ปีเดียว	
4) ส่งเสริมแนะนำการบริหารจัดการ การควบคุมภายใน ธรรมนูญบาท ตรวจสอบแก้ไขข้อบกพร่องวางแผนการดำเนินงาน ดำเนินธุรกิจ ส่งเสริมหลักการอุดมการณ์และวิธีการสหกรณ์ และกำกับควบคุมดูแลสหกรณ์ให้ปฏิบัติตามระเบียบ คำสั่ง และกฎหมาย รวม 13,193 แห่ง	-	-	-	-	-	-	-	กสส.
5) พัฒนาและส่งเสริมสหกรณ์ให้มีการดำเนินธุรกิจเพิ่มขึ้นจากปีก่อน โดยการสร้างเครือข่าย เชื่อมโยงธุรกิจระหว่างสหกรณ์ในแต่ละจังหวัด การให้บริการแก่สมาชิกอย่างมีประสิทธิภาพ โปร่งใส สนับสนุนและถ่ายทอดเทคโนโลยีการผลิตการตลาด โคนเน็่อ สินค้าประมง และสร้างเครือข่ายการตลาด การจัดทำแผนพัฒนาธุรกิจสหกรณ์ปศุสัตว์	-	-	-	-	-	-	-	กสส.
<ul style="list-style-type: none"> • มหกรรมสินค้าสหกรณ์ โดยส่งเสริมการพัฒนาคุณภาพและมาตรฐานสินค้าสหกรณ์และเผยแพร่ประชาสัมพันธ์จึงจัดงานจำหน่ายสินค้าสหกรณ์ขึ้นเป็นประจำทุกปี ในช่วงวันสหกรณ์แห่งชาติ (26 ก.พ.ของทุกปี) • ขับเคลื่อนวาระแห่งชาติด้านการสหกรณ์ • มาตรการช่วยเหลือสมาชิกสหกรณ์/กลุ่มเกษตรกรที่ประสบภัยแล้ง (มติ ครม. 24 พ.ย. 58 เห็นชอบมาตรการฯ โดยการจ่ายเงินชดเชยดอกเบี้ยเงินกู้ให้แก่สมาชิกสหกรณ์/กลุ่มเกษตรกรอัตราดอกเบี้ยร้อยละ 3 ระยะเวลา 6 เดือน) • ขับเคลื่อนการดำเนินงานส่งเสริมและพัฒนาวิสาหกิจชุมชน 	4	ครั้ง	7.0000	7.0000	-	-	-	กสส.
	-	เรื่อง	-	-	-	-	-	กสส.
	-	ราย	-	-	-	-	-	กสส.
	17,640	ราย	41.5897	41.5897	-	-	-	กสส.
1.2) การบริหารจัดการด้านการเงินการบัญชีให้มีคุณภาพ			368.3682	347.6007	20.7675	-	20.7675	
<ul style="list-style-type: none"> • สหกรณ์และสถาบันเกษตรกรได้รับการพัฒนาและเสริมสร้างความเข้มแข็ง <ul style="list-style-type: none"> 1) ตรวจสอบบัญชีประจำปีสหกรณ์และกลุ่มเกษตรกร 11,600 แห่ง 297.9232 277.1557 20.7675 - 20.7675 ดส. 2) ตรวจสอบความถูกต้องในการทำธุรกรรมทางการเงิน ระหว่างสหกรณ์และสมาชิก 24,500 ราย 1.9468 1.9468 - - - ดส. 3) พัฒนาศักยภาพการบริหารจัดการด้านการเงินการบัญชีแก่สหกรณ์และกลุ่มเกษตรกร 2,316 แห่ง 29.0988 29.0988 - - - ดส. 4) ผูกอบรมเศรษฐกิจการเงินขั้นพื้นฐานแก่สมาชิกสหกรณ์ 14,000 ราย 8.2069 8.2069 - - - ดส. • เกษตรกร ยาวชน และประชาชนกลุ่มเป้าหมาย ได้รับการพัฒนาศักยภาพด้านบัญชี <ul style="list-style-type: none"> 1) สอนแนะนำการจัดทำบัญชีต้นทุนอาชีพ 100,000 ราย 22.8987 22.8987 - - - ดส. 2) ผูกอบรมการใช้ข้อมูลทางบัญชีในการประกอบอาชีพ 15,000 ราย 4.3175 4.3175 - - - ดส. 3) ผูกอบรมเพิ่มศักยภาพในการประกอบอาชีพแก่เกษตรกรอย่างยั่งยืน 9,000 ราย 3.9763 3.9763 - - - ดส. 	-	-	-	-	-	-	-	ดส.
	11,600	แห่ง	297.9232	277.1557	20.7675	-	20.7675	ดส.
	24,500	ราย	1.9468	1.9468	-	-	-	ดส.
	2,316	แห่ง	29.0988	29.0988	-	-	-	ดส.
	14,000	ราย	8.2069	8.2069	-	-	-	ดส.
	-	-	-	-	-	-	-	ดส.
	100,000	ราย	22.8987	22.8987	-	-	-	ดส.
	15,000	ราย	4.3175	4.3175	-	-	-	ดส.
	9,000	ราย	3.9763	3.9763	-	-	-	ดส.

ภาคผนวก 9 รายละเอียดงบประมาณรายจ่ายประจำปีงบประมาณ พ.ศ. 2561 ของกระทรวงเกษตรและสหกรณ์
จำแนกตามกลุ่มงบประมาณ

หน่วย : ล้านบาท ทศนิยม 4 ตำแหน่ง

แผนงาน/โครงการ/ผลผลิต/กิจกรรม	เป้าหมาย		งบประมาณปี 2561					หน่วย งาน
	ปี 2561	หน่วยนับ	รวม	ดำเนินการ	ลงทุน			
					รวมลงทุน	ผูกพัน	ปีเดียว	
2) การเพิ่มประสิทธิภาพการบริหารจัดการภาคเกษตร			1,565.0802	1,308.1705	256.9097	-	256.9097	
2.1) อาสาสมัครเกษตรกร			103.8862	103.8862	-	-	-	
<ul style="list-style-type: none"> • อาสาสมัครเกษตรกร 	15,000	ราย	29.9708	29.9708	-	-	-	กสก.
<ul style="list-style-type: none"> 1) เสริมสร้างประสิทธิภาพการทำงานอาสาสมัครเกษตรกรในการสนับสนุนงานส่งเสริมการเกษตรให้มีประสิทธิภาพ 	-	-	-	-	-	-	-	กสก.
<ul style="list-style-type: none"> 2) สนับสนุนการปฏิบัติงานในพื้นที่ให้อาสาสมัครเกษตรกรเป็นเกษตรกรผู้นำและทำงานแบบมีส่วนร่วมเชื่อมโยงเครือข่ายการทำงานอาสาสมัครเกษตรกรในชุมชนได้อย่างมีประสิทธิภาพ 	-	-	-	-	-	-	-	กสก.
<ul style="list-style-type: none"> 3) เผยแพร่และประชาสัมพันธ์ผลงานอาสาสมัครเกษตรกร 	-	-	-	-	-	-	-	กสก.
<ul style="list-style-type: none"> • การพัฒนาหมอดินอาสาและหมอดินน้อย 	75,717	ราย	73.9154	73.9154	-	-	-	พต.
<ul style="list-style-type: none"> • อาสาปศุสัตว์ โดยการถ่ายทอดเทคโนโลยีการเลี้ยงปศุสัตว์ การดูแลสุขภาพ และเป็นเครือข่ายในการแจ้งข่าวโรคระบาดสัตว์ รวมทั้งสำรวจข้อมูลที่เกี่ยวข้องด้านปศุสัตว์ 	5,000	ราย	-	-	-	-	-	ปศ.
2.2) การสร้างและพัฒนาเกษตรกรรุ่นใหม่			17.2308	17.2308	-	-	-	
<ul style="list-style-type: none"> • สร้างและพัฒนาเกษตรกรรุ่นใหม่โดย ส.ป.ก.และ สอศ. และ สกว. ร่วมจัดทำหลักสูตร รับสมัครเกษตรกรและบุคคลที่ใจเข้าร่วมโครงการ ฝึกอบรมภาคทฤษฎีและภาคปฏิบัติ จัดที่ดินรองรับตาม พรบ.การปฏิรูปที่ดินเพื่อเกษตรกรรม ส่งเสริมและสนับสนุนการพัฒนาอาชีพเกษตรกร 	3,700	ราย	17.2308	17.2308	-	-	-	ส.ป.ก.
<ul style="list-style-type: none"> • พัฒนาเกษตรกรรุ่นใหม่ให้เป็น Young Smart Farmer 	-	ราย	-	-	-	-	-	กสก.
2.3) ถ่ายทอดความรู้และเทคโนโลยีการเกษตร และพัฒนาศักยภาพเกษตรกร			1,040.9632	784.0535	256.9097	-	256.9097	
<ul style="list-style-type: none"> • ถ่ายทอดองค์ความรู้และเทคโนโลยีด้านการปศุสัตว์ 	53,250	ราย	80.6914	67.8626	12.8288	-	12.8288	ปศ.
<ul style="list-style-type: none"> • ศูนย์ถ่ายทอดเทคโนโลยีด้านการพัฒนาที่ดิน 	1,650	แห่ง	-	-	-	-	-	พต.
<ul style="list-style-type: none"> 1) ดำเนินการจัดตั้งศูนย์ถ่ายทอดเทคโนโลยีฯ เพื่อเป็นแหล่งสาธิต ศึกษา ดูงาน และเรียนรู้ด้านการพัฒนาที่ดินของเกษตรกรในพื้นที่ 	1,650	แห่ง	15.4000	15.4000	-	-	-	พต.
<ul style="list-style-type: none"> 2) สนับสนุนการพัฒนาพื้นที่ของหมอดินอาสา ที่มีศักยภาพในการจัดทำแปลงสาธิตและมีความสามารถในการเป็นวิทยากรได้ นอกจากนี้ยังต้องมีโครงสร้างพื้นฐานที่จำเป็น และเป็นที่อยู่ใกล้เคียงสามารถเข้าถึงได้สะดวก 	-	-	-	-	-	-	-	พต.
<ul style="list-style-type: none"> 3) ศูนย์เรียนรู้การพัฒนาที่ดินในสถานีพัฒนาที่ดิน 	-	แห่ง	-	-	-	-	-	พต.
<ul style="list-style-type: none"> • ศูนย์เรียนรู้การเพิ่มประสิทธิภาพการใช้ประโยชน์ดิน โดย พัฒนาแปลงเรียนรู้ พัฒนาเกษตรกรเจ้าของที่ดิน ขยายองค์ความรู้สู่เกษตรกร เพื่อเป็นศูนย์การเรียนรู้ให้กับเกษตรกรรายอื่นในเขตปฏิรูปที่ดิน ได้เรียนรู้และนำไปปฏิบัติ 	-	ศูนย์/ราย	-	-	-	-	-	ส.ป.ก.

ภาคผนวก 9 รายละเอียดงบประมาณรายจ่ายประจำปีงบประมาณ พ.ศ. 2561 ของกระทรวงเกษตรและสหกรณ์
จำแนกตามกลุ่มงบประมาณ

หน่วย : ล้านบาท ทศนิยม 4 ตำแหน่ง

แผนงาน/โครงการ/ผลผลิต/กิจกรรม	เป้าหมาย		งบประมาณปี 2561						หน่วย งาน
	ปี 2561	หน่วยนับ	รวม	ดำเนินการ	ลงทุน				
					รวมลงทุน	ผูกพัน	ปีเดียว		
<ul style="list-style-type: none"> พัฒนาเครือข่ายงานส่งเสริมการเกษตร ระบบส่งเสริมการเกษตร เสริมสร้างและพัฒนาศักยภาพองค์กรเกษตรกร ส่งเสริมและพัฒนาอาชีพทางการเกษตร ส่งเสริมเคหกิจเกษตรเพื่อความมั่นคงด้านอาหารในครัวเรือน และชุมชน การพัฒนาอุทยานหลวงราชพฤกษ์เป็นแหล่งเรียนรู้ <ol style="list-style-type: none"> ผู้เรียนรู้และผู้ให้บริการที่เข้าเยี่ยมชมอุทยานหลวงราชพฤกษ์ ส่งเสริมและให้บริการทางการเกษตร ขับเคลื่อนศูนย์ส่งเสริมเยาวชนเกษตรอาเซียน พัฒนาศักยภาพให้เกษตรกร <ol style="list-style-type: none"> ให้รู้ด้านการประมงแก่เกษตรกร ให้สามารถผลิตสัตว์น้ำบริโภคในครัวเรือนและมีรายได้เสริม พัฒนาต่อเป็นเชิงพาณิชย์ เพื่อเข้าสู่ระบบการผลิตตามมาตรฐาน เกษตรกรที่ได้รับการพัฒนา สามารถนำผลผลิตด้านการประมงเพื่อการเพิ่มรายได้/ลดรายจ่าย 	8,075	คน	26.1920	26.1920	-	-	-	-	กสก.
	25,515	ราย	26.4633	26.4633	-	-	-	-	กสก.
	27,400	ราย	59.7921	59.7921	-	-	-	-	กสก.
		ราย	7.5606	7.5606	-	-	-	-	กสก.
	2,310								
	850,000	ราย	92.7701	82.0851	10.6850	-	10.6850	-	สวพส.
	-	-	555.5317	350.1628	205.3689	-	205.3689	-	กสก.
	-	ราย	-	-	-	-	-	-	กสก.
	-	-	176.5620	148.5350	28.0270	-	28.0270	-	กป.
	15,000	ราย	-	-	-	-	-	-	กป.
	15,000	ราย	-	-	-	-	-	-	กป.
2.4) สภาเกษตรกร			403.0000	403.0000	-	-	-	-	
<ul style="list-style-type: none"> บูรณาการพัฒนาและแก้ไขปัญหาด้านการเกษตรแบบมีส่วนร่วม สนับสนุนค่าใช้จ่ายสำหรับการปฏิบัติงานของสภาเกษตรกรแห่งชาติ 	888	ตำบล	403.0000	403.0000	-	-	-	-	สป.กษ.
2 การพัฒนาการผลิต			2,261.5620	1,721.6082	539.9538	-	539.9538		
1) การเพิ่มประสิทธิภาพการผลิตรายสินค้า			1,478.5515	1,213.9090	264.6425	-	264.6425		
1.1) ข้าว			277.4598	244.7892	32.6706	-	32.6706		
<ul style="list-style-type: none"> โครงการพัฒนาระบบสารสนเทศด้านข้าว โดยจัดทำการผลิตข้าวอิเล็กทรอนิกส์สำหรับชาวนามีอาชีพจัดทำศูนย์อัจฉริยะด้านข้าว และพัฒนาชุดข้อมูลเชิงแผนที่ภูมิศาสตร์ระบบแผนที่เกษตรเพื่อการจัดการเชิงรุกออนไลน์ (Agri-Map Online) โครงการเฝ้าระวังเพื่อเตือนภัยและป้องกันศัตรูข้าว โครงการสร้างความเข้มแข็งให้แก่ชาวนาและองค์กรชาวนา <ol style="list-style-type: none"> พัฒนาเครือข่ายและองค์กรชาวนาให้มีความเข้มแข็ง สร้างและพัฒนาชาวนารุ่นใหม่ สืบสานและอนุรักษ์ภูมิปัญญาอาชีพการทำนา โครงการเพิ่มขีดความสามารถให้แก่ชาวนา <ol style="list-style-type: none"> หน่วยเคลื่อนที่เร็ว หน่วยบริการชาวนาเคลื่อนที่แบบเบ็ดเสร็จ ศูนย์การเรียนรู้ด้านข้าวและชาวนา (โรงเรียนข้าว) โครงการผลิตเมล็ดพันธุ์คัด /เมล็ดพันธุ์หลัก โครงการบริหารงานเพิ่มประสิทธิภาพการจัดการการผลิตข้าว 	1	ระบบ	4.7960	3.9000	0.8960	-	0.8960	-	กข.
	50/54	ศูนย์/จุด	6.0000	6.0000	-	-	-	-	กข.
	-	-	6.0000	6.0000	-	-	-	-	กข.
	16/4	ครั้ง/ สาขา	-	-	-	-	-	-	กข.
	1,800/60	ราย/กลุ่ม	-	-	-	-	-	-	กข.
	5	ครั้ง	-	-	-	-	-	-	กข.
	-	-	10.0000	10.0000	-	-	-	-	กข.
	-	-	-	-	-	-	-	-	กข.
	51	ศูนย์	-	-	-	-	-	-	กข.
	12	สถานี	-	-	-	-	-	-	กข.
	300/3,000	ตัน	124.5913	100.0000	24.5913	-	24.5913	-	กข.
	-	-	126.0725	118.8892	7.1833	-	7.1833	-	กข.

ภาคผนวก 9 รายละเอียดงบประมาณรายจ่ายประจำปีงบประมาณ พ.ศ. 2561 ของกระทรวงเกษตรและสหกรณ์
จำแนกตามกลุ่มงบประมาณ

หน่วย : ล้านบาท ทศนิยม 4 ตำแหน่ง

แผนงาน/โครงการ/ผลผลิต/กิจกรรม	เป้าหมาย		งบประมาณปี 2561					หน่วย งาน
	ปี 2561	หน่วยนับ	รวม	ดำเนินการ	ลงทุน			
					รวมลงทุน	ผูกพัน	ปีเดียว	
1.2) หม่อนไหม			206.7478	163.1007	43.6471	-	43.6471	
• อนุรักษ์และคุ้มครองหม่อนไหม	-	-	-	-	-	-	-	- มม.
1) โครงการศูนย์อนุรักษ์พันธุ์กรรมหม่อน และไม้ย้อมสี	15	แห่ง	10.1650	10.1650	-	-	-	- มม.
2) โครงการศูนย์เรียนรู้เชิงอนุรักษ์ด้านหม่อนไหม ไม้ย้อมสีและผ้าไหม	-	-	2.3292	2.3292	-	-	-	- มม.
3) โครงการธนาคารเชื้อพันธุ์กรรมใหม่	-	-	4.4120	4.4120	-	-	-	- มม.
4) โครงการหมู่บ้านอนุรักษ์ไหมไทยพื้นบ้านเฉลิมพระเกียรติสมเด็จพระนางเจ้าพระบรมราชินีนาถ	-	-	26.3902	26.3902	-	-	-	- มม.
5) โครงการศึกษาและจัดทำร่างกฎหมายเกี่ยวกับหม่อนไหม	-	-	0.6192	0.6192	-	-	-	- มม.
• บริการวิชาการถ่ายทอดเทคโนโลยีและส่งเสริมการผลิตหม่อนไหม	1,000	ราย	-	-	-	-	-	- มม.
1) โครงการส่งเสริมอาชีพด้านหม่อนไหมสำหรับผู้ชราและผู้พิการ	-	-	7.3563	7.3563	-	-	-	- มม.
2) โครงการส่งเสริมและพัฒนาหม่อนไหมอุตสาหกรรม	-	-	7.3368	7.3368	-	-	-	- มม.
3) โครงการคัดเลือกเกษตรกรดีเด่นแห่งชาติสาขาอาชีพปลูกหม่อนเลี้ยงไหม	-	-	1.0210	1.0210	-	-	-	- มม.
4) โครงการส่งเสริมและพัฒนาไหมอาสา	-	-	16.8671	0.8504	16.0167	-	16.0167	มม.
5) โครงการปรับปรุงระบบทะเบียนเกษตรกรหม่อนไหม	-	-	3.6443	3.6443	-	-	-	- มม.
6) โครงการธนาคารปัจจัยการผลิตด้านหม่อนไหม	-	-	4.2964	4.2964	-	-	-	- มม.
7) โครงการพัฒนาบุคลากรหม่อนไหม	-	-	7.4778	7.4778	-	-	-	- มม.
• ส่งเสริมเศรษฐกิจและการตลาดหม่อนไหม	22	ครั้ง	-	-	-	-	-	- มม.
1) โครงการงานตรานกยูงพระราชทานสืบสานตำนานไหมไทย ครั้งที่ 13	-	-	10.0000	10.0000	-	-	-	- มม.
2) โครงการประกวดเส้นผ้าไหมตรานกยูงพระราชทานและผลิตภัณฑ์หม่อนไหม	-	-	9.4082	9.4082	-	-	-	- มม.
3) โครงการส่งเสริมพัฒนาการตลาดหม่อนไหมและผลิตภัณฑ์	-	-	-	-	-	-	-	- มม.
4) โครงการจัดนิทรรศการเผยแพร่และประชาสัมพันธ์	-	-	5.0000	5.0000	-	-	-	- มม.
• ผลิตพันธุ์หม่อนไหมและวัสดุย้อมสี (การผลิต - กระจายพันธุ์หม่อนไหมไม้ย้อมสี)	10,000	ราย	81.2015	53.5711	27.6304	-	27.6304	มม.
• สนับสนุนระบบงานเทคโนโลยีสารสนเทศและการสื่อสาร	27	แห่ง	9.2228	9.2228	-	-	-	- มม.
1.3) ยางพารา			203.0000	203.0000	-	-	-	
• ส่งเสริมการปลูกยางพันธุ์ดีและไม้ยืนต้นที่มีความสำคัญทางเศรษฐกิจ (อุดหนุนเป็นค่าใช้จ่ายในการบริหาร)	2.30	ล้านไร่	200.0000	200.0000	-	-	-	- กยท.
• สนับสนุนเกษตรกรชาวสวนยางรายย่อยประกอบอาชีพเสริม	4,000	ราย	3.0000	3.0000	-	-	-	- กสก.
1.4) ปศุสัตว์			791.3439	603.0191	188.3248	-	188.3248	
• เพิ่มประสิทธิภาพภาคการเกษตรจังหวัด		จังหวัด	-	-	-	-	-	- ปศ.

ภาคผนวก 9 รายละเอียดงบประมาณรายจ่ายประจำปีงบประมาณ พ.ศ. 2561 ของกระทรวงเกษตรและสหกรณ์
จำแนกตามกลุ่มงบประมาณ

หน่วย : ล้านบาท ทศนิยม 4 ตำแหน่ง

แผนงาน/โครงการ/ผลผลิต/กิจกรรม	เป้าหมาย		งบประมาณปี 2561					หน่วย งาน
	ปี 2561	หน่วยนับ	รวม	ดำเนินการ	ลงทุน			
					รวมลงทุน	ผูกพัน	ปีเดียว	
<ul style="list-style-type: none"> พัฒนาปรับปรุงพันธุ์สัตว์และผลิตในศูนย์วิจัยและพัฒนาบำรุงพันธุ์สัตว์ต่าง ๆ เพื่อผลิตพันธุ์สัตว์พันธุ์ดีตามเกณฑ์มาตรฐานของกรมปศุสัตว์ เพื่อกระจายสัตว์พันธุ์ดีให้กับเกษตรกรผู้เลี้ยงสัตว์ นำไปขยายเป็นพ่อแม่พันธุ์สัตว์ ต่อไป พัฒนาอาหารสัตว์ โดยผลิตพืชอาหารสัตว์พันธุ์ดีตามมาตรฐานการผลิตเมล็ดพันธุ์พืชอาหารสัตว์ของแต่ละชั้นพันธุ์ ปรับปรุงคุณภาพเมล็ดพันธุ์ให้ได้คุณภาพดีผลิตห่อนพันธุ์พืชอาหารสัตว์ พัฒนาอาชีพการผลิตพืชอาหารสัตว์แก่เกษตรกร ผลิตเสบียงอาหารสัตว์ให้เพียงพอต่อความต้องการและขยายขนาดแคลน ตลอดจนการถ่ายทอดเทคโนโลยีการผลิตอาหารสัตว์ที่มีคุณภาพแก่เกษตรกร และบริการวิเคราะห์คุณภาพอาหารสัตว์เพื่อการผลิตที่มีคุณภาพ ความหลากหลายทางชีวภาพด้านปศุสัตว์ โดย อนุรักษ์ฟื้นฟูความหลากหลายทางชีวภาพด้านปศุสัตว์ นำไปใช้ประโยชน์โดยขึ้นทะเบียนพันธุ์สัตว์ อนุรักษ์พันธุ์พืชอาหารสัตว์ และครอบครองเชื้อจุลินทรีย์ดีด้านปศุสัตว์ เฝ้าระวังป้องกัน ควบคุม บำบัด และชันสูตรโรคสัตว์ ด้วยการ เฝ้าระวังเชิงรุก ควบคุมและป้องกันโรคพิษสุนัขบ้า เสริมสร้างภูมิคุ้มกันและทำหมันสุนัข พัฒนาการตรวจวินิจฉัยโรคสัตว์ การบังคับกฎหมายและควบคุมการเคลื่อนย้ายสัตว์ ขากสัตว์ภายในประเทศ พัฒนาเทคโนโลยีสารสนเทศและการสื่อสารเพื่อให้ประชาชน เกษตรกร กลุ่มเกษตรกร สหกรณ์ วิชาชีพ ชุมชน หน่วยงานภาครัฐ เข้าถึงการใช้ประโยชน์จากเทคโนโลยีสารสนเทศและการสื่อสารของกรมปศุสัตว์ 	1.56	ล้านตัว	273.8110	237.6730	36.1380	-	36.1380	ปศ.
<ul style="list-style-type: none"> พัฒนาอาหารสัตว์ โดยผลิตพืชอาหารสัตว์พันธุ์ดีตามมาตรฐานการผลิตเมล็ดพันธุ์พืชอาหารสัตว์ของแต่ละชั้นพันธุ์ ปรับปรุงคุณภาพเมล็ดพันธุ์ให้ได้คุณภาพดีผลิตห่อนพันธุ์พืชอาหารสัตว์ พัฒนาอาชีพการผลิตพืชอาหารสัตว์แก่เกษตรกร ผลิตเสบียงอาหารสัตว์ให้เพียงพอต่อความต้องการและขยายขนาดแคลน ตลอดจนการถ่ายทอดเทคโนโลยีการผลิตอาหารสัตว์ที่มีคุณภาพแก่เกษตรกร และบริการวิเคราะห์คุณภาพอาหารสัตว์เพื่อการผลิตที่มีคุณภาพ 	51,260	ตัน	104.8785	60.9930	43.8855	-	43.8855	ปศ.
<ul style="list-style-type: none"> ความหลากหลายทางชีวภาพด้านปศุสัตว์ โดย อนุรักษ์ฟื้นฟูความหลากหลายทางชีวภาพด้านปศุสัตว์ นำไปใช้ประโยชน์โดยขึ้นทะเบียนพันธุ์สัตว์ อนุรักษ์พันธุ์พืชอาหารสัตว์ และครอบครองเชื้อจุลินทรีย์ดีด้านปศุสัตว์ 	1,115	สายพันธุ์	10.3070	6.1806	4.1264	-	4.1264	ปศ.
<ul style="list-style-type: none"> เฝ้าระวังป้องกัน ควบคุม บำบัด และชันสูตรโรคสัตว์ ด้วยการ เฝ้าระวังเชิงรุก ควบคุมและป้องกันโรคพิษสุนัขบ้า เสริมสร้างภูมิคุ้มกันและทำหมันสุนัข พัฒนาการตรวจวินิจฉัยโรคสัตว์ การบังคับกฎหมายและควบคุมการเคลื่อนย้ายสัตว์ ขากสัตว์ภายในประเทศ 	1	ล้านตัว	349.4651	251.5443	97.9208	-	97.9208	ปศ.
<ul style="list-style-type: none"> พัฒนาเทคโนโลยีสารสนเทศและการสื่อสารเพื่อให้ประชาชน เกษตรกร กลุ่มเกษตรกร สหกรณ์ วิชาชีพ ชุมชน หน่วยงานภาครัฐ เข้าถึงการใช้ประโยชน์จากเทคโนโลยีสารสนเทศและการสื่อสารของกรมปศุสัตว์ 	90	ร้อยละ	52.8823	46.6282	6.2541	-	6.2541	ปศ.
2) การดำเนินงานด้านความปลอดภัยสินค้าเกษตรและอาหาร			450.1062	352.4044	97.7018	-	97.7018	
2.1) พัฒนาเกษตรกรสู่การผลิตตามการปฏิบัติการเกษตรที่ดี			353.5095	266.1921	87.3174	-	87.3174	
<ul style="list-style-type: none"> การผลิตสินค้าเกษตรมีคุณภาพได้มาตรฐาน 1) ตรวจสอบรับรองแปลง GAP ฟาร์ม (ยกเว้นผัก/ผลไม้) 2) ตรวจสอบรับรองแหล่งผลิตพืชอินทรีย์ 3) ตรวจสอบตัวอย่างปัจจัยการผลิต/สินค้าพืช/ผลิตภัณฑ์ ผลผลิตทางการเกษตร 4) ใบรับรองสุขอนามัย (ปลอดภัยพืช) 5) ใบรับรองสุขอนามัยพืช/สารพิษตกค้าง/สารปนเปื้อน 6) ใบอนุญาตตามกฎหมาย 7) ร้านค้า/สินค้าเกษตรที่ตรวจสอบ 	-	-	-	-	-	-	-	วก.
								วก.
								วก.
	134,000	ตัวอย่าง	262.5095	175.1921	87.3174	-	87.3174	วก.
	200,000	ฉบับ	16.0000	16.0000	-	-	-	วก.
	60,000	ฉบับ	9.0000	9.0000	-	-	-	วก.
	40,000	ฉบับ	12.0000	12.0000	-	-	-	วก.
	45,000	ราย	54.0000	54.0000	-	-	-	วก.
2.2) กำหนดและจัดทำมาตรฐานสินค้าเกษตรและอาหาร			96.5967	86.2123	10.3844	-	10.3844	
<ul style="list-style-type: none"> มาตรฐานสินค้าเกษตรและอาหาร 1) การกำหนดมาตรฐานสินค้าเกษตรและอาหาร 2) การพัฒนาระบบสารสนเทศ 	-	-	-	-	-	-	-	มกช.
	15	เรื่อง	21.0379	21.0379	-	-	-	มกช.
	2	ระบบ	21.5112	11.1268	10.3844	-	10.3844	มกช.

**ภาคผนวก 9 รายละเอียดงบประมาณรายจ่ายประจำปีงบประมาณ พ.ศ. 2561 ของกระทรวงเกษตรและสหกรณ์
จำแนกตามกลุ่มงบประมาณ**

หน่วย : ล้านบาท ทศนิยม 4 ตำแหน่ง

แผนงาน/โครงการ/ผลผลิต/กิจกรรม	เป้าหมาย		งบประมาณปี 2561					หน่วย งาน
	ปี 2561	หน่วยนับ	รวม	ดำเนินการ	ลงทุน			
					รวมลงทุน	ผูกพัน	ปีเดียว	
<ul style="list-style-type: none"> หน่วยงานตรวจสอบรับรองทั้งภาครัฐและเอกชน ได้รับการรับรองจาก มกอช. 1) การรับรองและตรวจติดตามหน่วยงานตรวจสอบรับรองตามมาตรฐานสากล 2) การกำกับดูแล และควบคุมมาตรฐานสินค้าเกษตร สินค้าเกษตรมีคุณภาพได้มาตรฐาน 1) การดำเนินงานด้านความปลอดภัยอาหาร (Food Safety) 2) การประชุมเจรจาเพื่อสนับสนุนการส่งออกสินค้าเกษตรและอาหาร 	-	-	-	-	-	-	-	มกอช.
<ul style="list-style-type: none"> 3) สนับสนุนงานวิจัยและพัฒนา และขับเคลื่อนงานวิจัยสู่การใช้ประโยชน์ 	18	หน่วย	10.6773	10.6773	-	-	-	มกอช.
	3	กลุ่ม สินค้า	8.2210	8.2210	-	-	-	มกอช.
	-	-	-	-	-	-	-	มกอช.
	-	แผน	-	-	-	-	-	มกอช.
	20	ครั้ง	35.1493	35.1493	-	-	-	มกอช.
			332.9043	155.2948	177.6095	-	177.6095	
<ul style="list-style-type: none"> สนับสนุนงานวิจัยด้านพืชและเทคโนโลยีทางการเกษตร ให้ดำเนินงานอย่างมีประสิทธิภาพ โดยจัดซื้อครุภัณฑ์ และเครื่องมือวิทยาศาสตร์ และประสานความร่วมมือกับสมาคม องค์กรในต่างประเทศเกี่ยวกับด้านวิจัยและพัฒนา ส่งเสริมวิจัยและพัฒนาด้านหม่อนไหม โครงการส่งเสริมและเพิ่มประสิทธิภาพงานวิจัย 1) เพิ่มสมรรถนะเครื่องมือวิทยาศาสตร์วิจัยข้าว 2) ธนาคารเชื้อพันธุ์ข้าว 3) การทดสอบพันธุ์และปัจจัยการผลิตข้าว โครงการขับเคลื่อนผลงานวิจัยสู่การใช้ประโยชน์เพื่อถ่ายทอดเทคโนโลยีการผลิตพืชจากผลงานวิจัยของกรม ที่ถูกต้องและเหมาะสมให้แก่เกษตรกร และนำปัญหาการผลิตพืชของเกษตรกรในแต่ละพื้นที่สู่การวิจัยและพัฒนา โดยนำผลงานวิจัยที่ดีที่สุดของกรม สู่กลุ่มเป้าหมายนำไปใช้ประโยชน์ เพื่อพัฒนาการเกษตร 	3/238	แผนงาน วิจัยและ โครงการ วิจัยเดี่ยว	210.7302	87.6470	123.0832	-	123.0832	วท.
	-	-	8.7193	8.7193	-	-	-	มม.
	-	-	69.6448	15.1185	54.5263	-	54.5263	กษ.
	27	ศูนย์	-	-	-	-	-	กษ.
	25,000	สายพันธุ์	-	-	-	-	-	กษ.
	4	พันธุ์	-	-	-	-	-	กษ.
	12	โครงการ	43.8100	43.8100	-	-	-	วท.
			7,490.1540	3,250.7858	4,239.3682	880.8780	3,358.4902	
3) การบริหารจัดการทรัพยากรเพื่อการผลิต								
1) การจัดที่ดินและเพิ่มประสิทธิภาพการใช้ที่ดินในเขต ส.ป.ก.			528.2436	441.5206	86.7230	-	86.7230	
<ul style="list-style-type: none"> การจัดที่ดินและคุ้มครองที่ดินเพื่อเกษตรกรกรม 1) บริหารจัดการ 2) จัดที่ดิน ด้วยการปรับปรุงเกี่ยวกับสิทธิ และการถือครองที่ดินเพื่อเกษตรกรกรม รวมตลอดถึงการจัดที่อยู่อาศัยในที่ดินเพื่อเกษตรกรกรม โดยรัฐนำที่ดินรัฐหรือที่ดินที่รัฐจัดซื้อหรือเวนคืน มาจัดให้แก่เกษตรกรที่ไม่มีที่ดินทำกินหรือมีน้อย 3) ตรวจสอบที่ดิน ด้วยการตรวจสอบการถือครองที่ดินในเขตปฏิรูปที่ดินในด้านสิทธิและการทำประโยชน์ในที่ดินของเกษตรกรที่ได้รับสิทธิในที่ดินเขตปฏิรูปที่ดิน การส่งเสริมพัฒนาศักยภาพและสร้างมูลค่าที่ทำกิน 1) พัฒนาผู้แทนเกษตรกร 2) พัฒนาพื้นที่ปฏิรูปที่ดิน 	63,000	ราย	-	-	-	-	-	ส.ป.ก.
	-	-	191.2662	131.7798	59.4864	-	59.4864	ส.ป.ก.
	63,000	ราย	210.4719	193.0230	17.4489	-	17.4489	ส.ป.ก.
	4.80	ล้านไร่	70.6245	70.6245	-	-	-	ส.ป.ก.
	20,330	ราย	-	-	-	-	-	ส.ป.ก.
	1,630	ราย	2.5822	2.5822	-	-	-	ส.ป.ก.
	10,000	ราย	42.7633	32.9756	9.7877	-	9.7877	ส.ป.ก.

ภาคผนวก 9 รายละเอียดงบประมาณรายจ่ายประจำปีงบประมาณ พ.ศ. 2561 ของกระทรวงเกษตรและสหกรณ์
จำแนกตามกลุ่มงบประมาณ

หน่วย : ล้านบาท ทศนิยม 4 ตำแหน่ง

แผนงาน/โครงการ/ผลผลิต/กิจกรรม	เป้าหมาย		งบประมาณปี 2561					หน่วย งาน
	ปี 2561	หน่วยนับ	รวม	ดำเนินการ	ลงทุน			
					รวมลงทุน	ผูกพัน	ปีเดียว	
3) พัฒนารูรกีชุมชนในเขตปฏิรูปที่ดิน	5,000	ราย	10.5355	10.5355	-	-	-	ส.ป.ก.
4) การปฏิบัติทางการเกษตรที่ดีในเขตปฏิรูปที่ดิน	-	ราย	-	-	-	-	-	ส.ป.ก.
2) การฟื้นฟูและปรับปรุงคุณภาพดิน			2,061.3968	926.7514	1,134.6454	-	1,134.6454	
• ปรับปรุงฐานข้อมูลทรัพยากรดิน	40	ล้านไร่	-	-	-	-	-	พต.
1) การสำรวจและวิเคราะห์สถานภาพทรัพยากรดิน	20	ล้านไร่	30.1914	30.1914	-	-	-	พต.
2) การปรับปรุงฐานข้อมูลทรัพยากรดินบริเวณพื้นที่สูง	10	ล้านไร่	5.3790	5.3790	-	-	-	พต.
3) การพัฒนามาตรฐานและระบบฐานข้อมูล	5	กิจกรรม	9.9031	9.9031	-	-	-	พต.
4) การพัฒนาการบริการและถ่ายทอดองค์ความรู้ ด้านทรัพยากรดิน	-	-	38.9910	38.9910	-	-	-	พต.
5) ศึกษาและติดตามการเปลี่ยนแปลงคุณภาพ ทรัพยากรดิน	-	-	-	-	-	-	-	พต.
6) จัดทำฐานข้อมูลเพื่อรองรับการประกาศกำหนด บริเวณการใช้ที่ดิน ตาม พรบ.พัฒนาที่ดิน 2551	-	-	-	-	-	-	-	พต.
7) วางแผนการใช้ที่ดินระดับลุ่มน้ำสาขา มาตราส่วน 1:25,000	-	-	-	-	-	-	-	พต.
8) จัดทำฐานข้อมูลและวางแผนพัฒนาพื้นที่เสี่ยงภัย	-	-	-	-	-	-	-	พต.
9) วิเคราะห์ข้อมูลเศรษฐกิจที่ดิน	-	-	-	-	-	-	-	พต.
10) วางแผนการใช้ที่ดินระดับตำบล	-	-	-	-	-	-	-	พต.
11) โครงการความร่วมมือกับ IRD	-	-	1.4000	1.4000	-	-	-	พต.
12) จัดงานวันดินโลก (World Soil Day) และ การดำเนินงาน Asian Soil Partnership	2	โครงการ	7.0000	7.0000	-	-	-	พต.
13) จัดทำฐานข้อมูล และบริการแผนที่ออร์โธรีสี มาตราส่วน 1 : 4,000	1	ระบบ	45.8380	45.8380	-	-	-	พต.
14) ส่งเสริมอนุสัญญาสหประชาชาติว่าด้วยการต่อต้าน การแปรสภาพเป็นทะเลทราย (UNCCD/ICL/WASWC)	-	-	0.7607	0.7607	-	-	-	พต.
15) โครงการแผนความร่วมมือทางเศรษฐกิจและ แผนปฏิบัติการไทย-กัมพูชา-พม่า-ลาว (ACMECS)	-	-	3.3750	3.3750	-	-	-	พต.
• ปรับปรุงระบบข้อมูลสารสนเทศ	1	ระบบ	-	-	-	-	-	พต.
1) พัฒนาเทคโนโลยีระบบสารสนเทศด้านทรัพยากร ที่ดิน	1	ระบบ	11.4300	8.4000	3.0300	-	3.0300	พต.
2) ค่าบริการสื่อสารและโทรคมนาคม (ค่าระบบเครือข่ายและบริการ Internet)	-	-	14.0000	14.0000	-	-	-	พต.
• ปรับปรุงคุณภาพดิน	175,000	ไร่	-	-	-	-	-	พต.
1) การพัฒนาพื้นที่ดินเปรี้ยว/เปรี้ยวเค็มภาคใต้	36,600	ไร่	55.8150	55.8150	-	-	-	พต.
2) การพัฒนาพื้นที่ดินกรด	76,800	ไร่	78.7102	78.7102	-	-	-	พต.
3) การพัฒนาพื้นที่ดินเค็ม	61,600	ไร่	101.6126	8.3626	93.2500	-	93.2500	พต.
4) ครุภัณฑ์ที่ดินและสิ่งก่อสร้าง	-	-	51.0674	-	51.0674	-	51.0674	พต.
5) ครุภัณฑ์อื่นๆ อาทิเช่น ยานพาหนะและขนส่ง วิทยาศาสตร์ การเกษตร	-	-	-	-	-	-	-	พต.
6) ค่าเช่าทรัพย์สิน	-	แห่ง	0.2400	0.2400	-	-	-	พต.
7) ค่าสาธารณูปโภค	-	-	37.3051	37.3051	-	-	-	พต.
• ฟื้นฟูและป้องกันการชะล้างพังทลายของดิน	1,024,300	ไร่	-	-	-	-	-	พต.
1) ผลิตหญ้าแฝกเพื่อปลูก	550,000	ไร่	363.0000	-	363.0000	-	363.0000	พต.

ภาคผนวก 9 รายละเอียดงบประมาณรายจ่ายประจำปีงบประมาณ พ.ศ. 2561 ของกระทรวงเกษตรและสหกรณ์
จำแนกตามกลุ่มงบประมาณ

หน่วย : ล้านบาท ทศนิยม 4 ตำแหน่ง

แผนงาน/โครงการ/ผลผลิต/กิจกรรม	เป้าหมาย		งบประมาณปี 2561					หน่วย งาน
	ปี 2561	หน่วยนับ	รวม	ดำเนินการ	ลงทุน			
					รวมลงทุน	ผูกพัน	ปีเดียว	
2) ผลิตหญ้าแฝกเพื่อแจกจ่าย	250,000	ไร่	102.0000	-	102.0000	-	102.0000	พต.
3) จัดระบบอนุรักษ์ดินและน้ำบนพื้นที่ลุ่ม - ตอน - สูง	207,600	ไร่	208.4933	7.2253	201.2680	-	201.2680	พต.
4) โครงการถ่ายทอดองค์ความรู้โครงการและพัฒนา ศักยภาพชุมชนพื้นที่สูง	1	โครงการ	0.8110	0.8110	-	-	-	พต.
5) อนุรักษ์ดินและน้ำในพื้นที่เสี่ยงต่อดินถล่ม	11,700	ไร่	66.9240	2.5740	64.3500	-	64.3500	พต.
6) อนุรักษ์ดินและน้ำในพื้นที่เกษตรที่มีความวิกฤต ต่อการสูญเสียหน้าดิน	5,000	ไร่	20.8000	0.8000	20.0000	-	20.0000	พต.
7) ค่าเดินทางไปต่างประเทศชั่วคราว	-	-	13.2634	13.2634	-	-	-	พต.
8) การพัฒนาบุคลากรกรมฯ	-	-	3.6155	3.6155	-	-	-	พต.
• การพัฒนาที่ดินพื้นที่เฉพาะ	14,400	ไร่	-	-	-	-	-	พต.
1) โครงการเพิ่มผลผลิตข้าวหอมมะลิมาตรฐานเพื่อ การส่งออกในพื้นที่ทุ่งกุลาร้องไห้	4,400	ไร่	77.7031	26.9231	50.7800	-	50.7800	พต.
2) พัฒนาลุ่มน้ำทะเลสาบสงขลา	2,000	ไร่	12.9500	0.4500	12.5000	-	12.5000	พต.
3) พื้นฟูพื้นที่ที่ผ่านการเลี้ยงกุ้งกุลาดำ	1,000	ไร่	22.8800	0.8800	22.0000	-	22.0000	พต.
4) การพัฒนาพื้นที่ทุ่งสัมฤทธิ์	3,000	ไร่	10.9110	1.9110	9.0000	-	9.0000	พต.
5) โครงการเพิ่มศักยภาพการผลิตข้าวอินทรีย์และ พืชหลังนาเพื่อการส่งออกในพื้นที่ทุ่งมหาวิ จ.อุบลราชธานี	4,000	ไร่	36.1920	1.3920	34.8000	-	34.8000	พต.
• การรองรับการเปลี่ยนแปลงภูมิอากาศและลดโลกร้อน	12,840	ไร่	-	-	-	-	-	พต.
1) โครงการจัดทำระบบอนุรักษ์ดินและน้ำพร้อมปลูก ไม้ยืนต้นโตเร็ว	8,560	ไร่	14.5520	-	14.5520	-	14.5520	พต.
2) โครงการรณรงค์เฝ้าติดตามดินเพื่อบรรเทาภาวะ โลกร้อน	150	แปลง	6.0000	6.0000	-	-	-	พต.
3) โครงการจัดระบบการจัดการที่ดินบนพื้นที่สูง เพื่อบรรเทาภาวะโลกร้อน	4,280	ไร่	21.8280	-	21.8280	-	21.8280	พต.
• สร้างนิคมเกษตร	20	แห่ง	-	-	-	-	-	พต.
1) บริการวิเคราะห์ดินและให้คำแนะนำการจัดการ ดิน-น้ำ-พืช	2,600	ตัวอย่าง	0.3900	0.3900	-	-	-	พต.
2) ปรับปรุงพื้นที่ดินกรด (โดโลไมท์)	3,362	ไร่	2.8577	2.8577	-	-	-	พต.
3) ผลิต-จัดหาเมล็ดพันธุ์พืชปุ๋ยสด	40	ตัน	1.3200	1.3200	-	-	-	พต.
4) ส่งเสริมการปลูกพืชปุ๋ยสดปรับปรุงบำรุงดิน	5,000	ไร่	0.1250	0.1250	-	-	-	พต.
5) จัดทำระบบอนุรักษ์ดินและน้ำในพื้นที่ทั่วไป และพื้นที่นิคมเกษตรป่าถ่านน้ำมัน	3,000	ไร่	11.2200	-	11.2200	-	11.2200	พต.
6) ส่งเสริมการปรับปรุงพื้นที่ดินกรด	3,362	ไร่	0.0847	0.0847	-	-	-	พต.
• ส่งเสริมการใช้สารอินทรีย์ลดการใช้สารเคมี ทางการเกษตร	1,000,000	ไร่	-	-	-	-	-	พต.
1) มหกรรมเกษตรอินทรีย์	1	ครั้ง	5.0000	5.0000	-	-	-	พต.
2) ส่งเสริมการใช้สารอินทรีย์ลดการใช้สารเคมี ทางการเกษตร /เกษตรอินทรีย์	1,000,000	ไร่	155.0000	155.0000	-	-	-	พต.
3) สนับสนุนปัจจัยการผลิตอินทรีย์ชีวภาพ ลดใช้สารเคมีทางการเกษตร	-	-	223.0000	223.0000	-	-	-	พต.
4) รณรงค์งดเผาฟางและตอซังพืช	150	แปลง	6.0000	6.0000	-	-	-	พต.
5) ส่งเสริมเกษตรอินทรีย์ในโรงเรียน	300	โรงเรียน	18.0000	18.0000	-	-	-	พต.

ภาคผนวก 9 รายละเอียดงบประมาณรายจ่ายประจำปีงบประมาณ พ.ศ. 2561 ของกระทรวงเกษตรและสหกรณ์
จำแนกตามกลุ่มงบประมาณ

หน่วย : ล้านบาท ทศนิยม 4 ตำแหน่ง

แผนงาน/โครงการ/ผลผลิต/กิจกรรม	เป้าหมาย		งบประมาณปี 2561					หน่วย งาน
	ปี 2561	หน่วยนับ	รวม	ดำเนินการ	ลงทุน			
					รวมลงทุน	ผูกพัน	ปีเดียว	
6) รับรองมาตรฐานปัจจัยการผลิตทางการเกษตร	1,000	ชนิดสินค้า	10.0000	10.0000	-	-	-	พด.
7) พัฒนาระบบข้อมูลเกษตรอินทรีย์	1	โครงการ	2.0000	2.0000	-	-	-	พด.
8) ประชุมและศึกษาปัจจัยการผลิตเกษตรอินทรีย์ ในต่างประเทศ	3	โครงการ	1.9151	1.9151	-	-	-	พด.
9) ขับเคลื่อนโรงปุ๋ยอินทรีย์ งบ CEO ให้ผลิตได้ อย่างต่อเนื่อง และผ่านเกณฑ์มาตรฐาน	400	โรง	12.0000	12.0000	-	-	-	พด.
• ให้บริการวิเคราะห์ดิน โดยการนำตัวอย่างดินที่มีปัญหา มาวิเคราะห์ดินอย่างละเอียดมากในห้องปฏิบัติการ และ การบริการวิเคราะห์ดินเคลื่อนที่ของหน่วยวิเคราะห์ดิน เคลื่อนที่ของสำนักงานพัฒนาที่ดินเขต 12 เขต และ คลินิกดินเคลื่อนที่ของสถานีพัฒนาที่ดิน	65,745	ตัวอย่าง	20.2725	20.2725	-	-	-	พด.
• ส่งเสริมและสนับสนุนการใช้สารอินทรีย์ทดแทนสาร เคมีทางการเกษตร โดยการสนับสนุนสารเร่ง พด. เพื่อ ผลิตและใช้น้ำหมักชีวภาพ	630,000	ราย	56.0700	56.0700	-	-	-	พด.
• ปรับปรุงนาร้างเพื่อปลูกปาล์มน้ำมัน	6,000	ไร่	61.2000	1.2000	60.0000	-	60.0000	พด.
3) การบริหารความหลากหลายทางชีวภาพ			19.8591	19.8591	-	-	-	-
• โครงการบริหารความหลากหลายทางชีวภาพ โดย รวบรวม และอนุรักษ์เชื้อพันธุกรรมพืช แมลงศัตรูพืช และจุลินทรีย์ในธนาคาร เชื้อพันธุ์พืชพันธุ์ดีและสภาพ แปลงปลูกในพื้นที่ที่เหมาะสม	40,000	สายพันธุ์	19.8591	19.8591	-	-	-	วก.
4) ผลิตพันธุ์สัตว์น้ำปล่อยในแหล่งน้ำธรรมชาติ			471.2710	403.6923	67.5787	-	67.5787	
• พัฒนาและบริหารจัดการทรัพยากรสัตว์น้ำ โดยรักษา ระดับปริมาณสัตว์น้ำต่อหน่วยลงแรงประมงให้ไม่น้อย กว่าร้อยละ 1	1	ร้อยละ	471.2710	403.6923	67.5787	-	67.5787	กป.
1) พันธุ์ทรัพยากรโดยการผลิตพันธุ์สัตว์น้ำ พันธุ์หลัก พันธุ์ขยาย และลูกพันธุ์	1,000	ล้านตัว	-	-	-	-	-	กป.
5) การบริหารจัดการน้ำ			2,854.2535	1,327.5790	1,526.6745	-	1,526.6745	
การจัดการงานชลประทาน	100	ร้อยละ	2,854.2535	1,327.5790	1,526.6745	-	1,526.6745	ชป.
6) การปฏิบัติการด้านฝนหลวง			1,555.1300	131.3834	1,423.7466	880.8780	542.8686	
• การสนับสนุนการปฏิบัติการฝนหลวงและบริการ ด้านการบิน	-	-	-	-	-	-	-	ผล.
1) สนับสนุนการปฏิบัติการฝนหลวง	80	ร้อยละ	371.6949	41.1868	330.5081	302.0480	28.4601	ผล.
2) บริการด้านการบิน	80	ร้อยละ	1,068.9312	82.2587	986.6725	578.8300	407.8425	ผล.
3) ศึกษาพัฒนาเทคโนโลยีฝนหลวง	2	โครงการ	114.5039	7.9379	106.5660	-	106.5660	ผล.
4 การอำนวยความสะดวกด้านการเกษตร			2,146.1497	1,893.9360	252.2137	96.9572	155.2565	
1) อำนวยความสะดวกและเพิ่มประสิทธิภาพการบริหารจัดการ ด้านเกษตร			918.7668	718.3137	200.4531	96.9572	103.4959	
• บริหารจัดการด้านเศรษฐกิจการเกษตร	85	ร้อยละ	-	-	-	-	-	สศก.
1) สนับสนุนการบริหารจัดการด้านเศรษฐกิจการเกษตร	-	-	136.0939	25.7262	110.3677	96.9572	13.4105	สศก.
2) จัดทำและเสนอแนะยุทธศาสตร์ แผนพัฒนาและ มาตรการทางการเกษตร	-	-	12.7339	8.4459	4.2880	-	4.2880	สศก.
3) ศึกษา วิเคราะห์ วิจัยเศรษฐกิจการเกษตร	-	-	11.0455	8.7715	2.2740	-	2.2740	สศก.
4) ศึกษาวิเคราะห์เศรษฐกิจการเกษตรระหว่างประเทศ	-	-	13.7753	13.7113	0.0640	-	0.0640	สศก.

ภาคผนวก 9 รายละเอียดงบประมาณรายจ่ายประจำปีงบประมาณ พ.ศ. 2561 ของกระทรวงเกษตรและสหกรณ์
จำแนกตามกลุ่มงบประมาณ

หน่วย : ล้านบาท ทศนิยม 4 ตำแหน่ง

แผนงาน/โครงการ/ผลผลิต/กิจกรรม	เป้าหมาย		งบประมาณปี 2561					หน่วย งาน
	ปี 2561	หน่วยนับ	รวม	ดำเนินการ	ลงทุน			
					รวมลงทุน	ผูกพัน	ปีเดียว	
5) การติดตามประเมินผลการดำเนินงานของกระทรวงเกษตรและสหกรณ์	-	-	13.4631	11.0779	2.3852	-	2.3852	สศก.
6) ดำเนินงานบริหารจัดการด้านเศรษฐกิจการเกษตรระดับภูมิภาค	-	-	51.4503	30.1571	21.2932	-	21.2932	สศก.
• สนับสนุนการบริหารจัดการด้านการเกษตร	20	หน่วยงาน	365.7004	356.3814	9.3190	-	9.3190	สป.กษ.
1) สนับสนุนการดำเนินงานด้านสารบรรณ การเงิน การคลัง งานตรวจสอบ งานบุคลากร งานแผน สนับสนุนการดำเนินงานของข้าราชการการเมือง	-	-	-	-	-	-	-	สป.กษ.
2) สนับสนุนการดำเนินงานด้านการเกษตรต่างประเทศ	-	-	-	-	-	-	-	สป.กษ.
3) สนับสนุนการดำเนินงานโครงการพระราชดำริ	-	-	-	-	-	-	-	สป.กษ.
4) สนับสนุนการดำเนินงานเพื่อพัฒนาศักยภาพเกษตรกร	-	-	-	-	-	-	-	สป.กษ.
• การบูรณาการงานในส่วนภูมิภาค	90	ร้อยละ	176.8907	126.4287	50.4620	-	50.4620	สป.กษ.
1) การดำเนินงานตามภารกิจของ สนง.กษ.จ. ทั้ง 76 จังหวัด	-	-	-	-	-	-	-	สป.กษ.
2) สนับสนุนการดำเนินงานให้กับ สนง.กษ.จ.	-	-	-	-	-	-	-	สป.กษ.
• การบริหารและพัฒนาองค์กร	-	-	66.6137	66.6137	-	-	-	สวพส.
• อำนวยความสะดวกสนับสนุนการตลาดเพื่อเกษตรกร โดยส่งเสริมสินค้าคุณภาพ ปลอดภัย ใส่ใจสิ่งแวดล้อม	-	แห่ง	21.0000	21.0000	-	-	-	อดก.
• ปรับปรุงโครงสร้างการผลิตภาคเกษตรเพื่อเพิ่มขีดความสามารถในการแข่งขันรองรับผลกระทบจากการเป็นประชาคมเศรษฐกิจอาเซียน (AEC) และเขตการค้าเสรีอื่นๆ	-	-	50.0000	50.0000	-	-	-	FTA
2) การจัดการข้อมูลด้านการเกษตร			140.8146	89.0540	51.7606	-	51.7606	
• จัดทำและเผยแพร่สารสนเทศด้านเศรษฐกิจการเกษตร	-	-	92.2620	69.0598	23.2022	-	23.2022	สศก.
• การจัดการระบบเทคโนโลยีสารสนเทศและการสื่อสาร	90	ร้อยละ	48.5526	19.9942	28.5584	-	28.5584	สป.กษ.
1) ดำเนินการเพิ่มประสิทธิภาพของระบบเทคโนโลยีและเครือข่าย	-	-	-	-	-	-	-	สป.กษ.
2) ให้การดูแลบำรุงรักษาค่าแนะนำในการจัดหาระบบคอมพิวเตอร์และเครือข่ายของหน่วยงานในสังกัด กษ. และ สป.กษ.	-	-	-	-	-	-	-	สป.กษ.
3) พัฒนาระบบงานด้านต่างๆ	-	-	-	-	-	-	-	สป.กษ.
3) ขดเคຍการการชำระหนี้			68.6315	68.6315	-	-	-	
• ชำระต้นเงินกู้และดอกเบี้ยตามโครงการรับซื้อลำไยสดเพื่อแปรรูป และการตลาดลำไยอบแห้ง ปี 2547	1	โครงการ	-	-	-	-	-	อดก.
• ขดเคຍขาดทุนจากการบริหารลำไยปี 48 โดยรัฐใช้สิทธิเป็นกลไกในการแก้ไขปัญหาราคาลำไย โดยให้เงินกู้ กองทุนสงเคราะห์เกษตรกร ผ่านกรมฯ ให้สิทธิใช้ในการรวบรวมลำไย แต่สถาบันเกษตรกรที่เข้าร่วมโครงการของรัฐประสบขาดทุนไม่สามารถนำเงินส่งคืน คชก.ได้ รวม 675 ล้านบาท ดังนั้น มติ ครม. 19 มิ.ย. 50 ให้กรมฯ ตั้งงบประมาณเพื่อขดเคຍการขาดทุนดังกล่าว โดยชำระมาตั้งแต่ปี 2554 รวม 608 ล้านบาท	63	แห่ง	58.5300	58.5300	-	-	-	กสส.

ภาคผนวก 9 รายละเอียดงบประมาณรายจ่ายประจำปีงบประมาณ พ.ศ. 2561 ของกระทรวงเกษตรและสหกรณ์
จำแนกตามกลุ่มงบประมาณ

หน่วย : ล้านบาท ทศนิยม 4 ตำแหน่ง

แผนงาน/โครงการ/ผลผลิต/กิจกรรม	เป้าหมาย		งบประมาณปี 2561					หน่วย งาน
	ปี 2561	หน่วยนับ	รวม	ดำเนินการ	ลงทุน			
					รวมลงทุน	ผูกพัน	ปีเดียว	
<ul style="list-style-type: none"> ขุดเขื่อนน้ำมโคที่เททั้งเนื่องจากโรงงานผู้รับซื้อประสบอุทกภัยปี 2554 โดยสนับสนุนเงินอุดหนุนให้กับสหกรณ์ที่ได้รับผลกระทบที่เกิดจากน้ำมโคที่เททั้งเนื่องจากโรงงานผู้รับซื้อตามบันทึกข้อตกลงการบริหารจัดการน้ำมโค (MOU) ปี 2553/2554 และปี 2554/2555 จำนวน 7 สหกรณ์ 	7	สหกรณ์	10.1015	10.1015	-	-	-	กสส.
4) การรับฝากและเก็บรักษาสินค้าเกษตร			1,017.9368	1,017.9368	-	-	-	
<ul style="list-style-type: none"> โครงการรับจำนำผลผลิตทางการเกษตร 1) ค่าใช้จ่ายในการรับฝากและเก็บรักษาสินค้าตามโครงการรับจำนำผลผลิตทางการเกษตร ปี 2554/2555 (ค่าใช้จ่ายในการรับฝากและเก็บรักษาสินค้าตามโครงการฯ ตั้งแต่เดือน ก.ย. 2558 - ก.ย. 2560) 2) ค่าใช้จ่ายในการรับฝากและเก็บรักษาสินค้าตามโครงการรับจำนำข้าวเปลือกนาปรัง ปี 2555 (ค่าใช้จ่ายในการรับฝากและเก็บรักษาสินค้าตามโครงการฯ ตั้งแต่เดือน ต.ค. 2558 - ก.ย. 2560) 3) ค่าใช้จ่ายในการรับฝากและเก็บรักษาสินค้าตามโครงการรับจำนำผลผลิตทางการเกษตร ปี 2555/2556 (ค่าใช้จ่ายในการรับฝากและเก็บรักษาสินค้าตามโครงการฯ ตั้งแต่เดือน ต.ค. 2558 - ก.ย. 2560) 4) ค่าใช้จ่ายในการรับฝากและเก็บรักษาสินค้าตามโครงการรับจำนำผลผลิตทางการเกษตร ปี 2556/2557 (ค่าใช้จ่ายในการรับฝากและเก็บรักษาสินค้าตามโครงการฯ ตั้งแต่เดือน ก.ค. 2558 - ก.ย. 2560) 	-	-	-	-	-	-	-	อดก.
	1	โครงการ	135.2217	135.2217	-	-	-	อดก.
	1	โครงการ	272.4756	272.4756	-	-	-	อดก.
	1	โครงการ	484.3734	484.3734	-	-	-	อดก.
	1	โครงการ	125.8661	125.8661	-	-	-	อดก.
● แผนงานยุทธศาสตร์			2,792.5186	994.2788	1,798.2398	123.8281	1,674.4117	
1 แผนงานส่งเสริมการดำเนินงานตามแนวทางหลักปรัชญาของเศรษฐกิจพอเพียง			2,792.5186	994.2788	1,798.2398	123.8281	1,674.4117	
1) โครงการส่งเสริมการดำเนินงานอันเนื่องมาจากพระราชดำริ			2,180.4395	634.8006	1,545.6389	-	1,545.6389	
<ul style="list-style-type: none"> สอนแนะการจัดทำบัญชีต้นทุนอาชีพแก่กลุ่มเป้าหมายตามโครงการพระราชดำริ เผยแพร่แนวคิดปรัชญาของเศรษฐกิจพอเพียงและสนับสนุนการดำเนินงานโครงการพัฒนาชนบทเชิงพื้นที่ประยุกต์ตามแนวพระราชดำริ และการดำเนินงานโครงการอันเนื่องมาจากพระราชดำรินในพื้นที่ เช่น โครงการพัฒนาพื้นที่ลุ่มน้ำปากพนังฯ โครงการรักษาน้ำเพื่อพระแม่ของแผ่นดิน โครงการศูนย์ภูฟ้าพัฒนาสนับสนุนการดำเนินงานของสำนักพระราชเลขานุการฯ พัฒนาองค์ความรู้ พัฒนารายแปลง พัฒนาโครงสร้างพื้นฐานส่งเสริมการรวมกลุ่มอาชีพ ให้คำปรึกษาแนะนำข้อกฎหมายและงานปฏิรูปที่ดิน รณรงค์และขยายการปลูกหญ้าแฝกในเขตปฏิรูปที่ดิน ศึกษาวิจัยงานด้านปศุสัตว์ หาแนวทางการพัฒนาที่เหมาะสมกับสภาพพื้นที่ และส่งเสริมเลี้ยงสัตว์ในชุมชน/โรงเรียน เพื่อมีอาหารโปรตีนบริโภค มีอาชีพรายได้ที่มั่นคง และเป็นประโยชน์ด้านการเรียนรู้ 	10,500	ราย	33.7543	20.7463	13.0080	-	13.0080	ตส.
	90	ร้อยละ	31.3617	31.3617	-	-	-	ส.ป.กษ.
	2,500	ราย	29.1613	28.1602	1.0011	-	1.0011	ส.ป.ก.
	12,500/500	ราย / โรงเรียน	139.9915	121.3831	18.6084	-	18.6084	ปศ.

ภาคผนวก 9 รายละเอียดงบประมาณรายจ่ายประจำปีงบประมาณ พ.ศ. 2561 ของกระทรวงเกษตรและสหกรณ์
จำแนกตามกลุ่มงบประมาณ

หน่วย : ล้านบาท ทศนิยม 4 ตำแหน่ง

แผนงาน/โครงการ/ผลผลิต/กิจกรรม	เป้าหมาย		งบประมาณปี 2561					หน่วย งาน
	ปี 2561	หน่วยนับ	รวม	ดำเนินการ	ลงทุน			
					รวมลงทุน	ผูกพัน	ปีเดียว	
• โครงการอันเนื่องมาจากพระราชดำริและโครงการพิเศษ	1,000	ราย	-	-	-	-	-	มม.
1) โครงการพระราชดำริและโครงการพิเศษ (งบรายจ่ายอื่น)	-	-	3.5499	3.5499	-	-	-	มม.
2) โครงการส่งเสริมหมู่บ้านมูลนิธิส่งเสริมศิลปาชีพ ในสมเด็จพระนางเจ้าสิริกิติ์ พระบรมราชินีนาถ	-	-	3.2432	3.2432	-	-	-	มม.
3) โครงการสร้าง ทายาทหม่อมใหม่ในโรงเรียน	-	-	6.3240	6.3240	-	-	-	มม.
4) โครงการค่ายเยาวชน รัชภัทพร เถลิงพระเกียรติ 60 พรรษาสมเด็จพระเทพรัตนราชสุดาฯ สยามบรมราชกุมารี	-	-	0.5633	0.5633	-	-	-	มม.
5) โครงการส่งเสริมปรัชญาเศรษฐกิจพอเพียง ด้านหม่อมใหม่	-	-	0.7300	0.7300	-	-	-	มม.
• พัฒนาสหกรณ์ในพื้นที่โครงการพระราชดำริ (รวมถึง คลินิกเกษตรเคลื่อนที่ บูรณาการ 7 โครงการพระราชดำริ)	-	-	-	-	-	-	-	กสส.
1) ส่งเสริมสหกรณ์ในพื้นที่โครงการอันเนื่องมาจากพระราชดำริ ส่งเสริมกิจกรรมสหกรณ์นักเรียน (ทัศนศึกษา ประกวดการทำบัญชีสหกรณ์) และส่งเสริม การอนุรักษ์พันธุกรรมพืชตามพระราชดำริสมเด็จพระเทพรัตนราชสุดาฯ สยามบรมราชกุมารี และ อุดหนุนอุปกรณ์การตลาดแก่สหกรณ์ รวมทั้งอุดหนุน ค่าจ้างเจ้าหน้าที่สหกรณ์	832	แห่ง	41.7800	41.7800	-	-	-	กสส.
2) อบรมให้ความรู้หลักปรัชญา แก่กรรมการ ฝ่าย จัดการ และสมาชิกกลุ่มละ 30 คน จำนวน 156 แห่ง แล้วบันทึกในสมุดประจำตัวการใช้หลักปรัชญา และ สนับสนุนเงินอุดหนุนแก่กลุ่มสมาชิกในการจัดกิจกรรม ตามแนวทางปรัชญาฯ และดำเนินการในเขตนิคม สหกรณ์ 49 นิคม	205	แห่ง	8.1464	8.1464	-	-	-	กสส.
• โครงการส่งเสริมการดำเนินงานอันเนื่องมาจากพระราชดำริ	-	-	-	-	-	-	-	กสส.
1) สนับสนุนโครงการอันเนื่องมาจากพระราชดำริ	13,900	ราย	45.3327	45.3327	-	-	-	กสส.
2) คลินิกเกษตรเคลื่อนที่ในพระราชานุเคราะห์ฯ	46,200	ราย	29.2250	29.2250	-	-	-	กสส.
3) ส่งเสริมการผลิตพืชอาหารในโรงเรียนและชุมชน ที่ตั้งของโรงเรียนตามแผนพัฒนาเด็กและเยาวชน ในถิ่นทุรกันดา	2,400	ราย	13.6437	13.6437	-	-	-	กสส.
• โครงการอันเนื่องมาจากพระราชดำริ โดยอบรม ให้ความรู้ด้านการเพาะเลี้ยงสัตว์น้ำ แก่เกษตรกร ครู นักเรียนในโครงการฯ	8,050	ราย	66.2419	61.0081	5.2338	-	5.2338	กป.
• โครงการอันเนื่องมาจากพระราชดำริและโครงการพิเศษ	-	-	90.4159	81.3141	9.1018	-	9.1018	วก.
1) ถ่ายทอดเทคโนโลยีเกี่ยวกับการผลิตพืช เศรษฐกิจ/ ระบบการปลูกพืชที่เหมาะสม กับพื้นที่	12,000	ราย	-	-	-	-	-	วก.
2) จัดทำแปลงต้นแบบในพื้นที่ของโครงการ หรือพื้นที่เกษตรกรในโครงการ	2,500	ไร่	-	-	-	-	-	วก.
• โครงการอันเนื่องมาจากพระราชดำริและพัฒนา พื้นที่เฉพาะ	46,000	ราย	38.4621	35.0701	3.3920	-	3.3920	กช.
• สนับสนุนโครงการพัฒนาอันเนื่องมาจากพระราชดำริ	20,000	คน	437.8700	-	437.8700	-	437.8700	ชป.

ภาคผนวก 9 รายละเอียดงบประมาณรายจ่ายประจำปีงบประมาณ พ.ศ. 2561 ของกระทรวงเกษตรและสหกรณ์
จำแนกตามกลุ่มงบประมาณ

หน่วย : ล้านบาท ทศนิยม 4 ตำแหน่ง

แผนงาน/โครงการ/ผลผลิต/กิจกรรม	เป้าหมาย		งบประมาณปี 2561					หน่วย งาน
	ปี 2561	หน่วยนับ	รวม	ดำเนินการ	ลงทุน			
					รวมลงทุน	ผูกพัน	ปีเดียว	
<ul style="list-style-type: none"> ก่อสร้างแหล่งน้ำสนับสนุนโครงการอันเนื่องมาจากพระราชดำริ สนับสนุนโครงการพัฒนาอันเนื่องมาจากพระราชดำริ <ol style="list-style-type: none"> ดำเนินการโดยสำรวจและวางแผนการใช้ที่ดิน จัดทำระบบอนุรักษ์ดินและน้ำ และส่งเสริมการปรับปรุงบำรุงดินโดยใช้ปัจจัยการผลิตของกรมพัฒนาที่ดิน ในพื้นที่โครงการพระราชดำริ และศูนย์ท่องเที่ยวทางการเกษตร พัฒนาพื้นที่ลุ่มน้ำปากพนังอันเนื่องมาจากพระราชดำริ อนุรักษ์พันธุกรรมพืชอันเนื่องมาจากพระราชดำริ โครงการส่งเสริมการใช้ยางในหน่วยงานภาครัฐ โครงการจัดประชุมชลประทานโลกครั้งที่ 2 และการประชุมมนตรีฝ่ายบริหารระหว่างประเทศ ครั้งที่ 67 	74	แห่ง	937.1821	27.3835	909.7986	-	909.7986	ชป.
<ul style="list-style-type: none"> สนับสนุนโครงการพัฒนาอันเนื่องมาจากพระราชดำริ <ol style="list-style-type: none"> ดำเนินการโดยสำรวจและวางแผนการใช้ที่ดิน จัดทำระบบอนุรักษ์ดินและน้ำ และส่งเสริมการปรับปรุงบำรุงดินโดยใช้ปัจจัยการผลิตของกรมพัฒนาที่ดิน ในพื้นที่โครงการพระราชดำริ และศูนย์ท่องเที่ยวทางการเกษตร พัฒนาพื้นที่ลุ่มน้ำปากพนังอันเนื่องมาจากพระราชดำริ อนุรักษ์พันธุกรรมพืชอันเนื่องมาจากพระราชดำริ 	106,870	ไร่	-	-	-	-	-	พต.
<ul style="list-style-type: none"> ดำเนินการโดยสำรวจและวางแผนการใช้ที่ดิน จัดทำระบบอนุรักษ์ดินและน้ำ และส่งเสริมการปรับปรุงบำรุงดินโดยใช้ปัจจัยการผลิตของกรมพัฒนาที่ดิน ในพื้นที่โครงการพระราชดำริ และศูนย์ท่องเที่ยวทางการเกษตร 	103,300	ไร่	211.4092	70.6080	140.8012	-	140.8012	พต.
<ul style="list-style-type: none"> พัฒนาพื้นที่ลุ่มน้ำปากพนังอันเนื่องมาจากพระราชดำริ 	2,250	ไร่	5.8000	-	5.8000	-	5.8000	พต.
<ul style="list-style-type: none"> อนุรักษ์พันธุกรรมพืชอันเนื่องมาจากพระราชดำริ 	1,320	ไร่	6.2513	5.2273	1.0240	-	1.0240	พต.
<ul style="list-style-type: none"> โครงการส่งเสริมการใช้ยางในหน่วยงานภาครัฐ โครงการจัดประชุมชลประทานโลกครั้งที่ 2 และการประชุมมนตรีฝ่ายบริหารระหว่างประเทศ ครั้งที่ 67 	-	แห่ง	-	-	-	-	-	กป.
<ul style="list-style-type: none"> โครงการจัดประชุมชลประทานโลกครั้งที่ 2 และการประชุมมนตรีฝ่ายบริหารระหว่างประเทศ ครั้งที่ 67 	-	ประเทศ	-	-	-	-	-	ชป.
2) การดำเนินงานพิพิธภัณฑ์เกษตรเฉลิมพระเกียรติพระบาทสมเด็จพระเจ้าอยู่หัว			189.6224	76.5344	113.0880	107.8880	5.2000	
<ul style="list-style-type: none"> การถ่ายทอดองค์ความรู้ให้แก่เกษตรกรและประชาชน เพื่อการพัฒนายกระดับสามารถพัฒนาตนเอง ตามแนวทางเศรษฐกิจพอเพียงอย่างยั่งยืน <ol style="list-style-type: none"> การจัดแสดงและกิจกรรมพิพิธภัณฑ์ <ol style="list-style-type: none"> การจัดแสดงนิทรรศการในอาคาร การจัดแสดงนิทรรศการ สร้างต้นแบบฐานการเรียนรู้นอกอาคาร เผยแพร่ขยายผลนวัตกรรมฯ จัดมหกรรมเฉลิมพระเกียรติฯ ค่าก่อสร้างอาคารอำนวยการพิพิธภัณฑ์ ขับเคลื่อนปรัชญาเศรษฐกิจพอเพียง <ol style="list-style-type: none"> ตลาดนัดเศรษฐกิจพอเพียง พัฒนาศักยภาพเครือข่ายพิพิธภัณฑ์ ขยายผลเครือข่ายพิพิธภัณฑ์ ถ่ายทอดองค์ความรู้ <ol style="list-style-type: none"> พระอัจฉริยภาพพระบาทสมเด็จพระเจ้าอยู่หัวด้านการเกษตร จัดกระบวนการเรียนรู้เกษตรกรเศรษฐกิจพอเพียง ทำสื่อเผยแพร่ ในรูปแบบ หนังสือ การตลาดและลูกค้าสัมพันธ์ โดยการประชาสัมพันธ์บริการผู้เข้าชม สร้างสรรค์วิถีเกษตรไทย อำนวยการ 	-	-	-	-	-	-	-	พทล.
<ul style="list-style-type: none"> การจัดแสดงและกิจกรรมพิพิธภัณฑ์ <ol style="list-style-type: none"> การจัดแสดงนิทรรศการในอาคาร 	-	-	-	-	-	-	-	พทล.
<ul style="list-style-type: none"> การจัดแสดงนิทรรศการ สร้างต้นแบบฐานการเรียนรู้นอกอาคาร 	2	งาน	122.4880	9.4000	113.0880	107.8880	5.2000	พทล.
<ul style="list-style-type: none"> การจัดแสดงนิทรรศการ สร้างต้นแบบฐานการเรียนรู้นอกอาคาร 	11	งาน	13.9138	13.9138	-	-	-	พทล.
<ul style="list-style-type: none"> เผยแพร่ขยายผลนวัตกรรมฯ 	5	แห่ง	1.1000	1.1000	-	-	-	พทล.
<ul style="list-style-type: none"> จัดมหกรรมเฉลิมพระเกียรติฯ 	1	ครั้ง	10.5862	10.5862	-	-	-	พทล.
<ul style="list-style-type: none"> ค่าก่อสร้างอาคารอำนวยการพิพิธภัณฑ์ 	1	อาคาร	-	-	-	-	-	พทล.
<ul style="list-style-type: none"> ขับเคลื่อนปรัชญาเศรษฐกิจพอเพียง <ol style="list-style-type: none"> ตลาดนัดเศรษฐกิจพอเพียง 	-	-	-	-	-	-	-	พทล.
<ul style="list-style-type: none"> ตลาดนัดเศรษฐกิจพอเพียง 	10	ครั้ง	4.5000	4.5000	-	-	-	พทล.
<ul style="list-style-type: none"> พัฒนาศักยภาพเครือข่ายพิพิธภัณฑ์ 	5	ครั้ง	1.5200	1.5200	-	-	-	พทล.
<ul style="list-style-type: none"> ขยายผลเครือข่ายพิพิธภัณฑ์ 	5	ครั้ง	1.3450	1.3450	-	-	-	พทล.
<ul style="list-style-type: none"> ถ่ายทอดองค์ความรู้ <ol style="list-style-type: none"> พระอัจฉริยภาพพระบาทสมเด็จพระเจ้าอยู่หัวด้านการเกษตร จัดกระบวนการเรียนรู้เกษตรกรเศรษฐกิจพอเพียง 	-	-	-	-	-	-	-	พทล.
<ul style="list-style-type: none"> พระอัจฉริยภาพพระบาทสมเด็จพระเจ้าอยู่หัวด้านการเกษตร 	12	ครั้ง	1.5000	1.5000	-	-	-	พทล.
<ul style="list-style-type: none"> จัดกระบวนการเรียนรู้เกษตรกรเศรษฐกิจพอเพียง 	12	ครั้ง	1.5000	1.5000	-	-	-	พทล.
<ul style="list-style-type: none"> ทำสื่อเผยแพร่ ในรูปแบบ หนังสือ 	6	เรื่อง	0.6000	0.6000	-	-	-	พทล.
<ul style="list-style-type: none"> การตลาดและลูกค้าสัมพันธ์ โดยการประชาสัมพันธ์บริการผู้เข้าชม สร้างสรรค์วิถีเกษตรไทย 	-	-	2.0054	2.0054	-	-	-	พทล.
<ul style="list-style-type: none"> อำนวยการ 	-	-	28.5640	28.5640	-	-	-	พทล.
3) โครงการพัฒนาพื้นที่โครงการหลวง			372.2480	259.6552	112.5928	-	112.5928	
<ul style="list-style-type: none"> จัดทำระบบอนุรักษ์ดินและน้ำในพื้นที่โครงการขยายผลโครงการหลวง 	5,500	ไร่	38.2005	2.9840	35.2165	-	35.2165	พต.
<ul style="list-style-type: none"> จัดทำระบบอนุรักษ์ดินและน้ำในพื้นที่โครงการขยายผลโครงการหลวงเพื่อแก้ไขปัญหาการปลูกฝิ่นอย่างยั่งยืน 	1,000	ไร่	6.6300	1.2000	5.4300	-	5.4300	พต.

ภาคผนวก 9 รายละเอียดงบประมาณรายจ่ายประจำปีงบประมาณ พ.ศ. 2561 ของกระทรวงเกษตรและสหกรณ์
จำแนกตามกลุ่มงบประมาณ

หน่วย : ล้านบาท ทศนิยม 4 ตำแหน่ง

แผนงาน/โครงการ/ผลผลิต/กิจกรรม	เป้าหมาย		งบประมาณปี 2561					หน่วย งาน
	ปี 2561	หน่วยนับ	รวม	ดำเนินการ	ลงทุน			
					รวมลงทุน	ผูกพัน	ปีเดียว	
<ul style="list-style-type: none"> จัดทำระบบอนุรักษ์ดินและน้ำเกษตรพื้นที่สูง โครงการพัฒนาพื้นที่โครงการหลวง โดยถ่ายทอดความรู้ในศูนย์พัฒนาโครงการหลวง และสนับสนุนพันธุ์สัตว์น้ำ โครงการพัฒนาพื้นที่โครงการหลวง ด้วยการส่งเสริมสนับสนุนเกษตรกรให้มีการเลี้ยงสัตว์ที่เหมาะสมกับพื้นที่เพื่อสร้างรายได้และอาหารโปรตีนจากสัตว์ และบริโภคในครัวเรือน โครงการหลวง โดยส่งเสริมสหกรณ์ในพื้นที่โครงการหลวง 89 แห่งใน 10 จังหวัดภาคเหนือ/ตะวันตก โดยการส่งเสริมการดำเนินงาน วางแผนการดำเนินธุรกิจ ให้ความรู้ด้านสหกรณ์ การจัดทำบัญชี และอุดหนุนอุปกรณ์การตลาด โรงพลาสติกปลูกผักผลไม้ แก่สหกรณ์ในพื้นที่โครงการหลวงและขยายผลการแก้ปัญหาพื้นที่ปลูกฝิ่นอย่างยั่งยืน เพื่อผลักดันให้สหกรณ์มีปริมาณธุรกิจที่เพิ่มขึ้นจากปีก่อน ร้อยละ 5 โครงการพัฒนาพื้นที่โครงการหลวง <ol style="list-style-type: none"> ถ่ายทอดความรู้เทคโนโลยีการผลิตพืชที่ถูกต้องเหมาะสมกับศักยภาพพื้นที่และชุมชน ส่งเสริมการปลูกพืชเมืองหนาวและพืชเชิงอนุรักษ์บนพื้นที่สูง ส่งเสริมการรวมกลุ่ม การผลิต การแปรรูป โครงการพัฒนาพื้นที่โครงการหลวง เกษตรกรบนพื้นที่สูงและผู้รับบริการได้รับองค์ความรู้โครงการหลวงและสามารถนำไปพัฒนาตนเองเพื่อให้เกิดการพัฒนาอย่างยั่งยืน โดย <ol style="list-style-type: none"> การสนับสนุนงานโครงการหลวงและโครงการพัฒนาพื้นที่สูงแบบโครงการหลวง <ol style="list-style-type: none"> หมู่บ้านมีการน้อมนำหลักปรัชญาของเศรษฐกิจพอเพียงไปใช้ในการดำเนินชีวิต ถ่ายทอดความรู้ตามแนวทางโครงการหลวงแก่เกษตรกร ยกระดับเกษตรกรให้เป็นเกษตรกรปราดเปรื่อง (smart farmer) 	4,500	ไร่	69.3014	4.6415	64.6599	-	64.6599	พด.
	35	แห่ง	5.0350	2.9155	2.1195	-	2.1195	กป.
	1,400	ราย	5.2108	5.0588	0.1520	-	0.1520	ปศ.
	91	แห่ง	11.1920	11.1920	-	-	-	กสส.
	1,800	ราย	3.6000	3.6000	-	-	-	กสก.
	-	-	-	-	-	-	-	กสก.
	-	-	-	-	-	-	-	กสก.
	-	-	-	-	-	-	-	กสก.
	450	ราย	7.3237	5.9838	1.3399	-	1.3399	กข.
	-	-	-	-	-	-	-	สวพส.
	-	-	225.7546	222.0796	3.6750	-	3.6750	สวพส.
	260	หมู่บ้าน	-	-	-	-	-	สวพส.
	76,000	ราย	-	-	-	-	-	สวพส.
	450	ราย	-	-	-	-	-	สวพส.
4) โครงการส่งเสริมและอนุรักษ์ศิลปหัตถกรรมพื้นบ้านของไทย			50.2087	23.2886	26.9201	15.9401	10.9800	
<ul style="list-style-type: none"> ฝึกอบรมศิลปาชีพให้กับเกษตรกรในเขตปฏิรูปที่ดินและประชาชนผู้สนใจ/พร้อมทั้งรับผิดชอบในสำนักงานดูแลอาคารและสถานที่โดยรวมของศูนย์ศิลปาชีพบางไทร 	1,160	ราย	50.2087	23.2886	26.9201	15.9401	10.9800	ส.ป.ก.

ภาคผนวก 9 รายละเอียดงบประมาณรายจ่ายประจำปีงบประมาณ พ.ศ. 2561 ของกระทรวงเกษตรและสหกรณ์
จำแนกตามกลุ่มงบประมาณ

หน่วย : ล้านบาท ทศนิยม 4 ตำแหน่ง

แผนงาน/โครงการ/ผลผลิต/กิจกรรม	เป้าหมาย		งบประมาณปี 2561					หน่วย งาน
	ปี 2561	หน่วยนับ	รวม	ดำเนินการ	ลงทุน			
					รวมลงทุน	ผูกพัน	ปีเดียว	
◆ กลุ่มงบประมาณรายจ่ายบูรณาการ (Agenda)			60,341.2935	12,052.5289	48,288.7646	8,943.7394	39,345.0252	
● แผนงานบูรณาการประเทศ			60,341.2935	12,052.5289	48,288.7646	8,943.7394	39,345.0252	
1 แผนงานขับเคลื่อนการแก้ไขปัญหาจังหวัดชายแดนภาคใต้			218.5358	191.4038	27.1320	-	27.1320	
1) โครงการส่งเสริมอาชีพเกษตรกรในจังหวัดชายแดนภาคใต้			218.5358	191.4038	27.1320	-	27.1320	
1.1 การพัฒนาอาชีพด้านการเกษตร			218.5358	191.4038	27.1320	-	27.1320	
(1) ด้านพืช			103.4425	76.4105	27.0320	-	27.0320	
• ปรับปรุงพื้นที่นาร้างเพื่อปลูกข้าว	20,000	ไร่	26.3900	0.3900	26.0000	-	26.0000	พด.
• ส่งเสริมอาชีพด้านหม่อนไหมในจังหวัดชายแดนภาคใต้	300	ราย	3.9230	3.9230	-	-	-	มม.
• โครงการส่งเสริมอาชีพด้านการเกษตรในจังหวัดชายแดนภาคใต้	7,620	ราย	22.1820	22.1820	-	-	-	กสก.
1) พัฒนาและใช้ประโยชน์จากที่ดินรกร้าง โดยการส่งเสริมพืชประจำถิ่น รวมทั้งยกระดับเพิ่มคุณภาพและมูลค่าผลผลิตทางการเกษตร ตลอดจนการแปรรูปผลิตภัณฑ์ทางการเกษตรให้สอดคล้องกับสภาพพื้นที่	-	-	-	-	-	-	-	กสก.
2) ส่งเสริมและสนับสนุนการขยายผลผ่านแนวความคิดศูนย์เรียนรู้เศรษฐกิจพอเพียง มาเป็นต้นแบบในการดำเนินชีวิต	-	-	-	-	-	-	-	กสก.
• โครงการส่งเสริมอาชีพด้านการเกษตรในจังหวัดชายแดนภาคใต้	5,760	ราย	22.6925	21.6605	1.0320	-	1.0320	กข.
• ให้บริการวิชาการด้านการผลิตพืชแก่เกษตรกรในพื้นที่จังหวัดชายแดนภาคใต้ (ปัตตานี ยะลา นราธิวาส และสงขลา)	-	-	28.2550	28.2550	-	-	-	วก.
1. ผักอบรมมถ่ายทอดเทคโนโลยี	10,000	ราย	-	-	-	-	-	วก.
2. จัดทำแปลงต้นแบบในศูนย์วิจัย	70	แปลง	-	-	-	-	-	วก.
3. จัดทำแปลงขยายผลในพื้นที่เกษตรกร	1,000	แปลง	-	-	-	-	-	วก.
(2) ด้านประมง			22.7642	22.7642	-	-	-	
• ถ่ายทอดเทคโนโลยีด้านการประมง โดยอบรมด้านการเพาะเลี้ยงสัตว์น้ำให้แก่เกษตรกร	3,600	ราย	22.7642	22.7642	-	-	-	กป.
(3) ด้านปศุสัตว์			22.3681	22.2681	0.1000	-	0.1000	
• ส่งเสริมและพัฒนาอาชีพด้านการปศุสัตว์ด้วยการส่งเสริมให้ความรู้ด้านการจัดการดูแลสัตว์ การจัดการฟาร์ม การให้อาหารและดูแล สุขภาพสัตว์ พร้อมทั้งสาธิตฝึกปฏิบัติเพื่อให้เกิดทักษะการเลี้ยงสัตว์ที่ดี สนับสนุนปัจจัยการผลิต (พันธุ์สัตว์ อาหารสัตว์ และวัสดุปรับปรุงโรงเรือน)	1,850	ราย	22.3681	22.2681	0.1000	-	0.1000	ปศ.
(4) ด้านการสร้างเครือข่าย/สร้างความเข้มแข็งแก่สหกรณ์และกลุ่มเกษตรกร			69.9610	69.9610	-	-	-	
• การพัฒนาการเกษตรในพื้นที่ชายแดนภาคใต้	12,659	ราย	31.2877	31.2877	-	-	-	สป.กข.
1) สร้างเครือข่ายอาสาสมัครเกษตรกรและสหกรณ์ระดับตำบล	-	-	-	-	-	-	-	สป.กข.
2) หมู่บ้านเกษตรกรต้นแบบ/พัฒนาคุณภาพชีวิตตามแผนชุมชน	-	-	-	-	-	-	-	สป.กข.

**ภาคผนวก 9 รายละเอียดงบประมาณรายจ่ายประจำปีงบประมาณ พ.ศ. 2561 ของกระทรวงเกษตรและสหกรณ์
จำแนกตามกลุ่มงบประมาณ**

หน่วย : ล้านบาท ทศนิยม 4 ตำแหน่ง

แผนงาน/โครงการ/ผลผลิต/กิจกรรม	เป้าหมาย		งบประมาณปี 2561					หน่วย งาน
	ปี 2561	หน่วยนับ	รวม	ดำเนินการ	ลงทุน			
					รวมลงทุน	ผูกพัน	ปีเดียว	
3) การขับเคลื่อนแผนการตามนโยบายการบริหารและพัฒนาจังหวัดชายแดนภาคใต้	-	-	-	-	-	-	-	สป.กษ.
<ul style="list-style-type: none"> โครงการ เสริมสร้างการบริหารการเงินแก่สมาชิกสหกรณ์และกลุ่มเกษตรกรในจังหวัดชายแดนภาคใต้ โดยฝึกอบรมการบริหารการเงินแก่สมาชิกสหกรณ์และกลุ่มเกษตรกรในจังหวัดชายแดนภาคใต้ 	9,600	ราย	22.9521	22.9521	-	-	-	ตส.
<ul style="list-style-type: none"> พัฒนาอาชีพด้านการเกษตรในจังหวัดชายแดนภาคใต้ โดยสร้างเครือข่ายในระดับจังหวัด และระดับ 4 จังหวัดภาคใต้ อบรมอาชีพและสนับสนุนเครื่องมืออุปกรณ์การผลิตการตลาด (เครื่องซัง รถยก เครื่องผสมอาหารสัตว์ ลานรวบรวมยางพารา) และการให้ความรู้ด้านสหกรณ์และศึกษาดูงานแก่สมาชิกสหกรณ์และผู้นำชุมชนอิสลาม และส่งเสริมการตั้งหมู่บ้านความมั่นคง 162 หมู่บ้าน เพื่อแก้ปัญหาความรุนแรงด้วยระบบสหกรณ์ 	3,986	ราย	15.7212	15.7212	-	-	-	กสส.
2 แผนงานจัดการปัญหาแรงงานต่างด้าวและการค้ามนุษย์			15.8400	15.8400	-	-	-	-
1) โครงการจัดการปัญหาแรงงานต่างด้าวและการค้ามนุษย์ด้านการประมง			15.8400	15.8400	-	-	-	กป.
จัดทำแผนการปฏิบัติงานตามโครงการตรวจร่วมในเรื่องประมงฯ โดยศูนย์บริหารจัดการประมงทะเลทุกแห่งในพื้นที่ ประสานการปฏิบัติตามโครงการฯ กับหน่วยงานที่เกี่ยวข้องในพื้นที่ เช่น กรมการจัดหางาน กรมสวัสดิการฯ กรมเจ้าท่า บก.ปคม.ДСI เพื่อปฏิบัติงานในพื้นที่ตามแผนที่กำหนด พร้อมทั้งจัดเรือตรวจประมงทะเล ขนาด 60-70 ฟุต และเจ้าหน้าที่ร่วมปฏิบัติงานตรวจสอบการใช้แรงงานในเรื่องประมง	144	ครั้ง	-	-	-	-	-	กป.
3 แผนงานการส่งเสริมวิสาหกิจขนาดกลางและขนาดย่อม			13.4196	13.4196	-	-	-	-
1) โครงการส่งเสริมการรวมกลุ่มผู้ผลิตสินค้าเกษตรในสถาบันเกษตรกร	68	กลุ่ม	4.4000	4.4000	-	-	-	กสส.
<ul style="list-style-type: none"> ให้ความรู้การสร้าง Cluster 7 กลุ่มสินค้าเกษตร ได้แก่ โคเนื้อ สุกร กุ้ง ปลาบิล ซ้าว มันสำปะหลัง และข้าวโพดเลี้ยงสัตว์ 	-	-	-	-	-	-	-	กสส.
2) โครงการพัฒนาขีดความสามารถในการแข่งขันสินค้าเกษตรแปรรูป	154	แห่ง	9.0196	9.0196	-	-	-	กสส.
<ul style="list-style-type: none"> พัฒนาศักยภาพเจ้าหน้าที่ด้านแปรรูปสินค้าเกษตร พัฒนาทักษะวิสาหกิจชุมชนด้านการบริหารจัดการการผลิตสินค้าเกษตรแปรรูป สนับสนุนการปรับปรุงประสิทธิภาพการผลิตสินค้าเกษตรแปรรูปวิสาหกิจชุมชน (มาตรฐานการผลิต/เทคโนโลยี) สนับสนุนการพัฒนาต้นแบบบรรจุภัณฑ์เพื่อการแข่งขัน สนับสนุนการจัดทำเอกสารประชาสัมพันธ์สินค้าเกษตรแปรรูปวิสาหกิจชุมชนที่มีศักยภาพในการแข่งขัน 	-	-	-	-	-	-	-	กสส. กสส. กสส. กสส. กสส.

ภาคผนวก 9 รายละเอียดงบประมาณรายจ่ายประจำปีงบประมาณ พ.ศ. 2561 ของกระทรวงเกษตรและสหกรณ์
จำแนกตามกลุ่มงบประมาณ

หน่วย : ล้านบาท ทศนิยม 4 ตำแหน่ง

แผนงาน/โครงการ/ผลผลิต/กิจกรรม	เป้าหมาย		งบประมาณปี 2561				หน่วย งาน	
	ปี 2561	หน่วยนับ	รวม	ดำเนินการ	ลงทุน			
					รวมลงทุน	ผูกพัน		ปีเดียว
4			80.4192	22.4852	57.9340	-	57.9340	
1) โครงการเพิ่มศักยภาพด้านสินค้าเกษตรชายแดน เพื่อรองรับการเข้าสู่ประชาคมอาเซียน			59.3740	1.4400	57.9340	-	57.9340	
<ul style="list-style-type: none"> โครงการเพิ่มศักยภาพด้านสินค้าเกษตรชายแดนเพื่อ รองรับการเข้าสู่ประชาคมอาเซียน ด้วยการ 1) พัฒนาโครงสร้างพื้นฐานในเขตพัฒนาเศรษฐกิจ พิเศษ จำนวน 10 แห่ง ประกอบด้วย พัฒนาโครงสร้าง พื้นฐานด่านกักกันสัตว์ 10 แห่ง 2) พัฒนาด่านกักกันสัตว์ เพื่อให้การให้บริการที่เกี่ยวข้อง ด้านเศรษฐกิจในเขตเศรษฐกิจพิเศษ 10 พื้นที่ โครงการเพิ่มศักยภาพด้านสินค้าเกษตรชายแดนเพื่อ รองรับการเข้าสู่ประชาคมอาเซียน โดย พัฒนาโครงสร้างพื้นฐานด่านตรวจสัตว์น้ำในพื้นที่เขต เศรษฐกิจพิเศษ ด้วยการก่อสร้างด่าน พัฒนาด่านตรวจพืช 14 ด่าน ให้เป็นให้เป็นมาตรฐาน สากล เพื่อความคล่องตัวรวดเร็วในการให้บริการตรวจ สอบสินค้าเกษตรด้านพืชที่นำเข้าและส่งออก โดย อบรมบุคลากรที่ปฏิบัติงาน ให้มีความรู้ในภารกิจที่ได้ รับมอบหมาย พัฒนาระบบการนำเข้า-ส่งออกสินค้า เกษตร เพื่อรองรับ NSW และจัดซื้อเครื่องมือ อุปกรณ์ และยานพาหนะ 	-	-	-	-	-	-	-	ปศ.
	10	แห่ง	3.9600	-	3.9600	-	3.9600	ปศ.
	80	ร้อยละ	20.3796	-	20.3796	-	20.3796	ปศ.
	-	-	-	-	-	-	-	กป.
	1	แห่ง	14.6193	-	14.6193	-	14.6193	กป.
	14	ด่าน	20.4151	1.4400	18.9751	-	18.9751	วก.
2) โครงการบริหารจัดการผลิตผลทางการเกษตรในเขต พัฒนาเศรษฐกิจพิเศษ	2	แห่ง	21.0452	21.0452	-	-	-	กสส.
1) กิจกรรมสนับสนุนสหกรณ์ด้านโครงสร้างพื้นฐาน คัดเลือกสหกรณ์ที่มีศักยภาพและมีความพร้อม ที่อยู่ใน พื้นที่เป้าหมายเขตพัฒนาเศรษฐกิจพิเศษ พื้นที่เป้าหมาย และสนับสนุนเงินอุดหนุนจ่ายขาดเพื่อนำไปก่อสร้าง ปัจจัยพื้นฐานด้านการตลาด เพิ่มศักยภาพในการบริหาร จัดการให้มากขึ้น เช่น เครื่องอบลดความชื้น ไซโล ห้องปฏิบัติการ และคลังสินค้า	-	-	-	-	-	-	-	กสส.
2) พัฒนาศักยภาพผู้นำสหกรณ์ เพิ่มศักยภาพ ประสิทธิภาพการดำเนินงานของสหกรณ์ โดยการจัด อบรมให้ความรู้แก่บุคลากรของสหกรณ์ จัดประชุม เชิงปฏิบัติการฯ ใน 10 จังหวัดเป้าหมาย ได้แก่ จังหวัด สระแก้ว ตาก เชียงราย สงขลา นครพนม มุกดาหาร นราธิวาส กาญจนบุรี หนองคาย และตราด	-	-	-	-	-	-	-	กสส.
5			40.7180	-	40.7180	-	40.7180	
1) โครงการพัฒนาระบบการให้บริการเชื่อมโยง ทางอิเล็กทรอนิกส์			40.7180	-	40.7180	-	40.7180	
<ul style="list-style-type: none"> พัฒนาระบบเชื่อมโยงทางอิเล็กทรอนิกส์ โบนัส นำเข้า - ส่งออก พัฒนาและเพิ่มประสิทธิภาพระบบเชื่อมโยงค่าชดเชย และระบบสนับสนุนใบอนุญาตและใบรับรอง ผ่านอินเทอร์เน็ต (Fisheries Single Window) โดยออกใบอนุญาต/ใบรับรองการนำเข้า ส่งออก สัตว์น้ำ 	1	ระบบ	27.0476	-	27.0476	-	27.0476	ปศ.
	250,000	ฉบับ	4.6704	-	4.6704	-	4.6704	กป.

ภาคผนวก 9 รายละเอียดงบประมาณรายจ่ายประจำปีงบประมาณ พ.ศ. 2561 ของกระทรวงเกษตรและสหกรณ์
จำแนกตามกลุ่มงบประมาณ

หน่วย : ล้านบาท ทศนิยม 4 ตำแหน่ง

แผนงาน/โครงการ/ผลผลิต/กิจกรรม	เป้าหมาย		งบประมาณปี 2561					หน่วย งาน
	ปี 2561	หน่วยนับ	รวม	ดำเนินการ	ลงทุน			
					รวมลงทุน	ผูกพัน	ปีเดียว	
<ul style="list-style-type: none"> พัฒนาระบบข้อมูลอิเล็กทรอนิกส์ให้สามารถรับส่งข้อมูลผ่านระบบเชื่อมโยง ณ จุดเดียว (NSW) เพื่ออำนวยความสะดวกให้กับผู้ประกอบการนำเข้า-ส่งออกรายพารา 	4	ระบบ	9.0000	-	9.0000	-	9.0000	วก.
6			197.5685	85.5196	112.0489	-	112.0489	
1) โครงการปรับปรุงทะเบียนเกษตรกร			164.7152	85.5196	79.1956	-	79.1956	
<ul style="list-style-type: none"> โครงการปรับปรุงข้อมูลทะเบียนเกษตรกร <ol style="list-style-type: none"> 1) ปรับปรุงข้อมูลทะเบียนเกษตรกรให้เป็นปัจจุบัน 2) ตรวจสอบพื้นที่เพาะปลูก 3) อำนวยความสะดวกประชาสัมพันธ์ ติดตามนิเทศ อบรมสัมมนา จัดทำเอกสารคู่มือและประมวลผลรายงาน โครงการปรับปรุงข้อมูลทะเบียนเกษตรกร (ปรับปรุงทะเบียนเกษตรกรผู้เพาะเลี้ยงสัตว์น้ำ) โดยสำรวจตรวจสอบพื้นที่และจัดเก็บข้อมูล GPS เพื่อขึ้นทะเบียนเกษตรกรรายใหม่และปรับปรุงข้อมูลทะเบียนเกษตรกรผู้เพาะเลี้ยงสัตว์น้ำรายฟาร์มให้ถูกต้อง ครบถ้วน เป็นปัจจุบันและมีรายละเอียดเพียงพอต่อการนำไปใช้ประโยชน์ โดยสำนักงานประมงจังหวัดทั่วประเทศ โครงการปรับปรุงข้อมูลทะเบียนเกษตรกร ด้วยการสำรวจข้อมูลเกษตรกรทุกรายครัวเรือนที่มีการเลี้ยงสัตว์และผู้ประกอบการทุกรายที่จดทะเบียนเป็นนิติบุคคล โดยบันทึกลงในแบบสำรวจ Single form แบบทะเบียนเกษตรกรของกระทรวงเกษตรและสหกรณ์ และจัดเก็บข้อมูลในระบบทะเบียนเกษตรกรผู้เลี้ยงสัตว์รายครัวเรือน และเชื่อมโยงข้อมูลภายนอกองค์กรให้มีความครบถ้วนสมบูรณ์ 	5.70	ล้าน ครัวเรือน	138.3128	69.5128	68.8000	-	68.8000	กสก.
	1	ระบบ	-	-	-	-	-	กสก.
	-	-	-	-	-	-	-	กสก.
	-	-	-	-	-	-	-	กสก.
	540,000	ฟาร์ม	15.5706	5.1750	10.3956	-	10.3956	กป.
	2,800,000	ราย	10.8318	10.8318	-	-	-	ปศ.
2) โครงการพัฒนาฐานข้อมูลเกษตรกรกลาง			8.6463	-	8.6463	-	8.6463	
<ul style="list-style-type: none"> จัดทำฐานข้อมูลและวิเคราะห์ข้อมูลเกษตรกร 	1	ระบบ	8.6463	-	8.6463	-	8.6463	สศก.
3) โครงการพัฒนาระบบข้อมูลสารสนเทศอัจฉริยะ			4.9070	-	4.9070	-	4.9070	
<ul style="list-style-type: none"> จัดทำฐานข้อมูลและเผยแพร่ข้อมูลเศรษฐกิจการเกษตรสำหรับใช้ในการตัดสินใจ 	1	ระบบ	4.9070	-	4.9070	-	4.9070	สศก.
4) โครงการพัฒนาพัฒนาเศรษฐกิจดิจิทัล			19.3000	-	19.3000	-	19.3000	
<ul style="list-style-type: none"> จัดทำโครงการบูรณาการข้อมูลภาคการเกษตรระหว่างกรมส่งเสริมสหกรณ์และกรมส่งเสริมการเกษตร 	1	ระบบ	19.3000	-	19.3000	-	19.3000	กสส.
7			995.6549	967.1752	28.4797	-	28.4797	
1) ด้านพืช			776.4214	775.0303	1.3911	-	1.3911	
<ul style="list-style-type: none"> วิจัยและพัฒนาการผลิตพืชและเครื่องจักรกลการเกษตร โดยมุ่งเน้นการนำผลงานวิจัยไปใช้ในการพัฒนาและเพิ่มประสิทธิภาพการผลิตพืช เพื่อความมั่นคง ด้านเกษตรและคุณภาพชีวิตเกษตรกร โครงการวิจัยและพัฒนาสร้างองค์ความรู้เพื่อเพิ่มประสิทธิภาพการผลิตพืช 	60	แผนงาน วิจัยและ โครงการ วิจัยเดี่ยว	152.4211	152.4211	-	-	-	วก.
	178	แผนงาน วิจัยและ โครงการ วิจัยเดี่ยว	83.8351	83.8351	-	-	-	วก.

ภาคผนวก 9 รายละเอียดงบประมาณรายจ่ายประจำปีงบประมาณ พ.ศ. 2561 ของกระทรวงเกษตรและสหกรณ์
จำแนกตามกลุ่มงบประมาณ

หน่วย : ล้านบาท ทศนิยม 4 ตำแหน่ง

แผนงาน/โครงการ/ผลผลิต/กิจกรรม	เป้าหมาย		งบประมาณปี 2561					หน่วย งาน	
	ปี 2561	หน่วยนับ	รวม	ดำเนินการ	ลงทุน				
					รวมลงทุน	ผูกพัน	ปีเดียว		
<ul style="list-style-type: none"> • โครงการศูนย์ต้นแบบการผลิตปุ๋ยอินทรีย์ 1) โรงงานต้นแบบการผลิตปุ๋ยอินทรีย์ที่ได้รับการพัฒนาให้เป็นศูนย์ต้นแบบ 2) เกษตรกร/ผู้ประกอบการต้นแบบได้รับการถ่ายทอดเทคโนโลยีการผลิตปุ๋ยอินทรีย์เต็มอากาศที่ถูกต้องและเหมาะสม 3) เกษตรกรต้นแบบที่ผ่านการพัฒนาความรู้เทคโนโลยีการผลิตปุ๋ยอินทรีย์มีความรู้เพิ่มขึ้น • โครงการส่งเสริมการวิจัยและพัฒนาเทคโนโลยีด้านหมอนไหม 1) การวิจัยพื้นฐานด้านหมอนไหม 2) การวิจัยประยุกต์ด้านหมอนไหม 3) การวิจัยวิจัยและพัฒนาด้านหมอนไหม • โครงการวิจัยและพัฒนาเทคโนโลยีข้าว • โครงการวิจัยและพัฒนาข้าว • โครงการส่งเสริมการวิจัยและนวัตกรรมโดยการจัดซื้อจัดจ้างภาครัฐ 	-	-	280.8983	280.8983	-	-	-	-	วท.
1) โรงงานต้นแบบการผลิตปุ๋ยอินทรีย์ที่ได้รับการพัฒนาให้เป็นศูนย์ต้นแบบ	25	แห่ง	-	-	-	-	-	-	วท.
2) เกษตรกร/ผู้ประกอบการต้นแบบได้รับการถ่ายทอดเทคโนโลยีการผลิตปุ๋ยอินทรีย์เต็มอากาศที่ถูกต้องและเหมาะสม	4,500	ราย	-	-	-	-	-	-	วท.
3) เกษตรกรต้นแบบที่ผ่านการพัฒนาความรู้เทคโนโลยีการผลิตปุ๋ยอินทรีย์มีความรู้เพิ่มขึ้น	80	ร้อยละ	-	-	-	-	-	-	วท.
• โครงการส่งเสริมการวิจัยและพัฒนาเทคโนโลยีด้านหมอนไหม	6/40	แผนงาน/ โครงการ	-	-	-	-	-	-	มม.
1) การวิจัยพื้นฐานด้านหมอนไหม	-	-	17.5037	17.4612	0.0425	-	0.0425	-	มม.
2) การวิจัยประยุกต์ด้านหมอนไหม	-	-	15.2804	14.7958	0.4846	-	0.4846	-	มม.
3) การวิจัยวิจัยและพัฒนาด้านหมอนไหม	-	-	-	-	-	-	-	-	มม.
• โครงการวิจัยและพัฒนาเทคโนโลยีข้าว	-	-	23.5613	23.5613	-	-	-	-	กข.
• โครงการวิจัยและพัฒนาข้าว	-	-	202.0575	202.0575	-	-	-	-	กข.
• โครงการส่งเสริมการวิจัยและนวัตกรรมโดยการจัดซื้อจัดจ้างภาครัฐ	-	-	0.8640	-	0.8640	-	0.8640	-	กข.
2) ด้านประมง			35.4309	25.1393	10.2916	-	10.2916		
1) โครงการวิจัยและนวัตกรรมในอุตสาหกรรมประมง	3	โครงการ	1.0380	1.0380	-	-	-	-	กป.
2) โครงการวิจัยและนวัตกรรมเพื่อสร้างความเข้มแข็งด้านการประมง	2	โครงการ	1.3420	1.3420	-	-	-	-	กป.
3) โครงการวิจัยและพัฒนาการประมง	94	โครงการ	22.7593	22.7593	-	-	-	-	กป.
4) โครงการพัฒนาโครงสร้างพื้นฐานและสนับสนุนการวิจัยและนวัตกรรมด้านการประมง	1	โครงการ	10.2916	-	10.2916	-	10.2916	-	กป.
3) ด้านปศุสัตว์			32.5099	29.7079	2.8020	-	2.8020		
• โครงการวิจัยและพัฒนาด้านปศุสัตว์	44	โครงการ	-	-	-	-	-	-	ปศ.
1) วิจัยและพัฒนา นวัตกรรมเพื่อแก้ปัญหา	18	โครงการ	9.2004	9.1504	0.0500	-	0.0500	-	ปศ.
2) วิจัยพื้นฐาน (การวิจัยเพื่อสร้าง/สะสมองค์ความรู้ที่มีศักยภาพ เป็นฐานความรู้ในการวิจัยและพัฒนา)	15	โครงการ	14.1774	11.4254	2.7520	-	2.7520	-	ปศ.
3) วิจัยประยุกต์ (การวิจัยเพื่อสร้าง/สะสมองค์ความรู้ที่มีศักยภาพ เป็นฐานความรู้ในการวิจัยและพัฒนา)	11	โครงการ	9.1321	9.1321	-	-	-	-	ปศ.
4) ด้านเทคโนโลยีการผลิต			49.9950	36.0000	13.9950	-	13.9950		
• โครงการวิจัยพัฒนาที่ดินและเทคโนโลยีชีวภาพเพื่อเพิ่มผลผลิต	-	-	-	-	-	-	-	-	พด.
1) การวิจัยพื้นฐานเพื่อสร้างและสะสมองค์ความรู้ด้านการพัฒนาที่ดิน	14	เรื่อง	6.8150	6.8150	-	-	-	-	พด.
(1.1) พัฒนาการดำเนินงานวิจัยของกรมพัฒนาที่ดินให้สามารถแก้ไขปัญหาทรัพยากรดินได้อย่างจริงจังตอบสนองต่อยุทธศาสตร์การวิจัยของชาตินโยบายรัฐบาล รวมทั้งทันต่อสถานการณ์ของโลก ภูมิภาค และประเทศ	-	-	-	-	-	-	-	-	พด.
(1.2) ถ่ายทอดงานวิจัยด้านพัฒนาที่ดิน สู่เกษตรกรในการแก้ไขปัญหาดิน ลดระดับความยากจน และพึ่งพาตนเองในสภาพที่ผลผลิตปลอดภัยและคุณภาพชีวิตที่ดีขึ้น	-	-	-	-	-	-	-	-	พด.

ภาคผนวก 9 รายละเอียดงบประมาณรายจ่ายประจำปีงบประมาณ พ.ศ. 2561 ของกระทรวงเกษตรและสหกรณ์
จำแนกตามกลุ่มงบประมาณ

หน่วย : ล้านบาท ทศนิยม 4 ตำแหน่ง

แผนงาน/โครงการ/ผลผลิต/กิจกรรม	เป้าหมาย		งบประมาณปี 2561					หน่วย งาน
	ปี 2561	หน่วยนับ	รวม	ดำเนินการ	ลงทุน			
					รวมลงทุน	ผูกพัน	ปีเดียว	
2) โครงการวิจัยประยุกต์และต่อยอดงานวิชาการ ด้านการพัฒนาที่ดินเพื่อแก้ปัญหาให้กับเกษตรกร	52	เรื่อง	25.5478	25.5478	-	-	-	พต.
(1.1) พัฒนาการดำเนินงานวิจัยของกรมพัฒนาที่ดิน ให้สามารถแก้ไขปัญหาทรัพยากรดินได้อย่างจริงจัง ตอบสนองต่อยุทธศาสตร์การวิจัยของชาตินโยบาย รัฐบาล รวมทั้งทันต่อสถานการณ์ของโลก ภูมิภาค และประเทศ	-	-	-	-	-	-	-	พต.
(1.2) ถ่ายทอดงานวิจัยด้านพัฒนาที่ดินสู่เกษตรกรใน การแก้ไขปัญหาดิน ลดระดับความยากจน และพึ่งพา ตนเองในสภาพที่ผลผลิตปลอดภัยและคุณภาพชีวิต ที่ดีขึ้น	-	-	-	-	-	-	-	พต.
3) โครงการวิจัยและพัฒนาเทคโนโลยีชีวภาพ ทางด้านดิน	13	เรื่อง	3.1751	3.1751	-	-	-	พต.
(3.1) พัฒนาการดำเนินงานวิจัยของกรมพัฒนาที่ดิน ให้สามารถแก้ไขปัญหาทรัพยากรดินได้อย่างจริงจัง ตอบสนองต่อยุทธศาสตร์การวิจัยของชาตินโยบาย รัฐบาล รวมทั้งทันต่อสถานการณ์ของโลก ภูมิภาคและ ประเทศ	-	-	-	-	-	-	-	พต.
(3.2) ถ่ายทอดงานวิจัยด้านพัฒนาที่ดินสู่เกษตรกรใน การแก้ไขปัญหาดิน ลดระดับความยากจน และพึ่งพา ตนเองในสภาพที่ผลผลิตปลอดภัยและคุณภาพชีวิต ที่ดีขึ้น	-	-	-	-	-	-	-	พต.
• โครงการวิจัยและพัฒนาที่ดินอย่างยั่งยืน	1	เรื่อง	0.4621	0.4621	-	-	-	พต.
• โครงการส่งเสริมการวิจัยและนวัตกรรม โดยการจัดซื้อจัดจ้างภาครัฐ	9	คัน	13.9950	-	13.9950	-	13.9950	พต.
5) ด้านพื้นที่สูง			84.4530	84.4530	-	-	-	-
• โครงการสร้างองค์ความรู้นวัตกรรม และต่อยอด ภูมิปัญญาท้องถิ่นบนพื้นที่สูง	42	โครงการ	84.4530	84.4530	-	-	-	สวพส.
6) ด้านพัฒนาเทคโนโลยีฝนหลวง			16.8447	16.8447	-	-	-	-
• โครงการวิจัยและพัฒนาเทคโนโลยีฝนหลวง	11	โครงการ	16.8447	16.8447	-	-	-	ฝล.
8 แผนงานสร้างรายได้จากการท่องเที่ยวและบริการ			7.7195	7.7195	-	-	-	-
1) โครงการส่งเสริมการท่องเที่ยวเชิงเกษตรด้านหม่อนไหม			4.0130	4.0130	-	-	-	มม.
1) สนับสนุนการพัฒนาสร้างจุดเรียนรู้ในพื้นที่ ให้สามารถเป็นจุดเรียนรู้ที่น่าสนใจ และดึงดูด ในการท่องเที่ยว	10	แห่ง	-	-	-	-	-	-
2) ฝึกอบรมเพื่อพัฒนาเจ้าหน้าที่ในการบริหารจัดการ การท่องเที่ยวเชิงเกษตรด้านหม่อนไหม	-	-	-	-	-	-	-	-
3) จัดงานประชาสัมพันธ์การท่องเที่ยวเชิงเกษตร ด้านหม่อนไหม	-	-	-	-	-	-	-	-
2) โครงการส่งเสริมและพัฒนากการท่องเที่ยววิถีเกษตร	49	แหล่ง	3.7065	3.7065	-	-	-	-
1) การพัฒนาบุคลากรท่องเที่ยววิถีเกษตร	-	-	-	-	-	-	-	-
2) การถ่ายทอดความรู้การท่องเที่ยววิถีเกษตร ไปสู่เกษตรกร	-	-	-	-	-	-	-	-
3) การพัฒนาคุณภาพผลิตภัณฑ์ในแหล่งท่องเที่ยว วิถีเกษตร	-	-	-	-	-	-	-	-

ภาคผนวก 9 รายละเอียดงบประมาณรายจ่ายประจำปีงบประมาณ พ.ศ. 2561 ของกระทรวงเกษตรและสหกรณ์
จำแนกตามกลุ่มงบประมาณ

หน่วย : ล้านบาท ทศนิยม 4 ตำแหน่ง

แผนงาน/โครงการ/ผลผลิต/กิจกรรม	เป้าหมาย		งบประมาณปี 2561					หน่วย งาน
	ปี 2561	หน่วยนับ	รวม	ดำเนินการ	ลงทุน			
					รวมลงทุน	ผูกพัน	ปีเดียว	
4) การพัฒนาแหล่งท่องเที่ยววิถีเกษตรและสนับสนุน สิ่งอำนวยความสะดวก	-	-	-	-	-	-	-	กสก.
5) การจัดทำปฏิทินการท่องเที่ยววิถีเกษตร	-	-	-	-	-	-	-	กสก.
9 แผนงานพัฒนาศักยภาพการผลิตภาคเกษตร			8,853.5661	7,254.9615	1,598.6046	599.6715	998.9331	
1) เพิ่มประสิทธิภาพการบริหารจัดการสินค้าเกษตร ตลอดห่วงโซ่อุปทาน			4,616.8900	3,154.3264	1,462.5636	599.6715	862.8921	
1.1) การพัฒนาศักยภาพกระบวนการผลิตสินค้าเกษตร ที่มีคุณภาพมาตรฐานตามความต้องการของตลาด (ต้นทาง)			4,616.8900	3,154.3264	1,462.5636	599.6715	862.8921	
(1) ข้อมูลสารสนเทศและการบริหารจัดการ			23.0875	23.0875	-	-	-	
• โครงการเพิ่มประสิทธิภาพบริหารจัดการการผลิต และการตลาดข้าวครบวงจร	500	ราย	5.8115	5.8115	-	-	-	กข.
1) เพิ่มประสิทธิภาพบริหารจัดการการผลิตและ การตลาดข้าวครบวงจร	500	ราย	-	-	-	-	-	กข.
2) ปรับปรุงเขตศักยภาพการผลิตข้าวและการจัดเขต ความเหมาะสมผลิตข้าวตามกลุ่มพันธุ์เพื่อการตลาด	-	-	-	-	-	-	-	กข.
• โครงการเพิ่มประสิทธิภาพการจัดทำสารสนเทศต้นทุน การผลิตภาคเกษตร โดยจัดทำและพัฒนาระบบ ฐานข้อมูลสารสนเทศต้นทุนการผลิตและผลตอบแทน ในสินค้าเกษตรที่สำคัญ	15	ชนิด	15.0080	15.0080	-	-	-	สศก.
• โครงการติดตามสถานการณ์สินค้าเกษตร ปัจจัยการผลิต และภาวะเศรษฐกิจสังคมครัวเรือน และสถาบันเกษตรกร	1	เรื่อง	2.2680	2.2680	-	-	-	สศก.
• พัฒนาโครงสร้างพื้นฐานและระบบโลจิสติกส์สินค้าเกษตร	-	เรื่อง	-	-	-	-	-	สศก.
(2) ส่งเสริมการใช้ปัจจัยการผลิตที่มีคุณภาพ/ ประสิทธิภาพ			1,151.6472	576.8713	574.7759	464.6715	110.1044	
• โครงการขยายศักยภาพการผลิตเมล็ดพันธุ์ข้าว	7	ศูนย์	472.9215	8.2500	464.6715	464.6715	-	กข.
1) สร้างศูนย์เมล็ดพันธุ์ข้าวใหม่	1	ศูนย์	-	-	-	-	-	กข.
2) สร้างศูนย์เมล็ดพันธุ์ข้าวเดิมต่อเนื่องจากปี	6	ศูนย์	-	-	-	-	-	กข.
• โครงการเพิ่มประสิทธิภาพการผลิตและการกระจาย เมล็ดพันธุ์และการจัดการข้าว	-	-	107.1381	63.3001	43.8380	-	43.8380	กข.
1) โครงการผลิตและกระจายเมล็ดพันธุ์ข้าว	-	-	-	-	-	-	-	กข.
1.1) การผลิตและกระจายเมล็ดพันธุ์ขยายและ จำหน่าย (ข้าว/พืชตระกูลถั่ว)	82,100	ตัน	-	-	-	-	-	กข.
1.2) สำรองเมล็ดพันธุ์ข้าวเพื่อความมั่นคงแห่งชาติ	100	ตัน	-	-	-	-	-	กข.
1.3) Good rice seed shop	75	ร้าน	-	-	-	-	-	กข.
1.4) พัฒนาและส่งเสริมการเชื่อมโยงเครือข่ายผู้ผลิต และจำหน่ายเมล็ดพันธุ์ข้าว	50	ชมรม	-	-	-	-	-	กข.
1.5) สารวัตรเกษตร	2,100	แห่ง	-	-	-	-	-	กข.
2) โครงการส่งเสริมและพัฒนการผลิตเมล็ดพันธุ์ข้าว ในชุมชน	-	-	-	-	-	-	-	กข.
2.1) ส่งเสริมและพัฒนการผลิตเมล็ดพันธุ์ข้าว ในครัวเรือน	11,200	ราย	-	-	-	-	-	กข.
2.2) ส่งเสริมและพัฒนาระบบการผลิตพันธุ์ข้าวชุมชน	30	แห่ง	-	-	-	-	-	กข.
2.3) ส่งเสริมและพัฒนาศูนย์ข้าวชุมชน	49	เครือข่าย	-	-	-	-	-	กข.

ภาคผนวก 9 รายละเอียดงบประมาณรายจ่ายประจำปีงบประมาณ พ.ศ. 2561 ของกระทรวงเกษตรและสหกรณ์
จำแนกตามกลุ่มงบประมาณ

หน่วย : ล้านบาท ทศนิยม 4 ตำแหน่ง

แผนงาน/โครงการ/ผลผลิต/กิจกรรม	เป้าหมาย		งบประมาณปี 2561					หน่วย งาน
	ปี 2561	หน่วยนับ	รวม	ดำเนินการ	ลงทุน			
					รวมลงทุน	ผูกพัน	ปีเดียว	
● ผลิตพันธุ์ข้าวโพดเลี้ยงสัตว์คุณภาพดี	-	-	2.0838	2.0838	-	-	-	วก.
1) ผลผลิตเมล็ดพันธุ์คัด	2	ตัน	-	-	-	-	-	วก.
2) ผลผลิตเมล็ดพันธุ์หลัก	24	ตัน	-	-	-	-	-	วก.
● ผลิตพันธุ์มันสำปะหลังคุณภาพดี	-	-	14.6920	14.6920	-	-	-	วก.
1) ท่อนพันธุ์หลัก	2,000,000	ท่อน	-	-	-	-	-	วก.
2) ท่อนพันธุ์ขยาย	15,000,000	ท่อน	-	-	-	-	-	วก.
● ผลิตพันธุ์ถั่วเหลืองคุณภาพดี	-	-	42.8991	42.8991	-	-	-	วก.
1) ผลิตพันธุ์คัด	8	ตัน	-	-	-	-	-	วก.
2) ผลิตพันธุ์หลัก	80	ตัน	-	-	-	-	-	วก.
3) ผลิตพันธุ์ขยาย	800	ตัน	-	-	-	-	-	วก.
● ผลิตพันธุ์พืชตระกูลถั่ว (ถั่วเขียว ถั่วลิสง) คุณภาพดี	-	-	74.3468	74.3468	-	-	-	วก.
1) ผลผลิตเมล็ดพันธุ์คัด	17	ตัน	-	-	-	-	-	วก.
2) ผลผลิตเมล็ดพันธุ์หลัก	170	ตัน	-	-	-	-	-	วก.
3) ผลผลิตเมล็ดพันธุ์ขยาย	1,700	ตัน	-	-	-	-	-	วก.
● ผลิตพันธุ์ปาล์มน้ำมันคุณภาพดี	-	-	38.5128	38.5128	-	-	-	วก.
1) ตันกล้าปาล์มน้ำมัน 3-5 เดือน	200,000	ตัน	-	-	-	-	-	วก.
2) ตันกล้าปาล์มน้ำมัน 8-12 เดือน	100,000	ตัน	-	-	-	-	-	วก.
3) เมล็ดงอก	420,000	เมล็ด	-	-	-	-	-	วก.
● ผลิตพันธุ์อ้อยคุณภาพดี	-	-	11.0000	11.0000	-	-	-	วก.
1) ท่อนพันธุ์หลัก	2,000,000	ท่อน	-	-	-	-	-	วก.
2) ท่อนพันธุ์ขยาย	6,000,000	ท่อน	-	-	-	-	-	วก.
● ผลิตพันธุ์สับปะรดคุณภาพดี (ผลิตหน่อสับปะรด)	200,000	หน่อ	1.4400	1.4400	-	-	-	วก.
● ผลิตพันธุ์ไม้ผล เช่น ลำไย ทุเรียน เงาะ มังคุดคุณภาพดี	-	-	1.2876	1.2876	-	-	-	วก.
1) ลำไย	10,000	ตัน	-	-	-	-	-	วก.
2) ทุเรียน	15,000	ตัน	-	-	-	-	-	วก.
3) เงาะ	2,000	ตัน	-	-	-	-	-	วก.
4) มังคุด	10,000	ตัน	-	-	-	-	-	วก.
● ผลิตพันธุ์มะพร้าวคุณภาพดี	-	-	38.4185	38.4185	-	-	-	วก.
1) ผลิตต้นมะพร้าว	1,400,000	ต้น	-	-	-	-	-	วก.
2) ผลิตผลมะพร้าว	2,020,000	ผล	-	-	-	-	-	วก.
● ผลิตพันธุ์พืชและปัจจัยการผลิต (พืชไร่ 7 ชนิด พืชสวน 40 ชนิด ปัจจัยการผลิต 12 ชนิด)	59	ชนิด	53.0694	35.3926	17.6768	-	17.6768	วก.
● โครงการพัฒนาเป็นศูนย์กลางการผลิตเมล็ดพันธุ์พืช รองรับประชาคมอาเซียน	-	-	-	-	-	-	-	วก.
1) ผลิตเมล็ดพันธุ์ขั้นต้น เพื่อความมั่นคงทางอาหาร	160/2	ต้น/ กลุ่มพืช	77.4002	28.8106	48.5896	-	48.5896	วก.
2) ตรวจสอบรับรองคุณภาพเมล็ดพันธุ์ให้เป็น มาตรฐานสากล	2,000	ตัวอย่าง	3.0000	3.0000	-	-	-	วก.
3) พัฒนาหน่วยงานให้เป็นหน่วยตรวจรับรอง เมล็ดพันธุ์ตามมาตรฐานสากล	2	ศูนย์	0.6000	0.6000	-	-	-	วก.
4) พัฒนาหมู่บ้านให้สามารถผลิตเมล็ดพันธุ์ข้าวโพดได้	3/60	หมู่บ้าน/ ไร่	1.5000	1.5000	-	-	-	วก.
5) พัฒนาศูนย์ขยายเมล็ดพันธุ์พืช	-	แห่ง	-	-	-	-	-	วก.

ภาคผนวก 9 รายละเอียดงบประมาณรายจ่ายประจำปีงบประมาณ พ.ศ. 2561 ของกระทรวงเกษตรและสหกรณ์
จำแนกตามกลุ่มงบประมาณ

หน่วย : ล้านบาท ทศนิยม 4 ตำแหน่ง

แผนงาน/โครงการ/ผลผลิต/กิจกรรม	เป้าหมาย		งบประมาณปี 2561					หน่วย งาน
	ปี 2561	หน่วยนับ	รวม	ดำเนินการ	ลงทุน			
					รวมลงทุน	ผูกพัน	ปีเดียว	
<ul style="list-style-type: none"> โครงการลดต้นทุนและกรณีเพิ่มโอกาสในการแข่งขันสินค้าเกษตร โดยส่งเสริมการผลิตเมล็ดพันธุ์ดีผ่านสถาบันเกษตรกร (ผลิตและกระจายเมล็ดพันธุ์ข้าว 35,000 ตัน โดยการอบรมวิทยากรผลิต ประชาสัมพันธ์ และส่งเสริมการผลิตและบริหารจัดการ รวมทั้งช่วยอุดหนุนค่าใช้จ่ายการตลาดและการผลิตเมล็ดพันธุ์ กก.ละ 1.5 บาท หรือตันละ 1,500 บาท ให้แก่เกษตรกรที่รวบรวมเมล็ดพันธุ์จากสมาชิกผู้ผลิตเมล็ดพันธุ์จำหน่าย) โครงการส่งเสริมการให้บริการเครื่องจักรกลทางการเกษตรเพื่อลดต้นทุนการผลิต โดยสนับสนุนเงินอุดหนุนสำหรับจัดหาเครื่องจักรกลทางการเกษตรให้แก่เกษตรกร/กลุ่มเกษตรกร โครงการส่งเสริมการใช้เครื่องจักรกลการเกษตรทดแทนแรงงานเกษตร <ul style="list-style-type: none"> 1) สร้างช่างเกษตรท้องถิ่น โดยการอบรมเฉพาะทางแก่บุคคลเป้าหมาย ร่วมกับภาคเอกชน และหน่วยงานพัฒนาฝีมือแรงงานในพื้นที่ จำนวน 3 หลักสูตร พร้อมเป็นที่เลี้ยง ให้คำแนะนำและคำปรึกษา เพื่อสนับสนุนการพัฒนาทักษะและความสามารถในการเป็นช่างเกษตรท้องถิ่น 2) พัฒนาศักยภาพธุรกิจการให้บริการเครื่องจักรกลการเกษตร ชุมชน โดยการร่วมกับภาคเอกชน อบรมความรู้ให้กับองค์กรเกษตรกร 3) บริการสืตเครื่องจักรกลการเกษตร เพื่อเพิ่มประสิทธิภาพการผลิต 4) การส่งเสริมเครื่องจักรกลการเกษตรรูปแบบกลุ่มในพื้นที่ส่งเสริมการทำเกษตรแปลงใหญ่ 	35,000	ตัน	56.6262	56.6262	-	-	-	กสส.
	58	แห่ง	147.4652	147.4652	-	-	-	กสส.
	3,000	ราย	7.2460	7.2460	-	-	-	กสส.
	-	-	-	-	-	-	-	กสส.
(3) พัฒนาคูณภาพมาตรฐานสินค้าเกษตร			2,008.6921	1,442.0882	566.6039	135.0000	431.6039	
<ul style="list-style-type: none"> โครงการพัฒนาคูณภาพสินค้าเกษตรสู่มาตรฐาน <ul style="list-style-type: none"> 1) โครงการส่งเสริมและพัฒนาการผลิตข้าวคุณภาพ <ul style="list-style-type: none"> 1.1) ส่งเสริมและพัฒนาการผลิตข้าวด้วยการปฏิบัติตามเกษตรที่ดีขั้นพื้นฐาน (Pre-GAP) 1.2) ส่งเสริมและพัฒนาการผลิตข้าวด้วยการปฏิบัติเกษตรที่ดี (GAP) 1.3) ส่งเสริมและพัฒนาการผลิตเมล็ดพันธุ์ข้าวด้วยการปฏิบัติเกษตรที่ดี (GAP Seed) 1.4) ส่งเสริมและพัฒนาการปฏิบัติที่ดีสำหรับโรงสีข้าว (GMP) 2) โครงการตรวจสอบและรับรองคุณภาพการผลิตข้าว <ul style="list-style-type: none"> 2.1) ตรวจสอบและรับรองคุณภาพข้าวให้ได้มาตรฐาน (GAP, GI) 2.2) ตรวจสอบและรับรองคุณภาพเมล็ดพันธุ์ข้าวให้ได้มาตรฐาน (GAP-seed) 	-	-	12.8810	7.7870	5.0940	-	5.0940	กข.
	-	-	-	-	-	-	-	กข.
	-	แปลง/ราย	-	-	-	-	-	กข.
	1,050/10	กลุ่ม/แปลง	-	-	-	-	-	กข.
	-	ตัน	-	-	-	-	-	กข.
	20	โรง	-	-	-	-	-	กข.
	-	-	-	-	-	-	-	กข.
	5,000	แปลง	-	-	-	-	-	กข.
	-	แปลง	-	-	-	-	-	กข.

ภาคผนวก 9 รายละเอียดงบประมาณรายจ่ายประจำปีงบประมาณ พ.ศ. 2561 ของกระทรวงเกษตรและสหกรณ์
จำแนกตามกลุ่มงบประมาณ

หน่วย : ล้านบาท ทศนิยม 4 ตำแหน่ง

แผนงาน/โครงการ/ผลผลิต/กิจกรรม	เป้าหมาย		งบประมาณปี 2561					หน่วย งาน
	ปี 2561	หน่วยนับ	รวม	ดำเนินการ	ลงทุน			
					รวมลงทุน	ผูกพัน	ปีเดียว	
2.3) ตรวจสอบและรับรองคุณภาพการผลิตข้าวตามระบบ GMP/HACCP	20	โรง	-	-	-	-	-	กข.
2.4) พัฒนาระบบการตรวจสอบและรับรองคุณภาพผลิตภัณฑ์ข้าว	-	คน	-	-	-	-	-	กข.
• โครงการจัดระเบียบการประมงให้เป็นมาตรฐาน	-	-	577.9542	397.6890	180.2652	135.0000	45.2652	กป.
1) รับแจ้งเรือประมงพาณิชย์เข้า-ออกจากท่าเทียบเรือพร้อมตรวจเอกสารหลักฐาน	220,000	ครั้ง	-	-	-	-	-	กป.
2) ติดตามควบคุมและเฝ้าระวังการทำประมง	2,102	ครั้ง	-	-	-	-	-	กป.
3) บริหารจัดการและอำนวยความสะดวกเพื่อสนับสนุนการทำประมงสู่มาตรฐาน	77	จังหวัด	-	-	-	-	-	กป.
4) ปริมาณสัตว์น้ำที่ทำการประมงน้อยกว่าปริมาณสัตว์น้ำสูงสุดที่กำหนดไม่น้อยกว่า	1	ร้อยละ	-	-	-	-	-	กป.
5) จำนวนเรือที่ออกไปทำการประมงไม่เกินจำนวนวันสูงสุดที่กำหนด	5,500	ลำ	-	-	-	-	-	กป.
• โครงการพัฒนาคุณภาพสินค้าเกษตรสู่มาตรฐาน	-	-	-	-	-	-	-	กป.
1) ตรวจสอบและรับรองคุณภาพสินค้าประมง	32,500	แห่ง	279.7957	238.6947	41.1010	-	41.1010	กป.
2) เฝ้าระวัง ป้องกัน ควบคุมโรคสัตว์น้ำ และเชื้อดื้อยา	75,000	ตัวอย่าง	109.9610	99.9213	10.0397	-	10.0397	กป.
• โครงการพัฒนาคุณภาพสินค้าเกษตรสู่มาตรฐาน	-	-	-	-	-	-	-	ปศ.
1) ตรวจสอบรับรองคุณภาพสินค้าปศุสัตว์	-	-	514.7777	327.1893	187.5884	-	187.5884	ปศ.
1.1) บริการตรวจประเมินฟาร์ม/โรงงาน และร้านค้าจำหน่ายสินค้าปศุสัตว์ให้ได้มาตรฐานตามเกณฑ์กำหนด	43,100	แห่ง	-	-	-	-	-	ปศ.
1.2) ตรวจวิเคราะห์คุณภาพสินค้าปศุสัตว์ให้ได้มาตรฐานตามเกณฑ์กำหนด	332,880	ตัวอย่าง	-	-	-	-	-	ปศ.
2) พัฒนาและส่งเสริมอุตสาหกรรมฮาลาลด้านปศุสัตว์ด้วยการตรวจประเมินสถานประกอบการด้านปศุสัตว์ตามเกณฑ์มาตรฐานฮาลาล	250	แห่ง	14.1317	14.1317	-	-	-	ปศ.
• ตรวจสอบแหล่งผลิตเพื่อรับรองมาตรฐานตามระบบการจัดการคุณภาพ GAP พืช (ถั่วเหลือง)	4,700	ฟาร์ม	4.7000	4.7000	-	-	-	วก.
• ตรวจสอบแหล่งผลิตเพื่อรับรองมาตรฐานตามระบบการจัดการคุณภาพ GAP พืช (พืชตระกูลถั่ว)	1,310	ฟาร์ม	1.3100	1.3100	-	-	-	วก.
• ตรวจสอบแหล่งผลิตเพื่อรับรองมาตรฐานตามระบบการจัดการคุณภาพ GAP พืช (สับปะรด)	2,700	ฟาร์ม	2.7000	2.7000	-	-	-	วก.
• ตรวจสอบแหล่งผลิตเพื่อรับรองมาตรฐานตามระบบการจัดการคุณภาพ GAP พืช (ไม้ผล)	37,880	ฟาร์ม	37.8800	37.8800	-	-	-	วก.
• ตรวจสอบแหล่งผลิตเพื่อรับรองมาตรฐานตามระบบการจัดการคุณภาพ GAP พืช (มะพร้าว)	950	ฟาร์ม	0.9500	0.9500	-	-	-	วก.
• ตรวจสอบแหล่งผลิตเพื่อรับรองมาตรฐานตามระบบการจัดการคุณภาพ GAP พืช (พืชอื่น ๆ)	61,760	ฟาร์ม/ โรงงาน	61.7600	61.7600	-	-	-	วก.
• ตรวจสอบโรงคัดบรรจุ แปรรูป เพื่อรับรองตามมาตรฐานการจัดการตามระบบ GMP	700	โรงงาน	0.7000	0.7000	-	-	-	วก.
• ตรวจประเมินโรงงานผลิตสินค้าพืช เพื่อขึ้นทะเบียน EL/การขอใบรับรองสุขอนามัยทั้งระบบ	150	โรงงาน	0.1500	0.1500	-	-	-	วก.
• พัฒนาห้องปฏิบัติการตรวจสอบสินค้าพืชและผลิตภัณฑ์โดยบำรุงรักษาสภาพห้องปฏิบัติการ 58 เครื่อง และ พัฒนาระบบ ISO/IEC 17025 30 รายการ	-	-	19.3485	2.9797	16.3688	-	16.3688	วก.

ภาคผนวก 9 รายละเอียดงบประมาณรายจ่ายประจำปีงบประมาณ พ.ศ. 2561 ของกระทรวงเกษตรและสหกรณ์
จำแนกตามกลุ่มงบประมาณ

หน่วย : ล้านบาท ทศนิยม 4 ตำแหน่ง

แผนงาน/โครงการ/ผลผลิต/กิจกรรม	เป้าหมาย		งบประมาณปี 2561					หน่วย งาน
	ปี 2561	หน่วยนับ	รวม	ดำเนินการ	ลงทุน			
					รวมลงทุน	ผูกพัน	ปีเดียว	
<ul style="list-style-type: none"> โครงการพัฒนาคุณภาพสินค้าเกษตรสู่มาตรฐาน <ol style="list-style-type: none"> พัฒนาเจ้าหน้าที่ที่เป็นที่ปรึกษาและส่งเสริมมาตรฐานสินค้าเกษตร พัฒนาเกษตรกรเข้าสู่มาตรฐานการผลิตสินค้าเกษตรตามระบบ GAP พีซี ส่งเสริมสนับสนุนพัฒนาการจัดการสินค้าเกษตรและการตลาดขั้นต้น การบริหารจัดการและพัฒนาการขับเคลื่อนงานส่งเสริมมาตรฐานสินค้าเกษตร ประชาสัมพันธ์สินค้าเกษตรไทยที่ได้คุณภาพมาตรฐานในต่างประเทศ เพื่อให้เป็นที่รู้จักของผู้บริโภคชาวต่างชาติ การบริหารจัดการโครงการภายใต้ (ยุทธศาสตร์กล้วยไม้ ยุทธศาสตร์ผลไม้ ความร่วมมือในประเทศและการติดตามและประเมินผลการดำเนินงาน) 	15,000	ราย	135.4256	135.4256	-	-	-	กสก.
1) พัฒนาเจ้าหน้าที่ที่เป็นที่ปรึกษาและส่งเสริมมาตรฐานสินค้าเกษตร	-	-	-	-	-	-	-	กสก.
2) พัฒนาเกษตรกรเข้าสู่มาตรฐานการผลิตสินค้าเกษตรตามระบบ GAP พีซี	-	-	-	-	-	-	-	กสก.
3) ส่งเสริมสนับสนุนพัฒนาการจัดการสินค้าเกษตรและการตลาดขั้นต้น	-	-	-	-	-	-	-	กสก.
4) การบริหารจัดการและพัฒนาการขับเคลื่อนงานส่งเสริมมาตรฐานสินค้าเกษตร	-	-	-	-	-	-	-	กสก.
5) ประชาสัมพันธ์สินค้าเกษตรไทยที่ได้คุณภาพมาตรฐานในต่างประเทศ เพื่อให้เป็นที่รู้จักของผู้บริโภคชาวต่างชาติ	-	-	-	-	-	-	-	กสก.
6) การบริหารจัดการโครงการภายใต้ (ยุทธศาสตร์กล้วยไม้ ยุทธศาสตร์ผลไม้ ความร่วมมือในประเทศและการติดตามและประเมินผลการดำเนินงาน)	-	-	-	-	-	-	-	กสก.
<ul style="list-style-type: none"> โครงการตรวจสอบและรับรองมาตรฐานหมอนไหมและผลิตภัณฑ์ (ผ้าไหม 27 เมตร/GAP หมอน 5 แปลง) 	70000	เมตร /300	32.7432	32.7432	-	-	-	มม.
<ul style="list-style-type: none"> โครงการส่งเสริมการผลิตสินค้าหมอนไหมและผลิตภัณฑ์เข้าสู่มาตรฐาน 	480	ราย	6.8876	6.8876	-	-	-	มม.
<ul style="list-style-type: none"> โครงการพัฒนาคุณภาพสินค้าเกษตรสู่มาตรฐาน <ol style="list-style-type: none"> การพัฒนาอาหารฮาลาล การจัดทำและเตรียมการบังคับใช้มาตรฐานบังคับ การพัฒนาการผลิตสู่มาตรฐานและสร้างความเชื่อมั่นแก่ผู้บริโภค 	-	-	-	-	-	-	-	มกอช.
1) การพัฒนาอาหารฮาลาล	3	กิจกรรม	5.1000	5.1000	-	-	-	มกอช.
2) การจัดทำและเตรียมการบังคับใช้มาตรฐานบังคับ	2	เรื่อง	24.1354	24.1354	-	-	-	มกอช.
3) การพัฒนาการผลิตสู่มาตรฐานและสร้างความเชื่อมั่นแก่ผู้บริโภค	3	กลุ่มสินค้า	41.3257	39.2537	2.0720	-	2.0720	มกอช.
<ul style="list-style-type: none"> โครงการศูนย์ควบคุมและตามสอบสินค้าเกษตรและอาหาร โดยการจัดทำระบบควบคุมการนำเข้า ส่งออกสินค้าเกษตร 	1	ระบบ	16.4460	-	16.4460	-	16.4460	มกอช.
<ul style="list-style-type: none"> โครงการพัฒนาคุณภาพสินค้าเกษตรสู่มาตรฐาน (พัฒนาสะพานปลาและท่าเทียบเรือประมง) โดย <ol style="list-style-type: none"> ก่อสร้างโรงบรรจุและดองสัตว์น้ำท่าเทียบเรือประมงชุมพร ก่อสร้างโรงคลุมคัดเลือกลำสัตว์น้ำท่าเทียบเรือประมงภูเก็ต จัดหาเครื่องมืออุปกรณ์ในระบบขนถ่ายสัตว์น้ำสะพานปลาและท่าเทียบเรือประมง 	-	-	-	-	-	-	-	อสป.
1) ก่อสร้างโรงบรรจุและดองสัตว์น้ำท่าเทียบเรือประมงชุมพร	1	แห่ง	43.7566	-	43.7566	-	43.7566	อสป.
2) ก่อสร้างโรงคลุมคัดเลือกลำสัตว์น้ำท่าเทียบเรือประมงภูเก็ต	1	แห่ง	53.7922	-	53.7922	-	53.7922	อสป.
3) จัดหาเครื่องมืออุปกรณ์ในระบบขนถ่ายสัตว์น้ำสะพานปลาและท่าเทียบเรือประมง	8	แห่ง	10.0800	-	10.0800	-	10.0800	อสป.
(4) การเพิ่มประสิทธิภาพการผลิต			966.8319	815.1713	151.6606	-	151.6606	
<ul style="list-style-type: none"> โครงการส่งเสริมประสิทธิภาพการผลิตภาคปศุสัตว์ <ol style="list-style-type: none"> การพัฒนาการผลิตปศุสัตว์ด้วยการขยายสัตว์พันธุ์ดีด้วยเทคโนโลยีชีวภาพ ผลิตฟอสฟอโรและสร้างพันธุ์โคเนื้อ สร้างฟาร์มเครือข่ายเกษตรกร เลี้ยงสัตว์พันธุ์ดีรายชนิดสัตว์ต่างๆ ดูแลคุณภาพตลอดจนจัดการอาหารสัตว์ เพื่อแก้ไขปัญหาคุณภาพน้ำนมดิบและพัฒนามาตรฐานอาหารสัตว์เคี้ยวเอื้อง การพัฒนาสุขภาพสัตว์ 	-	-	-	-	-	-	-	ปศ.
1) การพัฒนาการผลิตปศุสัตว์ด้วยการขยายสัตว์พันธุ์ดีด้วยเทคโนโลยีชีวภาพ ผลิตฟอสฟอโรและสร้างพันธุ์โคเนื้อ สร้างฟาร์มเครือข่ายเกษตรกร เลี้ยงสัตว์พันธุ์ดีรายชนิดสัตว์ต่างๆ ดูแลคุณภาพตลอดจนจัดการอาหารสัตว์ เพื่อแก้ไขปัญหาคุณภาพน้ำนมดิบและพัฒนามาตรฐานอาหารสัตว์เคี้ยวเอื้อง	0.22	ล้านตัว	226.6170	125.6051	101.0119	-	101.0119	ปศ.
2) การพัฒนาสุขภาพสัตว์	-	-	622.1904	571.5417	50.6487	-	50.6487	ปศ.

ภาคผนวก 9 รายละเอียดงบประมาณรายจ่ายประจำปีงบประมาณ พ.ศ. 2561 ของกระทรวงเกษตรและสหกรณ์
จำแนกตามกลุ่มงบประมาณ

หน่วย : ล้านบาท ทศนิยม 4 ตำแหน่ง

แผนงาน/โครงการ/ผลผลิต/กิจกรรม	เป้าหมาย		งบประมาณปี 2561					หน่วย งาน
	ปี 2561	หน่วยนับ	รวม	ดำเนินการ	ลงทุน			
					รวมลงทุน	ผูกพัน	ปีเดียว	
2.1) เฝ้าระวังโรคเชิงรุก เสริมสร้างภูมิคุ้มกัน ป้องกัน และควบคุมโรคระบาดสัตว์ ป่าปศุสัตว์ ตรวจสอบรอง ฟาร์มปลอดโรค วินิจฉัยและชันสูตรโรคสัตว์ พัฒนา ห้องปฏิบัติการตรวจโรคใช้เทคนิค และการบังคับใช้ กฎหมายในส่วนที่เกี่ยวข้อง อำนวยความสะดวก ควบคุมการเคลื่อนย้าย ตรวจสอบสินค้าปศุสัตว์นำเข้า นำออก นำผ่าน ซึ่งราชอาณาจักร	25.9	ล้านตัว	-	-	-	-	-	ปศ.
<ul style="list-style-type: none"> • โครงการส่งเสริมการเพิ่มประสิทธิภาพการผลิตไม้ และหวายแบบยั่งยืน <ul style="list-style-type: none"> 1) สร้างการรับรู้และความเข้าใจ และส่งเสริม การรวมกลุ่มเกษตรกรผู้ผลิตไม้และหวาย 2) พัฒนาความรู้และศักยภาพของเกษตรกรทางด้านการ การผลิต การตลาด และการรวมกลุ่มผ่านกระบวนการ เรียนรู้ 3) จัดทำแปลงเรียนรู้เพื่อเพิ่มประสิทธิภาพการผลิตไม้ และหวาย 4) ติดตามและประเมินผล • โครงการส่งเสริมการเพิ่มประสิทธิภาพการผลิตกาแฟ เพื่อความยั่งยืน <ul style="list-style-type: none"> 1) สร้างการรับรู้และความเข้าใจและส่งเสริม การรวมกลุ่มเกษตรกร 2) จัดทำข้อมูลทะเบียนผู้ปลูกกาแฟ 3) พัฒนาความรู้และศักยภาพของเกษตรกรทางด้านการ การผลิต การตลาด และการรวมกลุ่มผ่านกระบวนการ เรียนรู้ 4) จัดทำแปลงเรียนรู้เพื่อเพิ่มประสิทธิภาพการผลิต กาแฟ 5) ติดตามและประเมินผล • โครงการเพิ่มประสิทธิภาพและปรับระบบการผลิต สินค้าเกษตรข้าวโพดเลี้ยงสัตว์ <ul style="list-style-type: none"> 1) ส่งเสริมการปลูกพืชหลังนา โดยการอบรม เจ้าหน้าที่/เกษตรกรพร้อมจัดทำแปลง 2) เพิ่มประสิทธิภาพการผลิตข้าวโพดเลี้ยงสัตว์ โดยการอบรม/จัดทำแปลง • โครงการเพิ่มประสิทธิภาพการผลิตสินค้าเกษตร (มันสำปะหลัง) <ul style="list-style-type: none"> 1) วิเคราะห์ประเด็นการเรียนรู้ในการเพิ่ม ประสิทธิภาพโครงการของเกษตรกร 2) จัดทำแปลงเรียนรู้และถ่ายทอดเทคโนโลยีการเพิ่ม ประสิทธิภาพการผลิตมันสำปะหลัง 3) ถ่ายทอดเทคโนโลยีการเพิ่มประสิทธิภาพการผลิต มันสำปะหลัง 4) การให้บริการป้องกันและกำจัดศัตรูมันสำปะหลัง 5) จัดทำเอกสารวิชาการ และสื่อสนับสนุน การถ่ายทอดเทคโนโลยี 	925	ราย	1.2193	1.2193	-	-	-	กสก.
	-	-	-	-	-	-	-	กสก.
	-	-	-	-	-	-	-	กสก.
	-	-	-	-	-	-	-	กสก.
	-	-	-	-	-	-	-	กสก.
	1,075	ราย	1.8308	1.8308	-	-	-	กสก.
	-	-	-	-	-	-	-	กสก.
	-	-	-	-	-	-	-	กสก.
	-	-	-	-	-	-	-	กสก.
	-	-	-	-	-	-	-	กสก.
	-	-	-	-	-	-	-	กสก.
	12,300	ราย	13.6800	13.6800	-	-	-	กสก.
	-	-	-	-	-	-	-	กสก.
	-	-	-	-	-	-	-	กสก.
	-	-	-	-	-	-	-	กสก.
	6,900	ราย	10.6445	10.6445	-	-	-	กสก.
	-	-	-	-	-	-	-	กสก.
	-	-	-	-	-	-	-	กสก.
	-	-	-	-	-	-	-	กสก.
	-	-	-	-	-	-	-	กสก.
	-	-	-	-	-	-	-	กสก.

ภาคผนวก 9 รายละเอียดงบประมาณรายจ่ายประจำปีงบประมาณ พ.ศ. 2561 ของกระทรวงเกษตรและสหกรณ์
จำแนกตามกลุ่มงบประมาณ

หน่วย : ล้านบาท ทศนิยม 4 ตำแหน่ง

แผนงาน/โครงการ/ผลผลิต/กิจกรรม	เป้าหมาย		งบประมาณปี 2561					หน่วย งาน
	ปี 2561	หน่วยนับ	รวม	ดำเนินการ	ลงทุน			
					รวมลงทุน	ผูกพัน	ปีเดียว	
6) การพัฒนาเจ้าหน้าที่ในระดับพื้นที่ที่มีความรู้	-	-	-	-	-	-	-	กสก.
• โครงการส่งเสริมการผลิตพืชตระกูลถั่วเพื่อความมั่นคง ด้านอาหาร	4,260	ราย	15.5407	15.5407	-	-	-	กสก.
1) การพัฒนาศักยภาพเจ้าหน้าที่	-	-	-	-	-	-	-	กสก.
2) การจัดตั้งและพัฒนาศูนย์ผลิตเมล็ดพันธุ์ พืชตระกูลถั่วชุมชน	-	-	-	-	-	-	-	กสก.
3) จัดตั้งและพัฒนากลุ่มเกษตรกรผู้ผลิตพืชตระกูลถั่ว ฤดูแล้ง	-	-	-	-	-	-	-	กสก.
4) เชื่อมโยงการผลิตและการตลาด	-	-	-	-	-	-	-	กสก.
5) การจัดงานรณรงค์และประชาสัมพันธ์การส่งเสริม การปลูกพืชตระกูลถั่ว	-	-	-	-	-	-	-	กสก.
6) การบริหารงานโครงการ	-	-	-	-	-	-	-	กสก.
• โครงการส่งเสริมการเพิ่มประสิทธิภาพการผลิต ปาล์มน้ำมัน	3,200	ราย	7.8575	7.8575	-	-	-	กสก.
1) อบรมเกษตรกรเพื่อการขยายผล พัฒนา ส่งเสริม เรื่องการตัดปาล์ม	-	-	-	-	-	-	-	กสก.
2) จัดทำแผนที่ปลูกปาล์มน้ำมันตามระดับพื้นที่ที่ เหมาะสม เพื่อพัฒนาประสิทธิภาพการผลิตปาล์มน้ำมัน	-	-	-	-	-	-	-	กสก.
3) ส่งเสริมการปลูกพืชทดแทนปาล์มน้ำมันด้วย ปาล์มพันธุ์ดีในพื้นที่ที่เหมาะสม	-	-	-	-	-	-	-	กสก.
• โครงการเพิ่มประสิทธิภาพการผลิตสินค้าเกษตร (อ้อย)	4,200	ราย	9.1100	9.1100	-	-	-	กสก.
1) พัฒนาศักยภาพเจ้าหน้าที่ระดับจังหวัดในพื้นที่ จังหวัดเป้าหมาย 42 จังหวัด เพื่อเป็นวิทยากรในการ ผลิตอ้อย	-	-	-	-	-	-	-	กสก.
2) อบรมถ่ายทอดความรู้การเพิ่มประสิทธิภาพ การผลิตอ้อยให้แก่เกษตรกร เพื่อพัฒนาขีดความสามารถ ของเกษตรกรให้เหมาะสมกับบริบทของพื้นที่	-	-	-	-	-	-	-	กสก.
3) การประชาสัมพันธ์	-	-	-	-	-	-	-	กสก.
4) การจัดการโรคใบขาวอ้อย	-	-	-	-	-	-	-	กสก.
• โครงการเพิ่มประสิทธิภาพการผลิตสินค้าเกษตร (สับปะรด)	2,300	ราย	2.2450	2.2450	-	-	-	กสก.
1) อบรมเจ้าหน้าที่ในเรื่องเทคโนโลยีการผลิต การตลาด การจัดการกลุ่ม	-	-	-	-	-	-	-	กสก.
2) อบรมเกษตรกรในการผลิตสับปะรดระบบ GAP	-	-	-	-	-	-	-	กสก.
3) จัดทำแปลงเรียนรู้การผลิตสับปะรดตามระบบ GAP	-	-	-	-	-	-	-	กสก.
4) จัดทำเอกสารรณรงค์	-	-	-	-	-	-	-	กสก.
• โครงการเพิ่มประสิทธิภาพการผลิตสินค้าเกษตร (ไม้ผล)	12,000	ราย	7.3575	7.3575	-	-	-	กสก.
1) ถ่ายทอดความรู้เพิ่มประสิทธิภาพการผลิตไม้ผล ให้มีคุณภาพดี	-	-	-	-	-	-	-	กสก.
2) เพิ่มศักยภาพศูนย์เรียนรู้เพื่อเพิ่มประสิทธิภาพ การผลิตไม้ผล	-	-	-	-	-	-	-	กสก.
3) ถอดองค์ความรู้การผลิตไม้ผลคุณภาพดี	-	-	-	-	-	-	-	กสก.
4) แลกเปลี่ยนวิชาการเพื่อพัฒนาการบริหารจัดการ ผลไม้	-	-	-	-	-	-	-	กสก.

ภาคผนวก 9 รายละเอียดงบประมาณรายจ่ายประจำปีงบประมาณ พ.ศ. 2561 ของกระทรวงเกษตรและสหกรณ์
จำแนกตามกลุ่มงบประมาณ

หน่วย : ล้านบาท ทศนิยม 4 ตำแหน่ง

แผนงาน/โครงการ/ผลผลิต/กิจกรรม	เป้าหมาย		งบประมาณปี 2561					หน่วย งาน
	ปี 2561	หน่วยนับ	รวม	ดำเนินการ	ลงทุน			
					รวมลงทุน	ผูกพัน	ปีเดียว	
5) พัฒนาการตลาดไม้ผลและการประชาสัมพันธ์	-	-	-	-	-	-	-	กสก.
6) บริหารจัดการงานยุทธศาสตร์ผลไม้	-	-	-	-	-	-	-	กสก.
• โครงการเพิ่มประสิทธิภาพการผลิตสินค้าเกษตร (มะพร้าว)	1,650	ราย	2,9040	2,9040	-	-	-	กสก.
1) สร้างการรับรู้และเข้าใจ และส่งเสริมการรวมกลุ่ม	-	-	-	-	-	-	-	กสก.
2) พัฒนาความรู้และศักยภาพเกษตรกรด้านการผลิต การตลาด และการรวมกลุ่ม	-	-	-	-	-	-	-	กสก.
3) จัดทำแปลงเรียนรู้การบริหารจัดการมะพร้าว	-	-	-	-	-	-	-	กสก.
4) ติดตามและประเมินผลการดำเนินงานโครงการ	-	-	-	-	-	-	-	กสก.
• โครงการขับเคลื่อนแผนแม่บทสมุนไพรในเขตปฏิรูป ที่ดิน	1,340	ราย	6,6352	6,6352	-	-	-	ส.ป.ก.
ส่งเสริมการปลูกพืชสมุนไพรและแปรรูปเบื้องต้นอย่าง มีคุณภาพให้กับเกษตรกรในเขตปฏิรูปที่ดิน เพื่อให้ เพียงพอกับความต้องการของผู้บริโภค รวมทั้งเป็นการ อนุรักษ์สมุนไพรไทยให้คงไว้ใช้ประโยชน์ได้อย่างยั่งยืน	-	-	-	-	-	-	-	ส.ป.ก.
• โครงการส่งเสริมและพัฒนากิจการผลิตข้าวตลาดเฉพาะ	-	-	39,0000	39,0000	-	-	-	กช.
1.2) การพัฒนาศักยภาพกระบวนการแปรรูปสินค้าเกษตร (กลางทาง)			153.6560	104.1328	49.5232	-	49.5232	
(1) พัฒนาระบวนการและการแปรรูปสินค้า			24.8527	19.8795	4.9732	-	4.9732	
• โครงการนวัตกรรมการแปรรูปข้าวเพื่อเพิ่มมูลค่า	5/1	ผลิตภัณฑ์/ แห่ง	3,9200	3,9200	-	-	-	กช.
• โครงการแปรรูปวัตถุดิบสมุนไพรที่ได้มาตรฐาน โดยการพัฒนากลุ่มปลูกสมุนไพรให้เข้าสู่ระบบ การจัดการ GAP/GMP	11	แห่ง	13,9732	9,0000	4,9732	-	4,9732	วก.
• โครงการพัฒนาศักยภาพกระบวนการแปรรูป สินค้าหมอนไหม	-	-	-	-	-	-	-	มม.
1) ศูนย์อนุรักษ์ภูมิปัญญาและพัฒนาตลาดสายผ้าไหม	7	แห่ง	3,6174	3,6174	-	-	-	มม.
2) ส่งเสริมและพัฒนากิจการแปรรูปและผลิตภัณฑ์	282	ราย	3,3421	3,3421	-	-	-	มม.
(2) ส่งเสริมการสร้างมูลค่าเพิ่ม			49.1885	4.6385	44.5500	-	44.5500	
• โครงการสร้างมูลค่าเพิ่มสินค้าเกษตร (ข้าว) ในวิสาหกิจชุมชน	11	แห่ง	49,1885	4,6385	44,5500	-	44,5500	กสก.
(3) พัฒนาศักยภาพการค้าในธุรกิจ			79.6148	79.6148	-	-	-	
• โครงการพัฒนาศักยภาพการค้าในธุรกิจข้าวในสหกรณ์ และกลุ่มเกษตรกร โดยสนับสนุนการพัฒนาศักยภาพ การค้าในธุรกิจข้าวในสหกรณ์และกลุ่มเกษตรกร สนับสนุนปัจจัยโครงสร้างพื้นฐานและอุปกรณ์การตลาด (พัฒนาต้นแบบการเพิ่มศักยภาพการค้าในธุรกิจข้าว ของสถาบันเกษตรกรตามชนิดข้าว ให้ครบวงจรตั้งแต่ กลางน้ำ - ปลายน้ำ 24 แห่ง สนับสนุนเงินอุดหนุน สำหรับโครงสร้างพื้นฐานและอุปกรณ์การตลาดให้ สหกรณ์ กลุ่มเกษตรกร 47 แห่ง	71	แห่ง	79,6148	79,6148	-	-	-	กสส.

ภาคผนวก 9 รายละเอียดงบประมาณรายจ่ายประจำปีงบประมาณ พ.ศ. 2561 ของกระทรวงเกษตรและสหกรณ์
จำแนกตามกลุ่มงบประมาณ

หน่วย : ล้านบาท ทศนิยม 4 ตำแหน่ง

แผนงาน/โครงการ/ผลผลิต/กิจกรรม	เป้าหมาย		งบประมาณปี 2561					หน่วย งาน
	ปี 2561	หน่วยนับ	รวม	ดำเนินการ	ลงทุน			
					รวมลงทุน	ผูกพัน	ปีเดียว	
1.3) การพัฒนาศักยภาพกระบวนตลาดสินค้าเกษตร (ปลายทาง)			312.9753	192.9753	120.0000	-	120.0000	
(1) พัฒนาลาดเกษตรกร			268.1654	148.1654	120.0000	-	120.0000	
• โครงการตลาดเกษตรกร	77	แห่ง/ จังหวัด	138.2120	18.2120	120.0000	-	120.0000	กสส.
1) พัฒนาความรู้และศักยภาพเจ้าหน้าที่ในการจัดการตลาดเกษตรกร	-	-	-	-	-	-	-	กสส.
2) กิจกรรมพัฒนาความรู้และศักยภาพของเกษตรกร 77 จังหวัด	-	-	-	-	-	-	-	กสส.
3) พัฒนาลาดเกษตรกร	-	-	-	-	-	-	-	กสส.
4) สร้างและส่งเสริมเครือข่ายตลาดเกษตรกร	-	-	-	-	-	-	-	กสส.
5) ประชาสัมพันธ์ตลาดเกษตรกร	-	-	-	-	-	-	-	กสส.
6) พัฒนารฐานข้อมูลตลาดเกษตรกร	-	-	-	-	-	-	-	กสส.
• โครงการตลาดกลางเกษตรกร	-	-	-	-	-	-	-	กสส.
1) ตลาดในพื้นที่นิคมสหกรณ์ (Co-op Market) สนับสนุนให้สหกรณ์จัดตั้งตลาดเกษตรกรในการแก้ไขปัญหาด้านการตลาด รวมทั้งการจัดการด้านอื่นๆ ร่วมกับเกษตรกรที่เป็นสมาชิกของสหกรณ์ สหกรณ์/กลุ่มเกษตรกร	10	แห่ง	2.8145	2.8145	-	-	-	กสส.
2) ส่งเสริมการจัดตั้งตลาดกลางสินค้าเกษตรของสหกรณ์และกลุ่มเกษตรกร	6	แห่ง	41.1389	41.1389	-	-	-	กสส.
• โครงการจัดตลาดสินค้าเกษตรในระดับพื้นที่ของกระทรวงเกษตรและสหกรณ์ โดยการจัดตลาดสินค้าเกษตรคุณภาพทั้งในประเทศ/ต่างประเทศ	40	ครั้ง	21.0000	21.0000	-	-	-	อตก.
• โครงการจัดตลาดสินค้าเกษตรคุณภาพดีจิจิทัล โดย	1	โครงการ	-	-	-	-	-	อตก.
1) พัฒนาปรับปรุงเว็บไซต์ตลาดกลางสินค้า และผลิตผลทางการเกษตร โดยมีจำนวนสินค้าของผู้ประกอบการที่ผ่านเกณฑ์มาตรฐานในระบบ	1,000	รายการ	10.0000	10.0000	-	-	-	อตก.
2) จัดฝึกอบรมให้เกษตรกรสามารถดำเนินการนำเข้าข้อมูลสินค้าเกษตรสู่ระบบร้านค้าออนไลน์	800	คน	5.0000	5.0000	-	-	-	อตก.
• โครงการร้านค้าสินค้าเกษตรคุณภาพเพื่อเกษตรกร (MINI อ.ต.ก.) โดยกำหนดพื้นที่ ที่มีความเหมาะสมสามารถรองรับสินค้าเกษตรคุณภาพได้ และประชาสัมพันธ์ให้เป็นที่ยู้จักแก่ผู้บริโภคและประชาชนทั่วไป	20	แห่ง	50.0000	50.0000	-	-	-	อตก.
(2) สร้างความสามารถในการแข่งขันตลาดสินค้าเกษตร			44.8099	44.8099	-	-	-	
• โครงการสร้างความสามารถการแข่งขันตลาดสินค้าเกษตรในต่างประเทศ (ดำเนินการกิจด้านการเกษตรต่างประเทศ)	1	รายการ	-	-	-	-	-	สป.กษ.
1) ส่งเสริมและผลักดันการกิจด้านการเกษตรต่างประเทศ การประชุมหาแนวทางแก้ไขปัญหาการศึกษาภาวะเทียบที่เกี่ยวกับการนำเข้าสินค้าเกษตรการจัดแสดงสินค้าเกษตรในต่างประเทศ	90	ร้อยละ	28.9073	28.9073	-	-	-	สป.กษ.
• การพัฒนาศักยภาพกระบวนกรตลาดสินค้าเหมือนใหม่	-	-	-	-	-	-	-	มม.
1) โครงการสร้างโอกาสทางการตลาด และเชื่อมโยงสินค้าและผลิตภัณฑ์เหมือนใหม่ในต่างประเทศ	5	ครั้ง	3.9590	3.9590	-	-	-	มม.
2) โครงการพัฒนาผลิตภัณฑ์เพื่อส่งเสริมการตลาดเหมือนใหม่	10	รายการ	11.9436	11.9436	-	-	-	มม.

ภาคผนวก 9 รายละเอียดงบประมาณรายจ่ายประจำปีงบประมาณ พ.ศ. 2561 ของกระทรวงเกษตรและสหกรณ์
จำแนกตามกลุ่มงบประมาณ

หน่วย : ล้านบาท ทศนิยม 4 ตำแหน่ง

แผนงาน/โครงการ/ผลผลิต/กิจกรรม	เป้าหมาย		งบประมาณปี 2561					หน่วย งาน
	ปี 2561	หน่วยนับ	รวม	ดำเนินการ	ลงทุน			
					รวมลงทุน	ผูกพัน	ปีเดียว	
2) ลดต้นทุนการผลิต และยกระดับมาตรฐานสินค้าเกษตร เพื่อเพิ่มโอกาสในการแข่งขันและการพัฒนาที่ยั่งยืน			2,822.9179	2,686.8769	136.0410	-	136.0410	
2.1) แปลงใหญ่ประชารัฐ (33 ชนิดสินค้า)			1,835.6910	1,739.4410	96.2500	-	96.2500	
<ul style="list-style-type: none"> • โครงการระบบส่งเสริมเกษตรแบบแปลงใหญ่ <ul style="list-style-type: none"> 1) สนับสนุนให้เกษตรกรมีการรวมกลุ่มทำการผลิต มีการบริหารจัดการร่วมกัน เพื่อให้เกิดการรวมกันผลิต และรวมกันจำหน่ายโดยมีตลาดรองรับที่แน่นอน 2) ให้เกษตรกรสามารถลดต้นทุนการผลิตและมีผลผลิตต่อหน่วยเพิ่มขึ้น รวมทั้งผลผลิตมีคุณภาพได้มาตรฐาน ภายใต้การบูรณาการของหน่วยงานภาครัฐและเอกชน • โครงการระบบส่งเสริมเกษตรแบบแปลงใหญ่ โดยเพิ่มประสิทธิภาพและลดต้นทุนการผลิตสัตว์น้ำในพื้นที่เหมาะสม (กุ้ง ปลาไนล์ และสัตว์น้ำอื่นๆ) • ส่งเสริมการเลี้ยงสัตว์แบบแปลงใหญ่ • พัฒนาคุณภาพดินในระบบส่งเสริมการเกษตรแบบแปลงใหญ่ <ul style="list-style-type: none"> 1) โถกสับตอซัง งดเผาฟางและตอซัง 2) ผลิต-จัดหาเมล็ดพันธุ์ที่ปลอดภัย 3) ปรับปรุงพื้นที่ดินกรด (โดโลไมท์) 4) ผลิตปุ๋ยหมักสูตรพระราชทาน 5) ผลิตน้ำหมักชีวภาพ • โครงการระบบส่งเสริมการเกษตรแบบแปลงใหญ่ <ul style="list-style-type: none"> 1) ส่งเสริมการรวมกลุ่มของเกษตรกรในพื้นที่แปลงใหญ่ เพื่อดำเนินการเกี่ยวกับการลดต้นทุน จัดทำแผนการตลาด 2) สนับสนุนสหกรณ์เป็นผู้ค้าขายสินค้าเกษตรรายใหญ่ <ul style="list-style-type: none"> 1.1) ส่งเสริมและสนับสนุนการดำเนินงานและการเชื่อมโยงเครือข่ายศูนย์กระจายสินค้าสหกรณ์ระดับจังหวัดและศูนย์กระจายสินค้าสหกรณ์ระดับภาค สนับสนุนเงินอุดหนุนเพื่อจัดหาเครื่องมืออุปกรณ์การตลาด 1.2) ส่งเสริมและสนับสนุนการดำเนินงานและการเชื่อมโยงเครือข่าย สร้างความสัมพันธ์และเสริมสร้างความเข้มแข็งระหว่างผู้ซื้อผู้ขายและสมาชิกในเครือข่ายของกลุ่มเกษตรกร จำนวน 77 แห่ง เพื่อขยายช่องทาง การซื้อ - ขาย และยกระดับขีดความสามารถในการจัดซื้อ - ขาย ให้สูงขึ้น 3) เพิ่มประสิทธิภาพการผลิตปาล์มน้ำมันของสหกรณ์ และกลุ่มเกษตรกรเพื่อปรับโครงสร้างการผลิต สินค้าเกษตร ปรับระบบส่งเสริมการผลิตให้เกิดการพัฒนาในเชิงพื้นที่ขนาดใหญ่ โดยถ่ายทอดเทคโนโลยีให้แก่สมาชิกผู้ปลูกปาล์มน้ำมันตามมาตรฐานการผลิต ปาล์มน้ำมันอย่างยั่งยืน (RSPO) รวมทั้งค่าใช้จ่ายในการบริหารโครงการ 	1200/ 1	แปลง/ ล้านไร่	654.0430 -	654.0430 -	- -	- -	- -	กสก. กสก.
	-	-	-	-	-	-	-	กสก.
	70	แปลง	77.2667	77.2667	-	-	-	กป.
	160	แปลง	26.8500	18.8500	8.0000	-	8.0000	ปศ.
	100,000	ไร่	-	-	-	-	-	พด.
	150	แปลง	6.0000	6.0000	-	-	-	พด.
	67,500	ไร่	19.5293	19.5293	-	-	-	พด.
	45,598	ไร่	46.7387	46.7387	-	-	-	พด.
	1,100	ตัน	3.7400	3.7400	-	-	-	พด.
	2,000,000	ลิตร	30.0000	30.0000	-	-	-	พด.
	-	-	-	-	-	-	-	กสส.
	76/2,000	จังหวัด/ แปลง	30.0330	30.0330	-	-	-	กสส.
	-	แห่ง	-	-	-	-	-	กสส.
	-	แห่ง	-	-	-	-	-	กสส.
	-	นิคม สหกรณ์/ ราย	-	-	-	-	-	กสส.

ภาคผนวก 9 รายละเอียดงบประมาณรายจ่ายประจำปีงบประมาณ พ.ศ. 2561 ของกระทรวงเกษตรและสหกรณ์
จำแนกตามกลุ่มงบประมาณ

หน่วย : ล้านบาท ทศนิยม 4 ตำแหน่ง

แผนงาน/โครงการ/ผลผลิต/กิจกรรม	เป้าหมาย		งบประมาณปี 2561					หน่วย งาน
	ปี 2561	หน่วยนับ	รวม	ดำเนินการ	ลงทุน			
					รวมลงทุน	ผูกพัน	ปีเดียว	
<ul style="list-style-type: none"> โครงการระบบส่งเสริมการเกษตรแบบแปลงใหญ่ ด้วยการ เพิ่มประสิทธิภาพการผลิต โดยการเพิ่มคุณภาพผลผลิต และการลดต้นทุนการผลิต รวมทั้งส่งเสริมการรวมกลุ่ม ของเกษตรกรรายย่อยให้มีความเข้มแข็งสามารถบริหารจัดการ จัดการการผลิตที่สอดคล้องกับความต้องการของตลาด 	80	แปลง	71.8256	71.8256	-	-	-	ส.ป.ก.
<ul style="list-style-type: none"> โครงการระบบส่งเสริมเกษตรแบบแปลงใหญ่ ด้วยการ พัฒนาประสิทธิภาพการผลิตหมอนใหม่ระบบแปลงใหญ่ 	-	-	-	-	-	-	-	ส.ป.ก.
<ul style="list-style-type: none"> โครงการส่งเสริมการเกษตรแบบแปลงใหญ่ 	20	แปลง	11.1000	11.1000	-	-	-	มม.
<ul style="list-style-type: none"> 1) พัฒนาที่ปรึกษาเกษตรกร 	-	คน	-	-	-	-	-	มกอช.
<ul style="list-style-type: none"> 2) พัฒนาการผลิตเข้าสู่ระบบมาตรฐาน 	10	แปลง	26.5000	26.5000	-	-	-	มกอช.
<ul style="list-style-type: none"> โครงการระบบส่งเสริมการเกษตรแบบแปลงใหญ่ โดยฝึกอบรมการจัดทำบัญชีต้นทุนรายอาชีพ 	60,000	ราย	33.6720	33.6720	-	-	-	ตส.
<ul style="list-style-type: none"> โครงการระบบส่งเสริมการเกษตรแบบแปลงใหญ่ ด้วยการ ศึกษา และติดตามระบบส่งเสริมการเกษตร แบบแปลงใหญ่ 	1	เรื่อง	3.0000	3.0000	-	-	-	สศก.
<ul style="list-style-type: none"> โครงการระบบส่งเสริมเกษตรแบบแปลงใหญ่ 	-	-	-	-	-	-	-	วก.
<ul style="list-style-type: none"> 1) การลดต้นทุนการผลิต โดยอบรมเจ้าหน้าที่ภาครัฐ เกษตรกรผู้นำเรื่องการใช้ปุ๋ยตามค่าวิเคราะห์ดิน การใช้ ชีวนทรีย์ในการป้องกันกำจัดศัตรูพืช การใช้เครื่องจักรกล การเกษตรแทนแรงงาน 	3,000	ราย	12.1085	12.1085	-	-	-	วก.
<ul style="list-style-type: none"> 2) การเพิ่มผลผลิต ผลิตสินค้าให้ได้มาตรฐาน 	1,500	ไร่	4.0000	4.0000	-	-	-	วก.
<ul style="list-style-type: none"> 3) การบริหารจัดการ จัดหาปัจจัยการผลิต บริการเครื่องจักรกลเกษตร 	76	จังหวัด	1.0000	1.0000	-	-	-	วก.
<ul style="list-style-type: none"> โครงการส่งเสริมระบบการเกษตรแบบแปลงใหญ่ ภายใต้แผนการผลิตและการตลาดข้าวครบวงจร ปี 2560/2561 	-	-	-	-	-	-	-	กช.
<ul style="list-style-type: none"> โครงการระบบส่งเสริมเกษตรแบบแปลงใหญ่ 	2,350	แปลง	778.2842	690.0342	88.2500	-	88.2500	กช.
2.2) ปรับปรุงข้อมูลในแผนที่ Agri - Map			64.4907	63.4907	1.0000		1.0000	
<ul style="list-style-type: none"> การจัดทำฐานข้อมูลเพื่อรองรับเขตเกษตรเศรษฐกิจ 	5	ชนิดพืช	-	-	-	-	-	พต.
<ul style="list-style-type: none"> 1) สำรวจและวิเคราะห์ทางเศรษฐกิจเพื่อสนับสนุนเขต เกษตรเศรษฐกิจ สำหรับสินค้าเกษตรที่สำคัญ (Zoning) 	5	ชนิดพืช	4.4800	4.4800	-	-	-	พต.
<ul style="list-style-type: none"> 2) สำรวจและจัดทำเขตการใช้ที่ดินสำหรับ พืชเศรษฐกิจ 	5	ชนิดพืช	6.1946	6.1946	-	-	-	พต.
<ul style="list-style-type: none"> 3) สำรวจและจัดทำแผนที่สภาพการใช้ที่ดิน (มาตราส่วน 1: 25,000) 	41	จังหวัด	31.2233	31.2233	-	-	-	พต.
<ul style="list-style-type: none"> 4) จัดทำแผนการใช้ที่ดินระดับจังหวัด ในพื้นที่เขต เศรษฐกิจพิเศษ 	-	จังหวัด	-	-	-	-	-	พต.
<ul style="list-style-type: none"> 5) โครงการสนับสนุนการเข้าถึงข้อมูล เขตความเหมาะสมพืชเศรษฐกิจเชิงแผนที่ 	1	โครงการ	-	-	-	-	-	พต.
<ul style="list-style-type: none"> 6) การพัฒนาระบบเพิ่มประสิทธิภาพการเข้าถึงข้อมูล เชิงพื้นที่สำหรับการขับเคลื่อนการบริหาร จัดการพื้นที่ เกษตรกรรม (Zoning) 	1	โครงการ	4.0000	4.0000	-	-	-	พต.

**ภาคผนวก 9 รายละเอียดงบประมาณรายจ่ายประจำปีงบประมาณ พ.ศ. 2561 ของกระทรวงเกษตรและสหกรณ์
จำแนกตามกลุ่มงบประมาณ**

หน่วย : ล้านบาท ทศนิยม 4 ตำแหน่ง

แผนงาน/โครงการ/ผลผลิต/กิจกรรม	เป้าหมาย		งบประมาณปี 2561					หน่วย งาน
	ปี 2561	หน่วยนับ	รวม	ดำเนินการ	ลงทุน			
					รวมลงทุน	ผูกพัน	ปีเดียว	
7) ปรับปรุงข้อมูลเขตเหมาะสมสำหรับการปลูกพืชเศรษฐกิจตามประกาศกระทรวงเกษตรและสหกรณ์ และจัดทำฐานข้อมูลสนับสนุนนโยบายการบริหารจัดการพื้นที่เกษตรกรรม (Zoning)	13	ชนิดพืช	1.0537	1.0537	-	-	-	พต.
8) ตรวจสอบและจัดทำแผนที่เพื่อปรับปรุงข้อมูลพืชเศรษฐกิจเพื่อจัดทำ Agri-Map Online	5	ชนิดพืช	4.2733	4.2733	-	-	-	พต.
• โครงการบริหารจัดการเขตเศรษฐกิจสำหรับสินค้าเกษตรที่สำคัญ	1	เรื่อง	13.2658	12.2658	1.0000	-	1.0000	สศก.
1) โครงการจัดทำข้อมูลด้านเศรษฐกิจการเกษตรในแผนที่ Agri-Map	-	-	-	-	-	-	-	- สศก.
2) โครงการศึกษาวิเคราะห์เปรียบเทียบผลตอบแทนจากการปลูกพืชระหว่างพืชเศรษฐกิจสำคัญและพืชทางเลือก	-	-	-	-	-	-	-	- สศก.
2.3) ปรับเปลี่ยนกิจกรรมการผลิตในพื้นที่ไม่เหมาะสมตาม Agri - Map			267.3578	228.5668	38.7910	-	38.7910	
• โครงการส่งเสริมเกษตรกรเชิงรุกด้านการประมง (Zoning by Agri map) โดยส่งเสริมการเพาะเลี้ยงปลาที่เหมาะสม มีมูลค่า และเป็นที่ต้องการของตลาด จัดทำแผนการผลิตและการตลาด สนับสนุนปัจจัยการผลิตบางส่วนให้แก่เกษตรกร รวมทั้งสามารถพัฒนาเป็นจุดเรียนรู้ต้นแบบการเพาะเลี้ยงสัตว์น้ำของเกษตรกรภายในชุมชน	5,000	ไร่	19.1795	19.1795	-	-	-	กป.
• โครงการบริหารจัดการเขตเศรษฐกิจสำหรับสินค้าเกษตรที่สำคัญ	-	-	-	-	-	-	-	- ปศ.
1) เพิ่มประสิทธิภาพการผลิตให้กับเกษตรกรในพื้นที่ที่มีความเหมาะสม	15,800	ราย	73.9976	35.2066	38.7910	-	38.7910	ปศ.
2) เพิ่มประสิทธิภาพการผลิตให้กับเกษตรกรในพื้นที่ที่ไม่เหมาะสม	75,000	ไร่	14.2750	14.2750	-	-	-	- ปศ.
3) ปรับโครงสร้างการผลิตปศุสัตว์	1	ชนิด	8.4700	8.4700	-	-	-	- ปศ.
• ปรับเปลี่ยนกิจกรรมการผลิตในพื้นที่ไม่เหมาะสมตาม Agri - Map โดยปรับเปลี่ยนพื้นที่ไม่เหมาะสมในการปลูกข้าวเพื่อทำเกษตรผสมผสาน	90,000	ไร่	47.5200	47.5200	-	-	-	- พต.
• โครงการบริหารจัดการเขตเศรษฐกิจสำหรับสินค้าเกษตรที่สำคัญ	100,000	ไร่/แห่ง	28.4006	28.4006	-	-	-	- กสก.
1) การเตรียมความพร้อมและประชาสัมพันธ์เพื่อจัดทำและปรับปรุงฐานข้อมูล	-	-	-	-	-	-	-	- กสก.
2) การขับเคลื่อนและส่งเสริมในระดับพื้นที่ โดยการอบรมและจัดทำแปลงพร้อมสนับสนุนปัจจัยการผลิต	-	-	-	-	-	-	-	- กสก.
3) สนับสนุนการบริหารจัดการและขับเคลื่อนการดำเนินงานโครงการ	-	-	-	-	-	-	-	- กสก.
• โครงการปรับเป็นเกษตรกรรมทางเลือก	50,000	ไร่	13.0650	13.0650	-	-	-	- กสก.
1) อบรมเกษตรกรเพื่อใช้เทคโนโลยีที่เหมาะสม	8,820	ครัวเรือน	-	-	-	-	-	- กสก.
2) ตรวจสอบพื้นที่เกษตรกรที่เข้าร่วมโครงการ	-	-	-	-	-	-	-	- กสก.
3) สนับสนุนปัจจัยการผลิต	-	-	-	-	-	-	-	- กสก.
• โครงการบริหารจัดการเขตเศรษฐกิจสำหรับสินค้าเกษตรที่สำคัญ	-	-	-	-	-	-	-	- กสส.

**ภาคผนวก 9 รายละเอียดงบประมาณรายจ่ายประจำปีงบประมาณ พ.ศ. 2561 ของกระทรวงเกษตรและสหกรณ์
จำแนกตามกลุ่มงบประมาณ**

หน่วย : ล้านบาท ทศนิยม 4 ตำแหน่ง

แผนงาน/โครงการ/ผลผลิต/กิจกรรม	เป้าหมาย		งบประมาณปี 2561					หน่วย งาน
	ปี 2561	หน่วยนับ	รวม	ดำเนินการ	ลงทุน			
					รวมลงทุน	ผูกพัน	ปีเดียว	
1) ปรับเปลี่ยนการเกษตรตามแผนที่ Agri - Map ในเขตนิคมสหกรณ์ โดยปรับเปลี่ยนการทำเกษตรของสมาชิกนิคมสหกรณ์ให้เหมาะสมกับพื้นที่ ตาม Agri - Map สมาชิกนิคมสหกรณ์และสหกรณ์ในพื้นที่นิคมสหกรณ์ 50 แห่ง	50/10,000	แห่ง/ไร่	6.4191	6.4191	-	-	-	กสส.
2) ให้ความรู้การรวมกลุ่ม เชื่อมโยงเครือข่ายดูงาน การแปรรูปกาแฟ สนับสนุนอุปกรณ์การผลิต	-	-	-	-	-	-	-	กสส.
• โครงการบริหารจัดการเขตเกษตรเศรษฐกิจสำหรับสินค้าเกษตรที่สำคัญ (บริหารจัดการพื้นที่ความเหมาะสมในการปลูกหม่อนเลี้ยงไหมของประเทศ)	2,000	ไร่	7.9603	7.9603	-	-	-	มม.
• โครงการปรับเปลี่ยนการผลิตในพื้นที่ไม่เหมาะสม (Zoning by Agri - Map) ด้วยการส่งเสริมให้เกษตรกรในเขตปฏิรูปที่ดินปรับเปลี่ยนกิจกรรมการผลิตสินค้าเกษตรที่ไม่เหมาะสมกับพื้นที่ให้เป็นกิจกรรมการเกษตรหรือปลูกพืชที่เหมาะสมกับพื้นที่	20,000	ไร่	17.6155	17.6155	-	-	-	ส.ป.ก.
• โครงการบริหารจัดการเขตเกษตรเศรษฐกิจสำหรับสินค้าเกษตรที่สำคัญ	-	-	-	-	-	-	-	วก.
1) เพิ่มศักยภาพการผลิตในพื้นที่ S1 และ S2	-	-	-	-	-	-	-	วก.
1.1) อบรมให้ความรู้แก่เกษตรกรด้านการปลูกดูแลรักษา และการผลิต	2,000	ราย	-	-	-	-	-	วก.
1.2) จัดทำแปลงต้นแบบ	1,500	ไร่	-	-	-	-	-	วก.
2) ปรับเปลี่ยนการผลิตสินค้าเกษตรในพื้นที่ S3 และ N โดย	-	-	24.9024	24.9024	-	-	-	วก.
2.1) อบรมให้ความรู้เกษตรกรที่ปรับเปลี่ยนการผลิต	3,000	ราย	-	-	-	-	-	วก.
2.2) จัดทำแปลงต้นแบบ	1,500	ไร่	-	-	-	-	-	วก.
2.3) ติดตามประเมินผล	-	-	-	-	-	-	-	วก.
• โครงการบริหารจัดการพื้นที่เกษตรกรรม โดย อบรมการจัดทำบัญชีต้นทุนอาชีพแก่เกษตรกรในพื้นที่ปรับเปลี่ยนการผลิต (พื้นที่ N)	3,000	ราย	5.5528	5.5528	-	-	-	ตส.
2.4) พัฒนาเกษตรกรให้เข้มแข็งโดยใช้กลไก ศูนย์เรียนรู้ การเพิ่มประสิทธิภาพการผลิตสินค้าเกษตร (ศพก.) และเครือข่าย			449.0476	449.0476	-	-	-	
• โครงการศูนย์เรียนรู้การเพิ่มประสิทธิภาพการผลิตสินค้าเกษตร	882	ศูนย์	250.7095	250.7095	-	-	-	กสส.
1) บูรณาการและสร้างความเป็นเอกภาพในการดำเนินการร่วมกันของหน่วยงานต่างๆ ที่เกี่ยวข้อง	-	-	-	-	-	-	-	กสส.
2) เพื่อพัฒนาศักยภาพของ ศพก. 882 ศูนย์ ให้ความพร้อมในการดำเนินงาน	-	-	-	-	-	-	-	กสส.
3) เพื่อขับเคลื่อนการดำเนินงานของ ศพก. ในการส่งเสริม พัฒนา ให้บริการ และดูแลเกษตรกรในพื้นที่ให้เกิดผลสำเร็จอย่างเป็นรูปธรรม โดยการพัฒนาศูนย์เครือข่าย สร้างเครือข่ายผู้นำ เป็นต้น	-	-	-	-	-	-	-	กสส.
• โครงการ ศูนย์เรียนรู้การเพิ่มประสิทธิภาพการผลิตสินค้าเกษตร โดยพัฒนาศักยภาพครูบัญชีประจำศูนย์เรียนรู้	882	ศูนย์	31.0000	31.0000	-	-	-	ตส.

**ภาคผนวก 9 รายละเอียดงบประมาณรายจ่ายประจำปีงบประมาณ พ.ศ. 2561 ของกระทรวงเกษตรและสหกรณ์
จำแนกตามกลุ่มงบประมาณ**

หน่วย : ล้านบาท ทศนิยม 4 ตำแหน่ง

แผนงาน/โครงการ/ผลผลิต/กิจกรรม	เป้าหมาย		งบประมาณปี 2561					หน่วย งาน
	ปี 2561	หน่วยนับ	รวม	ดำเนินการ	ลงทุน			
					รวมลงทุน	ผูกพัน	ปีเดียว	
<ul style="list-style-type: none"> โครงการศูนย์เรียนรู้การเพิ่มประสิทธิภาพการผลิตสินค้าเกษตร โดยจัดทำจุดสาธิตการเรียนรู้ด้านการเพาะเลี้ยงสัตว์น้ำ และขยายผลการเรียนรู้โดยรอบศูนย์ พัฒนาศูนย์เรียนรู้การเพิ่มประสิทธิภาพการผลิตสินค้าเกษตรและศูนย์เครือข่ายด้านปศุสัตว์ เพื่อเป็นแหล่งถ่ายทอดความรู้และเทคโนโลยีที่เหมาะสม จัดทำฐานเรียนรู้ด้านเทคโนโลยีการจัดการดิน โครงการศูนย์เรียนรู้การเพิ่มประสิทธิภาพการผลิตสินค้าเกษตร โดยให้ความรู้การรวมกลุ่มการค้าในธุรกิจในรูปแบบสหกรณ์ โครงการ ศูนย์เรียนรู้การเพิ่มประสิทธิภาพการผลิตสินค้าเกษตรในเขตปฏิรูปที่ดิน ด้วยการจัดตั้งศูนย์เรียนรู้การเพิ่มประสิทธิภาพการผลิตสินค้าเกษตรเป็นแหล่งเรียนรู้เทคโนโลยีที่เหมาะสมในการเพิ่มประสิทธิภาพการผลิตสินค้าเกษตร ด้านการลดต้นทุนการผลิต เพิ่มปริมาณและคุณภาพของผลผลิต โครงการศูนย์เรียนรู้การเพิ่มประสิทธิภาพการผลิตสินค้าเกษตร (ศูนย์เรียนรู้การเพิ่มประสิทธิภาพการผลิตสินค้าหม่อนไหม) โครงการศูนย์เรียนรู้การเพิ่มประสิทธิภาพการผลิตสินค้าเกษตร ด้วยการ สนับสนุนข้อมูลด้านเศรษฐกิจการเกษตรให้ ศพท. 882 ศูนย์ สนับสนุนการเรียนรู้การเพิ่มศักยภาพการทำเกษตรและการเพิ่มมูลค่าสินค้า โครงการศูนย์เรียนรู้การเพิ่มประสิทธิภาพการผลิต <ol style="list-style-type: none"> อบรมถ่ายทอดเทคโนโลยี/นวัตกรรมการผลิตพืชที่ถูกต้องและเหมาะสมให้กับเจ้าหน้าที่ภาครัฐ เกษตรกรผู้นำในด้านการผลิต เรื่อง การใช้ปุ๋ยตามค่าวิเคราะห์ดิน/การใช้ชีวภัณฑ์ป้องกันกำจัดศัตรูพืช การใช้ปัจจัยการผลิตอย่างถูกต้องและเหมาะสม ผลิตพ่อ-แม่พันธุ์แมลงศัตรูธรรมชาติ ขยายผลการเลี้ยงแมลงศัตรูธรรมชาติสู่เกษตรกร จัดทำแปลงต้นแบบเพื่อแลกเปลี่ยนเรียนรู้ โครงการศูนย์เรียนรู้การเพิ่มประสิทธิภาพการผลิตสินค้าเกษตร 	882	ศูนย์	34.8390	34.8390	-	-	-	กป.
	882	ศูนย์	19.8572	19.8572	-	-	-	ปศ.
	882	ศูนย์	9.6138	9.6138	-	-	-	พด.
	882	แห่ง	9.2671	9.2671	-	-	-	กสส.
	140	ศูนย์	7.4750	7.4750	-	-	-	ส.ป.ก.
	-	-	-	-	-	-	-	ส.ป.ก.
	4	ศูนย์	6.8000	6.8000	-	-	-	มม.
	1	เรื่อง	13.2450	13.2450	-	-	-	สศก.
	90	ร้อยละ	11.0224	11.0224	-	-	-	ส.ป.ก.ช.
	-	-	-	-	-	-	-	วก.
	5,000	ราย	7.5000	7.5000	-	-	-	วก.
	7	ชนิด	7.0000	7.0000	-	-	-	วก.
	30	ศพท.	6.0000	6.0000	-	-	-	วก.
	1,000	ไร่	16.3336	16.3336	-	-	-	วก.
	458	ศูนย์	18.3850	18.3850	-	-	-	กช.
2.5) พัฒนา Smart Farmer			143.7429	143.7429	-	-	-	
<ul style="list-style-type: none"> โครงการพัฒนาเกษตรกรเป็น Smart Farmer <ol style="list-style-type: none"> อบรมเตรียมความพร้อมของเกษตรกรรุ่นใหม่เพื่อเข้าสู่ภาคเกษตร พร้อมสนับสนุนปัจจัยการผลิต พัฒนาศักยภาพและเสริมสร้างความเข้มแข็งแก่เกษตรกรรุ่นใหม่ โดยการอบรมพร้อมสร้างเครือข่ายทั้งระดับจังหวัด/เขต/ประเทศ พัฒนาเกษตรกรปราดเปรื่อง (Smart Farmer) สร้างความภาคภูมิใจในการสืบทอดอาชีพเกษตรกร โดยการคัดเลือกเกษตรกรดีเด่น และเผยแพร่ผลงาน 	23,145	ราย	44.8089	44.8089	-	-	-	กสก.
	-	-	-	-	-	-	-	กสก.
	-	-	-	-	-	-	-	กสก.
	-	-	-	-	-	-	-	กสก.
	-	-	-	-	-	-	-	กสก.

**ภาคผนวก 9 รายละเอียดงบประมาณรายจ่ายประจำปีงบประมาณ พ.ศ. 2561 ของกระทรวงเกษตรและสหกรณ์
จำแนกตามกลุ่มงบประมาณ**

หน่วย : ล้านบาท ทศนิยม 4 ตำแหน่ง

แผนงาน/โครงการ/ผลผลิต/กิจกรรม	เป้าหมาย		งบประมาณปี 2561					หน่วย งาน
	ปี 2561	หน่วยนับ	รวม	ดำเนินการ	ลงทุน			
					รวมลงทุน	ผูกพัน	ปีเดียว	
5) พัฒนาศักยภาพและเสริมสร้างความเข้มแข็งแก่ อาสาสมัครเกษตรกร โดยการอบรมพัฒนาการทำงาน ของ ออสม.	-	-	-	-	-	-	-	กสท.
• โครงการพัฒนาเกษตรกรคู่ Smart Farmer โดย ดำเนินการคัดกรองเกษตรกรที่อยู่ในทะเบียนเกษตรกร ของกรมประมงที่มีรายได้ต่ำกว่าเกณฑ์ 180,000 บาท/ ครัวเรือน/ปี เข้ารับการฝึกอบรมให้ความรู้พร้อมนำไป ดูงานจากเกษตรกรต้นแบบที่ประสบความสำเร็จ	16,000	ราย	25.9663	25.9663	-	-	-	กป.
• ถ่ายทอดเทคโนโลยีการเลี้ยงปลุ่สัตว์ให้กับเกษตรกร และอาสาปศุสัตว์ เพื่อพัฒนาสู่การเป็น Smart Farmer โดยการส่งเสริมแหล่งเรียนรู้และสร้างเครือข่ายการผลิต ชุมชนต้นแบบ	13,000	ราย	14.9216	14.9216	-	-	-	ปศ.
• โครงการพัฒนาเกษตรกรปราดเปรื่องในเขตปฏิรูปที่ดิน (Smart Farmer) ด้วยการใช้ ส่งเสริมแหล่งเรียนรู้ของเกษตรกรต้นแบบด้านเกษตร ผสมผสาน และขยายผลไปสู่เกษตรกรรายอื่น พร้อมทั้ง พัฒนาศักยภาพ ให้เกษตรกรมีรายได้เพิ่มสูงขึ้น ไม่น้อยกว่า 180,000 บาทต่อครัวเรือน โดยใช้ กระบวนการ GAP เป็นกลไกในการขับเคลื่อน	5,000	ราย	37.9400	37.9400	-	-	-	ส.ป.ก.
• สร้างและพัฒนาเกษตรกรคู่เกษตรกรปราดเปรื่อง โดยบูรณาการกับ สปท.ร่วมเป็นวิทยากรและผลิตชุด วิชาการสหกรณ์เพื่อให้ความรู้สหกรณ์ การรวมกลุ่มให้ แก่เกษตรกรรุ่นใหม่ 3,800 ราย และพัฒนาผู้นำสหกรณ์ ต้นแบบเพื่อเป็นตัวอย่างในการเรียนรู้ 1,520 ราย	-	-	-	-	-	-	-	ส.ป.ก.
• โครงการพัฒนาเกษตรกรปราดเปรื่อง	5,320	ราย	3.4283	3.4283	-	-	-	กสท.
• โครงการพัฒนาเกษตรกรปราดเปรื่อง	11,250	ราย	16.6778	16.6778	-	-	-	กข.
2.6) พัฒนาสถาบันเกษตรกรรูปแบบประชาธิปไตย			21.9530	21.9530	-	-	-	-
• โครงการพัฒนาความเข้มแข็งสหกรณ์ ประเมินผลการ ดำเนินงาน ตามแผนปี 2559-2560	1	เรื่อง	10.9483	10.9483	-	-	-	กสท.
• โครงการเสริมสร้างความเข้มแข็งของสหกรณ์ ภาคการเกษตร โดยสนับสนุนความเข้มแข็งของสหกรณ์ ภาคการเกษตร ให้ความรู้ พัฒนาและเสริมสร้าง ความเข้มแข็งของสหกรณ์ภาคการเกษตรระดับอำเภอให้มี ความเข้มแข็งและมีความพร้อมที่จะเป็นศูนย์กลาง ในการพัฒนาเศรษฐกิจฐานรากและศูนย์เรียนรู้ การสหกรณ์ในระดับอำเภอ ๆ ละ 1 สหกรณ์ รวมทั้งสิ้น จำนวน 300 แห่ง กิจกรรม 1 ทหารค่า 1 สหกรณ์การเกษตร สหกรณ์ภาคการเกษตร อย่างน้อยจังหวัดละ 1 สหกรณ์ รวม 76 แห่ง	300/76	แห่ง/ จังหวัด	11.0047	11.0047	-	-	-	กสท.
2.7) ธนาคารสินค้าเกษตร			40.6349	40.6349	-	-	-	-
• โครงการธนาคารสินค้าเกษตร โดยให้ความรู้ การทำรูปแบบธนาคารสินค้าเกษตร	76	แห่ง	3.0649	3.0649	-	-	-	กสท.
• ธนาคารปุ๋ยอินทรีย์	77	แห่ง	26.9500	26.9500	-	-	-	พด.

**ภาคผนวก 9 รายละเอียดงบประมาณรายจ่ายประจำปีงบประมาณ พ.ศ. 2561 ของกระทรวงเกษตรและสหกรณ์
จำแนกตามกลุ่มงบประมาณ**

หน่วย : ล้านบาท ทศนิยม 4 ตำแหน่ง

แผนงาน/โครงการ/ผลผลิต/กิจกรรม	เป้าหมาย		งบประมาณปี 2561					หน่วย งาน
	ปี 2561	หน่วยนับ	รวม	ดำเนินการ	ลงทุน			
					รวมลงทุน	ผูกพัน	ปีเดียว	
<ul style="list-style-type: none"> โครงการธนาคารผลผลิตเกษตรด้านการประมง โดยจัดหาแหล่งน้ำชุมชนที่เหมาะสม จัดตั้งเป็นแหล่งเพาะเลี้ยงสัตว์น้ำ มีคณะกรรมการบริหารจัดการแหล่งน้ำแบบมีส่วนร่วม จัดระบบการจัดการบริหารผลผลิตแบบธนาคาร ให้สมาชิก ยืมพันธุ์สัตว์น้ำส่งคืน เป็นผลผลิตการเกษตรที่มีราคาเทียบเท่ากับ โครงการธนาคารสินค้าเกษตร ด้วยการติดตามประเมินผลการดำเนินงานโครงการธนาคารสินค้าเกษตร 	20	ชุมชน	9.6200	9.6200	-	-	-	กป.
<ul style="list-style-type: none"> โครงการธนาคารสินค้าเกษตร ด้วยการติดตามประเมินผลการดำเนินงานโครงการธนาคารสินค้าเกษตร 	1	เรื่อง	1.0000	1.0000	-	-	-	สศก.
3) พัฒนาศักยภาพเกษตรกรให้เข้มแข็งและพึ่งพาตนเองได้ตามหลักเศรษฐกิจพอเพียง			1,413.7582	1,413.7582	-	-	-	
3.1) การพัฒนาเกษตรกรอินทรีย์ (ยโสธรโมเดล/พื้นที่ทั่วไป)			910.4219	910.4219	-	-	-	
<ul style="list-style-type: none"> โครงการพัฒนาเกษตรกรอินทรีย์ โดยการถ่ายทอดเทคโนโลยีด้านการเพาะเลี้ยงสัตว์น้ำอินทรีย์ แก่เกษตรกร ส่งเสริมการเลี้ยงสัตว์น้ำอินทรีย์ในนาข้าว 1,000 ราย 5,000 ไร่ และทั่วไป 250 ราย 125 ไร่ โครงการเกษตรกรอินทรีย์ <ul style="list-style-type: none"> 1) อบรมเตรียมความพร้อมเกษตรกรเข้าสู่ระยะปรับเปลี่ยนเกษตรกรอินทรีย์ 2) อบรมพัฒนาเกษตรกรเข้าสู่ระบบมาตรฐานเกษตรกรอินทรีย์ (เกษตรกรรายเก่า ปี 2560) 3) สนับสนุนสารชีวภัณฑ์เพื่อส่งเสริมเกษตรกรอินทรีย์ในแปลงใหญ่ พร้อมพัฒนาบรรจุภัณฑ์ 4) ส่งเสริมเกษตรกรอินทรีย์ในศูนย์เรียนรู้การเพิ่มประสิทธิภาพการผลิตสินค้าเกษตรโดยจัดอบรมและพัฒนาแปลงเรียนรู้ 5) จัดทำหมู่บ้านต้นแบบวิถีเกษตรกรอินทรีย์ โดยส่งเสริมการรวมกลุ่มและพัฒนาหมู่บ้านให้เป็นอินทรีย์ 6) สร้างเครือข่ายการผลิตและการตลาดสินค้าเกษตรกรอินทรีย์ 7) ประเมินสถานการณ์การดำเนินงาน โครงการเกษตรกรอินทรีย์ ด้วยการส่งเสริมการทำปุ๋ยคอกอินทรีย์ ตรวจสอบมาตรฐานปุ๋ยคอกอินทรีย์ ถ่ายทอดองค์ความรู้และสร้างเครือข่ายผู้ผลิตปุ๋ยคอกอินทรีย์ ปรับเปลี่ยนรูปแบบการเลี้ยงสัตว์เข้าสู่ระบบการผลิตปุ๋ยคอกอินทรีย์ พัฒนาตลาดสีเขียว การพัฒนาเกษตรกรอินทรีย์ <ul style="list-style-type: none"> 1) วิจัยนวัตกรรมเทคโนโลยีชีวภาพ / เกษตรอินทรีย์ 2) ฝึกอบรมด้านการพัฒนาเกษตรกรอินทรีย์ 3) จัดตั้งศูนย์เรียนรู้เกษตรกรอินทรีย์ PGS 4) ผลิตสื่อประชาสัมพันธ์ องค์ความรู้ด้านการผลิตในระบบเกษตรกรอินทรีย์ 5) พัฒนากลุ่มเกษตรกรสู่การรับรองมาตรฐานเกษตรกรอินทรีย์ 6) จัดทำเขตเกษตรกรอินทรีย์ (Organic Zoning) 	5,125/ 1,250	ไร่/ราย	13.2048	13.2048	-	-	-	กป.
	5,000	ราย	16.1420	16.1420	-	-	-	กสก.
	25,000	ไร่	-	-	-	-	-	กสก.
	-	-	-	-	-	-	-	กสก.
	-	-	-	-	-	-	-	กสก.
	-	-	-	-	-	-	-	กสก.
	-	-	-	-	-	-	-	กสก.
	-	-	-	-	-	-	-	กสก.
	70	ฟาร์ม	7.6357	7.6357	-	-	-	ปศ.
	-	-	-	-	-	-	-	พต.
	-	ชุดโครงการ	-	-	-	-	-	พต.
	1,000	ราย	3.1020	3.1020	-	-	-	พต.
	12	แห่ง	2.4000	2.4000	-	-	-	พต.
	1	โครงการ	2.3000	2.3000	-	-	-	พต.
	10,000	ไร่	17.4024	17.4024	-	-	-	พต.
	1	โครงการ	3.5000	3.5000	-	-	-	พต.

ภาคผนวก 9 รายละเอียดงบประมาณรายจ่ายประจำปีงบประมาณ พ.ศ. 2561 ของกระทรวงเกษตรและสหกรณ์
จำแนกตามกลุ่มงบประมาณ

หน่วย : ล้านบาท ทศนิยม 4 ตำแหน่ง

แผนงาน/โครงการ/ผลผลิต/กิจกรรม	เป้าหมาย		งบประมาณปี 2561					หน่วย งาน
	ปี 2561	หน่วยนับ	รวม	ดำเนินการ	ลงทุน			
					รวมลงทุน	ผูกพัน	ปีเดียว	
<ul style="list-style-type: none"> • โครงการพัฒนาเกษตรกรอินทรีย์ <ul style="list-style-type: none"> 1) พัฒนาความรู้ด้านมาตรฐาน 2) พัฒนาการผลิตสินค้ามาตรฐาน • โครงการ ส่งเสริมเกษตรกรอินทรีย์ในเขตปฏิรูปที่ดิน โดยขับเคลื่อนยุทธศาสตร์การพัฒนาเกษตรกรอินทรีย์ของประเทศ และสร้างกลไกการพัฒนาเกษตรกรอินทรีย์ตลอดห่วงโซ่การผลิต • โครงการส่งเสริมการผลิตหมอนไหมอินทรีย์ • ขับเคลื่อนเกษตรกรอินทรีย์ในสถาบันเกษตรกรในพื้นที่นิคมสหกรณ์ • โครงการเกษตรกรอินทรีย์ ด้วยการศึกษาวเคราะห์รูปแบบการทำเกษตรอินทรีย์ที่เหมาะสมในเชิงเศรษฐกิจ • โครงการเกษตรกรอินทรีย์ <ul style="list-style-type: none"> 1) เตรียมความพร้อมของบุคลากร โดย <ul style="list-style-type: none"> 1.1) อบรมเจ้าหน้าที่ตรวจรับรองการผลิตพืชอินทรีย์ 1.2) อบรมเจ้าหน้าที่ ส่งเสริมและ ให้คำแนะนำแก่เกษตรกรด้านการผลิตพืชอินทรีย์ 2) ส่งเสริมการทำเกษตรอินทรีย์ โดย <ul style="list-style-type: none"> 2.1) จัดทำศูนย์เรียนรู้ต้นแบบการผลิตพืชอินทรีย์ต่อยอดศูนย์ต้นแบบปุยเดิมอากาศ 2.2) อบรมให้ความรู้แก่เกษตรกรในการทำเกษตรอินทรีย์ (พืช) ถ่ายทอดนวัตกรรมใช้ชีวินทรีย์ในการควบคุมศัตรูพืช 2.3) จัดตั้งศูนย์ผลิตชีวินทรีย์ 2.4) จัดทำแปลงต้นแบบการผลิตพืชอินทรีย์ 2.5) ผลิตพื่อแม่พันธุ์แมลงศัตรูธรรมชาติ 2.6) การผลิตชีวินทรีย์ในการควบคุมศัตรูพืช 3) รับรองมาตรฐาน โดย <ul style="list-style-type: none"> 3.1) ตรวจรับรองแหล่งผลิตพืชอินทรีย์ 3.2) จัดทำและพัฒนาระบบเชื่อมโยงระบบฐานข้อมูลเกษตรกรอินทรีย์ 3.3) ควบคุม กำกับ ดูแลหน่วยรับรองเอกชน 4) ประชาสัมพันธ์สร้างความเข้าใจแก่ผู้บริโภคผ่านช่องทางต่างๆ • โครงการส่งเสริมการผลิตข้าวอินทรีย์ ภายใต้แผนการผลิตและการตลาดข้าวครบวงจร ปี 2560/2561 • โครงการเกษตรกรอินทรีย์ 	-	-	-	-	-	-	-	มกช.
1) พัฒนาความรู้ด้านมาตรฐาน	10/400	ครั้ง/ราย	6.0000	6.0000	-	-	-	มกช.
2) พัฒนาการผลิตสินค้ามาตรฐาน	4	แห่ง	7.4500	7.4500	-	-	-	มกช.
โครงการ ส่งเสริมเกษตรกรอินทรีย์ในเขตปฏิรูปที่ดิน โดยขับเคลื่อนยุทธศาสตร์การพัฒนาเกษตรกรอินทรีย์ของประเทศ และสร้างกลไกการพัฒนาเกษตรกรอินทรีย์ตลอดห่วงโซ่การผลิต	9,000	ไร่	37.4024	37.4024	-	-	-	ส.ป.ก.
โครงการส่งเสริมการผลิตหมอนไหมอินทรีย์	100	ไร่	3.5806	3.5806	-	-	-	มม.
ขับเคลื่อนเกษตรกรอินทรีย์ในสถาบันเกษตรกรในพื้นที่นิคมสหกรณ์	50/1,000	แห่ง/ /5,000	9.4336	9.4336	-	-	-	กสส.
โครงการเกษตรกรอินทรีย์ ด้วยการศึกษาวเคราะห์รูปแบบการทำเกษตรอินทรีย์ที่เหมาะสมในเชิงเศรษฐกิจ	1	เรื่อง	5.0000	5.0000	-	-	-	สศค.
โครงการเกษตรกรอินทรีย์	14,100	ไร่	-	-	-	-	-	วก.
1) เตรียมความพร้อมของบุคลากร โดย	-	-	0.6500	0.6500	-	-	-	วก.
1.1) อบรมเจ้าหน้าที่ตรวจรับรองการผลิตพืชอินทรีย์	100	ราย	-	-	-	-	-	วก.
1.2) อบรมเจ้าหน้าที่ ส่งเสริมและ ให้คำแนะนำแก่เกษตรกรด้านการผลิตพืชอินทรีย์	200	ราย	-	-	-	-	-	วก.
2) ส่งเสริมการทำเกษตรอินทรีย์ โดย	-	-	18.0000	18.0000	-	-	-	วก.
2.1) จัดทำศูนย์เรียนรู้ต้นแบบการผลิตพืชอินทรีย์ต่อยอดศูนย์ต้นแบบปุยเดิมอากาศ	75	ศูนย์	-	-	-	-	-	วก.
2.2) อบรมให้ความรู้แก่เกษตรกรในการทำเกษตรอินทรีย์ (พืช) ถ่ายทอดนวัตกรรมใช้ชีวินทรีย์ในการควบคุมศัตรูพืช	1,500	ราย	-	-	-	-	-	วก.
2.3) จัดตั้งศูนย์ผลิตชีวินทรีย์	8	ศูนย์	-	-	-	-	-	วก.
2.4) จัดทำแปลงต้นแบบการผลิตพืชอินทรีย์	75	ไร่	-	-	-	-	-	วก.
2.5) ผลิตพื่อแม่พันธุ์แมลงศัตรูธรรมชาติ	7	ชนิด	-	-	-	-	-	วก.
2.6) การผลิตชีวินทรีย์ในการควบคุมศัตรูพืช	3	ชนิด	-	-	-	-	-	วก.
3) รับรองมาตรฐาน โดย	-	-	11.5212	11.5212	-	-	-	วก.
3.1) ตรวจรับรองแหล่งผลิตพืชอินทรีย์	1,700	ฟาร์ม	-	-	-	-	-	วก.
3.2) จัดทำและพัฒนาระบบเชื่อมโยงระบบฐานข้อมูลเกษตรกรอินทรีย์	1	ระบบ	-	-	-	-	-	วก.
3.3) ควบคุม กำกับ ดูแลหน่วยรับรองเอกชน	1	ระบบ	-	-	-	-	-	วก.
4) ประชาสัมพันธ์สร้างความเข้าใจแก่ผู้บริโภคผ่านช่องทางต่างๆ	2	ครั้ง	8.0000	8.0000	-	-	-	วก.
โครงการส่งเสริมการผลิตข้าวอินทรีย์ ภายใต้แผนการผลิตและการตลาดข้าวครบวงจร ปี 2560/2561	-	-	-	-	-	-	-	กช.
โครงการเกษตรกรอินทรีย์	60กลุ่ม/ 20,000ราย	แปลง/ กลุ่ม/ราย	737.6972	737.6972	-	-	-	กช.
3.2) เกษตรทฤษฎีใหม่			368.8144	368.8144	-	-	-	-
<ul style="list-style-type: none"> • โครงการเกษตรทฤษฎีใหม่ โดยส่งเสริมองค์ความรู้เชิงปฏิบัติการด้านการเพาะเลี้ยงสัตว์น้ำและสนับสนุนปัจจัยการผลิตเบื้องต้น เช่น พันธุ์สัตว์น้ำ อาหารสัตว์น้ำ 70,000 ราย 	35,000	ไร่	55.6101	55.6101	-	-	-	กป.

ภาคผนวก 9 รายละเอียดงบประมาณรายจ่ายประจำปีงบประมาณ พ.ศ. 2561 ของกระทรวงเกษตรและสหกรณ์
จำแนกตามกลุ่มงบประมาณ

หน่วย : ล้านบาท ทศนิยม 4 ตำแหน่ง

แผนงาน/โครงการ/ผลผลิต/กิจกรรม	เป้าหมาย		งบประมาณปี 2561					หน่วย งาน
	ปี 2561	หน่วยนับ	รวม	ดำเนินการ	ลงทุน			
					รวมลงทุน	ผูกพัน	ปีเดียว	
<ul style="list-style-type: none"> ส่งเสริมเกษตรกรทฤษฎีใหม่ โดยการให้ความรู้แก่เกษตรกร เพื่อปรับเปลี่ยนแนวคิด รูปแบบในการทำมาหากิน และการประกอบอาชีพ ให้มีศักยภาพในการพึ่งตนเอง โดยสามารถลดรายจ่ายเพิ่มรายได้ และพัฒนาคุณภาพชีวิตให้ดีขึ้น 	70,000/ 1,750	ราย/ไร่	88.2000	88.2000	-	-	-	ปศ.
<ul style="list-style-type: none"> โครงการส่งเสริมแนวทางเกษตรกรทฤษฎีใหม่ โดยสาธิตการปรับปรุงบำรุงดิน ให้เกษตรกร 70,000 ราย 	210,000	ไร่	114.8000	114.8000	-	-	-	พต.
<ul style="list-style-type: none"> โครงการส่งเสริมเกษตรกรทฤษฎีใหม่และเกษตรกรรวมยั่งยืน 	70,000	ครัวเรือน	42.3000	42.3000	-	-	-	กสก.
<ul style="list-style-type: none"> 1) รับสมัครเกษตรกรเข้าร่วมโครงการ 70,000 ราย ใน 882 อำเภอ 77 จังหวัด 	210,000	ไร่	-	-	-	-	-	กสก.
<ul style="list-style-type: none"> 2) จัดอบรมถ่ายทอดความรู้ให้กับเกษตรกรที่เข้าร่วมโครงการ 	-	-	-	-	-	-	-	กสก.
<ul style="list-style-type: none"> 3) สนับสนุนปัจจัยการผลิตบางส่วนแก่เกษตรกรที่เข้าร่วมโครงการ 	-	-	-	-	-	-	-	กสก.
<ul style="list-style-type: none"> 4) ศึกษาดูงานเกษตรกรทฤษฎีใหม่ที่ประสบผลสำเร็จ 	-	-	-	-	-	-	-	กสก.
<ul style="list-style-type: none"> 5) ติดตามประเมินผล 	-	-	-	-	-	-	-	กสก.
<ul style="list-style-type: none"> โครงการส่งเสริมเกษตรกรทฤษฎีใหม่ในเขตปฏิรูปที่ดิน เสริมสร้างให้เกษตรกรมีความรู้ ความเข้าใจ และพัฒนาการเกษตรตามแนวทางทฤษฎีใหม่ และขยายผลการเรียนรู้ให้กับเกษตรกรรายอื่น 	2,850	ไร่	18.8760	18.8760	-	-	-	ส.ป.ก.
<ul style="list-style-type: none"> โครงการเกษตรกรทฤษฎีใหม่ 70,000 ราย 	1,000	ไร่	7.6009	7.6009	-	-	-	มม.
<ul style="list-style-type: none"> โครงการส่งเสริมเกษตรกรทฤษฎีใหม่ 	1	เรื่อง	3.0000	3.0000	-	-	-	สศค.
<ul style="list-style-type: none"> 1) การติดตามผลการดำเนินงานโครงการส่งเสริมเกษตรกรทฤษฎีใหม่ 	-	-	-	-	-	-	-	สศค.
<ul style="list-style-type: none"> 2) การประเมินผลการดำเนินงานโครงการส่งเสริมเกษตรกรทฤษฎีใหม่ 	-	-	-	-	-	-	-	สศค.
<ul style="list-style-type: none"> โครงการส่งเสริมเกษตรกรทฤษฎีใหม่ โดยสอนแนะนำจัดทำบัญชีต้นทุนอาชีพแก่เกษตรกรที่น้อมนำหลักทฤษฎีใหม่ 	70,000	ราย	31.0204	31.0204	-	-	-	ดส.
<ul style="list-style-type: none"> ให้ความรู้แก่เกษตรกรที่เข้าร่วมโครงการเกษตรกรทฤษฎีใหม่ในเรื่องการรวมกลุ่มในรูปแบบของการสหกรณ์ปีละ 5,406 คน 	5,406	ราย	0.4162	0.4162	-	-	-	กสส.
<ul style="list-style-type: none"> สนับสนุนปัจจัยการผลิตเมล็ดพันธุ์ผักพร้อมคำแนะนำในการทำเกษตร ทฤษฎีใหม่ 	70,000	ครัวเรือน	2.4908	2.4908	-	-	-	วก.
<ul style="list-style-type: none"> โครงการเกษตรกรทฤษฎีใหม่ 	2,500/ 70,000	ราย/ ไร่	4.5000	4.5000	-	-	-	กข.
3.3) เกษตรผสมผสาน			66.0219	66.0219	-	-	-	-
<ul style="list-style-type: none"> สนับสนุนการเรียนรู้ของเกษตรกรผ่านศูนย์เครือข่ายปราชญ์ชาวบ้าน 	15,000 /25,000	ราย /ไร่	45.0000	45.0000	-	-	-	ส.ป.กข.
<ul style="list-style-type: none"> จัดทำแปลงต้นแบบ/แปลงเรียนรู้ เกษตรผสมผสานในพื้นที่เกษตรกร 	1,000	ไร่	5.7621	5.7621	-	-	-	วก.
<ul style="list-style-type: none"> ดำเนินกิจกรรมเกษตรผสมผสานในสหกรณ์และกลุ่มเกษตรกร 	1,500/ 7,500	ราย/ไร่	15.2598	15.2598	-	-	-	กสส.

**ภาคผนวก 9 รายละเอียดงบประมาณรายจ่ายประจำปีงบประมาณ พ.ศ. 2561 ของกระทรวงเกษตรและสหกรณ์
จำแนกตามกลุ่มงบประมาณ**

หน่วย : ล้านบาท ทศนิยม 4 ตำแหน่ง

แผนงาน/โครงการ/ผลผลิต/กิจกรรม	เป้าหมาย		งบประมาณปี 2561					หน่วย งาน
	ปี 2561	หน่วยนับ	รวม	ดำเนินการ	ลงทุน			
					รวมลงทุน	ผูกพัน	ปีเดียว	
3.4) วนเกษตร			68.5000	68.5000	-	-	-	
<ul style="list-style-type: none"> โครงการส่งเสริมระบบวนเกษตรในเขตปฏิรูปที่ดิน <ol style="list-style-type: none"> การปลูกไม้เศรษฐกิจในเขตปฏิรูปที่ดิน เพื่ออนุรักษ์และฟื้นฟูสภาพแวดล้อมในเขตปฏิรูปที่ดิน ร้อยละ 20 ของแปลงที่ดินเกษตรกรรม กิจกรรมวนเกษตรในเขตปฏิรูปที่ดิน ด้วยการส่งเสริมเกษตรกรในเขตปฏิรูปที่ดินปรับเปลี่ยนการผลิตภาคการเกษตรจากรูปแบบต่างๆ ส่วนเกษตรแบบพึ่งพาตนเองตามแนวทางปรัชญาเศรษฐกิจพอเพียง สร้างกลไก/รูปแบบการเพิ่มพื้นที่สีเขียวในเขตปฏิรูปที่ดิน 	65,000	ไร่	-	-	-	-	-	ส.ป.ก.
	20,000	ไร่	23.5000	23.5000	-	-	-	ส.ป.ก.
	45,000	ไร่	45.0000	45.0000	-	-	-	ส.ป.ก.
10 แผนงานพัฒนาเศรษฐกิจฐานรากและชุมชนเข้มแข็ง			1,791.8891	1,791.8891	-	-	-	
1) พัฒนาคุณภาพผลิตภัณฑ์ชุมชนให้เป็นที่ต้องการของตลาด			16.1403	16.1403	-	-	-	
<ul style="list-style-type: none"> พัฒนากระบวนการผลิตสินค้า รูปแบบและความหลากหลายของสินค้า และบรรจุภัณฑ์ของสินค้าหนึ่งตำบลหนึ่งผลิตภัณฑ์ โครงการพัฒนาขีดความสามารถในการแข่งขันและยกระดับคุณภาพสินค้าหนึ่งตำบลหนึ่งผลิตภัณฑ์ประเภทอาหาร และเครื่องดื่ม (ส่งเสริมและพัฒนาผลิตภัณฑ์และบรรจุภัณฑ์) โดยคัดเลือกกลุ่มเป้าหมายที่ยังไม่ได้รับการรับรองมาตรฐานหรือต้องการพัฒนาคุณภาพด้านผลิตภัณฑ์หรือบรรจุภัณฑ์ และให้การถ่ายทอดเทคโนโลยีการผลิต โครงการพัฒนากลุ่มอาชีพสร้างมูลค่าเพิ่มในสังกัดสถาบันเกษตรกร (การพัฒนากลุ่มอาชีพสร้างมูลค่าเพิ่มในสังกัดสถาบันเกษตรกร) โดยคัดเลือกกลุ่มอาชีพในสังกัดสถาบันเกษตรกร จำนวน 150 กลุ่ม ออมเงินอุดหนุนปัจจัยพื้นฐาน 	15	กลุ่ม	2.6215	2.6215	-	-	-	ปศ.
	10	กลุ่ม	3.5000	3.5000	-	-	-	กป.
	150	กลุ่ม	10.0188	10.0188	-	-	-	กสส.
2) สร้างโอกาสประชาชนให้เข้าถึงแหล่งทุนและสร้างธรรมาภิบาล			1,775.7488	1,775.7488	-	-	-	
<ul style="list-style-type: none"> สนับสนุนเงินกองทุนหมุนเวียนเพื่อการกู้ยืมแก่เกษตรกรและผู้ยากจน โดยเพิ่มเงินในกองทุนฯ เพื่อใช้เป็นแหล่งเงินกู้ให้แก่เกษตรกรที่ขอรับความช่วยเหลือ เพื่อไถ่ถอนที่ดินคืน ฟื้นฟูและพัฒนาเกษตรกร โดย ให้องค์กรเกษตรกรยื่นแผน/โครงการ สำนักงานอนุมัติให้เป็นเงินอุดหนุน (ให้เปล่า) และ เงินกู้ยืม ตามที่กฎหมายกำหนด แก้ไขปัญหาหนี้สินเกษตรกร โดย ชำระหนี้แทนเกษตรกร และ ซื้อทรัพย์สินจากบุคคลที่ 3 ให้สหกรณ์กู้ยืม เพื่อให้มีเงินทุนหมุนเวียนในการดำเนินธุรกิจสินเชื่อ และสามารถเข้าถึงแหล่งทุนที่มีดอกเบี้ยต่ำสามารถบรรเทาความเดือดร้อนและช่วยเหลือสมาชิกที่ประสบสาธารณภัย 	2,600	ราย	710.0000	710.0000	-	-	-	กองทุน ยากจน
	420	องค์กร	34.0000	34.0000	-	-	-	กฟก.
	2,400	คน	481.0000	481.0000	-	-	-	กฟก.
	183	แห่ง	50.0000	50.0000	-	-	-	กองทุน พัฒนา สหกรณ์

ภาคผนวก 9 รายละเอียดงบประมาณรายจ่ายประจำปีงบประมาณ พ.ศ. 2561 ของกระทรวงเกษตรและสหกรณ์
จำแนกตามกลุ่มงบประมาณ

หน่วย : ล้านบาท ทศนิยม 4 ตำแหน่ง

แผนงาน/โครงการ/ผลผลิต/กิจกรรม	เป้าหมาย		งบประมาณปี 2561					หน่วย งาน
	ปี 2561	หน่วยนับ	รวม	ดำเนินการ	ลงทุน			
					รวมลงทุน	ผูกพัน	ปีเดียว	
<ul style="list-style-type: none"> • ขุดเขตดอกเบญจให้แก่สมาชิกสหกรณ์/กลุ่มเกษตรกรที่ประสบอุทกภัย ปี 2559/60 (มติ ครม. 11 ต.ค 59 เห็นชอบเพื่อสนับสนุนสินเชื่อระยะสั้นให้แก่สมาชิกสหกรณ์/กลุ่มเกษตรกรที่ประสบอุทกภัย และมติ ครม. 31 ม.ค. 60 อุทกภัยภาคใต้ 12 จังหวัด) • โครงการช่วยเหลือด้านหนี้สินสมาชิกสหกรณ์/กลุ่มเกษตรกร โดยพักชำระหนี้เงินต้นและลดดอกเบี้ยให้สมาชิกสหกรณ์/กลุ่มเกษตรกรที่ปลูกข้าว ปีการผลิต 2559/60 เป็นระยะเวลา 2 ปี ตั้งแต่วันที่ 1 กรกฎาคม 2559 ถึงวันที่ 30 มิถุนายน 2561 โดยรัฐบาลจ่ายชดเชยดอกเบี้ยให้สหกรณ์/กลุ่มเกษตรกรแทนสมาชิกในอัตราดอกเบี้ยร้อยละ 3 ต่อปี เว้นแต่สมาชิกจะสมัครใจนำเงินส่งชำระหนี้ 	-	-	110.7488	110.7488	-	-	-	กสส.
	104,525	ราย	390.0000	390.0000	-	-	-	กสส.
11 แผนงานจัดการปัญหาที่ดินทำกิน			65.4232	65.4232	-	-	-	
1) การส่งเสริมและพัฒนาอาชีพเพื่อแก้ไขปัญหาที่ดินทำกินของเกษตรกร			65.4232	65.4232	-	-	-	
<ul style="list-style-type: none"> • พัฒนาคุณภาพดินในพื้นที่จัดการปัญหาที่ดินทำกิน <ul style="list-style-type: none"> 1) ผลิต-จัดหามาเล็ดพันธุ์พืชปุ๋ยสด 2) ปรับปรุงพื้นที่ดินกรด (โดโลไมท์) 3) ปรับปรุงพื้นที่ดินเปรี้ยว (ปูนมาร์ล) 4) ปรับปรุงพื้นที่ดินเปรี้ยวดินเค็ม (หินปูนฝุ่น) 5) ผลิตปุ๋ยหมักสูตรพระราชทาน 6) ผลิตน้ำหมักชีวภาพ • โครงการส่งเสริมและพัฒนาอาชีพเพื่อแก้ไขปัญหาที่ดินทำกินของเกษตรกร โดยส่งเสริมอาชีพและพัฒนาโครงสร้างพื้นฐานที่ดินแปลงรวม • ส่งเสริม และพัฒนาอาชีพเพื่อแก้ไขปัญหาที่ดินทำกินของเกษตรกร • โครงการส่งเสริมและพัฒนาประสิทธิภาพการผลิตหม่อนไหมและฝ้าย • โครงการส่งเสริมและพัฒนาอาชีพเพื่อแก้ไขปัญหาที่ดินทำกินของเกษตรกร โดยส่งเสริมการบริหารงานในรูปแบบสหกรณ์ ให้มีการจัดตั้งสถาบันเกษตรกร และสนับสนุนการก่อสร้างอาคารอเนกประสงค์เพื่อใช้สำหรับเป็นสำนักงาน จัดเก็บวัสดุอุปกรณ์การเกษตร และรวบรวมผลผลิต • โครงการส่งเสริมและพัฒนาอาชีพเพื่อแก้ไขปัญหาที่ดินทำกินของเกษตรกร <ul style="list-style-type: none"> 1) ศึกษาข้อมูลองค์ความรู้ และเทคโนโลยีที่เหมาะสม และนำองค์ความรู้ที่เหมาะสม มาปรับใช้ในการวิเคราะห์พื้นที่และชุมชนพื้นที่เป้าหมาย 2) ส่งเสริมและพัฒนาอาชีพการเกษตร โดยมุ่งเน้นการมีส่วนร่วมของเกษตรกรให้มีความสอดคล้องกับความต้องการและสภาพปัญหาของเกษตรกร รวมทั้งมีการบูรณาการร่วมกับหน่วยงานภาคีที่เกี่ยวข้อง 	4,000	ราย	-	-	-	-	-	พต.
	20,000	ไร่	5.7800	5.7800	-	-	-	พต.
	4,200	ไร่	4.3050	4.3050	-	-	-	พต.
	48	ไร่	0.1550	0.1550	-	-	-	พต.
	-	ไร่	-	-	-	-	-	พต.
	3,200	ตัน	10.8800	10.8800	-	-	-	พต.
	94,466	ลิตร	1.4170	1.4170	-	-	-	พต.
	27	พื้นที่	10.9256	10.9256	-	-	-	ส.ป.ก.
	3,000	ราย	9.6947	9.6947	-	-	-	ปศ.
	221	ราย	3.6119	3.6119	-	-	-	มม.
	1,710	ราย	2.0620	2.0620	-	-	-	กสส.
	8,000	ราย	7.4000	7.4000	-	-	-	กสส.
	-	-	-	-	-	-	-	กสส.
	-	-	-	-	-	-	-	กสส.

ภาคผนวก 9 รายละเอียดงบประมาณรายจ่ายประจำปีงบประมาณ พ.ศ. 2561 ของกระทรวงเกษตรและสหกรณ์
จำแนกตามกลุ่มงบประมาณ

หน่วย : ล้านบาท ทศนิยม 4 ตำแหน่ง

แผนงาน/โครงการ/ผลผลิต/กิจกรรม	เป้าหมาย		งบประมาณปี 2561					หน่วย งาน
	ปี 2561	หน่วยนับ	รวม	ดำเนินการ	ลงทุน			
					รวมลงทุน	ผูกพัน	ปีเดียว	
3) ผักอบรมเกษตรกร ด้านการทำเกษตรแบบผสมผสานตามแนวเศรษฐกิจพอเพียงภายใต้การอนุรักษ์ดินและน้ำที่เหมาะสม	-	-	-	-	-	-	-	กสก.
• โครงการส่งเสริมและพัฒนาอาชีพเพื่อแก้ไขปัญหาที่ดินทำกินของเกษตรกร โดยส่งเสริมและพัฒนาอาชีพประมงอบรมด้านการเพาะเลี้ยงสัตว์น้ำให้แก่เกษตรกรรุ่นใหม่	3,000	ครัวเรือน	9.1920	9.1920	-	-	-	กป.
2) การจัดที่ดินเพื่อแก้ไขปัญหาที่ดินทำกินของเกษตรกร	-	-	-	-	-	-	-	-
• โครงการจัดที่ดินเพื่อแก้ไขปัญหาที่ดินทำกินของเกษตรกร โดยการจัดที่ดินแปลงรวมในเขตปฏิรูปที่ดิน	-	พื้นที่	-	-	-	-	-	ส.ป.ก.
12 แผนงานการบริหารจัดการขยะและสิ่งแวดล้อม			74.5030	74.5030	-	-	-	-
1) โครงการส่งเสริมการหยุดเผาในพื้นที่การเกษตร	15,720	ราย	16.8230	16.8230	-	-	-	กสก.
1) พัฒนาศักยภาพเจ้าหน้าที่ด้านการส่งเสริมการหยุดเผาในพื้นที่การเกษตร โดยการจัดประชุมเชิงปฏิบัติการเพื่อพัฒนาเจ้าหน้าที่และเตรียมความพร้อมในการดำเนินโครงการ	-	-	-	-	-	-	-	กสก.
2) สร้างเครือข่ายเกษตรกรปลอดการเผาเพื่อขับเคลื่อนการแก้ไขปัญหาการเผาในพื้นที่การเกษตร โดยใช้กลไกของศูนย์บริการและถ่ายทอดเทคโนโลยีการเกษตรประจำตำบล (ศบกด.)	-	-	-	-	-	-	-	กสก.
3) เฝ้าระวัง ติดตามสถานการณ์ และแก้ไขปัญหาการเผาในพื้นที่การเกษตรในช่วงวิกฤต	-	-	-	-	-	-	-	กสก.
4) รณรงค์ เผยแพร่ และประชาสัมพันธ์กระตุ้นจิตสำนึกของเกษตรกรให้หยุดเผาในพื้นที่การเกษตร	-	-	-	-	-	-	-	กสก.
5) ส่งเสริมทางเลือกการลดพื้นที่เผาบนพื้นที่สูงอย่างยั่งยืน	-	-	-	-	-	-	-	กสก.
2) โครงการส่งเสริมการไกลอบและผลิตปุ๋ยอินทรีย์เพื่อป้องกันหมอกควันไปภาคการเกษตรในพื้นที่เกษตรภาคเหนือ	57.6800	57.6800	-	-	-	-	-	-
• ไกลอบตอซัง	100,000	ไร่	40.0000	40.0000	-	-	-	พด.
• ผลิตปุ๋ยหมักสูตรพระราชทาน	5,200	ตัน	17.6800	17.6800	-	-	-	พด.
13 แผนงานพัฒนาและเพิ่มประสิทธิภาพการใช้พลังงานที่เป็นมิตรกับสิ่งแวดล้อม			10.6055	5.0295	5.5760	-	5.5760	-
1) โครงการพัฒนาต้นแบบการเลี้ยงโค กระบือ เพื่อผลิตก๊าซชีวภาพพลังงานทดแทนอย่างยั่งยืน			10.6055	5.0295	5.5760	-	5.5760	-
- พัฒนาต้นแบบการเลี้ยงโค กระบือ เพื่อผลิตก๊าซชีวภาพพลังงานทดแทนอย่างยั่งยืน	30	ฟาร์ม	10.6055	5.0295	5.5760	-	5.5760	ปศ.
14 แผนงานบริหารจัดการทรัพยากรน้ำ			40,868.4878	1,484.2113	39,384.2765	8,344.0679	31,040.2086	-
1) สร้างความมั่นคงของน้ำภาคการผลิต			32,889.0092	1,484.2113	31,404.7979	5,427.1534	25,977.6445	-
1.1) ก่อสร้างโครงการชลประทานขนาดใหญ่			17,430.8944	-	17,430.8944	3,741.7271	13,689.1673	-
• โครงการจัดหาแหล่งน้ำและเพิ่มพื้นที่ชลประทาน โดย			-	-	-	-	-	-
1) การจัดการงานก่อสร้างโครงการเพื่อเพิ่มพื้นที่ชลประทาน	82,050	ไร่	7,978.7110	-	7,978.7110	1,759.5526	6,219.1584	ชลป.
2) ก่อสร้างแหล่งน้ำและระบบส่งน้ำเพื่อชุมชน/ชนบท	136,603	ไร่	4,361.8792	-	4,361.8792	-	4,361.8792	ชลป.
3) ก่อสร้างและพัฒนาแหล่งน้ำในพื้นที่รับน้ำ	41	ล้าน ลบ.ม.	1,622.7662	-	1,622.7662	207.8226	1,414.9436	ชลป.

ภาคผนวก 9 รายละเอียดงบประมาณรายจ่ายประจำปีงบประมาณ พ.ศ. 2561 ของกระทรวงเกษตรและสหกรณ์
จำแนกตามกลุ่มงบประมาณ

หน่วย : ล้านบาท ทศนิยม 4 ตำแหน่ง

แผนงาน/โครงการ/ผลผลิต/กิจกรรม	เป้าหมาย		งบประมาณปี 2561					หน่วย งาน
	ปี 2561	หน่วยนับ	รวม	ดำเนินการ	ลงทุน			
					รวมลงทุน	ผูกพัน	ปีเดียว	
<ul style="list-style-type: none"> โครงการพัฒนาลุ่มน้ำตาปี-พุมดวง จังหวัดสุราษฎร์ธานี โครงการเขื่อนหน้าผาก จังหัดอุดรดิตต์ โครงการอ่างเก็บน้ำคลองหลวง จังหวัดชลบุรี โครงการห้วยโสมงอันเนื่องมาจากพระราชดำริ จังหวัดปราจีนบุรี โครงการอ่างเก็บน้ำววกเหล็ก จังหวัดสระบุรี โครงการอ่างเก็บน้ำห้วยน้ำร้อนเนื่องมาจากพระราชดำริ จังหวัดอุดรดิตต์ โครงการอ่างเก็บน้ำน้ำป้อนเนื่องมาจากพระราชดำริ จังหวัดพะเยา โครงการวังหีบอันเนื่องมาจากพระราชดำริ จังหวัดนครศรีธรรมราช 	-	ไร่	405.3296	-	405.3296	108.5796	296.7500	ขป.
-	ไร่	733.6168	-	733.6168	385.4365	348.1803	ขป.	
27,085	ไร่	494.6373	-	494.6373	243.6229	251.0144	ขป.	
-	ล้าน ลบ.ม.	656.4244	-	656.4244	233.7400	422.6844	ขป.	
20,000	ไร่	71.8003	-	71.8003	64.0603	7.7400	ขป.	
600	ไร่	539.8274	-	539.8274	387.7076	152.1198	ขป.	
-	ล้าน ลบ.ม.	309.3622	-	309.3622	167.4354	141.9268	ขป.	
-	ล้าน ลบ.ม.	256.5400	-	256.5400	183.7696	72.7704	ขป.	
1.2) เชื่อมโยงและเพิ่มปริมาณน้ำต้นทุนในอ่าง			1,528.2032	-	1,528.2032	1,227.3767	300.8265	
<ul style="list-style-type: none"> โครงการเพิ่มปริมาณน้ำในอ่างเก็บน้ำเขื่อนแม่กวงอุดมธารา จังหวัดเชียงใหม่ 	14,550	ไร่	1,528.2032	-	1,528.2032	1,227.3767	300.8265	ขป.
1.3) การจัดหาแหล่งน้ำในระดับไร่นาและชุมชน แหล่งน้ำเพื่ออนุรักษ์ดินและน้ำ และแหล่งน้ำในเขตปฏิรูปที่ดิน	45,193	แห่ง	1,746.6126	41.1932	1,705.4194	-	1,705.4194	
<ul style="list-style-type: none"> โครงการแหล่งน้ำในไร่นานอกเขตชลประทาน โดยการก่อสร้างแหล่งน้ำในไร่นานอกเขตชลประทาน ขนาด 1,260 ลบ.ม. โครงการพัฒนาแหล่งน้ำชุมชน โดยก่อสร้างแหล่งน้ำชุมชน ส้ารวจออกแบบล่วงหน้าการก่อสร้างแหล่งน้ำชุมชน ควบคุมงานก่อสร้างแหล่งน้ำชุมชน ขยายเขตไฟฟ้า และจัดตั้งกลุ่มเกษตรกรผู้ใช้น้ำและการฝึกอบรม โครงการพัฒนาแหล่งน้ำเพื่อการอนุรักษ์ดินและน้ำ <ul style="list-style-type: none"> 1) ส้ารวจออกแบบแหล่งน้ำ 2) ควบคุมการก่อสร้าง 3) ก่อสร้างแหล่งน้ำขนาดเล็ก <ul style="list-style-type: none"> (3.1) แหล่งน้ำขนาดเล็ก (3.2) ระบบส่งน้ำในไร่นา โครงการการเพิ่มพื้นที่ชลประทาน ด้วยการจัดการแหล่งน้ำในเขตปฏิรูปที่ดินปรับปรุงพัฒนาและกระจายน้ำเพื่อการเกษตร 	45,000	บ่อ	804.6000	3.6000	801.0000	-	801.0000	พด.
7	แห่ง	49.2546	1.9616	47.2930	-	47.2930	พด.	
-	-	-	-	-	-	-	พด.	
200	แห่ง	16.3858	16.3858	-	-	-	พด.	
186	แห่ง	16.3858	16.3858	-	-	-	พด.	
186	แห่ง	-	-	-	-	-	พด.	
146	แห่ง	572.1330	-	572.1330	-	572.1330	พด.	
40	แห่ง	213.5550	-	213.5550	-	213.5550	พด.	
50	แห่ง	74.2984	2.8600	71.4384	-	71.4384	ส.ป.ก.	
1.4) ลดการใช้ภาคอุตสาหกรรมและพื้นที่ชลประทานเดิม			11,723.6502	983.3693	10,740.2809	458.0496	10,282.2313	
<ul style="list-style-type: none"> โครงการปรับปรุงงานชลประทาน จัดรูปที่ดิน <ul style="list-style-type: none"> 1) ดำเนินการจัดรูปที่ดินเพื่อเกษตรกรรม 2) จัดระบบน้ำเพื่อเกษตรกรรม 	338	รายการ	10,740.2809	-	10,740.2809	458.0496	10,282.2313	ขป.
110,140	ไร่	-	-	-	-	-	จัดรูปป่า	
6,400	ไร่	63.2748	63.2748	-	-	-	จัดรูปป่า	
103,740	ไร่	920.0945	920.0945	-	-	-	จัดรูปป่า	
1.5) การปฏิบัติการฝนหลวง			459.6488	459.6488	-	-	-	
<ul style="list-style-type: none"> โครงการปฏิบัติการฝนหลวง 	230	ล้านไร่	459.6488	459.6488	-	-	-	ผล.

ภาคผนวก 9 รายละเอียดงบประมาณรายจ่ายประจำปีงบประมาณ พ.ศ. 2561 ของกระทรวงเกษตรและสหกรณ์
จำแนกตามกลุ่มงบประมาณ

หน่วย : ล้านบาท ทศนิยม 4 ตำแหน่ง

แผนงาน/โครงการ/ผลผลิต/กิจกรรม	เป้าหมาย		งบประมาณปี 2561					หน่วย งาน
	ปี 2561	หน่วยนับ	รวม	ดำเนินการ	ลงทุน			
					รวมลงทุน	ผูกพัน	ปีเดียว	
2) การจัดการน้ำท่วมและอุทกภัย			7,722.8564	-	7,722.8564	2,855.2001	4,867.6563	
• โครงการบรรเทาอุทกภัยอำเภอหาดใหญ่ (ระยะที่ 2) จังหวัดสงขลา	-	ไร่	1,255.0783	-	1,255.0783	734.4502	520.6281	ขป.
• โครงการบรรเทาอุทกภัย เมืองนครศรีธรรมราช จังหวัดนครศรีธรรมราช	-	ไร่	265.2976	-	265.2976	165.8748	99.4228	ขป.
• โครงการป้องกันและบรรเทาภัยจากน้ำในพื้นที่เกษตรกรรมและพื้นที่เขตเศรษฐกิจ	0.7	ล้านไร่	6,202.4805	-	6,202.4805	1,954.8751	4,247.6054	ขป.
3) การจัดการคุณภาพน้ำ			256.6222	-	256.6222	61.7144	194.9078	
• โครงการจัดการคุณภาพน้ำ	152	แห่ง	256.6222	-	256.6222	61.7144	194.9078	ขป.
◆ กลุ่มงบประมาณรายจ่ายพื้นที่ (Area)			7,106.9433	72.9484	7,033.9949	-	7,033.9949	
1 แผนงานการเสริมสร้างความเข้มแข็งและยั่งยืนให้กับเศรษฐกิจในประเทศ			7,106.9433	72.9484	7,033.9949	-	7,033.9949	
1) ภาคกลาง			592.1765	5.0525	587.1240	-	587.1240	
• โครงการด้านการบริหารจัดการน้ำขนาดใหญ่ โดยการจัดหาแหล่งน้ำและเพิ่มพื้นที่ชลประทาน ในภาคกลาง	250	ครัวเรือน	32.0000	-	32.0000	-	32.0000	ขป.
• โครงการพัฒนาเกษตรแปลงใหญ่ โดยการจัดหาแหล่งน้ำและเพิ่มพื้นที่ชลประทาน ในภาคกลาง	11,000	ไร่	555.1240	-	555.1240	-	555.1240	ขป.
• โครงการพัฒนาเกษตรปลอดภัย	1,910.00	ราย	4.4647	4.4647	-	-	-	กสก.
1) ผลิตพืชผักในโรงเรือนที่มีความปลอดภัย	-	-	-	-	-	-	-	กสก.
2) ส่งเสริมและพัฒนาในการปลูกพืชสมุนไพร	-	-	-	-	-	-	-	กสก.
3) ส่งเสริมและพัฒนาการเพิ่มประสิทธิภาพการผลิตสับปะรด	-	-	-	-	-	-	-	กสก.
• โครงการพัฒนาเกษตรแปลงใหญ่ ด้วยการพัฒนาด้านการบริหารจัดการในการผลิต	60	ราย	0.5878	0.5878	-	-	-	กสก.
2) ภาคใต้			1,465.5741	3.2500	1,462.3241	-	1,462.3241	
• โครงการพัฒนาและส่งเสริมการผลิตผลิตภัณฑ์อาหารภาคใต้ โดยการจัดทำระบบส่งน้ำและการกระจายน้ำ	700	ไร่	19.6000	-	19.6000	-	19.6000	ขป.
• โครงการพัฒนาและส่งเสริมพืชผลที่เป็นเอกลักษณ์ โดยการพัฒนาและบริหารจัดการน้ำเพื่อการเกษตรในภาคใต้ 2 สมุทร	5,009	ไร่	410.6200	-	410.6200	-	410.6200	ขป.
• โครงการเพิ่มผลผลิตและมูลค่าปาล์มน้ำมันในพื้นที่เกษตรภาคใต้	-	-	-	-	-	-	-	ขป.
1) การบริหารจัดการน้ำและกระจายน้ำ	500	ไร่	13.7200	-	13.7200	-	13.7200	ขป.
2) พัฒนาแหล่งน้ำเพื่อการเกษตร	300	ครัวเรือน	17.0000	-	17.0000	-	17.0000	ขป.
• โครงการบริหารจัดการน้ำ ในภาคใต้ 2 สมุทร	-	-	-	-	-	-	-	ขป.
1) ระบบกระจายน้ำเสริมสร้างความเข้มแข็งและยั่งยืนให้กับเศรษฐกิจ	756	ไร่	39.2000	-	39.2000	-	39.2000	ขป.
2) แผนงานบรรเทาอุทกภัยภาคใต้	-	-	951.1841	-	951.1841	-	951.1841	ขป.
• สนับสนุนเกษตรกรแปรรูปไม้ผลเพื่อเพิ่มมูลค่า	1,000	ราย	14.2500	3.2500	11.0000	-	11.0000	กสก.
3) ภาคใต้ชายแดน			93.1490	-	93.1490	-	93.1490	
• โครงการพัฒนาคุณภาพผลผลิตข้าว โดยการพัฒนา ระบบบริหารจัดการน้ำเพื่อการเกษตรสนับสนุนแปลงใหญ่ ในภาคใต้ชายแดน	-	-	19.6000	-	19.6000	-	19.6000	ขป.

ภาคผนวก 9 รายละเอียดงบประมาณรายจ่ายประจำปีงบประมาณ พ.ศ. 2561 ของกระทรวงเกษตรและสหกรณ์
จำแนกตามกลุ่มงบประมาณ

หน่วย : ล้านบาท ทศนิยม 4 ตำแหน่ง

แผนงาน/โครงการ/ผลผลิต/กิจกรรม	เป้าหมาย		งบประมาณปี 2561						หน่วย งาน
	ปี 2561	หน่วยนับ	รวม	ดำเนินการ	ลงทุน				
					รวมลงทุน	ผูกพัน	ปีเดียว		
<ul style="list-style-type: none"> โครงการบริหารจัดการทรัพยากรน้ำภาคใต้ชายแดน โดยการจัดทำแผนจัดการทรัพยากรน้ำ 	2,300	ไร่	73.5490	-	73.5490	-	73.5490	ชป.	
4) ภาคตะวันออก			575.8900	3.2500	572.6400	-	572.6400		
<ul style="list-style-type: none"> โครงการพัฒนาภาคตะวันออกให้เป็นศูนย์ผลไม้เมืองร้อนแห่งเอเชีย โดยการจัดการจัดหาแหล่งน้ำและเพิ่มพื้นที่ชลประทาน โครงการพัฒนาสังคม สิ่งแวดล้อมและยกระดับความเป็นอยู่ของประชาชน โดยการพัฒนาและเพิ่มประสิทธิภาพระบบการบริหารจัดการด้านสิ่งแวดล้อมในภาคตะวันออก โครงการขนาดใหญ่การบริหารจัดการน้ำขนาดใหญ่ในภาคตะวันออก พัฒนาคุณภาพผลไม้ให้ได้มาตรฐานและแปรรูปสินค้าเกษตรภาคตะวันออก (ทุเรียน มังคุด ลำไย เงาะ ลองกอง สลัด กัลย) 	-	-	115.6400	-	115.6400	-	115.6400	ชป.	
	-	-	147.0000	-	147.0000	-	147.0000	ชป.	
	3,680	ครัวเรือน	300.0000	-	300.0000	-	300.0000	ชป.	
	1,000	ราย	13.2500	3.2500	10.0000	-	10.0000	กสก.	
5) ภาคตะวันออกเฉียงเหนือ			3,672.5863	40.8447	3,631.7416	-	3,631.7416		
<ul style="list-style-type: none"> โครงการเพิ่มศักยภาพการผลิตข้าวหอมมะลิมาตรฐาน/ข้าวอินทรีย์ โดยการจัดหาน้ำเพื่อการเกษตรในภาคตะวันออกเฉียงเหนือ โครงการจัดหาแหล่งน้ำและเพิ่มพื้นที่ชลประทานในภาคตะวันออกเฉียงเหนือ โครงการพัฒนาศักยภาพภาคเกษตรโดยส่งเสริมเกษตรแปลงใหญ่ไม้ดอกไม้ประดับ ยกระดับคุณภาพเส้นใยไหมตามมาตรฐาน มกษ.8000-2555/เส้นไหม GI พัฒนาการออกแบบลวดลายผ้าจากนวัตกรรมภูมิปัญญา 	10,180	ไร่	299.5750	-	299.5750	-	299.5750	ชป.	
	112,641	ไร่	3,332.1666	-	3,332.1666	-	3,332.1666	ชป.	
	450	ราย	22.6252	22.6252	-	-	-	กสก.	
	20	ร้อยละ	5.6000	5.6000	-	-	-	มม.	
	48	ลวดลาย	12.6195	12.6195	-	-	-	มม.	
6) ภาคเหนือ			707.5674	20.5512	687.0162	-	687.0162		
<ul style="list-style-type: none"> โครงการพัฒนาภาคการเกษตรภาคเหนือ 1) พัฒนาแหล่งน้ำและระบบกระจายน้ำ ภาคเหนือ 2) โครงการเกษตรแปลงใหญ่ ส่งเสริมเมืองสมุนไพรภาคเหนือ เกษตรแปลงใหญ่ 1) เพิ่มประสิทธิภาพการผลิตของเกษตรแปลงใหญ่ 2) ปรับเปลี่ยนพื้นที่นาข้าวไม่เหมาะสมไปปลูกอ้อยโรงงาน เสริมสร้างและพัฒนาอาชีพเกษตรกรตามแนวทางเศรษฐกิจพอเพียง เพิ่มประสิทธิภาพวิสาหกิจชุมชนเพื่อการแข่งขันอย่างยั่งยืน พัฒนาด้านการบริหารจัดการในการผลิต และการใช้เทคโนโลยีสมัยใหม่อย่างเหมาะสม 	3,250	ไร่	-	-	-	-	-	ชป.	
	-	-	453.6838	-	453.6838	-	453.6838	ชป.	
	-	-	233.3324	-	233.3324	-	233.3324	ชป.	
	60	ราย	0.5932	0.5932	-	-	-	กสก.	
	-	-	1.7050	1.7050	-	-	-	กสก.	
	437	ราย	-	-	-	-	-	กสก.	
	60	ราย	-	-	-	-	-	กสก.	
	2,556	ราย	9.9021	9.9021	-	-	-	กสก.	
	100	ราย	3.6788	3.6788	-	-	-	กสก.	
	437	ราย	4.6721	4.6721	-	-	-	กสก.	

ภาคผนวก 10 งบประมาณทั้งประเทศ ปี 2561

หน่วย : บาท

กระทรวง/แผนงานบูรณาการ	งบประมาณปี 2561		หมายเหตุ งบประมาณของ หน่วยงาน ใน กษ.
	วงเงิน	สัดส่วน*	
1 งบกลาง	97,823,525,500	3.37	
2 รายจ่ายสำหรับแผนงานบุคลากรภาครัฐ	1,021,488,202,100	35.22	25,823,008,700
3 สำนักนายกรัฐมนตรี	21,385,807,200	0.74	
4 กระทรวงกลาโหม	111,962,381,000	3.86	
5 กระทรวงการคลัง	12,080,797,500	0.42	
6 กระทรวงการต่างประเทศ	4,802,327,800	0.17	
7 กระทรวงการท่องเที่ยวและกีฬา	3,801,433,300	0.13	
8 กระทรวงการพัฒนาสังคมและความมั่นคงของมนุษย์	6,506,263,700	0.22	
9 กระทรวงเกษตรและสหกรณ์ ** (ไม่รวมแผนงานบูรณาการ)	16,133,383,700	0.56	16,133,383,700
10 กระทรวงคมนาคม	47,170,394,400	1.63	
11 กระทรวงดิจิทัลเพื่อเศรษฐกิจและสังคม	2,320,280,400	0.08	
12 กระทรวงทรัพยากรธรรมชาติและสิ่งแวดล้อม	11,299,691,000	0.39	
13 กระทรวงพลังงาน	728,758,200	0.03	
14 กระทรวงพาณิชย์	3,065,765,800	0.11	
15 กระทรวงมหาดไทย	30,432,207,100	1.05	
16 กระทรวงยุติธรรม	12,630,467,900	0.44	
17 กระทรวงแรงงาน	29,661,530,500	1.02	
18 กระทรวงวัฒนธรรม	3,721,015,700	0.13	
19 กระทรวงวิทยาศาสตร์และเทคโนโลยี	5,675,561,700	0.20	
20 กระทรวงศึกษาธิการ	88,191,419,400	3.04	
21 กระทรวงสาธารณสุข	27,750,156,700	0.96	
22 กระทรวงอุตสาหกรรม	1,454,194,800	0.05	
23 ส่วนราชการไม่สังกัดสำนักนายกรัฐมนตรี กระทรวง หรือ ทบวง	41,243,496,200	1.42	
24 หน่วยงานของรัฐสภา	3,514,969,000	0.12	
25 หน่วยงานของศาล	5,611,688,600	0.19	
26 หน่วยงานอิสระของรัฐ	3,451,301,400	0.12	
27 รัฐวิสาหกิจ	68,344,113,100	2.36	1,238,936,800
28 กองทุนและเงินทุนหมุนเวียน	1,900,739,500	0.07	50,000,000

ภาคผนวก 10 งบประมาณทั้งประเทศ ปี 2561

หน่วย : บาท

กระทรวง/แผนงานบูรณาการ	งบประมาณปี 2561		หมายเหตุ
	วงเงิน	สัดส่วน*	งบประมาณของหน่วยงาน ใน กษ.
29 รวมแผนบูรณาการ 29 แผน	942,805,575,700	32.51	60,341,293,500
30 ใช้จ่ายสำหรับแผนบูรณาการสร้างความปรองดองและสมานฉันท์	500,470,800	0.02	
31 ใช้จ่ายสำหรับแผนบูรณาการขับเคลื่อนการแก้ไขปัญหาจังหวัดชายแดนภาคใต้ ***	13,255,744,700	0.46	218,535,800
32 ใช้จ่ายสำหรับแผนบูรณาการจัดการปัญหาแรงงานต่างด้าวและการค้ามนุษย์ ***	826,114,900	0.03	15,840,000
33 ใช้จ่ายสำหรับแผนบูรณาการป้องกันปราบปรามและบำบัดรักษาผู้ติดยาเสพติด	4,909,714,200	0.17	
34 ใช้จ่ายสำหรับแผนบูรณาการพัฒนาอุตสาหกรรมศักยภาพ	2,509,304,300	0.09	
35 ใช้จ่ายสำหรับแผนบูรณาการส่งเสริมวิสาหกิจขนาดกลางและขนาดย่อม ***	3,810,413,400	0.13	13,419,600
36 ใช้จ่ายสำหรับแผนบูรณาการพัฒนาพื้นที่เขตเศรษฐกิจพิเศษ ***	9,883,497,800	0.34	80,419,200
37 ใช้จ่ายสำหรับแผนบูรณาการพัฒนาระเบียงเศรษฐกิจภาคตะวันออก	6,938,330,000	0.24	
38 ใช้จ่ายสำหรับแผนบูรณาการพัฒนาโครงสร้างพื้นฐานและระบบโลจิสติกส์ ***	111,148,165,500	3.83	40,718,000
39 ใช้จ่ายสำหรับแผนบูรณาการพัฒนาเศรษฐกิจดิจิทัล ***	4,355,863,200	0.15	197,568,500
40 ใช้จ่ายสำหรับแผนบูรณาการวิจัยและนวัตกรรม***	16,987,516,400	0.59	995,654,900
41 ใช้จ่ายสำหรับแผนบูรณาการสร้างรายได้จากการท่องเที่ยวและบริการ ***	8,550,573,000	0.29	7,719,500
42 ใช้จ่ายสำหรับแผนบูรณาการพัฒนาศักยภาพการผลิตภาคเกษตร ***	9,453,804,500	0.33	8,853,566,100
43 ใช้จ่ายสำหรับแผนบูรณาการเพิ่มขีดความสามารถทางการแข่งขันด้านการค้าและการลงทุนระหว่างประเทศ	540,310,100	0.02	
44 ใช้จ่ายสำหรับแผนบูรณาการพัฒนาศักยภาพคนตามช่วงวัย	8,454,192,600	0.29	
45 ใช้จ่ายสำหรับแผนบูรณาการยกระดับคุณภาพการศึกษาและการเรียนรู้ตลอดชีวิต	92,100,731,700	3.18	
46 ใช้จ่ายสำหรับแผนบูรณาการพัฒนาเศรษฐกิจฐานรากและชุมชนเข้มแข็ง ***	5,043,442,500	0.17	1,791,889,100
47 ใช้จ่ายสำหรับแผนบูรณาการพัฒนาระบบประกันสุขภาพ	207,096,596,800	7.14	
48 ใช้จ่ายสำหรับแผนบูรณาการสร้างความเสมอภาคเพื่อรองรับสังคมผู้สูงอายุ	1,150,184,200	0.04	

ภาคผนวก 10 งบประมาณทั้งประเทศ ปี 2561

หน่วย : บาท

กระทรวง/แผนงานบูรณาการ	งบประมาณปี 2561		หมายเหตุ
	วงเงิน	สัดส่วน*	งบประมาณของหน่วยงาน ใน กษ.
49 ใช้จ่ายสำหรับแผนบูรณาการจัดการปัญหาที่ดินทำกิน ***	255,922,700	0.01	65,423,200
50 ใช้จ่ายสำหรับแผนบูรณาการบริหารจัดการขยะและสิ่งแวดล้อม ***	770,418,900	0.03	74,503,000
51 ใช้จ่ายสำหรับแผนบูรณาการพัฒนาและเพิ่มประสิทธิภาพการใช้พลังงานที่เป็นมิตรกับสิ่งแวดล้อม***	785,895,100	0.03	10,605,500
52 ใช้จ่ายสำหรับแผนบูรณาการบริหารจัดการทรัพยากรน้ำ ***	61,170,626,800	2.11	40,868,487,800
53 ใช้จ่ายสำหรับแผนบูรณาการป้องกันปราบปรามการทุจริตและประพฤติมิชอบ	869,303,200	0.03	
54 ใช้จ่ายสำหรับแผนบูรณาการปฏิรูปกฎหมายและพัฒนากระบวนการยุติธรรม	833,983,900	0.03	
55 ใช้จ่ายสำหรับแผนบูรณาการอำนวยความสะดวกทางธุรกิจ	280,935,500	0.01	
56 ใช้จ่ายสำหรับแผนบูรณาการเสริมสร้างความเข้มแข็งและยั่งยืนให้กับเศรษฐกิจภายในประเทศ ***	82,680,383,200	2.85	7,106,943,300
58 ใช้จ่ายสำหรับแผนบูรณาการส่งเสริมการกระจายอำนาจให้แก่องค์กรปกครองส่วนท้องถิ่น	262,646,754,300	9.06	
57 ใช้จ่ายสำหรับแผนบูรณาการส่งเสริมการพัฒนาจังหวัดและกลุ่มจังหวัดแบบบูรณาการ	24,996,381,500	0.86	
59 บริหารจัดการหนี้ภาครัฐ	260,818,932,200	8.99	
60 สภากาชาดไทย	8,027,295,400	0.28	
61 ใช้จ่ายของส่วนราชการในพระองค์	4,196,323,500	0.14	
รวมทั้งประเทศ	2,900,000,000,000	100.00	103,586,622,700

หมายเหตุ: * สัดส่วนของงบประมาณที่แต่ละกระทรวงได้รับเทียบกับงบประมาณรวมทั้งประเทศ
 ** กระทรวงเกษตรและสหกรณ์ หมายถึง ส่วนราชการ+องค์การมหาชน 17 หน่วยงาน (ไม่รวมรัฐวิสาหกิจ กองทุน และงบประมาณตามแผนบูรณาการ) จัดอยู่ในลำดับที่ 14
 *** แผนงานบูรณาการที่หน่วยงานในสังกัดกระทรวงเกษตรและสหกรณ์ร่วมบูรณาการ

คำย่อหน่วยงาน

คำย่อ	หน่วยงาน
สป.กษ.	สำนักงานปลัดกระทรวงเกษตรและสหกรณ์
กข.	กรมการข้าว
ชป.	กรมชลประทาน
ตส.	กรมตรวจบัญชีสหกรณ์
กป.	กรมประมง
ปศ.	กรมปศุสัตว์
พต.	กรมพัฒนาที่ดิน
ผล.	กรมฝนหลวงและการบินเกษตร
วก.	กรมวิชาการเกษตร
กสก.	กรมส่งเสริมการเกษตร
กสส.	กรมส่งเสริมสหกรณ์
มม.	กรมหม่อนไหม
ส.ป.ก.	สำนักงานการปฏิรูปที่ดินเพื่อเกษตรกรรม
มกอช.	สำนักงานมาตรฐานสินค้าเกษตรและอาหารแห่งชาติ
สศก.	สำนักงานเศรษฐกิจการเกษตร
สวพส.	สถาบันวิจัยและพัฒนาพื้นที่สูง (องค์การมหาชน)
พกฉ.	สำนักงานพิพิธภัณฑ์เกษตรเฉลิมพระเกียรติพระบาทสมเด็จพระเจ้าอยู่หัว (องค์การมหาชน)
กยท.	การยางแห่งประเทศไทย
อตก.	องค์การตลาดเพื่อเกษตรกร
อสป.	องค์การสะพานปลา
กฟก.	กองทุนฟื้นฟูและพัฒนาการเกษตร
กพส.	กองทุนพัฒนาสหกรณ์

ส่วนแผนงานและงบประมาณ
กองนโยบายและแผนพัฒนาการเกษตร
สำนักงานเศรษฐกิจการเกษตร
เขตจตุจักร กทม. 10900
โทร. 0 2940 7251 โทรสาร 0 2940 7252
E-mail: bud2553@gmail.com



www.oae.go.th