



ปีที่ 65 ฉบับที่ 750
พฤษภาคม 2562

วารสาร **เศรษฐกิจ** **การเกษตร**

สำนักงานเศรษฐกิจการเกษตร กระทรวงเกษตรและสหกรณ์

แปลงใหญ่ข้าวโพดหลังนาบ้านหิวเด่น
ผลสำเร็จจากการรวมกลุ่มผู้กยแล้ง



ศสภ. เร่งเครื่องเตรียมพร้อมลุย
วิสาหกิจเกษตรแปลงใหญ่
(Mega Farm Enterprise)

'ยกระดับรายได้เกษตรกร'



เศรษฐกิจการเกษตรอาสา (ศกอ.) ร้อยเอ็ด
ทำเกษตรผสมผสานเกษตรอินทรีย์สร้างรายได้ที่ยั่งยืน



วิสัยทัศน์

“องค์กรชั้นนำในการพัฒนาและจัดทำยุทธศาสตร์เกษตรของประเทศ
ไปสู่การบริหารจัดการ เพื่อความมั่นคง มั่งคั่ง และยั่งยืน”

พันธกิจ

1. เสนอแนะนโยบายและจัดทำยุทธศาสตร์ แผนพัฒนา และมาตรการทางการเกษตร รวมทั้งจัดทำทำที่
และร่วมเจรจาการค้าสินค้าเกษตรและความร่วมมือด้านเศรษฐกิจการเกษตรระหว่างประเทศ
2. ศึกษา วิเคราะห์ วิจัยด้านเศรษฐกิจการเกษตร จัดทำรายงานสถานการณ์เศรษฐกิจการเกษตร
ทั้งภายในประเทศ และต่างประเทศ
3. ติดตามและประเมินผลแผนงาน / โครงการที่สำคัญของกระทรวงเกษตรและสหกรณ์
4. จัดทำและบริการข้อมูลสารสนเทศการเกษตร

เป้าประสงค์

“องค์กรมีความเป็นเลิศด้านการจัดทำยุทธศาสตร์เกษตรและข้อมูลสารสนเทศการเกษตร
เพื่อนำไปสู่การพัฒนาด้านการเกษตรของประเทศ”

ยุทธศาสตร์

1. จัดทำยุทธศาสตร์และมาตรการทางการเกษตรให้เป็นที่ยอมรับและนำไปสู่การปฏิบัติ
2. เป็นศูนย์กลางข้อมูลสารสนเทศเพื่อพัฒนาการเกษตรของประเทศ
3. พัฒนาสมรรถนะองค์กรและศักยภาพบุคลากร

ที่ปรึกษา น.ส.จริยา สุทธิไชยา • นางอัญชญา ตราโซ • นายฉันทานนท์ วรณเขจร • น.ส.ทัศนีย์ เมืองแก้ว **บรรณาธิการ** นางศศิญา ปานตัน
ผู้ช่วย**บรรณาธิการ** นายชัยทัต อุษะธำรงสิทธิ์ • น.ส.ณิรศพร มีนพัฒนสันติ • น.ส.กิริพร ลีตีพรขจิต • น.ส.ทัชชนก อูดี **กองบรรณาธิการ** ส่วนประชาสัมพันธ์
สำนักงานเลขานุการกรม โทร. 0 2940 7240-1 **เจ้าของ** สำนักงานเศรษฐกิจการเกษตร กระทรวงเกษตรและสหกรณ์ ถนนพหลโยธิน กทม. 10900
โทร. 0 2940 5550-1, 0 2940 5553-4 www.oae.go.th **พิมพ์ที่** บริษัท นิวธรรมดาการพิมพ์ (ประเทศไทย) จำกัด



บรรณาธิการแปลง

เดือนพฤษภาคม 2562 นับเป็นเดือนมหามงคลยิ่งของพสกนิกรชาวไทย โดยสมเด็จพระเจ้าอยู่หัวมหาวชิราลงกรณ บดินทรเทพยวรางกูร ทรงพระกรุณาโปรดเกล้าฯ ให้ตั้งการพระราชพิธีบรมราชาภิเษก ตามพระราชประเพณี เพื่อความเป็นสิริมงคลแก่ประเทศชาติและราชอาณาจักร ในระหว่างวันที่ 4 - 6 พฤษภาคม 2562 ซึ่งนับเป็นวันที่มีความหมายแก่ปวงชนชาวไทย แสดงให้เห็นถึงวัฒนธรรมอันงดงาม และเป็นการเทิดทูนสถาบันพระมหากษัตริย์ให้ทรงพระเกียรติยศอันสูงสุด สมกับที่ทรงเป็นพระมิ่งขวัญของปวงชนชาวไทยไปตลอดกาล

นอกจากนี้ ยังมีอีกหนึ่งพระราชพิธีสำคัญของพี่น้องชาวเกษตรกร และกระทรวงเกษตรและสหกรณ์ คือ “พระราชพิธีพืชมงคลจรดพระนังคัลแรกนาขวัญ” และถือเป็น “วันเกษตรกร” ซึ่งในปีนี้ ปฏิทินหลวงได้กำหนดวันพระราชพิธี ประกอบด้วย พระราชพิธีพืชมงคล อันเป็นพิธีสงฆ์ ณ พระอุโบสถ วัดพระศรีรัตนศาสดาราม ในวันพุธที่ 8 พฤษภาคม สำหรับในวันพฤหัสบดีที่ 9 พฤษภาคม เป็นพระราชพิธีจรดพระนังคัลแรกนาขวัญ (วันไถหว่าน) อันเป็นพิธีพราหมณ์ ณ มณฑลพิธีท้องสนามหลวง

สำหรับพระราชพิธีพืชมงคลจรดพระนังคัลแรกนาขวัญ ถือเป็นพระราชพิธีเพื่อความเป็นสิริมงคลและส่งเสริมบำรุงขวัญเกษตรกรไทย ซึ่งกระทรวงเกษตรฯ ให้ความสำคัญต่อการพัฒนาและปฏิรูปภาคเกษตร นำเทคโนโลยี และนวัตกรรมสมัยใหม่เข้ามาช่วยในการผลิตมาอย่างต่อเนื่อง โดยนำแนวคิด “เกษตรอัจฉริยะ” หรือ “SMART AGRICULTURE” มาเป็นกลไกสำคัญในการยกระดับสังคมเกษตรกรรมดั้งเดิม ไปสู่สังคมเกษตรกรรมสมัยใหม่ หรือ เกษตรกรรม 4.0 ซึ่งทุกหน่วยงานในกระทรวงเกษตรฯ และสำนักงานเศรษฐกิจการเกษตร จะยังคงมุ่งมั่นดำเนินงานตามนโยบายของกระทรวงเกษตรฯ โดยเร่งส่งเสริมและพัฒนาภาคเกษตร ยกระดับรายได้ของเกษตรกร และยกระดับสังคมเกษตรกรรมไปสู่ยุคดิจิทัล เกษตรกรรม 4.0 ให้เกิดผลอย่างเป็นรูปธรรม

สำนักงานเศรษฐกิจการเกษตร



สารบัญ

CONTENTS

เรื่องนำสู่ทางการเกษตร

- แปลงใหญ่ข้าวโพดหลังนาบ้านหัวเด่น ผลสำเร็จจากการรวมกลุ่มผู้ภัยแล้ง 3

บทความเศรษฐกิจการเกษตร

- สศก. เร่งเครื่องเตรียมพร้อมลุย วิสาหกิจเกษตรแปลงใหญ่ (Mega Farm Enterprise) ‘ยกระดับรายได้เกษตรกร’ 5

บทความพิเศษ

- เศรษฐกิจการเกษตรอาสา (ศกอ.) ร้อยเอ็ด ทำเกษตรผสมผสานเกษตรอินทรีย์สร้างรายได้อย่างยั่งยืน 7

ชีวิตพอเพียงกับ สศก.

- เกษตรกรปทุมธานี ทำเกษตรผสมผสาน ยึดหลักเศรษฐกิจพอเพียง “พออยู่ พอกิน พอใช้” 9

ภาวะเศรษฐกิจการเกษตร

- พืชอาหาร ข้าว/มันสำปะหลัง/ข้าวโพดเลี้ยงสัตว์/ข้าวฟ่างเลี้ยงสัตว์/ถั่วเขียว 11
- พืชน้ำมัน ถั่วเหลือง/ถั่วลิสง/ปาล์มน้ำมัน 25
- พืชเส้นใย ฝ้าย 28
- พืชอื่นๆ อ้อยโรงงานและน้ำตาล/ยางพารา/กาแฟ/พริกไทย/สับปะรด 28
- ปศุสัตว์และผลิตภัณฑ์จากสัตว์ 36
- ประมงและผลิตภัณฑ์จากสัตว์น้ำ 39

ข่าวที่น่าสนใจ

- การนำเข้ากุ้งของประเทศสหรัฐอเมริกาในปี 2561 44

ราคาปัจจัยการผลิต

46

แฉะเยี่ยม สศก.

- สศท. 4 จัดกิจกรรม “Big Cleaning Day” สร้างสภาพแวดล้อมที่ดีในองค์กร 47
- สศท. 2 จัดกิจกรรมวันสงกรานต์ ประจำปี 2562 47
- สศท. 5 ร่วมสัมมนาเชิงปฏิบัติการ “การวิเคราะห์เศรษฐกิจการเกษตรระดับภาคเพื่อบริหารจัดการพื้นที่เกษตรกรรมให้เหมาะสม” 47
- สศท. 5 ร่วมสืบสานประเพณีไทยจัดกิจกรรมรดน้ำขอพร เนื่องในโอกาสเทศกาลสงกรานต์ ประจำปี 2562 48
- สศท. 6 ร่วมสัมมนาเสริมสร้างความรู้ความเข้าใจเกี่ยวกับกองทุนพัฒนาดิจิทัลเพื่อเศรษฐกิจและสังคม 48
- สศท. 7 จัดประชุมหารือโครงการบริหารจัดการเขตเกษตรเศรษฐกิจสินค้าเกษตรที่สำคัญ (Zoning) จังหวัดปทุมธานี 48
- สศท. 7 ร่วมประชุมโครงการคลินิกเพื่อให้คำปรึกษา สำนักงานเลขาธิการกรม 49
- สศท. 9 ร่วมงาน “วันข้าราชการพลเรือน” และ “กิจกรรมข้าราชการจิตอาสา” 49
- สศท. 10 ลงพื้นที่สำรวจและจัดเก็บข้อมูลต้นทุนการผลิตเกลือสมุทรในพื้นที่การผลิตที่สำคัญ 49

ข่าวประชาสัมพันธ์

- สศก.ร่วมพิธีวันคล้ายวันสถาปนากระทรวงเกษตรและสหกรณ์ เนื่องในโอกาสครบรอบ 127 ปี 50
- สศก. จัดพิธีรดน้ำขอพรเนื่องในเทศกาลสงกรานต์ ประจำปี 2562 51
- สศก. ร่วมพิธีรดน้ำขอพรผู้บริหาร กระทรวงเกษตรฯ เนื่องในเทศกาลสงกรานต์ ประจำปี 2562 52
- เลขาธิการ สศก. เป็นประธานเปิดการอบรม “สถาบันพระมหากษัตริย์กับประเทศไทย” 53
- รองเลขาธิการ สศก. ร่วมเสวนาในงาน AI & IOT Summit 2019 53
- สศก. ร่วมประชุมทางไกลออนไลน์ รับมอบนโยบายด้านการเกษตร 54
- สศก. ร่วมพิธีบวงสรวงบูรพกษัตริย์ เนื่องในพระราชพิธีพืชมงคลจรดพระนังคัลแรกนาขวัญ ประจำปีพุทธศักราช 2562 55
- การประชุมเชิงปฏิบัติการจัดทำภาวะเศรษฐกิจการเกษตรระดับภาค (จ.ขอนแก่น) 56



แปลงใหญ่ข้าวโพดหลังนาบ้านหัวเด่น ผลสำเร็จจากการรวมกลุ่มผู้ภัยแล้ง



สำนักงานเศรษฐกิจการเกษตรที่ 7 จังหวัดชัยนาท (สศท.7) ลงพื้นที่ติดตามโครงการระบบส่งเสริมการเกษตรแบบแปลงใหญ่ข้าวโพดหลังนาในพื้นที่จังหวัดชัยนาท ณ บ้านหัวเด่น ตำบลบางซุด อำเภอสรรคบุรี ซึ่งมีพื้นที่จำนวน 891.25 ไร่ สมาชิกแปลงใหญ่ จำนวน 70 ราย โดยเกษตรกรมีการผลิตข้าวโพดเลี้ยงสัตว์หลังฤดูทำนา และทำนาข้าวในช่วงนาปีผลัดเปลี่ยนกันไป พื้นที่ส่วนใหญ่เป็นพื้นที่นาลุ่มปานกลาง ในช่วงฤดูแล้งจึงมีความเหมาะสมและสามารถทำการเพาะปลูกข้าวโพดเลี้ยงสัตว์ ภาครัฐจึงได้เข้ามาส่งเสริมให้เกษตรกรปลูกข้าวโพดเลี้ยงสัตว์ทดแทนการปลูกข้าวในช่วงฤดูแล้ง ซึ่งเกษตรกรให้ความสนใจเพิ่มมากขึ้นเรื่อยๆ จนกระทั่งมีการรวมตัวกันเป็นแปลงใหญ่ข้าวโพดบ้านหัวเด่นขึ้นมา เพราะเล็งเห็นว่าข้าวโพดเลี้ยงสัตว์เป็นพืชทางเลือกที่ใช้น้ำน้อย ให้ผลตอบแทนสูงเมื่อเทียบกับการทำนาปรัง

อีกทั้งความต้องการของตลาดเพื่อผลิตเป็นอาหารสัตว์ยังมีอีกมาก โดยเกษตรกรได้รับการส่งเสริมจากกระทรวงเกษตรฯ ทั้งในการอบรมให้ความรู้ความเข้าใจในการปลูกข้าวโพดเลี้ยงสัตว์ การปฏิบัติทางการเกษตรที่ดี และเหมาะสม (Good Agriculture Practices : GAP) การใช้ปุ๋ยตามค่าวิเคราะห์ดิน การใช้ปุ๋ยคอก การเตรียมดินที่ดี การใช้น้ำอย่างคุ้มค่า รวมถึงการสนับสนุนปัจจัยการผลิตต่างๆ เช่น เมล็ดพันธุ์ ปุ๋ย วัสดุอุปกรณ์ และเครื่องจักรกลการเกษตร

ต้นทุนการผลิตข้าวโพดเลี้ยงสัตว์ของแปลงใหญ่บ้านหัวเด่น เฉลี่ย 3,000 - 3,500 บาทต่อไร่ ผลผลิตข้าวโพดเลี้ยงสัตว์ที่ได้เฉลี่ยอยู่ที่ 1,200 - 1,500 กิโลกรัมต่อไร่

“

เกษตรกรมีการผลิตข้าวโพดเลี้ยงสัตว์หลังฤดูทำนา และทำนาข้าวในช่วงนาปีผลัดเปลี่ยนกันไป พื้นที่ส่วนใหญ่เป็นพื้นที่นาลุ่มปานกลางในช่วงฤดูแล้ง จึงมีความเหมาะสม และสามารถทำการเพาะปลูกข้าวโพดเลี้ยงสัตว์

”

ราคาขายเฉลี่ยอยู่ระหว่าง 6 - 8 บาทต่อกิโลกรัม เกษตรกรมีผลตอบแทนสุทธิ (กำไร) ประมาณ 6,200 บาท ซึ่งให้ผลตอบแทนสูงกว่าการทำนาปรัง ส่วนการบริหารจัดการกลุ่ม คณะกรรมการกลุ่ม และสมาชิกมีการประชุมวางแผนการผลิตร่วมกัน เกษตรกรบางส่วนร่วมกันซื้อปัจจัยการผลิต ส่งผลให้ซื้อได้ในราคาถูก และพัฒนาด้านการตลาดโดยรวมกลุ่มจำหน่ายร่วมกัน จึงมีอำนาจต่อรองราคา และยังได้ทำข้อตกลง MOU กับบริษัท ซึ่งได้ราคาที่สูงกว่าการขายผ่านพ่อค้าคนกลาง

ปัจจุบันกลุ่มแปลงใหญ่ข้าวโพดเลี้ยงสัตว์บ้านหัวเด่นมีความเข้มแข็ง และยังมีโอกาสพัฒนาเกษตรกรผู้สนใจหันมาปลูกข้าวโพดเลี้ยงสัตว์ทดแทนการทำนาปรังในฤดูแล้งให้มากขึ้น ถือเป็นตัวอย่างที่ดีให้เกษตรกรที่ประสบปัญหาการทำเกษตรในช่วงฤดูแล้งได้ใช้เป็นแนวทางในการตัดสินใจทำการเกษตรของตนเอง ซึ่งจากการสัมภาษณ์พูดคุยกับผู้จัดการแปลง (นางลมูล จันทร์วงศ์ เกษตรอำเภอสรรคบุรี) และประธานแปลงใหญ่ (นายเสน่ห์ แทนรอด ผู้ใหญ่บ้านหมู่ที่ 10 บ้านหัวเด่น) ได้บอกเล่าว่า ระยะเวลาที่รัฐบาลได้เข้ามาส่งเสริมให้เกษตรกร



ปลูกข้าวโพดเลี้ยงสัตว์ทดแทนการปลูกข้าวในช่วงฤดูแล้งช่วงแรกยังไม่ค่อยได้รับความสนใจจากเกษตรกรมากนัก เนื่องจากเกษตรกรยังไม่มีเชื่อมั่นว่าข้าวโพดเลี้ยงสัตว์จะสามารถสร้างรายได้ให้เกษตรกรได้จริง อีกทั้งบางส่วนยังไม่มีประสบการณ์ความชำนาญในการปลูกข้าวโพดเลี้ยงสัตว์มาก่อน ยังยึดในวิถีชีวิตการทำนาแบบเดิม และหลังจากมีการส่งเสริมของกระทรวงเกษตรฯ ทั้งด้านองค์ความรู้ การสนับสนุนปัจจัยต่างๆ พร้อมทั้งเป็นที่ปรึกษาในการหาตลาดให้กับเกษตรกร ประกอบกับประธานแปลงใหญ่เป็นเกษตรกรที่มีความรู้ความเข้าใจ และมีประสบการณ์ในการปลูกข้าวโพดเลี้ยงสัตว์มาก่อน จึงเป็นต้นแบบให้แก่เกษตรกรในกลุ่มแปลงใหญ่ได้ดี ทั้งนี้ ทางกลุ่ม ยินดีให้เกษตรกรสามารถเข้ามาศึกษาดูงานได้ โดยสามารถติดต่อได้ที่กลุ่มแปลงใหญ่ข้าวโพดเลี้ยงสัตว์หลังนบ้านหัวเด่น เลขที่ 8 หมู่ที่ 10 ตำบลบางซุด อำเภอสรรคบุรี จังหวัดชัยนาท หรือ นายเสน่ห์ แทนรอด ประธานแปลงใหญ่ โทร. 08 0860 2383





โดย ศูนย์ประเมินผล

สศก. เร่งเครื่องเตรียมพร้อมลุย วิสาหกิจเกษตรแปลงใหญ่ (Mega Farm Enterprise) ‘ยกระดับรายได้เกษตรกร’

กระทรวงเกษตรและสหกรณ์มีแนวทางการปฏิรูปภาคการเกษตรในรูปแบบวิสาหกิจเกษตรแปลงใหญ่ (Mega Farm Enterprise) เพื่อยกระดับรายได้เกษตรกร มีเป้าหมายนำร่องใน 6 ภูมิภาคครอบคลุมทั่วประเทศ จำนวน 10 แปลง ในพื้นที่จังหวัดลำปาง ฉะเชิงเทรา สุพรรณบุรี ชัยนาท ชัยภูมิ นครราชสีมาสุราษฎร์ธานี ปัตตานี และตรัง มีพื้นที่รวม 32,981.75 ไร่ มีเกษตรกรเข้าร่วมโครงการ จำนวน 2,722 ราย แปลงสินค้าเกษตร ได้แก่ สับปะรด มันสำปะหลัง อ้อยโรงงานพืชอาหารสัตว์โคนม เกษตรผสมผสาน ปาล์มน้ำมัน และยางพารา โดยมีการเชื่อมโยงด้านการตลาดเพื่อจำหน่ายผลผลิตกับภาคเอกชนต่างๆ ประกอบด้วย บริษัทอิมเพรส เอทานอล จำกัด โรงงานน้ำตาลมิตรผล และ บริษัทดัชมิลล์ จำกัด คาดว่าสามารถสร้างรายได้ให้เกษตรกรต่อไป

สำนักงานเศรษฐกิจการเกษตร โดย ศูนย์ประเมินผล (ศปม.) และกองนโยบายและแผนพัฒนาการเกษตร (กนผ.) ร่วมกับกรมส่งเสริมการเกษตร ลงพื้นที่นำร่องในจังหวัด ฉะเชิงเทรา และสุพรรณบุรี เพื่อศึกษาข้อมูลก่อนวางแนวทางการติดตามประเมินผลโครงการให้ทันการผลิตในปี 2562 พบว่า



จังหวัดฉะเชิงเทรา ดำเนินการแปลงสินค้ามันสำปะหลัง ต.ทุ่งพระยา อ.สนามชัยเขต มีพื้นที่ จำนวน 1,488 ไร่ เกษตรกรเข้าร่วมโครงการ จำนวน 53 ราย โดยแปลงได้ดำเนินการรวมกลุ่มในรูปวิสาหกิจชุมชน ด้านศักยภาพของพื้นที่ พบว่าพื้นที่ที่มีความเหมาะสมในระดับ S1 และ S2 สามารถผลิตมันสำปะหลังได้ปริมาณ 6,000 ตันต่อปี มีตลาดรองรับคือ บริษัทอิมเพรส เอทานอล จำกัด รวมทั้งลานมันในพื้นที่ ซึ่งประเด็นการพัฒนา ดำเนินการสร้างมูลค่าเพิ่มด้วยการทำมันเส้น และการเพิ่มผลผลิตและยกระดับเปอร์เซ็นต์แป้ง รวมทั้งการใช้ระบบน้ำหยดในการปลูกมันสำปะหลัง





ซึ่งประเด็นการพัฒนาดำเนินการขยายพื้นที่รับน้ำ (ท่อส่งน้ำ) เพื่อเพิ่มพื้นที่ปลูกและผลผลิตอ้อยโรงงาน รวมทั้งบริหารจัดการเครื่องจักรกลในรูปแบบกลุ่มตลอดกระบวนการผลิต

ทั้งนี้สำนักงานเศรษฐกิจการเกษตร (สศก.) ได้สำรวจข้อมูลพื้นฐานเกษตรกรที่เข้าร่วมโครงการเพื่อเป็นฐานข้อมูลการวัดผลและการขยายโครงการในพื้นที่จังหวัดฉะเชิงเทรา ระหว่างวันที่ 29 เมษายน - 2 พฤษภาคม 2562 และขยายผลในพื้นที่อื่นๆ ช่วงเดือนพฤษภาคม ถึง มิถุนายน 2562 ต่อไป

จังหวัดสุพรรณบุรี ดำเนินการแปลงสินค้าอ้อยโรงงาน อ.หนองหญ้าไซ มีพื้นที่ จำนวน 1,717 ไร่ เกษตรกรเข้าร่วมโครงการ จำนวน 42 ราย โดยแปลงได้ดำเนินการรวมกลุ่มในรูปวิสาหกิจชุมชนกลุ่มผู้ใช้น้ำแฉ่งงามพัฒนา 99 ด้านศักยภาพของพื้นที่มีความเหมาะสมในระดับ S1 และ S2 มีแหล่งน้ำชลประทาน ด้านการตลาดมีโรงงานน้ำตาลมิตรผล จำกัด



โดย สำนักงานเศรษฐกิจการเกษตรที่ 4
จังหวัดขอนแก่น



เศรษฐกิจการเกษตรอาสา (ศกอ.) ร้อยเอ็ด ทำเกษตรผสมผสานเกษตรอินทรีย์สร้างรายได้อย่างยั่งยืน

สำนักงานเศรษฐกิจการเกษตรที่ 4 จังหวัดขอนแก่น (สศท.4) ติดตามเกษตรกรผู้ทำเกษตรผสมผสานจนประสบความสำเร็จ “นายวิชัย ทวีนนท์” เศรษฐกิจการเกษตรอาสา (ศกอ.) จังหวัดร้อยเอ็ด เป็นอีกหนึ่งเกษตรกรตัวอย่างที่มีความมุ่งมั่นและอดทนในการทำเกษตรผสมผสาน เกษตรอินทรีย์ จนมีรายได้มากขึ้น และประสบความสำเร็จในปัจจุบันพร้อมยินดีให้คำแนะนำแก่เพื่อนเกษตรกร

จากการลงพื้นที่ของ สศท.4 และสัมภาษณ์เกษตรกรตัวอย่าง “นายวิชัย ทวีนนท์” เศรษฐกิจการเกษตรอาสา ตำบลหนองหิน อำเภอเมืองสรวง จังหวัดร้อยเอ็ด พบว่า นายวิชัย เริ่มต้นทำเกษตรผสมผสาน ตั้งแต่ปี 2547 โดยมีแนวคิดที่ต้องการเปลี่ยนจากการทำเกษตรแบบใช้สารเคมี

มาเป็นเกษตรอินทรีย์ มีการปลูกพืชแบบผสมผสานในพื้นที่ทั้งหมด 7 ไร่ โดยแบ่งพื้นที่เป็นนาข้าวอินทรีย์ 2 ไร่ ปลูกพืชหลากหลาย 2 ไร่ ทั้งไม้ยืนต้น เช่น ประดู่ พะยูง ยางนา ไม้ผล เช่น มะม่วงน้ำดอกไม้ และพืชผักสวนครัว มีสระน้ำ 2 ไร่ พร้อมทั้งเลี้ยงปลาในสระ และพื้นที่เลี้ยงสัตว์ 1 ไร่ ซึ่งเลี้ยงทั้งหมูป่า เป็ดไข่ ไก่ไข่ และไก่เนื้อ ซึ่งผลผลิตที่ได้เก็บไว้บริโภคในครัวเรือนเหลือจากการบริโภคก็นำไปจำหน่ายสำหรับต้นทุน โดยรวมอยู่ที่ 150,000 บาท/ปี สร้างรายได้อยู่ที่ 400,000 บาท/ปี ซึ่งเป็นรายได้จากการขายผลผลิตทุกกิจกรรมที่ทำ ได้แก่ เมล็ดพันธุ์ข้าวข6 ข้าวเหนียวเขี้ยววง และข้าวหอมมะลิ 105 ซึ่งตลาดยังมีความต้องการอยู่มากและยังไม่พอกับความต้องการนอกจากนี้ยังมีไข่เป็ดไข่ไก่ เป็ดเนื้อ ไก่เนื้อ หมูขุน และ





พืชผักต่างๆ ซึ่งมีคนมารับซื้อถึงที่และบางส่วนนำไปขายเองในตลาดนัดของชุมชนโดยมีแนวคิดในการใช้ปุ๋ยคอกจากสัตว์ที่เลี้ยงไว้ และการทำน้ำหมักชีวภาพแทนการใช้ปุ๋ยเคมีกำจัดศัตรูพืชรวมถึงการปลูกพืชที่ช่วยไล่แมลงเช่นดาวเรือง

นอกจากนี้ นายวิชัย ยังฝากข้อคิดให้แก่เกษตรกรผู้สนใจทำเกษตรผสมผสาน เกษตรอินทรีย์ว่า ต้องมีความอดทน มุ่งมั่นจึงจะประสบความสำเร็จ ดังเช่น นายวิชัยที่ใช้เวลาถึง 7 ปี จึงประสบความสำเร็จได้เนื่องจากช่วงแรกของการปรับเปลี่ยนจากการใช้สารเคมีมาเป็นเกษตรอินทรีย์นั้นยังไม่ได้ผลผลิตมากนักเพราะดินเสื่อมโทรมจากสารเคมีสะสมโรคและแมลงมากมาย แต่ด้วยความตั้งใจจริงในการที่จะต้องการบริโภคอาหารปลอดภัย และมีสุขภาพที่ดีจึงปรับปรุงดินมาเรื่อยๆ จนดินมีความสมบูรณ์จึงได้ผลผลิตที่ดั่งอกงามจนถึงทุกวันนี้

สำหรับท่านที่สนใจในการทำเกษตรผสมผสาน เกษตรอินทรีย์สามารถขอคำปรึกษาได้ที่ นายวิชัย ทวีพันธ์ เศรษฐกิจการเกษตรอาสา ศูนย์เครือข่ายปราชญ์ชาวบ้าน เลขที่ 228 หมู่ 4 บ้านเมืองแก้ว ตำบลหนองหิน อำเภอเมืองสรวง จังหวัดร้อยเอ็ดหรือโทร 06 3194 1499 ซึ่งยินดีให้คำปรึกษาแก่เกษตรกรผู้สนใจทุกท่าน



เกษตรกรปทุมธานี ทำเกษตรผสมผสาน ยึดหลักเศรษฐกิจพอเพียง “พออยู่ พอกิน พอใช้”



เกษตรกรทฤษฎีใหม่ ได้รับความนิยมนอย่างมาก เนื่องจากการทำที่ได้รับผลสำเร็จ เกษตรกรสามารถนำมาปรับใช้กับชีวิตได้จริง หลักการสำคัญคือ “พออยู่ พอกิน พอใช้”

คุณนฤมล ชูทรัพย์ อยู่บ้านเลขที่ 58/2 หมู่ที่ 8 ตำบลคลองควาย อำเภอสามโคก จังหวัดปทุมธานี เล่าว่า เริ่มจากการทำงานในโรงงานแห่งหนึ่ง ในพื้นที่จังหวัดนนทบุรี เมื่อปี พ.ศ. 2540 ทำมาได้สักระยะหนึ่งทางโรงงานต้องย้ายที่ทำการไปอยู่จังหวัดลำปาง และด้วยอุปสรรคเรื่องระยะทางที่แสนไกล ทำให้ต้องคิดหาอาชีพใหม่ ซึ่งในช่วงนั้นก็ถึง

ที่ดินที่พ่อกับแม่เคยให้ไว้เป็นมรดก ก็เลยตัดสินใจลาออกจากการทำงานในโรงงาน หันมาทำอาชีพเกษตรกรรมเป็นชาวไร่ ชาวสวนธรรมดา ที่นำหลักปรัชญาเศรษฐกิจพอเพียงมาใช้ โดยเป็นเกษตรแบบผสมผสานที่นำมาประกอบเป็นอาชีพนั้น ถือว่ามีความหลากหลาย เริ่มตั้งแต่อาชีพหลักอย่าง การทำนา การเลี้ยงปลา การเลี้ยงไก่ ไปจนถึงการปลูกกล้วยและพืชตระกูล ผักสวนครัว อย่าง พริกชี้หนู เพื่อนำไปขายสร้างรายได้ต่อไป เนื้อที่ 11 ไร่ ที่ใช้ในการประกอบอาชีพนั้น ส่วนใหญ่แล้วใช้เป็นที่นาปลูกข้าว เสริมด้วย การเลี้ยงไก่ เลี้ยงปลา และปลูกพืชผักสวนครัว ที่เหลือจากการกินก็นำไปขาย เพื่อเป็นช่องทางในการหารายได้เสริม ตามแนวเศรษฐกิจพอเพียงที่สอนให้ “พออยู่ พอกิน พอใช้” เกษตรผสมผสาน ส่วนใหญ่แล้วจะเน้นในเรื่องของการเพิ่มกำไรและลดต้นทุนเป็นหลัก อย่างเช่น การเลี้ยงปลา ที่ก่อนหน้านี้มีการเลี้ยงปลาอย่างเดียว และเลี้ยงด้วยอาหารสำเร็จรูป จึงทำให้เกิดการหมุนเวียนรายได้ไม่ทัน เนื่องจากว่าอาหารสำเร็จรูปมีต้นทุนที่แสนแพง จึงต้องหาวิธีแก้เพื่อที่จะได้ลดต้นทุนในการเลี้ยงปลา และนี่คือ เหตุผลเดียวที่ต้องเลี้ยงไก่ขึ้นมา เพราะว่ามันสามารถนำไปให้เป็นอาหารปลาได้ หรือแม้กระทั่งการนำปลายข้าวที่ได้จากการทำนามา ก็เป็นส่วนหนึ่งที่สามารถลดต้นทุน ในการเลี้ยงปลาได้

ตลอดระยะเวลา 20 กว่าปีที่ลาออกจากลูกจ้างในโรงงานแล้วหันมาทำการเกษตร รู้สึกมีความสุข และภาคภูมิใจทุกครั้งเพราะเป็นงานที่ไม่หนัก ว่างเมื่อไรก็สามารถทำได้ตลอดเวลา ไม่ต้องกลัวว่าจะไม่มีกินมีใช้ เพราะตามหลักเศรษฐกิจพอเพียงแล้วถือเป็นวิชาชีวิตที่สอนทุกอย่างในการดำรงชีวิตอย่างไรให้มีความสุข มีความพอดี และรู้จักแบ่งปันพึ่งพาอาศัยซึ่งกันและกัน นอกจากนี้ สามารถเป็นแหล่งเรียนรู้เชิงเกษตรให้ชาวบ้านเข้ามา ได้รับความรู้เพื่อนำไปพัฒนาต่อยอดต่อไป

“สำหรับรายได้ในการทำการเกษตรที่เข้ามาหลังจกหักต้นทุนค่าใช้จ่ายทั้งหมด ไม่มีคำว่าขาดทุน เพราะการทำเกษตรแบบผสมผสานนั้น เป็นการทำการเกษตรที่เน้นพออยู่พอกิน พอใช้ จึงไม่มีปัญหาตามมา โดยปัญหาที่พบบ่อยนั้นมักจะเป็นปัญหาแมลงที่เข้ามาคุกคามพืชทางการเกษตร ถือได้ว่าเป็นปัญหาที่เกษตรกรส่วนใหญ่ต่างต้องยอมรับและหาวิธีการต่างๆ เพื่อที่จะกำจัด”

คุณนฤมลกล่าว การได้รับการสนับสนุนจากหน่วยงานรัฐถือเป็นเรื่องที่ดี เพราะว่าการที่หน่วยงานรัฐให้ความสำคัญกับเกษตรกรนั้น ทำให้เพิ่มความมั่นใจในการลงทุนแก่เกษตรกรมากยิ่งขึ้น ซึ่งในกรณีนี้จะกระตุ้นให้เศรษฐกิจมีการปรับตัว



และเพิ่มอัตราของนักลงทุน แม้ว่ากระแสเศรษฐกิจในปัจจุบันจะดิ่งลงไปบ้าง แต่ความพยายามที่จะแก้ไขปัญหาดังกล่าวที่เกี่ยวกับการเกษตร ทำให้ความเป็นอยู่ดีขึ้น ในส่วนการบริหารจัดการพื้นที่ของเกษตรผสมผสานนั้น แน่นนอนต้องมีการบริหารจัดการเวลาให้ดี อาจแบ่งตามความเหมาะสมของพืชก็ได้ แต่ควรที่จะให้ความสำคัญเท่าๆ กัน อย่างเช่น ช่วงเช้าอาจจะไปดูแลในเรื่องของนาข้าว และพอมาถึงช่วงสายๆ ก็กลับมาให้อาหารปลา และอาหารไก่ ต่อมาในส่วนของพืชผักสวนครัวนั้นก็สามารถรดน้ำในช่วงเย็นได้ ซึ่งอาจจะรดน้ำวันเว้นวันทั้งหมดนี้ขึ้นอยู่กับวางแผนและบริหาร ทำให้ผลผลิตที่ออกมาเป็นที่น่าประทับใจทั้งผู้ปลูกและผู้ซื้อ

สำหรับคนที่อยากจะเริ่มต้นทำเกษตรแบบผสมผสานนั้น แน่นนอนจะต้องมีการศึกษา ก่อนที่จะลงมือทำ เพราะการทำเกษตรแบบผสมผสานจำเป็นต้องใช้ความรู้จากต้นแบบ จึงจะสามารถประสบความสำเร็จได้ ซึ่งความรู้ต้นแบบที่ว่านั้นก็คือ ความรู้ตามหลักปรัชญาเศรษฐกิจพอเพียง ดังคำว่า “พออยู่ พอกิน พอใช้” ติดต่อสอบถามข้อมูลเพิ่มเติมได้ที่ คุณนฤมล ชูทรัพย์ บ้านเลขที่ 58/2 หมู่ที่ 8 ตำบลคลองควาย อำเภอสามโคก จังหวัดปทุมธานี หมายเลขโทรศัพท์ 084-697-4153



ที่มา <https://www.technologychaoban.com>



พืชอาหาร

ข้าว

โดย : น.ส.ปองวดี จรรย์รัตน์
 น.ส.อินทุชญา ปานปวง
 สำนักวิจัยเศรษฐกิจการเกษตร

ประจำเดือน
เมษายน
 2562

1. สรุปภาวะการผลิต การตลาด และราคา ในประเทศ

1.1 การผลิต

ข้าวนาปรัง ปี 2562

คาดการณ์ข้อมูล ณ เดือนมีนาคม 2562 มีเนื้อที่เพาะปลูก 11.679 ล้านไร่ ผลผลิต 7.754 ล้านตันข้าวเปลือก และผลผลิตต่อไร่ 664 กิโลกรัม เมื่อเทียบกับปี 2561 ที่มีเนื้อที่เพาะปลูก 12.067 ล้านไร่ ผลผลิต 7.964 ล้านตันข้าวเปลือก ผลผลิตต่อไร่ 660 กิโลกรัม พบว่าเนื้อที่เพาะปลูก และผลผลิตลดลง ร้อยละ 3.22 และร้อยละ 2.65 ตามลำดับ เนื้อที่เพาะปลูกข้าวนาปรังลดลงจากปีที่ผ่านมา เนื่องจากปริมาณน้ำในอ่างเก็บน้ำส่วนใหญ่ และปริมาณน้ำตามแหล่งน้ำตามธรรมชาติมีปริมาณน้ำน้อยกว่าปี 2561 ประกอบกับภาครัฐมีโครงการสานพลังประชารัฐเพื่อสนับสนุนการปลูกข้าวโพดหลังฤดูทำนา และโครงการส่งเสริมการปลูกพืชหลากหลายฤดูนาปรัง ปี 2562 ทำให้เกษตรกรปรับเปลี่ยนไปปลูกข้าวโพดเลี้ยงสัตว์และพืชใช้น้ำน้อยแทน สำหรับผลผลิตต่อไร่ คาดว่าเพิ่มขึ้น ร้อยละ 0.61 เนื่องจากในแหล่งผลิตที่สามารถเพาะปลูกได้ ส่วนใหญ่มีปริมาณน้ำเพียงพอต่อการเจริญเติบโตของต้นข้าว ยกเว้นภาคตะวันออกเฉียงเหนือที่ลดลง เนื่องจากปริมาณน้ำน้อยไม่เพียงพอต่อการเจริญเติบโต ทำให้เมล็ดข้าวไม่สมบูรณ์ ส่งผลให้ในภาพรวมผลผลิตทั้งประเทศลดลงตามการลดลงของเนื้อที่เพาะปลูก

ผลผลิตออกสู่ตลาด คาดการณ์ข้าวนาปรังจะเริ่มออกสู่ตลาดตั้งแต่เดือนกุมภาพันธ์ - ตุลาคม 2562 โดยคาดว่าผลผลิตจะออกสู่ตลาดมากในช่วงเดือนมีนาคม - เมษายน 2562 ปริมาณรวม 4.662 ล้านตันข้าวเปลือก หรือคิดเป็นร้อยละ 60.13 ของผลผลิตข้าวนาปรังทั้งหมด

รายการ	ปริมาณผลผลิตและร้อยละข้าวนาปรังจากการเก็บเกี่ยวรายเดือน ปี 2562*									รวม
	ก.พ. 62	มี.ค.	เม.ย.	พ.ค.	มิ.ย.	ก.ค.	ส.ค.	ก.ย.	ต.ค.	
- รวมทั้งประเทศ (ล้านตันข้าวเปลือก)	0.896	2.522	2.140	1.158	0.459	0.325	0.173	0.062	0.019	7.754
- ร้อยละ	11.55	32.53	27.60	14.94	5.92	4.19	2.23	0.80	0.24	100.00

ข้าวนาปี ปี 2562/63

คาดการณ์ข้อมูล ณ เดือนมีนาคม 2562 พื้นที่เพาะปลูก 59.295 ล้านไร่ ผลผลิต 25.804 ล้านตันข้าวเปลือก และผลผลิตต่อไร่ 435 กิโลกรัม เพิ่มขึ้นจากปีการผลิต 2561/62 ที่มีพื้นที่เพาะปลูก 59.215 ล้านไร่ ผลผลิต 24.223 ล้านตันข้าวเปลือก และผลผลิตต่อไร่ 409 กิโลกรัม หรือลดลงร้อยละ 0.14 ร้อยละ 6.53 และร้อยละ 6.36 ตามลำดับ เนื้อที่เพาะปลูกคาดว่าเพิ่มขึ้น เนื่องจากราคาข้าวหอมมะลิมีแนวโน้มเพิ่มขึ้น ทำให้เกษตรกรขยายเนื้อที่เพาะปลูกในพื้นที่ที่เคยปล่อยว่างเมื่อ 1-2 ปีที่ผ่านมา บางส่วนปลูกแทนอ้อยโรงงานที่ครบอายุ และคาดว่าจะมีการปรับเปลี่ยนจากที่นาที่เคยปลูกข้าวเหนียวมาปลูกข้าวหอมมะลิแทน

เพราะราคาข้าวเหนียวยังไม่จูงใจให้เกษตรกรขยายเนื้อที่เพาะปลูก สำหรับผลผลิตต่อไร่คาดว่าจะเพิ่มขึ้น เนื่องจากมีปริมาณน้ำเพียงพอต่อการเจริญเติบโตของต้นข้าว จากการคาดหมายลักษณะอากาศของกรมอุตุนิยมวิทยาในเดือนพฤษภาคม ปริมาณฝนรวมจะใกล้เคียงกับค่าปกติในทุกภาค ประกอบกับคาดว่าจะไม่ประสบปัญหาแล้งเหมือนปีที่ผ่านมา ส่งผลให้ผลผลิตภาพรวมทั้งประเทศเพิ่มขึ้น

ผลผลิตออกสู่ตลาด ข้าวนาปีจะเริ่มออกสู่ตลาดตั้งแต่เดือนสิงหาคม 2562 – เมษายน 2563 โดยคาดว่าผลผลิตจะออกสู่ตลาดมากในเดือนพฤศจิกายน 2562 ปริมาณ 16.019 ล้านตันข้าวเปลือก หรือร้อยละ 62.08 ของผลผลิตข้าวนาปีทั้งหมด

รายการ	ปริมาณผลผลิตและร้อยละข้าวนาปีจากการเก็บเกี่ยวรายเดือน ปี 2562/63									รวม
	ส.ค. 62	ก.ย.	ต.ค.	พ.ย.	ธ.ค.	ม.ค. 63	ก.พ.	มี.ค.	เม.ย.	
- รวมทั้งประเทศ (ล้านตันข้าวเปลือก)	1.515	2.155	2.438	16.019	2.459	0.697	0.338	0.085	0.098	25.804
- ร้อยละ	5.87	8.35	9.45	62.08	9.53	2.70	1.31	0.33	0.38	100.00

1.2 การตลาด

- **มาตรการช่วยเหลือเกษตรกรผู้ปลูกข้าวปีการผลิต 2561/62**

มติที่ประชุม คณะกรรมการนโยบายและบริหารจัดการข้าว (นบข.) ครั้งที่ 1 เมื่อวันที่ 29 มีนาคม 2561 เห็นชอบในหลักการมาตรการฯ ด้านการผลิตและการตลาด ทั้งหมด 10 โครงการ ดังนี้

(1) ด้านการผลิต* ได้แก่

- 1) โครงการส่งเสริมระบบการเกษตรแบบนาแปลงใหญ่ (นาแปลงใหญ่)
- 2) โครงการส่งเสริมการผลิตข้าวอินทรีย์
- 3) โครงการพัฒนาเกษตรกรปราดเปรื่อง
- 4) โครงการส่งเสริมระบบการเกษตรแบบแม่นยำสูง (Precision Farming)
- 5) โครงการส่งเสริมการผลิตข้าวหอมมะลิคุณภาพชั้นเลิศ
- 6) โครงการส่งเสริมการผลิตและการตลาดข้าวพันธุ์ กข. 43 เพื่อสุขภาพแบบครบวงจร
- 7) โครงการปรับเปลี่ยนระบบการผลิตข้าวในพื้นที่ลุ่มต่ำ 13 ทุ่ง

หมายเหตุ * ด้านการผลิต เป็นโครงการที่หน่วยงานดำเนินการตามปกติ จึงไม่นำเข้าที่ประชุม ครม. พิจารณามาตรการฯ

(2) ด้านการตลาด

- **มติที่ประชุมคณะรัฐมนตรี** เมื่อวันที่ 24 กรกฎาคม 2561 อนุมัติการดำเนินโครงการและวงเงินงบประมาณที่ใช้ช่วยเหลือเกษตรกรและรักษาเสถียรภาพราคาข้าว ปีการผลิต 2561/62 ด้านการตลาด จำนวน 3 โครงการ ได้แก่

- 1) โครงการสินเชื่อชะลอการขายข้าวเปลือกนาปีและการช่วยเหลือค่าเก็บเกี่ยวและปรับปรุงคุณภาพข้าว
- 2) โครงการสินเชื่อเพื่อรวบรวมข้าวและสร้างมูลค่าเพิ่มโดยสถาบันเกษตรกร
- 3) โครงการชดเชยดอกเบี้ยให้ผู้ประกอบการค้าข้าวในการเก็บสต็อก

- **มติที่ประชุมคณะรัฐมนตรี** เมื่อวันที่ 11 กันยายน 2561 อนุมัติทบวงมาตรการรักษาเสถียรภาพราคาข้าว ปีการผลิต 2561/62 โครงการสินเชื่อชะลอการขายข้าวเปลือกนาปี ปีการผลิต 2561/61 ตามมติคณะกรรมการ นบข. เมื่อวันที่ 3 กันยายน 2561 ที่กระทรวงพาณิชย์เสนอ ดังนี้

- 1) กรณีเกษตรกรฝากเก็บข้าวไว้ที่สหกรณ์หรือสถาบันเกษตรกร ให้ปรับปรุงให้ค่าเก็บรักษาข้าวเปลือกตันละ 1,500 บาท จากมติคณะรัฐมนตรี (24 กรกฎาคม 2561) เดิมให้สหกรณ์ตันละ 1,000 บาท และเกษตรกรได้รับตันละ 500 บาท ปรับเป็น “ให้เกษตรกรได้รับตันละ 1,000 บาท และสหกรณ์ได้รับตันละ 500 บาท”

- 2) เกษตรกรและสถาบันเกษตรกร ต้องเก็บรักษาข้าวเปลือกหลักประกันไว้ในยุ้งฉางหรือสถานที่เก็บของตนเองเท่านั้น
- 3) ปรับปรุงวิธีการเก็บรักษาข้าวเปลือกของสถาบันเกษตรกร ต้องเก็บรักษาข้าวเปลือกโดยบรรจุข้าวเปลือกในกระสอบป่านหรือถุง Big bag และวางเรียงในยุ้งฉางหรือสถานที่เก็บเพื่อสะดวกในการตรวจสอบ หรือเก็บข้าวในยุ้งฉางที่ยกพื้นสูงหรือไซโล (SILO) ยกเว้นกรณีเทกองจะต้องมีระบบการระบายอากาศ เพื่อการรักษาคุณภาพข้าวเปลือกไม่ให้เสื่อมสภาพตลอดระยะเวลาโครงการ

ทั้งนี้ มติที่ประชุม นบข. เมื่อวันที่ 22 ตุลาคม 2561 รับทราบผลการดำเนินการตามโครงการสินเชื่อชะลอการขายข้าวเปลือกของ ธ.ก.ส. กรณีรับฝากข้าวเปลือกกับสถาบันเกษตรกร ในการกำหนดอัตราค่าใช้จ่ายในการเก็บรักษาข้าวเปลือกนาปี ปี 61/62 ระหว่างเกษตรกรกับสถาบันเกษตรกร เพื่อใช้เป็นราคากลาง ดังนี้ 1) ค่าปลดความชื้น หักลดน้ำหนักลงเปอร์เซ็นต์ความชื้นละ 15 กิโลกรัมต่อข้าวเปลือก 1 ตัน ซึ่งได้รวมค่าใช้จ่ายในการหักลดความชื้นแล้ว และให้สถาบันเกษตรกรออกไปรับฝากโดยหักลดความชื้นข้าวเปลือกตามแบบที่ ธ.ก.ส. กำหนด 2) ค่าถุง Big bag ตันละ 75 บาท ค่ากระสอบป่าน ตันละ 110 - 143 บาท และ 3) ค่าบริหารจัดการ ไม่เกินตันละ 100 บาท โดยรวมค่าใช้จ่ายที่สถาบันเกษตรกรคิดจากสมาชิก ประมาณ 418 - 625 บาทต่อตัน และค่าฝากเก็บคงเหลือที่เกษตรกรได้รับ ประมาณ 375 - 582 บาทต่อตัน ซึ่งแตกต่างกันไปแล้วแต่ชนิดข้าว

1.3 การค้า

ภาวะการณ์ซื้อขายข้าวในเดือนเมษายน 2562 ข้าวเปลือกเจ้าที่เกษตรกรขายได้ ราคาสูงขึ้นเมื่อเทียบกับเดือนที่ผ่านมา เนื่องจากตลาดทั้งในประเทศและต่างประเทศมีความต้องการข้าวอย่างต่อเนื่อง

1.4 การส่งออก

ปี 2561 ไทยส่งออกข้าว 11.075 ล้านตันข้าวสาร มูลค่า 180,116 ล้านบาท เมื่อเทียบกับปี 2560 ที่ส่งออกปริมาณ 11.674 ล้านตันข้าวสาร มูลค่า 175,161 ล้านบาท ปริมาณลดลงร้อยละ 5.13 แต่มูลค่าเพิ่มขึ้นร้อยละ 2.82 (ที่มา : กรมศุลกากร)

ปี 2562 (มกราคม-มีนาคม) ไทยส่งออกข้าว 2.41 ล้านตันข้าวสาร มูลค่า 39,607 ล้านบาท ลดลงเมื่อเทียบกับเดือนเดียวกันของปี 2561 ที่ส่งออก 2.79 ล้านตันข้าวสาร มูลค่า 44,179 ล้านบาท ทั้งปริมาณและมูลค่าลดลง ร้อยละ 13.62 และร้อยละ 10.35 ตามลำดับ (ที่มา : กรมศุลกากร)

1.5 การนำเข้า

ตั้งแต่ ปี 2549 ตามพันธกรณี WTO ไทยจะต้องเปิดตลาดนำเข้าข้าวตามพันธกรณีในปริมาณ 249,757 ตัน ภาษีนำเข้าข้าวในโควตาอัตราร้อยละ 30

ปี 2561 ไทยนำเข้าข้าว 14,988 ตันข้าวสาร มูลค่า 398 ล้านบาท เมื่อเทียบกับปี 2560 ที่นำเข้าปริมาณ 19,502 ตันข้าวสาร มูลค่า 472 ล้านบาท ทั้งปริมาณและมูลค่าลดลงร้อยละ 23.15 และร้อยละ 15.68 (ที่มา : กรมศุลกากร)

ปี 2562 (มกราคม-มีนาคม) ไทยนำเข้าข้าว 3.55 ตันข้าวสาร มูลค่า 87 ล้านบาท ลดลงเมื่อเทียบกับเดือนเดียวกันของปี 2561 ที่นำเข้า 4.08 ตันข้าวสาร มูลค่า 102 ล้านบาท ทั้งปริมาณและมูลค่าลดลง ร้อยละ 13 และร้อยละ 22.54 ตามลำดับ (ที่มา : กรมศุลกากร)

2. สถานการณ์การผลิตและการค้าของโลก

2.1 สถานการณ์ข้าวโลก

1) การผลิต

ผลผลิตข้าวโลก กระทรวงเกษตรสหรัฐฯ ได้คาดการณ์ผลผลิตข้าวโลกปี 2561/62 ณ เดือนเมษายน 2562 ว่าจะมีผลผลิต 501.387 ล้านตันข้าวสาร เพิ่มขึ้นจาก 495.486 ล้านตันข้าวสาร หรือเพิ่มขึ้นร้อยละ 1.19 จากปี 2560/61

2) การค้าข้าวโลก

บัญชีสมดุลงข้าวโลก กระทรวงเกษตรสหรัฐฯ ได้คาดการณ์บัญชีสมดุลงข้าวโลก ปี 2561/62 ณ เดือนเมษายน 2562 มีปริมาณผลผลิต 501.387 ล้านตันข้าวสาร เพิ่มขึ้นจากปี 2560/61 ร้อยละ 1.19 การใช้ในประเทศ 492.392 ล้านตันข้าวสาร เพิ่มขึ้นจาก ปี 2560/61 ร้อยละ 1.94 การส่งออก/นำเข้า 47.270 ล้านตันข้าวสาร ลดลงจากปี 2560/61 ร้อยละ 0.84 และสต็อกปลายปีคงเหลือ 171.366 ล้านตันข้าวสาร เพิ่มขึ้นจาก 2560/61 ร้อยละ 5.54

โดยประเทศที่คาดว่าจะส่งออกเพิ่มขึ้น ได้แก่ อาร์เจนตินา เมียนมาร์ จีน กายานา อินเดีย ปากีสถาน รัสเซีย แอฟริกาใต้ อูรุกวัย และเวียดนาม

ส่วนประเทศที่คาดว่าจะส่งออกลดลง ได้แก่ บราซิล กัมพูชา อียู และสหรัฐอเมริกา

สำหรับประเทศที่คาดว่าจะนำเข้าเพิ่มขึ้น ได้แก่ แองโกลา เบนิน บราซิล เบลีซ คาเมรูน ไอเวอรีโคสต์ คิวบา สหภาพยุโรป อิรัก ญี่ปุ่น เคนยา มาเลเซีย เม็กซิโก โมซัมบิก เนปาล ไนจีเรีย ฟิลิปปินส์ เซเนกัล แอฟริกาใต้ สหรัฐอาหรับเอมิเรตส์ และสหรัฐอเมริกา

ส่วนประเทศที่คาดว่าจะนำเข้าลดลง ได้แก่ กานา กินี และอิหร่าน

ประเทศที่มีสต็อกคงเหลือปลายปีเพิ่มขึ้น ได้แก่ จีน อินเดีย ฟิลิปปินส์ ไทย เวียดนาม และสหรัฐอเมริกา

ส่วนประเทศที่คาดว่าจะมีสต็อกคงเหลือปลายปีลดลง ได้แก่ อินโดนีเซีย และญี่ปุ่น

2.2 สถานการณ์ข้าวของประเทศผู้ผลิตและผู้บริโภคที่สำคัญ

เวียดนาม

ภาวะราคาข้าวขาว 5% ทรงตัวอยู่ที่ตันละ 360 ดอลลาร์สหรัฐฯ ท่ามกลางภาวะการค้าที่ชะงักงัน ขณะที่ยังมีการค้ากำลังจับตาที่ตลาดฟิลิปปินส์ ซึ่งปัจจุบันสามารถนำเข้าข้าวได้อย่างเสรี ทั้งนี้ หน่วยงานของรัฐบาลเวียดนามยังคงเดินทางรับซื้อข้าวจากเกษตรกรโดยเฉพาะในเขตที่ราบลุ่มแม่น้ำโขง (the Mekong Delta) เพื่อเก็บสต็อกและป้องกันไม่ให้อัตราข้าวในประเทศลดลงในช่วงที่ผลผลิตข้าวกำลังออกสู่ตลาดปริมาณมาก ซึ่งมีการเก็บเกี่ยวไปแล้วประมาณร้อยละ 90 ของพื้นที่ทั้งหมด

กระทรวงเกษตรฯ (The Ministry of Agriculture and Rural Development; MARD) รายงานว่า ในเดือนมีนาคม การส่งออกข้าวมีประมาณ 658,000 ตัน โดยคาดว่าในช่วง 3 เดือนแรก (มกราคม-มีนาคม) การส่งออกข้าวมีประมาณ 1.43 ล้านตัน โดยปริมาณลดลงร้อยละ 3.5 เมื่อเทียบกับช่วงเดียวกันของปีที่แล้ว

สำนักงานสถิติแห่งชาติ (Vietnam's General Statistics Office; GSO) รายงานว่า ในเดือนมีนาคม การส่งออกข้าวมีประมาณ 600,000 ตัน มูลค่าประมาณ 256 ล้านดอลลาร์สหรัฐฯ โดยคาดว่าในช่วงไตรมาสแรก (มกราคม-มีนาคม) การส่งออกข้าวมีประมาณ 1.31 ล้านตัน มูลค่า 567 ล้านดอลลาร์สหรัฐฯ โดยปริมาณและมูลค่าลดลงร้อยละ 11.5 และร้อยละ 23.6 ตามลำดับ เมื่อเทียบกับช่วงเดียวกันของปีที่แล้ว

หนังสือพิมพ์ Thanh Nien รายงานว่า ผลผลิตข้าวในเขตที่ราบลุ่มแม่น้ำโขงได้รับผลกระทบจากภาวะภัยแล้ง คลื่นความร้อนรวมทั้งภาวะน้ำทะเลทะลักเข้าพื้นที่เพาะปลูกข้าว ขณะที่หน่วยงานด้านพยากรณ์อากาศในท้องถิ่นรายงานว่า ฤดูฝนปีนี้คาดว่าจะมาช้ากว่าปกติ โดยคาดว่าจะมาในช่วงสัปดาห์ที่สองของเดือนพฤษภาคมนี้ ขณะที่อุณหภูมิเฉลี่ยจะสูงกว่าค่าปกติ ซึ่งคาดว่าภาวะภัยแล้งและน้ำเค็มจะส่งผลกระทบต่อพื้นที่เพาะปลูกข้าวประมาณ 1.56 ล้านไร่ ในจังหวัด An Giang และจะเกิดภาวะภัยแล้งในพื้นที่ประมาณ 43,750 ไร่ และภาวะน้ำเค็มในพื้นที่ประมาณ 58,125 ไร่ ในจังหวัด Long An, Dong Thap, Bac Lieu และ Ben Tre

ที่มา : สมาคมผู้ส่งออกข้าวไทย

บังคลาเทศ

กระทรวงเกษตรสหรัฐฯ (USDA) คาดว่า ในปีการตลาด 2562/63 (พฤษภาคม 2562-เมษายน 2563) ประเทศบังคลาเทศจะมีผลผลิตข้าวสารประมาณ 35.3 ล้านตัน เพิ่มขึ้นจากจำนวน 34.909 ล้านตัน ในปี 2561/62 เนื่องจากสภาพอากาศอยู่ในภาวะปกติประกอบกับเกษตรกรหันมาใช้พันธุ์ข้าวลูกผสม (hybrid rice varieties) และขยายพื้นที่เพาะปลูกข้าวลูกผสมมากขึ้น โดยคาดว่าพื้นที่เพาะปลูกข้าวในปี 2562/63 จะมีประมาณ 73.94 ล้านไร่ เพิ่มขึ้นเล็กน้อยจากปีก่อน

ทางด้านกรนำเข้าข้าว คาคว่า ในปี 2562/63 จะมีการนำเข้าข้าวประมาณ 500,000 ตัน ลดลงจากจำนวน 575,000 ตัน ในปี 2561/62 เนื่องจากการนำเข้าชะลอตัวจากการที่รัฐบาลขึ้นภาษีนำเข้ามาอยู่ในอัตราเดิมก่อนที่จะปรับลดลงในช่วงที่มีความต้องการนำเข้ามากเมื่อช่วง 1-2 ปีที่แล้ว ประกอบกับปัจจุบันบังคลาเทศมีผลผลิตข้าวเพิ่มขึ้น โดยในช่วงที่ผ่านมา ส่วนใหญ่บังคลาเทศจะนำเข้าข้าวจากประเทศอินเดียและปากีสถาน

สำหรับสต็อกข้าวสิ้นปีนั้น ในปี 2561/62 คาคว่าจะมีสต็อกคงเหลือประมาณ 1.938 ล้านตัน เพิ่มขึ้นเล็กน้อยจากจำนวน 1.842 ล้านตัน ในปี 2560/61 ทั้งนี้ จากข้อมูลของกระทรวงการอาหาร (the Ministry of Food; MOF) รายงานว่า วันที่ 19 มีนาคมที่ผ่านมา บังคลาเทศมีสต็อกข้าว (public rice stocks) ประมาณ 1.37 ล้านตัน เพิ่มขึ้นจากปีที่แล้วประมาณร้อยละ 33 และตั้งแต่ช่วงวันที่ 1 ธันวาคม 2561 - 3 มีนาคม 2562 กระทรวงการอาหารสามารถจัดหาข้าวได้แล้วประมาณ 799,966 ตัน ซึ่งได้จากผลผลิตข้าวฤดู Aman ในราคารับซื้อที่ 36 ทากาต่อกิโลกรัม หรือประมาณ 420 ดอลลาร์สหรัฐต่อตัน

ทางด้านภาวะราคาข้าวในประเทศนั้น ราคาขายปลีกข้าวในช่วงไม่กี่เดือนที่ผ่านมาค่อนข้างทรงตัว เนื่องจากอุปทานข้าวในตลาดมีมากขึ้นหลังจากเกษตรกรได้เริ่มเก็บเกี่ยวผลผลิตข้าวฤดู Aman ตั้งแต่ช่วงเดือนพฤศจิกายน 2561 ที่ผ่านมา

ที่มา : สมาคมผู้ส่งออกข้าวไทย

ศรีลังกา

กระทรวงเกษตรสหรัฐ (USDA) คาคว่าปี 2561/62 ศรีลังกาจะมีผลผลิต 2.96 ล้านตัน ซึ่งเพิ่มขึ้นจากเมื่อ 2 ปีที่ผ่านมาที่ฝนแล้ง หรือเพิ่มขึ้นร้อยละ 32 เนื่องจากปริมาณฝนตกเฉลี่ยในพื้นที่ผลิตหลัก ส่งผลให้พื้นที่เก็บเกี่ยวอยู่ที่ 1.1 ล้านเฮกแตร์ (ประมาณ 6.87 ล้านไร่) หรือเพิ่มขึ้นร้อยละ 43 จากปีที่ผ่านมา ขณะที่ผลผลิตต่อไร่คาคว่าจะอยู่ที่ 3.96 ตันต่อเฮกแตร์ ลดลงร้อยละ 8 เนื่องจากมีการระบาดของหนอนกระทู้ และประสบอุทกภัยในช่วงฤดู yala

ฤดูการเก็บเกี่ยวผลผลิตข้าวของศรีลังกา แบ่งออกเป็น 2 ช่วง คือฤดู yala จะมีผลผลิตประมาณร้อยละ 30 ของผลผลิตทั้งหมด โดยเริ่มเก็บเกี่ยวผลผลิตตั้งแต่เดือนมิถุนายน-ตุลาคม และฤดู maha เริ่มตั้งแต่เดือนพฤศจิกายน-มีนาคม

กระทรวงเกษตรศรีลังกา เผยว่า ปี 2561/62 ผลผลิตข้าวน่าจะจะมีเพียงพอ แม้จะได้รับความเสียหายในฤดู yala ขณะที่คาคว่า พื้นที่เก็บเกี่ยวในฤดู maha มีประมาณ 0.8 ล้านเฮกเตอร์ (ประมาณ 5 ล้านไร่) เพิ่มขึ้นจากช่วงเดียวกันของปีที่ผ่านมาร้อยละ 26 ส่วนพื้นที่เก็บเกี่ยวในฤดู yala มีประมาณ 0.3 ล้านเฮกแตร์ (ประมาณ 1.87 ล้านไร่) เพิ่มขึ้นจากช่วงเดียวกันของปีที่ผ่านมาร้อยละ 54

ที่มา : World Grain Situation and Outlook, USDA ประจำเดือนเมษายน 2562

อินโดนีเซีย

คาคว่าปี 2562 อินโดนีเซียจะนำเข้าข้าวลดลงประมาณร้อยละ 80 เมื่อเทียบกับปีที่ผ่านมา และการที่อินโดนีเซียเป็นผู้นำเข้าข้าวรายใหญ่แต่กลับนำเข้าลดลงนั้น อาจส่งผลต่อการค้าข้าวโลกในปี 2562 ด้วย นอกจากนี้ ยังส่งผลกระทบต่อผู้ผลิตข้าวรายใหญ่ เช่น ไทย และเวียดนาม และในฐานะที่อินโดนีเซียเป็นผู้ผลิตข้าวรายใหญ่ อันดับ 4 ของโลก แต่การนำเข้าเพียงเล็กน้อยของอินโดนีเซีย สามารถส่งผลกระทบต่อตลาดโลก โดยปกติการนำเข้าของอินโดนีเซียจะมีสาเหตุมาจากการขาดแคลนผลผลิต และนโยบายของรัฐบาล ซึ่งเมื่อปีที่ผ่านมา อินโดนีเซียพยายามรับซื้อผลผลิตจากต่างประเทศ เพื่อชดเชยสต็อกและดึงราคาในประเทศให้สูงขึ้น

สำหรับพื้นที่เพาะปลูก คาคว่าเพิ่มขึ้นจากปีที่ผ่านมาเล็กน้อย แม้อินโดนีเซียจะมีประชากรจำนวนมากและกำลังเติบโต แต่คาคว่ากรบริโภคโดยรวมในปี 2562 จะยังคงที่ เนื่องจากชาวอินโดนีเซียเปลี่ยนไปบริโภคผลิตภัณฑ์ที่ทำจากข้าวสาลี และการเลือกอาหารที่มีความหลากหลายมากขึ้น รวมทั้งการเปลี่ยนแปลงนโยบายด้านอาหารเมื่อเร็วๆ นี้ ช่วยให้ประชากรของอินโดนีเซียสามารถเลือกอาหารที่หลากหลาย เนื่องจากมีการลดช่องทางการกระจายลงอย่างรวดเร็ว

ทั้งนี้ จากการนำเข้าข้าวปริมาณมากในปี 2561 ทำให้ปริมาณสต็อกของอินโดนีเซียเพิ่มขึ้น BULOG จึงลดปริมาณสต็อกของตนเองลง และคาคว่าลดลงอีกภายในปี 2562 เพื่อชดเชยการนำเข้าจำนวนมาก ขณะที่สต็อกปีต่อปีลดลงอยู่ในระดับที่เพียงพอที่ไม่ต้องพึ่งพาการนำเข้า

ที่มา : World Grain Situation and Outlook, USDA ประจำเดือนเมษายน 2562

จีน

กระทรวงเกษตรสหรัฐฯ (USDA) ได้เผยแพร่ รายงานมาตรฐานข้าวแห่งชาติ (ฉบับใหม่) ของประเทศจีน (GB/T 1354-2018) ซึ่งจะมีผลตั้งแต่วันที่ 1 พฤษภาคม 2562 เป็นต้นไป

ทั้งนี้ เมื่อวันที่ 10 ตุลาคม 2561 หน่วยงานกำกับดูแลการตลาดของจีน (China's State Administration for Market Regulation; SAMR) ได้เผยแพร่มาตรฐานข้าวฉบับใหม่ของจีน เลขที่ GB/T 1354-2018 เพื่อใช้แทนฉบับที่ GB/T 1354-2009 ซึ่งมาตรฐานข้าวแห่งชาติฉบับใหม่นี้ จะนำไปใช้สำหรับข้าวที่ผลิตในประเทศและนำเข้าจากต่างประเทศ โดยมีข้อกำหนดและรายละเอียดที่ไม่กว้างมากนักสำหรับข้าวแต่ละประเภท และคำศัพท์ทางเทคนิคบางอย่างในมาตรฐานนี้จะอ้างอิงตามมาตรฐานสากล เช่น Codex เป็นต้น

สำนักข่าว Reuters รายงานว่า การประมูลขายข้าวจากสต็อกของรัฐบาลที่เก็บไว้ตั้งแต่ปีการผลิต 2557 เมื่อวันที่ 8 เมษายน 2562 ที่ผ่านมา ศูนย์การค้าธัญพืชแห่งชาติ (the National Grain Trade Center) สามารถขายข้าวได้จำนวน 1,660 ตัน เท่านั้น จากที่นำข้าวออกมาประมูลประมาณ 377,273 ตัน (คิดเป็นร้อยละ 0.44 ของจำนวนที่นำมาประมูล) โดยราคาประมูลเฉลี่ยที่ 2,000 หยวนต่อตัน หรือประมาณ 297.91 เหรียญสหรัฐต่อตัน

ขณะที่กระทรวงเกษตรสหรัฐฯ (USDA) รายงานว่า ประเทศจีนมีการระบายข้าวเก่าจากสต็อกรัฐบาล ในช่วงตั้งแต่วันที่ 1 มกราคม - 27 ธันวาคม 2561 โดยได้มีการจัดประมูลขายข้าวออกไปได้แล้วประมาณ 8.5 ล้านตัน (ไม่รวมข้าวที่ประมูลเพื่อใช้ในอุตสาหกรรม)

ที่มา : สมาคมผู้ส่งออกข้าวไทย

3. ราคาข้าวไทยในเดือนเมษายน 2562 มีดังนี้

3.1 ราคาข้าวที่เกษตรกรขายได้

ราคาข้าวเปลือกเจ้าหน้าปีหอมมะลิ เฉลี่ยตันละ 15,638 บาท ราคาลดลงจากตันละ 15,762 บาท ของเดือนมีนาคม 2562 ร้อยละ 0.79 แต่สูงขึ้นจากตันละ 15,236 บาท ของเดือนเมษายน 2561 ร้อยละ 2.64

ราคาข้าวเปลือกเจ้าความชื้น 15% เฉลี่ยตันละ 7,828 บาท ราคาสูงขึ้นจากตันละ 7,561 บาท ของเดือนมีนาคม 2562 ร้อยละ 3.53 แต่ลดลงจากตันละ 7,838 บาท ของเดือนเมษายน 2561 ร้อยละ 0.13

3.2 ราคาขายส่งตลาดกรุงเทพฯ

ราคาข้าวสารหอมมะลิ ชั้น 2 (ใหม่) เฉลี่ยตันละ 33,250 บาท ราคาทรงตัวเท่ากับเดือนมีนาคม 2562 แต่สูงขึ้นจากตันละ 32,915 บาท ของเดือนเมษายน 2561 ร้อยละ 1.02

ราคาข้าวสารเจ้า 5% (ใหม่) เฉลี่ยตันละ 11,717 บาท ราคาสูงขึ้นจากตันละ 11,350 บาท ของเดือนมีนาคม 2562 ร้อยละ 3.35 แต่ลดลงจากตันละ 12,621 บาท ของเดือนเมษายน 2561 ร้อยละ 7.06

3.3 ราคาส่งออก เอฟ.โอ.บี

ราคาข้าวหอมมะลิ 100% (ใหม่) เฉลี่ยตันละ 1,135 ดอลลาร์สหรัฐฯ (35,865 บาท/ตัน) ราคาลดลงจากตันละ 1,145 ดอลลาร์สหรัฐฯ (36,030 บาท/ตัน) ของเดือนมีนาคม 2562 ร้อยละ 0.87 (ลดลงในรูปเงินบาทร้อยละ 0.46) และลดลงจากตันละ 1,149 ดอลลาร์สหรัฐฯ (35,748 บาท/ตัน) ของเดือนเมษายน 2561 ร้อยละ 1.22 (ลดลงในรูปเงินบาทร้อยละ 7.83)

ราคาข้าว 5% เฉลี่ยตันละ 412 ดอลลาร์สหรัฐฯ (13,008 บาท/ตัน) ราคาสูงขึ้นจากตันละ 406 (12,781 บาท/ตัน) ของเดือนมีนาคม 2562 ร้อยละ 1.48 (สูงขึ้นในรูปเงินบาทร้อยละ 1.78) แต่ลดลงจากตันละ 454 ดอลลาร์สหรัฐฯ (14,113 บาท/ตัน) ของเดือนเมษายน 2561 ร้อยละ 9.25 (ลดลงในรูปเงินบาทร้อยละ 6.99)

หมายเหตุ : อัตราแลกเปลี่ยน 1 ดอลลาร์สหรัฐฯ เท่ากับ 31.5922 (อัตราแลกเปลี่ยน 3 สัปดาห์ของเดือนเมษายน 2562)

ตารางที่ 1 ผลผลิตข้าวโลก

(ประมาณการเดือน เมษายน 2562)

หน่วย : ล้านตันข้าวสาร

ประเทศ	ปี 2556/57	ปี 2557/58	ปี 2558/59	ปี 2559/60	ปี 2560/61 (2)	Gr	ปี 2561/62 (1)	ผลต่างร้อยละ (1) และ (2)
บังคลาเทศ	34.390	34.500	34.500	34.578	32.650	-1.01	35.000	7.20
บราซิล	8.300	8.465	7.210	8.383	8.204	-0.33	7.480	-8.82
พม่า	11.957	12.600	12.160	12.650	13.200	2.04	13.050	-1.14
กัมพูชา	4.960	4.925	4.931	5.256	5.399	2.37	5.500	1.87
จีน	142.530	146.726	148.499	147.766	148.873	0.95	148.490	-0.26
อินเดีย	106.646	105.482	104.408	109.698	112.910	1.55	116.000	2.74
อินโดนีเซีย	36.300	35.560	36.200	36.858	37.000	0.74	37.100	0.27
ญี่ปุ่น	7.931	8.079	7.876	7.929	7.787	-0.55	7.650	-1.76
เกาหลีใต้	4.230	4.241	4.327	4.197	3.972	-1.35	3.868	-2.62
เนปาล	3.361	3.190	2.863	3.480	3.310	0.57	3.530	6.65
ไนจีเรีย	3.038	3.782	3.941	4.410	4.662	10.63	4.788	2.70
ปากีสถาน	6.798	7.003	6.802	6.849	7.500	1.76	7.400	-1.33
ฟิลิปปินส์	11.858	11.914	11.008	11.686	12.235	0.43	12.000	-1.92
เวียดนาม	28.161	28.166	27.584	27.400	28.471	-0.06	29.069	2.10
ไทย	20.460	18.750	15.800	19.200	20.370	0.15	20.700	1.62
สหรัฐฯ	6.117	7.106	6.131	7.117	5.659	-1.53	7.119	25.80
อื่น ๆ	48.067	48.903	48.232	50.61	48.94	0.71	49.76	1.67
รวม	478.987	482.286	476.341	490.949	495.486	0.86	501.387	1.19

ที่มา : World Grain Situation and Outlook, USDA ประจำเดือนเมษายน 2562



ตารางที่ 2 บัญชีสมดุลข้าวโลก

(ประมาณการเดือน เมษายน 2562)

หน่วย : ล้านตันข้าวสาร

ประเทศ	ปี 2556/57	ปี 2557/58	ปี 2558/59	ปี 2559/60	ปี 2560/61 (2)	Gr	ปี 2561/62 (1)	ผลต่างร้อยละ (1) และ (2)
สต็อกต้นปี	113.871	122.085	135.157	142.636	149.894	7.31	162.371	8.32
ผลผลิต	478.987	482.286	476.341	490.949	495.486	0.86	501.387	1.19
นำเข้า	44.182	42.744	40.219	48.111	47.670	2.74	47.270	-0.84
ใช้ในประเทศ	473.862	474.836	468.862	483.691	483.009	0.57	492.392	1.94
ส่งออก	44.182	40.219	48.111	47.670	47.849	3.35	47.270	-1.21
สต็อกปลายปี	122.085	135.157	142.636	149.894	162.371	6.97	171.366	5.54

ที่มา : World Grain Situation and Outlook, USDA ประจำเดือนเมษายน 2562

ตารางที่ 3 ปริมาณการส่งออกข้าวของโลก

(ประมาณการเดือน เมษายน 2562)

หน่วย : ล้านตัน

ประเทศ	ปี 2556/57	ปี 2557/58	ปี 2558/59	ปี 2559/60	ปี 2560/61 (2)	Gr	ปี 2561/62 (1)	ผลต่างร้อยละ (1) และ (2)
อาร์เจนตินา	0.494	0.310	0.527	0.391	0.291	-7.93	0.380	30.58
บราซิล	0.852	0.895	0.641	0.594	1.245	3.55	0.750	-39.76
พม่า	1.688	1.735	1.300	3.350	2.750	17.75	2.800	1.82
กัมพูชา	1.000	1.150	1.050	1.150	1.300	5.39	1.200	-7.69
จีน	0.393	0.262	0.368	1.173	2.058	61.77	2.500	21.48
อินเดีย	0.284	0.251	0.270	0.369	0.309	5.70	0.300	-2.91
กายานา	0.446	0.486	0.431	0.455	0.480	0.81	0.500	4.17
อินเดีย	11.588	11.046	10.062	12.573	11.791	1.66	12.000	1.77
ปากีสถาน	3.700	4.000	4.100	3.642	3.950	0.37	4.000	1.27
ปารากวัย	0.380	0.371	0.557	0.537	0.650	15.53	0.650	0.00
รัสเซีย	-	0.163	0.198	0.175	0.139	-	0.160	15.11
แอฟริกาใต้	-	0.120	0.145	0.109	0.113	-	0.125	10.62
อุรุกวัย	0.957	0.718	0.996	0.982	0.799	-0.48	0.800	0.13
เวียดนาม	6.325	6.606	5.088	6.488	6.590	0.64	7.000	6.22
ไทย	10.969	9.867	11.615	11.056	10.000	-0.71	10.000	0.00
สหรัฐฯ	2.947	3.355	3.349	2.763	3.150	-0.61	3.050	-3.17
อื่น ๆ	5.106	2.239	10.763	4.626	5.384	8.67	4.105	-23.76
รวม	44.182	40.219	48.111	47.670	47.849	3.35	47.270	-1.21

ที่มา : World Grain Situation and Outlook, USDA ประจำเดือนเมษายน 2562

ตารางที่ 4 ปริมาณการนำเข้าข้าวของโลก

(ประมาณการเดือน เมษายน 2562)

หน่วย : ล้านตัน

ประเทศ	ปี 2556/57	ปี 2557/58	ปี 2558/59	ปี 2559/60	ปี 2560/61 (2)	Gr	ปี 2561/62 (1)	ผลต่างร้อยละ (1) และ (2)
แองโกลา	-	0.450	0.470	0.450	0.490	#VALUE!	0.500	2.04
เบนิน	0.350	0.400	0.450	0.550	0.625	15.93	0.700	12.00
บราซิล	0.586	0.363	0.786	0.758	0.537	5.78	0.750	39.66
เบอร์กินา	0.330	0.350	0.420	0.500	0.550	14.78	0.600	9.09
คาเมรูน	0.525	0.500	0.500	0.600	0.650	6.28	0.700	7.69
จีน	4.450	5.150	4.600	5.900	4.500	1.60	4.500	0.00
ไอเวอรีโคสต์	0.950	1.150	1.300	1.350	1.500	11.34	1.600	6.67
คิวบา	-	0.575	0.546	0.429	0.499	#VALUE!	0.500	0.20
อียู	1.556	1.786	1.816	1.985	1.919	5.39	2.000	4.22
กานา	0.590	0.580	0.700	0.650	0.700	4.66	0.680	-2.86
กินี	0.520	0.420	0.650	0.600	0.865	14.73	0.850	-1.73
อิหร่าน	1.400	1.300	1.100	1.400	1.250	-1.51	1.200	-4.00
อิรัก	1.080	1.000	0.930	1.060	1.200	2.73	1.300	8.33
ญี่ปุ่น	0.669	0.688	0.685	0.679	0.670	-0.10	0.685	2.24
เคนย่า	0.440	0.450	0.500	0.675	0.700	14.27	0.750	7.14
มาเลเซีย	0.989	1.051	0.823	0.900	0.800	-5.63	1.000	25.00
เม็กซิโก	0.685	0.719	0.731	0.913	0.776	5.00	0.815	5.03
โมแซมบิก	0.590	0.575	0.625	0.710	0.600	2.48	0.675	12.50
เนปาล	0.520	0.530	0.530	0.535	0.700	6.22	0.750	7.14
ไนจีเรีย	3.200	2.100	2.100	2.500	2.000	-7.37	2.200	10.00
ฟิลิปปินส์	1.800	2.000	0.800	1.200	2.500	1.47	2.600	4.00
ซาอุดีอาระเบีย	1.459	1.601	1.260	1.195	1.350	-4.38	1.350	0.00
เซเนกัล	0.960	0.990	0.980	1.100	1.100	3.85	1.250	13.64
แอฟริกาใต้	0.910	0.912	0.954	1.054	1.071	4.82	1.100	2.71
สหรัฐอเมริกา	0.560	0.580	0.670	0.750	0.825	10.87	0.900	9.09
สหรัฐฯ	0.755	0.757	0.767	0.787	0.895	3.86	0.925	3.35
อื่น ๆ	19.063	16.974	15.763	20.12	19.78	2.47	17.82	-9.95
รวม	44.182	42.744	40.219	48.111	47.670	2.74	47.270	-0.84

ที่มา : World Grain Situation and Outlook, USDA ประจำเดือนเมษายน 2562

ตารางที่ 5 การบริโภคข้าวของโลก

(ประมาณการเดือน เมษายน 2562)

หน่วย : ล้านตัน

ประเทศ	ปี 2556/57	ปี 2557/58	ปี 2558/59	ปี 2559/60	ปี 2560/61 (2)	Gr	ปี 2561/62 (1)	ผลต่างร้อยละ (1) และ (2)
บังคลาเทศ	34.900	35.100	35.100	35.000	35.200	0.14	35.500	0.85
บราซิล	7.900	7.925	7.900	7.950	7.800	-0.22	7.700	-1.28
พม่า	10.450	10.500	10.400	10.000	10.200	-0.97	10.250	0.49
กัมพูชา	4.000	3.900	3.900	4.000	4.150	0.99	4.200	1.20
จีน	139.770	141.000	141.028	141.761	142.487	0.44	143.790	0.91
อียิปต์	4.000	4.000	3.900	4.300	4.200	1.71	4.100	-2.38
อินเดีย	98.727	98.244	93.451	95.838	98.819	-0.23	101.100	2.31
อินโดนีเซีย	38.500	38.300	37.850	37.800	38.100	-0.34	38.100	0.00
ญี่ปุ่น	8.380	8.830	8.806	8.730	8.600	0.41	8.556	-0.51
เกาหลีใต้	4.422	4.197	4.212	4.435	4.883	2.57	4.673	-4.30
เนปาล	3.831	3.770	3.353	4.010	3.980	1.39	4.230	6.28
ไนจีเรีย	5.800	6.100	6.400	6.700	7.100	5.11	7.200	1.41
ฟิลิปปินส์	12.850	13.000	12.900	12.900	13.250	0.54	13.750	3.77
เวียดนาม	22.000	22.000	22.500	22.000	22.100	0.09	22.200	0.45
ไทย	10.600	10.000	9.100	12.000	10.600	1.84	10.500	-0.94
สหรัฐฯ	3.977	4.284	3.578	4.230	4.279	1.35	4.286	0.16
อื่น ๆ	67.732	67.970	68.062	76.267	71.540	2.27	76.543	6.99
รวม	473.862	474.836	468.862	483.691	483.009	0.57	492.392	1.94

ที่มา : World Grain Situation and Outlook, USDA ประจำเดือนเมษายน 2562

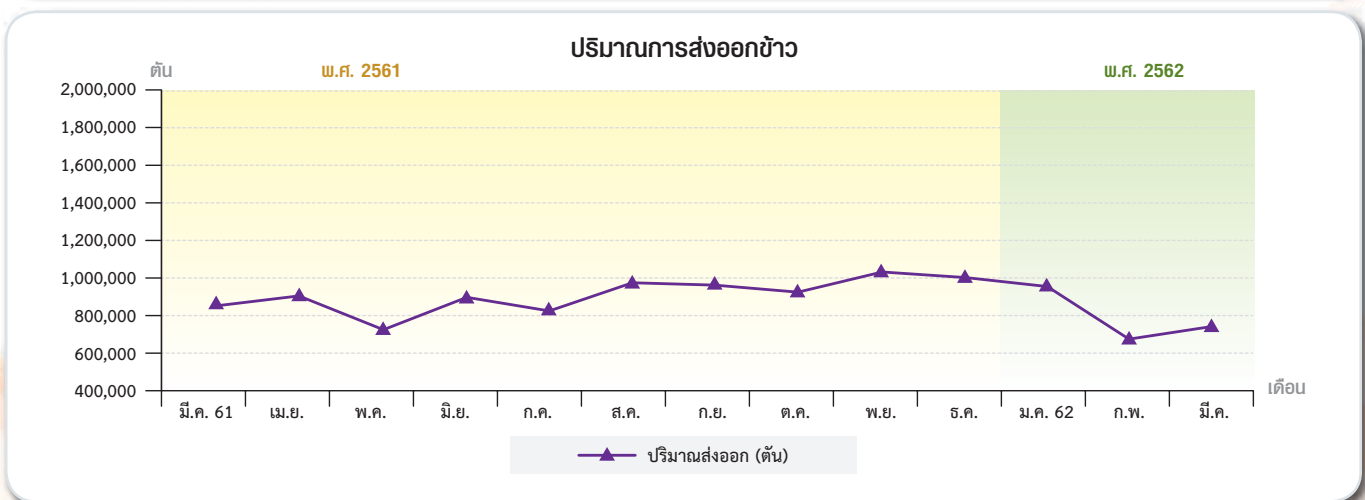
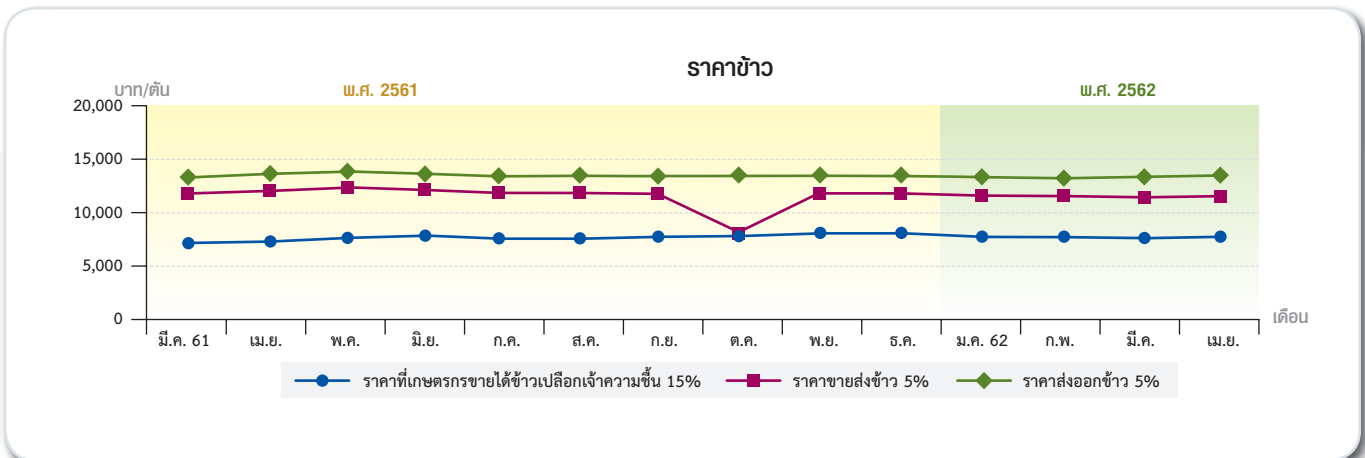
ตารางที่ 6 สต็อกข้าวปลายปีของโลก

(ประมาณการเดือน เมษายน 2562)

หน่วย : ล้านตัน

ประเทศ	ปี 2556/57	ปี 2557/58	ปี 2558/59	ปี 2559/60	ปี 2560/61 (2)	Gr	ปี 2561/62 (1)	ผลต่างร้อยละ (1) และ (2)
จีน	60.500	76.000	88.000	98.500	109.000	15.45	116.000	6.42
อินเดีย	22.800	17.800	18.400	20.550	22.600	1.27	25.000	10.62
อินโดนีเซีย	5.501	4.111	3.509	2.915	4.113	-8.84	3.611	-12.21
ญี่ปุ่น	3.007	2.821	2.552	2.410	2.228	-7.29	1.949	-12.52
ฟิลิปปินส์	1.695	2.409	2.117	2.003	2.288	4.24	3.038	32.78
ไทย	11.999	11.270	8.403	4.238	3.202	-30.37	3.652	14.05
เวียดนาม	-	1.259	1.555	0.967	1.248	-4.89	1.517	21.55
สหรัฐฯ	1.025	1.552	1.475	1.462	0.933	-2.45	1.702	82.42
อื่น ๆ	16.583	20.746	19.655	19.278	18.940	1.94	18.116	-4.35
รวม	122.085	135.157	142.636	149.894	162.371	6.97	171.366	5.54

ที่มา : World Grain Situation and Outlook, USDA ประจำเดือนเมษายน 2562



หมายเหตุ : ปริมาณการส่งออกใช้ข้อมูลจากกรมศุลกากร

มันสำปะหลัง

โดย : น.ส.สมณฑิรา พรหมพิทยายุทธ
 น.ส.อภิสร่า ปภัสสรศิริ
 นายจิรายุ จะเรียมพันธ์ุ
 สำนักวิจัยเศรษฐกิจการเกษตร

การผลิต

ผลผลิตมันสำปะหลัง ปี 2562 (เริ่มออกสู่ตลาดตั้งแต่เดือนตุลาคม 2561 – กันยายน 2562) คาดว่ามีพื้นที่เก็บเกี่ยว 8.72 ล้านไร่ ผลผลิต 31.55 ล้านตัน ผลผลิตต่อไร่ 3.62 ตัน เมื่อเทียบกับปี 2561 ที่มีพื้นที่เก็บเกี่ยว 8.33 ล้านไร่ ผลผลิต 29.37 ล้านตัน และผลผลิตต่อไร่ 3.53 ตัน พบว่า พื้นที่เก็บเกี่ยว ผลผลิต และผลผลิตต่อไร่ สูงขึ้นร้อยละ 4.68 ร้อยละ 7.42 และร้อยละ 2.55 ตามลำดับ โดยเดือนเมษายน 2562 คาดว่าจะมีผลผลิตออกสู่ตลาด 1.66 ล้านตัน (ร้อยละ 5.25 ของผลผลิตทั้งหมด)

ทั้งนี้ผลผลิตมันสำปะหลังปี 2562 จะออกสู่ตลาดมากในช่วงเดือนมกราคม – มีนาคม 2562 ปริมาณ 21.14 ล้านตัน (ร้อยละ 67 ของผลผลิตทั้งหมด)

การตลาด

การส่งออกผลิตภัณฑ์มันสำปะหลังเดือน มีนาคม 2562 สรุปได้ดังนี้

มันเส้น มีปริมาณส่งออก 0.301 ล้านตัน มูลค่า 1,966 ล้านบาท ลดลงจากปริมาณ 0.297 ล้านตัน มูลค่า 1,942 ล้านบาท ในเดือนที่ผ่านมา คิดเป็นร้อยละ 1.35 และร้อยละ 1.24 ตามลำดับ

มันอัดเม็ด มีปริมาณส่งออก 361.890 ตัน มูลค่า 2.640 ล้านบาท ลดลงจากปริมาณ 4,084.050 ตัน มูลค่า 31.131 ล้านบาท ในเดือนที่ผ่านมา คิดเป็นร้อยละ 83.30 และร้อยละ 91.52 ตามลำดับ

แป้งมันสำปะหลัง มีปริมาณส่งออก 0.334 ล้านตัน มูลค่า 4,541 ล้านบาท ลดลงจากปริมาณ 0.358 ล้านตัน มูลค่า 4,865 ล้านบาท ในเดือนที่ผ่านมา คิดเป็นร้อยละ 6.70 และร้อยละ 6.66 ตามลำดับ

แป้งมันสำปะหลังตัดแปรรูป มีปริมาณส่งออก 0.111 ล้านตัน มูลค่า 2,451 ล้านบาท สูงขึ้นจากปริมาณ 0.078 ล้านตัน มูลค่า 1,836 ล้านบาท ในเดือนที่ผ่านมา คิดเป็นร้อยละ 42.31 และร้อยละ 33.50 ตามลำดับ

ราคา

ความเคลื่อนไหวของราคามันสำปะหลัง ในเดือนเมษายน 2562 สรุปได้ดังนี้

1. ราคาที่เกษตรกรขายได้ ณ ระดับไร่นา

1.1 ราคาหัวมันสำปะหลังสดที่เกษตรกรขายได้ ณ ระดับไร่นา เฉลี่ยกิโลกรัมละ 2.12 บาท ราคาลดลงจากกิโลกรัมละ 2.15 บาท ในเดือนที่ผ่านมา ร้อยละ 1.40 และลดลงจากกิโลกรัมละ 2.51 บาท ในช่วงเดียวกันของปีที่ผ่านมา ร้อยละ 15.54

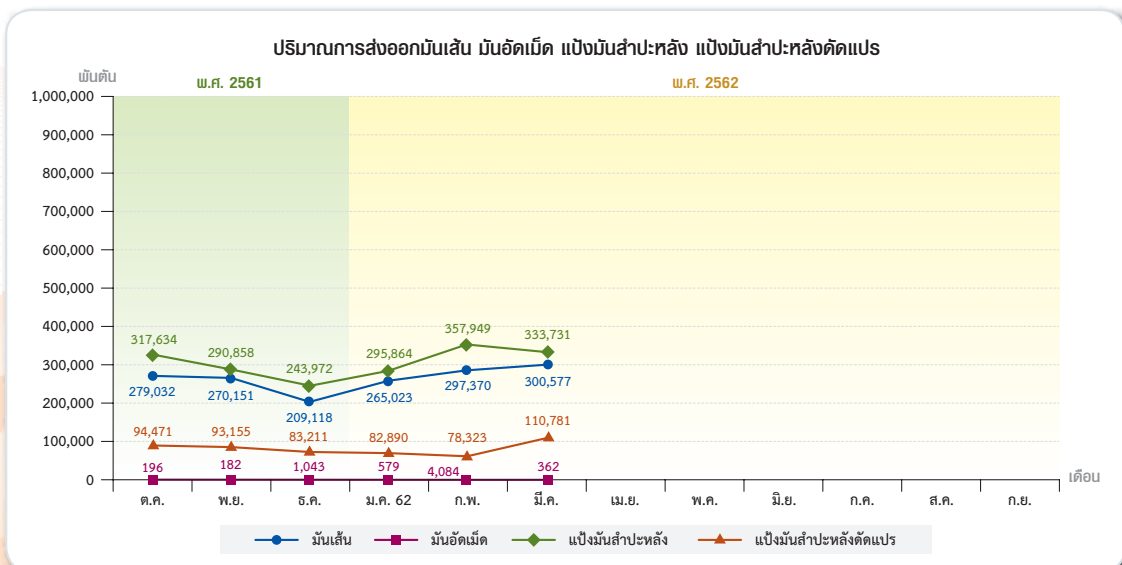
1.2 ราคามันเส้นที่เกษตรกรขายได้ ณ ระดับไร่นา เฉลี่ยกิโลกรัมละ 5.28 บาท ราคาลดลงจากราคากิโลกรัมละ 5.29 บาท ในเดือนที่ผ่านมา ร้อยละ 0.19 และลดลงจากราคากิโลกรัมละ 5.22 บาท ในช่วงเดียวกันของปีที่ผ่านมา ร้อยละ 0.75

2. ราคาขายส่งในตลาดกรุงเทพฯ

2.1 ราคาขายส่งมันเส้น เฉลี่ยกิโลกรัมละ 6.20 บาท ลดลงจากราคากิโลกรัมละ 6.23 บาท ในเดือนที่ผ่านมา ร้อยละ 0.48 และลดลงจากราคากิโลกรัมละ 7.24 บาท ในช่วงเดียวกันของปีที่ผ่านมา ร้อยละ 14.36

2.2 ราคาขายส่งมันอัดเม็ด ไม่มีรายงาน

2.3 ราคาขายส่งแป้งมันประเภทสตาร์ช ชั้นพิเศษ เฉลี่ยกิโลกรัมละ 13.75 บาท สูงขึ้นจากราคากิโลกรัมละ 13.65 บาท ในเดือนที่ผ่านมา ร้อยละ 0.73 แต่ลดลงจากราคากิโลกรัมละ 16.05 บาท ในช่วงเดียวกันของปีที่ผ่านมา ร้อยละ 14.66





3. ราคาส่งออก เอฟ.โอ.บี

3.1 ราคาส่งออกมันเส้น ราคาเฉลี่ยตันละ 218 ดอลลาร์สหรัฐ ราคาตกลงจากตันละ 219 ดอลลาร์สหรัฐฯ ในเดือนที่ผ่านมาร้อยละ 0.46 และลดลงจากตันละ 252 ดอลลาร์สหรัฐฯ ในช่วงเดียวกันของปีที่ผ่านมาร้อยละ 13.49

3.2 ราคาส่งออกมันอัดเม็ด ไม่มีรายงานราคา

3.3 ราคาส่งออกแป้งมันสำปะหลัง ราคาเฉลี่ยตันละ 463 ดอลลาร์สหรัฐฯ ราคาสูงขึ้นจากตันละ 460 ดอลลาร์สหรัฐฯ ในเดือนที่ผ่านมาร้อยละ 0.65 แต่ลดลงจากตันละ 548 ดอลลาร์สหรัฐฯ ในช่วงเดียวกันของปีที่ผ่านมาร้อยละ 15.51

ข้าวโพดเลี้ยงสัตว์

โดย : น.ส.วรินทร์ วรหาญ
น.ส.ภาวิณี ชุมทอง
สำนักวิจัยเศรษฐกิจการเกษตร

การผลิต

กระทรวงเกษตรสหรัฐฯ คาดคะเนผลผลิตข้าวโพดเลี้ยงสัตว์โลกปี 2561/62 เมื่อวันที่ 9 เมษายน 2562 ว่ามี 1,107.38 ล้านตัน เพิ่มขึ้นจาก 1,076.40 ล้านตัน ในปี 2560/61 ร้อยละ 2.88 โดยบราซิล สหภาพยุโรป อาร์เจนตินา ยูเครน อินโดนีเซีย เอธิโอเปีย และเซอร์เบีย ผลิตได้เพิ่มขึ้น ส่งผลให้ผลผลิตในภาพรวมของโลกเพิ่มขึ้น

การค้า

กระทรวงเกษตรสหรัฐฯ คาดคะเนความต้องการใช้ข้าวโพดเลี้ยงสัตว์ของโลก ปี 2561/62 ว่ามี 1,133.77 ล้านตัน เพิ่มขึ้นจาก 1,086.73 ล้านตัน ในปี 2560/61 ร้อยละ 4.33 โดยจีน สหภาพยุโรป บราซิล เม็กซิโก อินเดีย อียิปต์ แคนาดา อาร์เจนตินา เวียดนาม อินโดนีเซีย แอฟริกาใต้ ไนจีเรีย อิหร่าน และเกาหลีใต้ มีความต้องการใช้เพิ่มขึ้น สำหรับการค้าของโลกมี 165.83 ล้านตัน เพิ่มขึ้นจาก 151.98 ล้านตัน ในปี 2560/61 ร้อยละ 9.11 โดย บราซิล ยูเครน อาร์เจนตินา เซอร์เบีย ปารากวัย และสหภาพยุโรป ส่งออกเพิ่มขึ้น ประกอบกับผู้นำเข้า เช่น สหภาพยุโรป เม็กซิโก เวียดนาม เกาหลีใต้ อียิปต์ อิหร่าน โคลัมเบีย จีน ซาอุดีอาระเบีย แอลจีเรีย มาเลเซีย โมร็อกโก ซิลิ บังกลาเทศ สาธารณรัฐโดมินิกัน กัวเตมาลา ตูนิเซีย สหรัฐอเมริกา และบราซิล มีการนำเข้าเพิ่มขึ้น (ตารางแนบท้าย)

เดือนเมษายน 2562 (1-15 เมษายน 2562) ปริมาณการส่งออกข้าวโพดเลี้ยงสัตว์ 346 ตัน (สมาคมพ่อค้าข้าวโพดและพืชพันธุ์ไทย)

ราคา

สรุปราคาข้าวโพดเลี้ยงสัตว์เดือนเมษายน 2562 มีดังนี้

ราคาข้าวโพดเลี้ยงสัตว์ที่เกษตรกรขายได้ความชื้นไม่เกิน 14.5% เฉลี่ยกิโลกรัมละ 7.80 บาท ลดลงจากกิโลกรัมละ 8.05 บาท ของเดือนมีนาคม 2562 ร้อยละ 3.11 และลดลงจากกิโลกรัมละ 8.48 บาทของเดือนเมษายน 2561 ร้อยละ 8.02 สำหรับข้าวโพดเลี้ยงสัตว์ความชื้นเกิน 14.5% เฉลี่ยกิโลกรัมละ 6.10 บาท ลดลงจากกิโลกรัมละ 6.46 บาท

ของเดือนมีนาคม 2562 ร้อยละ 5.57 และลดลงจากกิโลกรัมละ 6.95 บาท ของเดือนเมษายน 2561 ร้อยละ 12.23

ราคาข้าวโพดเลี้ยงสัตว์ขายส่งในตลาดกรุงเทพฯ ที่โรงงานอาหารสัตว์รับซื้อเฉลี่ยกิโลกรัมละ 8.93 บาท ลดลงจากกิโลกรัมละ 9.09 บาท ของเดือนมีนาคม 2562 ร้อยละ 1.76 และลดลงจากกิโลกรัมละ 10.50 บาท ของเดือนเมษายน 2561 ร้อยละ 14.95 สำหรับราคาขายส่งที่ไซโลรับซื้อเดือนนี้ เฉลี่ยกิโลกรัมละ 8.18 บาท ลดลงจากกิโลกรัมละ 8.29 บาท ของเดือนมีนาคม 2562 ร้อยละ 1.33 และลดลงจากกิโลกรัมละ 9.76 บาท ของเดือนเมษายน 2561 ร้อยละ 16.19

ราคาส่งออก เอฟ.โอ.บี.เฉลี่ยตันละ 294.18 ดอลลาร์สหรัฐฯ (9,297 บาท/ตัน) ลดลงจากตันละ 298.00 ดอลลาร์สหรัฐฯ (9,377 บาท/ตัน) ของเดือนมีนาคม 2562 ร้อยละ 1.28 และลดลงในรูปของเงินบาทตันละ 80.00 บาท เมื่อเทียบกับเดือนเมษายน 2561 เฉลี่ยตันละ 351.00 ดอลลาร์สหรัฐฯ (10,964 บาท/ตัน) ลดลงร้อยละ 16.19 และลดลงในรูปของเงินบาทตันละ 1,667 บาท

ราคาซื้อขายล่วงหน้าในตลาดชิคาโกเดือนพฤษภาคม 2562 ข้าวโพดเมล็ดเหลืองอเมริกันชั้น 2 เฉลี่ยตันละ 131.31 ดอลลาร์สหรัฐฯ (4,206 บาท/ตัน) ลดลงจากตันละ 144.09 ดอลลาร์สหรัฐฯ (4,595 บาท/ตัน) ของเดือนมีนาคม 2562 ร้อยละ 8.87 และลดลงในรูปของเงินบาทตันละ 389.00 บาท เมื่อเทียบกับเดือนเมษายน 2561 เฉลี่ยตันละ 151.18 ดอลลาร์สหรัฐฯ (4,790 บาท/ตัน) ลดลงร้อยละ 13.14 และลดลงในรูปของเงินบาทตันละ 584.00 บาท

บัญชีสมดุลข้าวโพดเลี้ยงสัตว์โลก

(คาดคะเนเมื่อวันที่ 9 เมษายน 2562)

หน่วย : ล้านตัน

รายการ	ปี 2561/62	ปี 2560/61	ผลต่างร้อยละ
สต็อกต้นปี	340.41	350.75	-2.95
ผลผลิต	1,107.38	1,076.40	2.88
นำเข้า	165.83	151.98	9.11
ส่งออก	165.83	151.98	9.11
ใช้ในประเทศ	1,133.77	1,086.73	4.33
สต็อกปลายปี	314.01	340.41	-7.76

ที่มา : กระทรวงเกษตรสหรัฐฯ

ข้าวฟ่างเลี้ยงสัตว์

โดย : น.ส.วรินทร์ วรหาญ
น.ส.ภาวิณี ชุมทอง
สำนักวิจัยเศรษฐกิจการเกษตร

การผลิต

กระทรวงเกษตรสหรัฐฯ คาดคะเน ผลผลิตข้าวฟ่างโลก ปี 2561/62 เมื่อวันที่ 9 เมษายน 2562 ว่ามี 57.10 ล้านตัน ลดลงจาก 57.68 ล้านตัน ของปี 2560/61 ร้อยละ 1.01 โดยประเทศผู้ผลิตสำคัญ เช่น อินเดีย อาร์เจนตินา บราซิล ไนเจอร์ ออสเตรเลีย และมาลี ผลิตได้ลดลง

การค้า

กระทรวงเกษตรสหรัฐฯ คาดคะเนความต้องการใช้ข้าวฟ่างโลก ปี 2561/62 มี 57.09 ล้านตัน ลดลงจาก 58.36 ล้านตัน ของปี 2560/61 ร้อยละ 2.18 โดยจีน เอธิโอเปีย อินเดีย อาร์เจนตินา บราซิล ไนเจอร์ มาลี และซาอุดีอาระเบีย มีความต้องการใช้ลดลง ด้านการค้าโลกคาดว่าปี 3.92 ล้านตัน ลดลงจาก 6.49 ล้านตัน ของปี 2560/61 ร้อยละ 39.56

โดยสหรัฐอเมริกา อาร์เจนตินา ยูเครน และเคนยา ส่งออกลดลง ประกอบกับจีน และสหรัฐอเมริกา นำเข้าลดลง (ตารางแนบท้าย)

ราคา

ราคาข้าวฟ่างแดงคละที่เกษตรกรขายได้เดือนเมษายน 2562 ไม่มีรายงานราคา

บัญชีสมดุลข้าวฟ่างโลก

(คาดคะเนเมื่อวันที่ 9 เมษายน 2562)

หน่วย : ล้านตัน

รายการ	ปี 2561/62	ปี 2560/61	ผลต่างร้อยละ
สต็อกต้นปี	4.69	5.37	-12.66
ผลผลิต	57.10	57.68	-1.01
นำเข้า	3.92	6.49	-39.56
ส่งออก	3.92	6.49	-39.56
ใช้ในประเทศ	57.09	58.36	-2.18
สต็อกปลายปี	4.70	4.69	0.23

ที่มา : กระทรวงเกษตรสหรัฐฯ

ถั่วเขียว

โดย : น.ส.อภิสร่า ปภัสสรศิริ
น.ส.สุตารัตน์ ผลพิบูลย์
สำนักวิจัยเศรษฐกิจการเกษตร

การผลิต

ถั่วเขียว ปี 2561/62 คาดการณ์ ณ เดือนธันวาคม 2561 (ผลผลิตออกสู่ตลาดตั้งแต่เดือนกรกฎาคม 2561-มิถุนายน 2562) มีเนื้อที่ปลูก 803,522 ไร่ ผลผลิต 112,485 ตัน และผลผลิตต่อไร่ 140 กิโลกรัม เมื่อเทียบกับปี 2560/61 ที่มีเนื้อที่ปลูก 813,847 ไร่ ผลผลิต 111,235 ตัน และผลผลิตต่อไร่ 137 กิโลกรัม พบว่าเนื้อที่ปลูกลดลงร้อยละ 1.27 แต่ผลผลิตและผลผลิตต่อไร่ เพิ่มขึ้นร้อยละ 1.12 และร้อยละ 2.19 ตามลำดับ

ราคา

ความเคลื่อนไหวของราคาในเดือนเมษายน 2562 มีดังนี้

ราคาที่เกษตรกรขายได้

ถั่วเขียวผิวมันเมล็ดใหญ่ชนิดคละ เดือนนี้ราคา กิโลกรัมละ 23.84 บาท ลดลงจากราคากิโลกรัมละ 24.27 บาท ของเดือนมีนาคม 2562 ร้อยละ 1.77 และลดลงจากราคากิโลกรัมละ 24.73 บาท ของเดือนเมษายน 2561 ร้อยละ 3.60 ถั่วเขียวผิวดำชนิดคละ เดือนนี้ไม่มีรายงานราคา

ราคาขายส่งตลาดกรุงเทพฯ

ถั่วเขียวผิวมันเกรดเอ เดือนนี้เฉลี่ยกิโลกรัมละ 28.00 บาท สูงขึ้นจากราคากิโลกรัมละ 27.00 บาท ของเดือนมีนาคม 2562 ร้อยละ 3.70 และสูงขึ้นจากราคากิโลกรัมละ 26.00 บาท ของเดือนเมษายน 2561 ร้อยละ 7.69

ถั่วเขียวผิวมันเกรดบี เดือนนี้เฉลี่ยกิโลกรัมละ 25.00 บาท ทรงตัวเท่ากับเดือนมีนาคม 2562 แต่สูงขึ้นจากราคากิโลกรัมละ 24.00 บาท ของเดือนเมษายน 2561 ร้อยละ 4.17 ถั่วเขียวผิวดำคละ ชั้น 1 เดือนนี้เฉลี่ยกิโลกรัมละ 25.00 บาท สูงขึ้นจากราคากิโลกรัมละ 24.00 บาท ของเดือนมีนาคม 2562 ร้อยละ 4.17 และสูงขึ้นจากราคากิโลกรัมละ 19.00 บาท ของเดือนเมษายน 2561 ร้อยละ 31.58

ถั่วเขียวผิวดำคละ ชั้น 2 เดือนนี้เฉลี่ยกิโลกรัมละ 16.00 บาท สูงขึ้นจากราคากิโลกรัมละ 14.00 บาท ของเดือนมีนาคม 2562 ร้อยละ 14.09 และสูงขึ้นจากราคากิโลกรัมละ 15.00 บาท ของเดือนเมษายน 2561 ร้อยละ 6.67

ถั่วเขียวแดง เดือนนี้เฉลี่ยกิโลกรัมละ 27.00 บาท ทรงตัวเท่ากับเดือนมีนาคม 2562 แต่สูงขึ้นจากราคากิโลกรัมละ 26.00 บาท ของเดือนเมษายน 2561 ร้อยละ 3.85

ราคาส่งออก เอฟ.โอ.บี.

ถั่วเขียวผิวมันเกรดเอ เดือนนี้ราคากิโลกรัมละ 28.97 บาท สูงขึ้นจากราคากิโลกรัมละ 27.95 บาท ของเดือนมีนาคม 2562 ร้อยละ 3.65 และสูงขึ้นจากราคากิโลกรัมละ 26.94 บาท ของเดือนเมษายน 2561 ร้อยละ 7.54

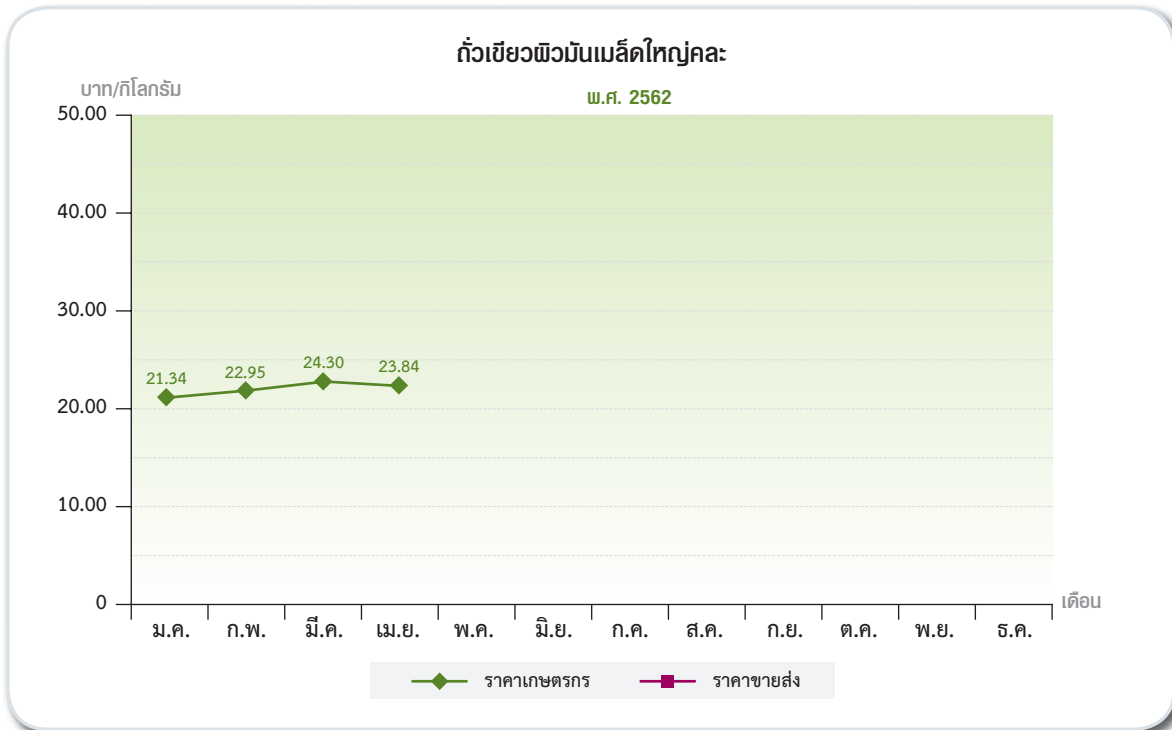


ถั่วเขียวผิวมันเกรดบี เดือนนี้ราคา กิโลกรัมละ 25.95 บาท สูงขึ้นจากราคา กิโลกรัมละ 25.94 บาท ของเดือนมีนาคม 2562 ร้อยละ 0.04 และสูงขึ้นจากราคา กิโลกรัมละ 24.93 บาท ของเดือนเมษายน 2561 ร้อยละ 4.09

ถั่วเขียวผิวดำคละ ชั้น 1 เดือนนี้ราคา กิโลกรัมละ 25.95 บาท สูงขึ้นจากราคา กิโลกรัมละ 24.94 บาท ของเดือนมีนาคม 2562 ร้อยละ 4.05 และสูงขึ้นจากราคา กิโลกรัมละ 19.90 บาท ของเดือนเมษายน 2561 ร้อยละ 30.40

ถั่วเขียวผิวดำคละ ชั้น 2 เดือนนี้ราคา กิโลกรัมละ 16.90 บาท สูงขึ้นจากราคา กิโลกรัมละ 14.88 บาท ของเดือนมีนาคม 2562 ร้อยละ 13.58 และสูงขึ้นจากราคา กิโลกรัมละ 15.89 บาท ของเดือนเมษายน 2561 ร้อยละ 6.36

ถั่วนี้วนางแดง เดือนนี้ราคา กิโลกรัมละ 26.76 บาท ลดลงจากราคา กิโลกรัมละ 27.75 บาท ของเดือนมีนาคม 2562 ร้อยละ 3.57 แต่สูงขึ้นจากราคา กิโลกรัมละ 26.74 บาท ของเดือนเมษายน 2561 ร้อยละ 0.07



พืชน้ำมัน

ถั่วเหลือง

โดย : น.ส. จรินทร์ทิพย์ จงใจรักษ์
น.ส. พรรณนิภา เทพพรมงคล

ด้านการผลิต ในประเทศ

ในปี 2562/63 มีเนื้อที่เพาะปลูก 0.149 ล้านไร่ ลดลงจาก 0.150 ล้านไร่ ในปี 2561/62 ร้อยละ 0.67 ผลผลิต 43,087 ตัน ผลผลิตต่อไร่ 290 กิโลกรัม เพิ่มขึ้นจาก 42,898 ตัน และผลผลิตต่อไร่ 286 กิโลกรัม ในปี 2561/62 ร้อยละ 0.44 และร้อยละ 1.40 ตามลำดับ

ต่างประเทศ

กระทรวงเกษตรสหราชอาณาจักรประมาณการผลผลิตถั่วเหลืองโลกปี 2561/62 ประจำเดือนเมษายน 2562 มีประมาณ 360.58 ล้านตัน สูงขึ้นจาก 341.67 ล้านตัน ของปีที่ผ่านมา ร้อยละ 5.53

ด้านราคา ในประเทศ

ราคาที่เกษตรกรขายได้ของถั่วเหลืองชนิดคละในเดือนนี้เฉลี่ย กิโลกรัมละ 17.44 บาท สูงขึ้นจาก กิโลกรัมละ 15.89 บาท ในเดือนที่ผ่านมา ร้อยละ 9.75 และสูงขึ้นจาก กิโลกรัมละ 17.06 บาท ในเดือนเดียวกันของปีที่ผ่านมา ร้อยละ 2.23

ราคาขายส่ง ณ ตลาดกรุงเทพฯ ของถั่วเหลืองสกัดน้ำมันเฉลี่ย กิโลกรัมละ 18.50 บาท ทรงตัวเท่ากับเดือนที่ผ่านมา และทรงตัวเท่ากับในเดือนเดียวกันของปีที่ผ่านมา

ต่างประเทศ

ราคาถั่วเหลืองซื้อขายล่วงหน้า ณ ตลาดชิคาโก เฉลี่ย บุษเซลละ 893.22 เซนต์ (10.50 บาท/กก.) ลดลงจากบุษเซลละ 896.61 เซนต์ (10.51 บาท/กก.) ในเดือนที่ผ่านมาร้อยละ 0.38 และลดลงจากบุษเซลละ 1,039.37 เซนต์ (12.05 บาท/กก.) ในเดือนเดียวกันของปีที่ผ่านมา ร้อยละ 14.06

ราคากากถั่วเหลืองซื้อขายล่วงหน้า ณ ตลาดชิคาโก เฉลี่ยตันละ 307.61 ดอลลาร์สหรัฐฯ (9.84 บาท/กก.) สูงขึ้นจากตันละ 306.99 ดอลลาร์สหรัฐฯ (9.79 บาท/กก.) ในเดือนที่ผ่านมา ร้อยละ 0.20 แต่ลดลงจากตันละ 383.76 ดอลลาร์สหรัฐฯ (12.11 บาท/กก.) ในเดือนเดียวกันของปีที่ผ่านมา ร้อยละ 19.84

ผลผลิตถั่วเหลืองของประเทศผู้ผลิตที่สำคัญ

หน่วย : ล้านตัน

ประเทศ	2560/61	2561/62
สหรัฐอเมริกา	120.07	123.66
บราซิล	122.00	117.00
อาร์เจนตินา	37.80	55.00
จีน	15.20	15.90
อินเดีย	8.35	11.00
ปารากวัย	10.30	9.00
แคนาดา	7.72	7.30
อื่น ๆ	20.24	21.72
รวม	341.67	360.58

ที่มา : Oilseeds : World Markets and Trade, April 2019

ถั่วลิสง

โดย : น.ส.อภิสร่า ปภัสสรศิริ
น.ส.สุภารัตน์ ผลพิบูลย์
สำนักวิจัยเศรษฐกิจการเกษตร

ในประเทศ การผลิต

ถั่วลิสง ปี 2561/62 คาดการณ์ ณ เดือนเมษายน 2562 (ผลผลิตออกสู่ตลาดตั้งแต่เดือนกรกฎาคม 2561 ถึง มิถุนายน 2562) มีเนื้อที่ปลูก 93,258 ไร่ ผลผลิต 32,810 ตัน และผลผลิตต่อไร่ 352 กิโลกรัม เมื่อเทียบกับปี 2562/63 ที่มีเนื้อที่ปลูก 99,972 ไร่ ผลผลิต 33,830 ตัน และผลผลิตต่อไร่ 338 กิโลกรัม พบว่า เนื้อที่ปลูกลดลงร้อยละ 6.72 และผลผลิตลดลงร้อยละ 3.02 แต่ผลผลิตต่อไร่เพิ่มขึ้นร้อยละ 4.14

ผลผลิตและการกระจายผลผลิตถั่วลิสงโลก

หน่วย : ล้านตัน

รายการ	2561/62	2562/63	ผลต่างร้อยละ
ผลผลิต	44.93	41.77	-7.03
นำเข้า	3.02	3.12	3.31
ส่งออก	3.35	3.39	1.19
สกัดน้ำมัน	18.38	17.36	-5.5
สต็อกปลายปี	4.16	2.95	-29.09

ที่มา : Oilseeds : World Market and Trade, Apr, 2019.

ผลผลิตถั่วลิสงของประเทศผู้ผลิตที่สำคัญ

หน่วย : ล้านตัน

ประเทศ	2561/62	2562/63	ผลต่างร้อยละ
สาธารณรัฐประชาชนจีน	17.09	17.00	-0.53
อินเดีย	6.65	4.70	-29.32
อื่น ๆ	21.19	20.07	-5.29
รวม	44.93	41.77	-7.03

ที่มา : Oilseeds : World Market and Trade, Apr, 2019.

ราคา

ความเคลื่อนไหวของราคาในเดือนเมษายน 2562 มีดังนี้

ราคาที่เกษตรกรขายได้

ถั่วลิสงทั้งเปลือกสด เฉลี่ยกิโลกรัมละ 31.75 บาท สูงขึ้นจากกิโลกรัมละ 25.39 บาท ของเดือนมีนาคม 2562 ร้อยละ 25.05 และสูงขึ้นจากกิโลกรัมละ 27.53 บาท ของเดือนเมษายน 2561 ร้อยละ 15.33

ถั่วลิสงทั้งเปลือกแห้ง เฉลี่ยกิโลกรัมละ 57.54 บาท ลดลงจากกิโลกรัมละ 61.16 บาท ของเดือนมีนาคม 2562 ร้อยละ 5.92 และสูงขึ้นจากกิโลกรัมละ 44.66 บาท ของเดือนเมษายน 2561 ร้อยละ 28.84

ราคาขายส่งตลาดกรุงเทพฯ

ถั่วลิสงกะเทาะเปลือกชนิดคัดพิเศษ เฉลี่ยกิโลกรัมละ 60.00 บาท ทรงตัวเท่ากับเดือนมีนาคม 2562 และเดือนเมษายน 2561

ถั่วลิสงกะเทาะเปลือกชนิดคัดธรรมดา เฉลี่ยกิโลกรัมละ 51.00 บาท ทรงตัวเท่ากับเดือนมีนาคม 2562 และเดือนเมษายน 2561

ต่างประเทศ

กระทรวงเกษตรสหรัฐฯ คาดการณ์ภาวะการผลิต ถั่วลิสงโลก ปี 2562/63 ณ เดือนเมษายน 2562 มีผลผลิต 41.77 ล้านตัน ลดลงจาก 44.93 ล้านตัน ของปี 2561/62 ร้อยละ 7.03 หรือคิดเป็นร้อยละ 7.94 ของผลผลิตพืชไขมันของโลก โดยถั่วเหลืองเรปซิด และเมล็ดทานตะวัน ในปี 2562/63 มีปริมาณ 360.58 ล้านตัน 72.34 ล้านตัน และ 51.41 ล้านตัน ตามลำดับ

ปาล์มน้ำมัน

โดย : น.ส.รัชดา วุฒิกิจเจริญ

นางอัมพิกา เพชรเสถียร

สำนักวิจัยเศรษฐกิจการเกษตร

การผลิต

สำนักงานเศรษฐกิจการเกษตร คาดว่าปี 2562 ผลผลิตปาล์มน้ำมันเดือนเมษายนจะมีประมาณ 1.600 ล้านตันคิดเป็นน้ำมันปาล์มดิบ 0.288 ล้านตัน ลดลงจากผลผลิตปาล์มทะลายน้ำมัน 1.668 ล้านตัน คิดเป็นน้ำมันปาล์มดิบ 0.300 ล้านตัน ของเดือนมีนาคม คิดเป็นร้อยละ 4.08 และร้อยละ 4.00 ตามลำดับ

การตลาด

เดือนนี้ไม่มีรายงาน

ราคา

ราคาผลปาล์มทั้งทะลายนที่เกษตรกรขายได้เดือนนี้ เฉลี่ยกิโลกรัมละ 1.96 บาท ลดลงจากกิโลกรัมละ 2.15 บาท

ในเดือนที่ผ่านมาร้อยละ 8.84 และลดลงจากกิโลกรัมละ 2.81 บาท ในเดือนเดียวกันของปีที่ผ่านมาร้อยละ 30.25

ราคาขายส่งน้ำมันปาล์มดิบ ณ ตลาดกรุงเทพฯ เฉลี่ยกิโลกรัมละ 15.35 บาท สูงขึ้นจากกิโลกรัมละ 14.70 บาท ในเดือนที่ผ่านมาร้อยละ 4.42 แต่ลดลงจากกิโลกรัมละ 18.97 บาท ในเดือนเดียวกันของปีที่ผ่านมาร้อยละ 19.08

ราคาน้ำมันปาล์มดิบซื้อขายล่วงหน้า ณ ตลาดรอดเตอร์ดัม เฉลี่ยตันละ 534.21 ดอลลาร์สหรัฐฯ (17.10 บาท/กก.) สูงขึ้นจากตันละ 532.88 ดอลลาร์สหรัฐฯ (17.00 บาท/กก.) ในเดือนที่ผ่านมาร้อยละ 0.25 แต่ลดลงจากตันละ 653.92 ดอลลาร์สหรัฐฯ (20.63 บาท/กก.) ในเดือนเดียวกันของปีที่ผ่านมาร้อยละ 18.31

ราคาน้ำมันปาล์มดิบซื้อขายล่วงหน้า ณ ตลาดมาเลเซีย เฉลี่ย ตันละ 2,103.50 รिंगกิต (16.49 บาท/กก.) สูงขึ้นจากตันละ 2,012.53 รिंगกิต (15.87 บาท/กก.) ในเดือนที่ผ่านมาร้อยละ 4.52 แต่ลดลงจากตันละ 2,399.80 รिंगกิต (19.64 บาท/กก.) ในเดือนเดียวกันของปีที่ผ่านมาร้อยละ 12.35



พืชเส้นใย

ฝ้าย

โดย : น.ส.จิราพร ปานพรม
น.ส.สุตารัตน์ ผลพิบูลย์
สำนักวิจัยเศรษฐกิจการเกษตร

ในประเทศ ราคา

ราคาฝ้ายดอกทั้งเมล็ดชนิดคละที่เกษตรกรขายได้เดือนนี้ไม่มีรายงานราคา

ต่างประเทศ การผลิต

กระทรวงเกษตรสหรัฐฯ คาดการณ์ผลผลิตฝ้ายโลกปี 2562/63 ณ เดือนเมษายน 2562 มีปริมาณ 25.89 ล้านตัน ลดลงจาก 26.95 ล้านตันของปี 2561/62 ร้อยละ 3.93

การค้า

กระทรวงเกษตรสหรัฐฯ คาดการณ์ความต้องการใช้ฝ้ายโลก ปี 2562/63 มีปริมาณ 26.82 ล้านตัน เพิ่มขึ้นจาก 26.73 ล้านตันของปี 2561/62 ร้อยละ 0.34 ด้านการนำเข้า มีปริมาณ 9.16 ล้านตัน เพิ่มขึ้นจาก 8.94 ล้านตันของปี 2561/62 ร้อยละ 2.46 ด้านการส่งออก มีปริมาณ 9.16 ล้านตัน เพิ่มขึ้นจาก 8.91 ล้านตันของปี 2561/62 ร้อยละ 2.81

ความเคลื่อนไหวของราคาฝ้ายในตลาดโลก ประจำเดือนเมษายน สรุปได้ดังนี้

ราคาซื้อ-ขายล่วงหน้าเพื่อส่งมอบเดือนกรกฎาคม 2562 ทำสัญญาเดือนเมษายน เฉลี่ยปอนด์ละ 77.45 เซนต์



(กิโกรัมละ 54.53 บาท) สูงขึ้นจากปอนด์ละ 75.34 เซนต์ (กิโกรัมละ 52.97 บาท) ของเดือนมีนาคม 2562 ร้อยละ 2.80 และสูงขึ้นในรูปเงินบาทกิโกรัมละ 1.56 บาท แต่ลดลงจากปอนด์ละ 83.04 เซนต์ (กิโกรัมละ 57.65 บาท) ของเดือนเมษายน 2561 ร้อยละ 6.73 และลดลงในรูปเงินบาทกิโกรัมละ 3.12 บาท

บัญชีสมดุลฝ้ายโลก

(ณ เดือนเมษายน 2562)

หน่วย : ล้านตัน

รายการ	ปี 2561/62	ปี 2562/63	ผลต่างร้อยละ
สต็อกต้นปี	17.51	17.65	0.80
ผลผลิต	26.95	25.89	-3.93
นำเข้า	8.94	9.16	2.46
ใช้ในประเทศ	26.73	26.82	0.34
ส่งออก	8.91	9.16	2.81
สต็อกปลายปี	17.65	16.64	-5.72

ที่มา : Cotton World markets and trade, USDA
ประจำเดือนเมษายน 2562

พืชอื่นๆ

อ้อยโรงงานและน้ำตาล

โดย : นายชวนเพิ่ม สังข์สิงห์
สำนักวิจัยเศรษฐกิจการเกษตร

ในประเทศ

รายงานการผลิตน้ำตาลทรายของโรงงานน้ำตาลทั่วประเทศ

ศูนย์บริหารการผลิต สำนักงานคณะกรรมการอ้อยและน้ำตาลทราย ได้รายงานการเก็บเกี่ยวอ้อยและการผลิต

น้ำตาลทรายตั้งแต่วันที่ 20 พฤศจิกายน 2561 จนถึงวันที่ 24 เมษายน 2562 ว่ามีอ้อยเก็บเกี่ยวเข้าโรงงานน้ำตาลไปแล้วจำนวน 130,606,581 ตัน ผลิตเป็นน้ำตาลได้ 14,510,708 ตัน แยกเป็นน้ำตาลทรายดิบ 11,320,919 ตัน และน้ำตาลทรายขาว 3,189,789 ตัน ค่าความหวานของอ้อยเฉลี่ย 12.64 ซี.ซี.เอส. ผลผลิตน้ำตาลทรายเฉลี่ยต่อตันอ้อย 111.10 กก.ต่อตันอ้อย

ต่างประเทศ

รายงานการส่งออกน้ำตาลของปากีสถาน
ปากีสถาน รายงานว่าได้ส่งออกน้ำตาลจำนวน 150,000 ตัน ไปยังประเทศจีนโดยไม่เสียภาษีนำเข้า

โดยจะมีการลงนามในข้อตกลงการค้าเสรี (FTA) กับจีนในวันที่ 28 เมษายน 2562 ซึ่งทางปากีสถานจะได้รับส่วนแบ่งการตลาดสินค้าปลอดภาษีเทียบเท่ากับสมาชิก ASEAN จากจีน

คาดการณ์ผลผลิตน้ำตาลทรายขาวของสหภาพยุโรป
คณะกรรมการการสหภาพยุโรป คาดว่า ในปี 2562/2563

สหภาพยุโรปผลิตน้ำตาลทรายขาวได้ 18.30 ล้านตัน เพิ่มขึ้นจาก 17.60 ล้านตัน ที่คาดว่าจะผลิตได้ ในปี 2561/2562 ร้อยละ 3.98 แต่ลดลงจาก 21.30 ล้านตัน ในปี 2560/2561 ร้อยละ 14.08 หลังจากการยกเลิกโควตาน้ำตาลในสหภาพยุโรป และคาดว่า ในปี 2562/2563 สหภาพยุโรปจะส่งออกน้ำตาลทรายขาวได้จำนวน 1.70 ล้านตัน

ราคาน้ำตาลทรายดิบตลาดนิวยอร์ก หมายเลข 11 (เซ็นต์/ปอนด์)

เดือนกำหนดราคา	ราคาสูงสุด	ราคาต่ำสุด	ราคาปิดเมื่อวันที่ 22 เม.ย. 62	ราคาปิดเมื่อวันที่ 22 มี.ค. 62	เปลี่ยนแปลงเพิ่ม(+),ลด(-)
พ.ค. 62	12.80	12.50	12.54	12.57	-0.03
ก.ค. 62	13.05	12.71	12.77	12.74	+0.03
ต.ค. 62	13.33	13.04	13.09	13.07	+0.02
มี.ค. 63	14.20	13.91	13.96	13.94	+0.02
พ.ค. 63	14.25	13.97	14.03	14.04	-0.01
ก.ค. 63	14.29	14.02	14.08	14.11	-0.03
ต.ค. 63	14.41	14.14	14.20	14.25	-0.05
มี.ค. 64	14.86	14.66	14.71	14.74	-0.03
พ.ค. 64	14.68	14.67	14.70	14.72	-0.02
ก.ค. 64	-	-	14.67	14.71	-0.04
ต.ค. 64	-	-	14.77	14.84	-0.07



ยางพารา

โดย นายทินกร เพชรสูงเนิน
สำนักวิจัยเศรษฐกิจการเกษตร

ในประเทศไทย

1. การผลิต

ผลผลิตยางพาราของไทยในช่วงเดือนมกราคม - มีนาคม ปี 2562 มีปริมาณ 1.01 ล้านตัน (1.03 ล้านตันยางดิบ) เพิ่มขึ้นร้อยละ 2.11 เมื่อเทียบกับช่วงเดียวกันของปี 2561 ที่มีผลผลิต 0.99 ล้านตัน (1.01 ล้านตันยางดิบ) โดยช่วงที่ผลผลิตออกสู่ตลาดมากของปี 2562 คาดว่าอยู่ในช่วงเดือนกันยายน - ธันวาคม โดยมีผลผลิตออกสู่ตลาดร้อยละ 44.05 ของปริมาณผลผลิตทั้งปี ทางด้านการผลิตยางพาราในภาพรวมของโลกในปี 2561 มีปริมาณ 13.80 ล้านตัน เพิ่มขึ้นจากปี 2560 ร้อยละ 3.45 ที่มีปริมาณ 13.34 ล้านตัน

2. การตลาด

การส่งออกยางพาราของไทยในช่วงเดือนมกราคม - กุมภาพันธ์ปี 2562 มีปริมาณ 0.655 ล้านตัน ลดลงร้อยละ 11.3 จากช่วงเวลาเดียวกันของปี 2561 ที่มีปริมาณ 0.738 ล้านตัน ทางด้านความต้องการใช้ยางพาราในภาพรวมของโลกในปี 2561 มีปริมาณ 13.98 ล้านตัน เพิ่มขึ้นจากปี 2560 ร้อยละ 5.19 ที่มีปริมาณ 13.29 ล้านตัน

3. ราคา

1. ราคาที่เกษตรกรขายได้เฉลี่ยทั้งประเทศ

- 1) ยางแผ่นดิบคุณภาพที่ 1 ราคาเฉลี่ยกิโลกรัมละ 46.74 บาท เพิ่มขึ้นจาก 44.71 บาท ของเดือนที่ผ่านมา กิโลกรัมละ 2.03 บาท หรือเพิ่มขึ้นร้อยละ 4.53
- 2) ยางแผ่นดิบคุณภาพที่ 2 ราคาเฉลี่ยกิโลกรัมละ 46.24 บาท เพิ่มขึ้นจาก 44.21 บาท ของเดือนที่ผ่านมา กิโลกรัมละ 2.03 บาท หรือเพิ่มขึ้นร้อยละ 4.58
- 3) ยางแผ่นดิบคุณภาพที่ 3 ราคาเฉลี่ยกิโลกรัมละ 45.74 บาท เพิ่มขึ้นจาก 43.71 บาท ของเดือนที่ผ่านมา กิโลกรัมละ 2.03 บาท หรือเพิ่มขึ้นร้อยละ 4.63
- 4) ยางก้อนคละ ราคาเฉลี่ยกิโลกรัมละ 21.92 บาท เพิ่มขึ้นจาก 21.30 บาท ของเดือนที่ผ่านมา กิโลกรัมละ 0.62 บาท หรือเพิ่มขึ้นร้อยละ 2.91
- 5) เศษยางคละ ราคาเฉลี่ยกิโลกรัมละ 18.72 บาท เพิ่มขึ้นจาก 17.97 บาท ของเดือนที่ผ่านมา กิโลกรัมละ 0.75 บาท หรือเพิ่มขึ้นร้อยละ 4.20
- 6) น้ำยางสดคละ ราคาเฉลี่ยกิโลกรัมละ 44.75 บาท เพิ่มขึ้นจาก 43.75 บาท ของเดือนที่ผ่านมา กิโลกรัมละ 1.00 บาท หรือเพิ่มขึ้นร้อยละ 2.30

2. ราคาส่งออก เอฟ.โอ.บี.

ราคาส่งออก เอฟ.โอ.บี. ชื่อขายล่วงหน้าส่งมอบเดือน พฤษภาคม

ณ ท่าเรือกรุงเทพ

- 1) ยางแผ่นรมควันชั้น 1 ราคาเฉลี่ยกิโลกรัมละ 57.23 บาท เพิ่มขึ้นจาก 56.95 บาท ของเดือนที่ผ่านมา กิโลกรัมละ 0.28 บาท หรือเพิ่มขึ้นร้อยละ 0.49
- 2) ยางแผ่นรมควันชั้น 3 ราคาเฉลี่ยกิโลกรัมละ 56.08 บาท เพิ่มขึ้นจาก 55.80 บาท ของเดือนที่ผ่านมา กิโลกรัมละ 0.28 บาท หรือเพิ่มขึ้นร้อยละ 0.50
- 3) ยางแท่ง (STR20) ราคาเฉลี่ยกิโลกรัมละ 49.68 บาท เพิ่มขึ้นจาก 48.90 บาท ของเดือนที่ผ่านมา กิโลกรัมละ 0.78 บาท หรือเพิ่มขึ้นร้อยละ 1.58
- 4) น้ำยางข้น ราคาเฉลี่ยกิโลกรัมละ 40.27 บาท เพิ่มขึ้นจาก 39.80 บาท ของเดือนที่ผ่านมา กิโลกรัมละ 0.47 บาท หรือเพิ่มขึ้นร้อยละ 1.20

ณ ท่าเรือสงขลา

- 1) ยางแผ่นรมควันชั้น 1 ราคาเฉลี่ยกิโลกรัมละ 56.98 บาท เพิ่มขึ้นจาก 56.70 บาท ของเดือนที่ผ่านมา กิโลกรัมละ 0.28 บาท หรือเพิ่มขึ้นร้อยละ 0.49
- 2) ยางแผ่นรมควันชั้น 3 ราคาเฉลี่ยกิโลกรัมละ 55.83 บาท เพิ่มขึ้นจาก 55.55 บาท ของเดือนที่ผ่านมา กิโลกรัมละ 0.28 บาท หรือเพิ่มขึ้นร้อยละ 0.50
- 3) ยางแท่ง (STR20) ราคาเฉลี่ยกิโลกรัมละ 49.43 บาท เพิ่มขึ้นจาก 48.65 บาท ของเดือนที่ผ่านมา กิโลกรัมละ 0.78 บาท หรือเพิ่มขึ้นร้อยละ 1.59
- 4) น้ำยางข้น ราคาเฉลี่ยกิโลกรัมละ 40.02 บาท เพิ่มขึ้นจาก 39.55 บาท ของเดือนที่ผ่านมา กิโลกรัมละ 0.47 บาท หรือเพิ่มขึ้นร้อยละ 1.20

ต่างประเทศ

3. ราคาขายแบบรมควันชั้น 3 ในตลาดล่วงหน้าต่างประเทศ

- 1) ราคาซื้อขายล่วงหน้าตลาดสิงคโปร์ เฉลี่ยกิโลกรัมละ 171.20 เซนต์สหรัฐฯ (54.08 บาท) ลดลงจาก 171.42 เซนต์สหรัฐฯ (53.94 บาท) ของเดือนที่ผ่านมา กิโลกรัมละ 0.22 เซนต์สหรัฐฯ หรือลดลงร้อยละ 0.13
- 2) ราคาซื้อขายล่วงหน้าตลาดโตเกียว เฉลี่ยกิโลกรัมละ 184.94 เยน (51.85 บาท) ลดลงจาก 185.27 เยน (51.98 บาท) ของเดือนที่ผ่านมา กิโลกรัมละ 0.33 เยน หรือลดลงร้อยละ 0.18

กาแฟ

โดย : น.ส.ณัฐรณี ยมโชติ

น.ส.วิชชุพร สุขเจริญ

สำนักวิจัยเศรษฐกิจการเกษตร

ในประเทศไทย

1. การผลิต

เนื้อที่ให้ผลรวมทั้งประเทศเพิ่มขึ้นจากการขยายเนื้อที่ปลูกของแหล่งปลูกกาแฟพันธุ์อาราบิกาในภาคเหนือ และภาคตะวันออกเฉียงเหนือ เนื่องจากภาครัฐมีการส่งเสริมให้ปลูกแซมในสวนไม้ผลไม้ยืนต้น และพื้นที่ป่าชุมชน เมื่อปี 2557 เริ่มให้ผลผลิตในปีนี้ ส่วนผลผลิตต่อไร่คาดว่าจะลดลง เนื่องจากจังหวัดชุมพร และระนอง ซึ่งเป็นแหล่งผลิตใหญ่ของภาคได้ประสบปัญหาฝนตกมากช่วงดอกกาแฟบาน ทำให้ต้นกาแฟผสมเกสรไม่ดี จึงติดผลน้อยลง ส่งผลให้ภาพรวมผลผลิตลดลง

ภาคเหนือ เป็นแหล่งปลูกกาแฟพันธุ์อาราบิกา เนื้อที่ให้ผลเพิ่มขึ้น จากต้นกาแฟที่ปลูกแซมในสวนผลไม้ สวนไม้ยืนต้น และในพื้นที่ป่าชุมชน ตั้งแต่ปี 2557 ให้ผลผลิตปีนี้เป็นปีแรก ส่วนผลผลิตต่อไร่คาดว่าจะเพิ่มขึ้น เนื่องจากสภาพอากาศเอื้ออำนวย มีปริมาณน้ำฝนเพียงพอ ทำให้ต้นกาแฟสมบูรณ์ ออกดอกติดผลมากกว่าปีที่ผ่านมา ผลผลิตกาแฟออกมากช่วงเดือนธันวาคม 2560 – เดือนกุมภาพันธ์ 2561

ภาคตะวันออกเฉียงเหนือ เนื้อที่ให้ผลเพิ่มขึ้นจากการปลูกใหม่ในปี 2557 เริ่มให้ผลในปีนี้เป็นปีแรกสำหรับผลผลิตต่อไร่คาดว่าจะเพิ่มขึ้น เนื่องจากสภาพอากาศเอื้ออำนวย มีปริมาณน้ำฝนเพียงพอ ทำให้ต้นกาแฟสมบูรณ์ ออกดอกติดผลมากกว่าปีที่ผ่านมา ประกอบกับต้นกาแฟมีอายุมากทำให้ผลผลิตเพิ่มขึ้นตามไปด้วย

ภาคกลาง เนื้อที่ให้ผลเพิ่มขึ้น เนื่องจากกาแฟที่ปลูกในปี 2557 ของ จ.กาญจนบุรี และประจวบคีรีขันธ์ เริ่มให้ผลในปีนี้เป็นปีแรก ผลผลิตต่อไร่คาดว่าจะเพิ่มขึ้น จากสภาพอากาศเอื้ออำนวยต่อการติดดอกออกผล และต้นกาแฟอยู่ในช่วงอายุที่ให้ผลผลิตสูง ผลผลิตกาแฟออกมากช่วงเดือนธันวาคม 2560 – เดือนกุมภาพันธ์ 2561

ภาคใต้ เป็นแหล่งปลูกกาแฟพันธุ์โรบัสตา เนื้อที่ให้ผลลดลงอย่างต่อเนื่อง เนื่องจากต้นยางพารา ปาล์มน้ำมัน และไม้ผล เช่น ทุเรียนที่เกษตรกรปลูกไว้เริ่มให้ผลผลิต เกษตรกร

จึงโค่นต้นกาแฟที่ไม่สมบูรณ์และอายุมากออก สำหรับผลผลิตต่อไร่คาดว่าจะลดลง เนื่องจากเกิดฝนตกมากช่วงเดือนธันวาคม 2559 ถึงต้นปีเดือนมกราคม 2560 ซึ่งเป็นช่วงเวลาที่ดอกกาแฟบาน ทำให้ดอกกาแฟผสมเกสรไม่ดี ปีนี้ต้นกาแฟจึงติดผลน้อยกว่าปีที่ผ่านมา ผลผลิตกาแฟออกมากช่วงเดือนธันวาคม 2560 – เดือนกุมภาพันธ์ 2561

การตลาดและราคา

คาดว่า ราคาเมล็ดกาแฟจะใกล้เคียงกับปีที่ผ่านมา จากปริมาณผลผลิตโลกที่เพิ่มขึ้นและภาวะเศรษฐกิจโลกที่ซบเซา สำหรับการส่งออกจะลดลงจากปีที่ผ่านมาเล็กน้อย เนื่องจากผลผลิตภายในประเทศลดลง ส่วนการนำเข้าเมล็ดกาแฟมีแนวโน้มเพิ่มขึ้นจากปีที่ผ่านมาเล็กน้อยจากความต้องการบริโภคภายในประเทศ และนำมาแปรรูปเป็นผลิตภัณฑ์เพื่อส่งออก ประกอบกับผลผลิตในประเทศลดลง

ความต้องการใช้เมล็ดกาแฟของไทยในปี 2561

สำนักงานเศรษฐกิจการเกษตร รายงานความต้องการใช้เมล็ดกาแฟของโรงงานแปรรูปในประเทศ ในช่วง 5 ปีที่ผ่านมา ในปี 2561 มีปริมาณ 95,000 ตัน เพิ่มขึ้นจาก 75,000 ตัน ของปี 2557 ปริมาณ 20,000 ตัน หรือเพิ่มขึ้นร้อยละ 6.08 เนื่องจากความต้องการของโรงงานแปรรูปเพิ่มขึ้นทั้งเพื่อการบริโภคภายในประเทศและเพื่อการส่งออก

ปี	ความต้องการใช้เมล็ดกาแฟของโรงงาน (ตัน)
2557	75,000
2558	80,000
2559	85,000
2560	90,000
2561	95,000
อัตราเพิ่ม (ร้อยละ)	6.08

หมายเหตุ : * ประมาณการ

2. การค้า

การส่งออกเมล็ดกาแฟและกาแฟสำเร็จรูป 2 เดือนแรก (ม.ค. – ก.พ.) ของปี 2562 มีปริมาณการส่งออกเมล็ดกาแฟดิบ 14.64 ตัน มูลค่า 4.64 ล้านบาท ลดลงร้อยละ 29.17 และร้อยละ 17.36 ตามลำดับ ส่วนการส่งออกเมล็ดกาแฟคั่ว

มีปริมาณ 23.91 ตัน มูลค่า 5.60 ล้านบาท ลดลงจากปีที่ผ่านมา ร้อยละ 11.34 และ 86.44 ตามลำดับ สำหรับกาแฟสำเร็จรูป มีปริมาณการส่งออก 501.91 ตัน มูลค่า 103.54 ล้านบาท หรือลดลงจากปีที่ผ่านมา ร้อยละ 17.61 และ ร้อยละ 14.83 ตามลำดับ และกาแฟสำเร็จรูปผสม มีปริมาณการส่งออกทั้งสิ้น 3,240.90 ตัน มูลค่า 353.09 ล้านบาท หรือลดลงจากปีที่ผ่านมา ร้อยละ 19.77 และ ร้อยละ 20.73 ตามลำดับ

การนำเข้าเมล็ดกาแฟและกาแฟสำเร็จรูป 2 เดือนแรก (ม.ค. - ก.พ.) ของปี 2562 มีปริมาณการนำเข้าเมล็ดกาแฟดิบ 468.00 ตัน มูลค่า 30.48 ล้านบาท ลดลงร้อยละ 20.53 และ ร้อยละ 35.41 ตามลำดับ ส่วนการนำเข้าเมล็ดกาแฟคั่ว มีปริมาณ 252.51 ตัน มูลค่า 64.49 ล้านบาท หรือเพิ่มขึ้น ร้อยละ 51.04 และ ร้อยละ 8.94 ตามลำดับ สำหรับกาแฟสำเร็จรูปมีปริมาณนำเข้า 940.52 ตัน มูลค่า 244.47 ล้านบาท หรือลดลงร้อยละ 13.39 และ ร้อยละ 26.36 ตามลำดับ และกาแฟสำเร็จรูปผสม มีปริมาณการนำเข้า 787.11 ตัน มูลค่า 124.31 ล้านบาท หรือลดลงร้อยละ 34.07 และ ร้อยละ 10.733 ตามลำดับ

ต่างประเทศ ผลผลิตกาแฟของโลก

กระทรวงเกษตรสหรัฐอเมริกา (USDA) รายงานผลผลิตกาแฟโลกปี 2561/62 มีปริมาณ 10.47 ล้านตัน เพิ่มขึ้นจาก 9.53 ล้านตัน ของปี 2560/61 ร้อยละ 9.86 เนื่องจากสภาพอากาศเอื้ออำนวย

บราซิล ผู้ผลิตกาแฟอันดับ 1 ของโลก ในปี 2561/62 มีผลผลิต 3.80 ล้านตัน เพิ่มขึ้น 0.75 ล้านตัน ในปี 2560/61 หรือลดลงร้อยละ 3.80

เวียดนาม ผู้ผลิตกาแฟอันดับ 2 ของโลก และเป็นผู้ผลิตกาแฟพันธุ์โรบัสต้าอันดับ 1 ของโลก มีผลผลิตกาแฟปี 2561/62 ปริมาณ 1.82 ล้านตัน เพิ่มขึ้นจาก 1.76 ล้านตัน ในปี 2560/61 หรือเพิ่มขึ้น ร้อยละ 3.41

การส่งออกกาแฟของโลก

กระทรวงเกษตรสหรัฐอเมริกา รายงานการส่งออกกาแฟโลกปี 2561/62 มี 8.20 ล้านตัน เพิ่มขึ้นจาก 7.87 ล้านตัน ในปี 2560/61 ร้อยละ 4.19 ประเทศที่ส่งออกมา

ความต้องการใช้เมล็ดกาแฟของโลก

หน่วย : ล้านตัน

ปี	ปริมาณ
2557/58	8.738
2558/59	9.164
2559/60	9.258
2560/61	9.616
2561/62	9.815
อัตราเพิ่ม (ร้อยละ)	2.85

ที่มา : United States Department of Agriculture, December 2018

ที่สุดได้แก่ บราซิล มีการส่งออกในปี 2561/62 ปริมาณ 2.12 ล้านตัน เพิ่มขึ้นจาก 1.83 ล้านตัน ของปี 2560/61 ร้อยละ 15.85 เนื่องจากปริมาณผลผลิตเพิ่มขึ้น รองลงมาได้แก่ ประเทศเวียดนาม มีการส่งออก ปริมาณ 1.69 ล้านตัน เพิ่มขึ้นจาก 1.67 ล้านตัน ของปี 2560/61 ร้อยละ 1.20 เนื่องจากสภาพอากาศเอื้ออำนวย ทำให้ผลผลิตเพิ่มขึ้น

ความต้องการใช้กาแฟของโลก

กระทรวงเกษตรสหรัฐอเมริกา รายงานความต้องการใช้กาแฟของโลกปี 2561/62 มี 9.815 ล้านตัน เพิ่มขึ้นจาก 8.738 ล้านตันของปี 2557/58 ร้อยละ 2.85

ราคา

ในประเทศ

ไม่มีรายงาน เนื่องจากหมดฤดูการผลิต

ราคาในตลาดต่างประเทศประจำเดือน เมษายน 2562 มีดังนี้

ราคาเมล็ดกาแฟดิบอาราบิก้า ตลาดนิวยอร์กซื้อขาย พันธุ์เฉลี่ย 120.91 เซนต์/ปอนด์ (85.30 บาท/กิโลกรัม) ลดลงจาก 123.89 เซนต์/ปอนด์ (87.10 บาท/กิโลกรัม) ของเดือนก่อนร้อยละ 2.40

ราคาเมล็ดกาแฟดิบโรบัสต้า ตลาดนิวยอร์กซื้อขาย พันธุ์เฉลี่ย 73.46 เซนต์/ปอนด์ (51.82 บาท/กิโลกรัม) ลดลงจาก 76.96 เซนต์/ปอนด์ (54.11 บาท/กิโลกรัม) ของเดือนก่อนร้อยละ 4.55

ผลผลิตกาแฟของโลก ปี 2557/58 - 2561/62

หน่วย : ล้านตัน

ประเทศ	2557/58	2558/59	2559/60	2560/61	2561/62	อัตราเพิ่ม (ร้อยละ)
1. บราซิล	3.26	2.96	3.37	3.05	3.80	3.46
2. เวียดนาม	1.64	1.74	1.60	1.76	1.82	2.23
3. โคลัมเบีย	0.80	0.84	0.88	0.83	0.86	1.33
4. อินโดนีเซีย	0.63	0.73	0.64	0.62	0.65	-0.71
5. ฮอนดูรัส	0.31	0.32	0.45	0.46	0.46	12.28
6. เอธิโอเปีย	0.39	0.39	0.42	0.42	0.43	2.68
7. อินเดีย	0.33	0.35	0.31	0.32	0.31	-1.85
8. ยูกันดา	0.21	0.22	0.31	0.26	0.29	8.10
9. เม็กซิโก	0.19	0.14	0.20	0.24	0.27	13.50
10. เปรู	0.17	0.21	0.25	0.26	0.26	11.15
อื่นๆ	1.30	1.29	1.29	1.30	1.31	0.31
รวม	9.23	9.18	9.71	9.53	10.47	2.95

ที่มา : United States Department of Agriculture, December 2018

ปริมาณการส่งออกเมล็ดกาแฟและกาแฟสำเร็จรูปของโลก ปี 2557/58 - 2561/62

หน่วย : ล้านตัน

ประเทศ	2557/58	2558/59	2559/60	2560/61	2561/62	อัตราเพิ่ม (ร้อยละ)
1. บราซิล	2.19	2.13	1.98	1.83	2.12	-2.21
2. เวียดนาม	1.29	1.77	1.65	1.67	1.69	4.96
3. โคลัมเบีย	0.75	0.74	0.83	0.76	0.80	1.64
4. อินโดนีเซีย	0.52	0.59	0.49	0.48	0.49	-3.43
5. ฮอนดูรัส	0.29	0.30	0.44	0.43	0.44	12.97
6. อินเดีย	0.29	0.34	0.37	0.37	0.33	3.00
7. ยูกันดา	0.20	0.21	0.28	0.27	0.28	8.94
8. เปรู	0.17	0.20	0.24	0.25	0.25	11.46
9. เอธิโอเปีย	0.21	0.20	0.23	0.24	0.24	4.14
10. กัวเตมาลา	0.18	0.18	0.20	0.21	0.22	4.88
อื่นๆ	1.32	1.33	1.31	1.35	1.36	0.74
รวม	7.42	8.00	8.02	7.87	8.20	1.86

ที่มา : United States Department of Agriculture, December 2018

พริกไทย

โดย : ส่วนวิจัยเศรษฐกิจพืชสวน
สำนักวิจัยเศรษฐกิจการเกษตร

การผลิต

ผลผลิตพริกไทยปี 2562 เกือบเกี่ยวหมดแล้ว และส่วนใหญ่อยู่ในมือของพ่อค้าคนกลางที่เก็บไว้เพื่อรอราคา ผลผลิตโดยรวมจะเพิ่มขึ้นจากปีที่ผ่านมาจากประมาณ 2,000 ตัน เป็น 2,200 ตัน ในปี 2562 อย่างไรก็ตาม พื้นที่ปลูกยังคงอยู่ในระดับเดิมถึงลดลงและบางพื้นที่เริ่มปลูกทุเรียนแซมต้นพริกไทย เนื่องจากราคาในปีที่ผ่านมาไม่จูงใจให้เกษตรกรปลูกเพิ่ม

การตลาด

ภาวะการณ์ซื้อขายพริกไทยยังคงทรงตัวราคาพริกไทย มีแนวโน้มลดลง เนื่องจากมีการนำเข้าพริกไทยจากประเทศเพื่อนบ้าน ได้แก่ กัมพูชา และเวียดนามเพิ่มขึ้น ราคาพริกไทยดำ-คละ จ.จันทบุรี เฉลี่ยกิโลกรัมละ 90-120 บาท พริกไทยขาว-ดี เฉลี่ยกิโลกรัมละ 180-220 บาท ส่วนพริกไทยอ่อนเฉลี่ยกิโลกรัมละ 50-60 บาท

ในปี 2561 (ม.ค.-ธ.ค.) ไทยส่งออกพริกไทย ปริมาณ 546 ตัน มูลค่า 128.98 ล้านบาท จำแนกเป็นพริกไทยเม็ด ปริมาณ 74 ตัน มูลค่า 32.10 ล้านบาท และพริกไทยป่น ปริมาณ 425 ตัน มูลค่า 96.88 ล้านบาท

ในปี 2562 (ม.ค.-ก.พ.) ไทยส่งออกพริกไทย ปริมาณ 66 ตัน มูลค่า 16.50 ล้านบาท จำแนกเป็นพริกไทยเม็ด ปริมาณ 31 ตัน มูลค่า 10.49 ล้านบาท และพริกไทยป่น ปริมาณ 32 ตัน มูลค่า 6.01 ล้านบาท

หมายเหตุ : ¹ราคาเกษตรกรขายได้เฉลี่ย 1 สัปดาห์

ราคาในประเทศไทย

ความเคลื่อนไหวของราคาพริกไทย ประจำเดือน
เมษายน 2562 มีดังนี้

1. ราคาเกษตรกรขายได้

ราคาเกษตรกรขายได้พริกไทยขาว-ดี ปี 2561 เฉลี่ย กิโลกรัมละ 265.86 บาท ลดลงจากปีที่ผ่านมา ร้อยละ 31.00 ส่วนพริกไทยดำ-คละ มีราคาเฉลี่ยกิโลกรัมละ 144.68 บาท ลดลงจากปีที่ผ่านมา ร้อยละ 39.67

สำหรับเดือนเมษายน ปี 2562 พริกไทยดำ-คละ มีราคาเฉลี่ยกิโลกรัมละ 90 บาท ราคาทรงตัวเท่ากับเดือนที่ผ่านมา และพริกไทยขาว-ดี มีราคาเฉลี่ยกิโลกรัมละ 185 บาท ราคาเพิ่มขึ้นจากเดือนที่ผ่านมา เพิ่มขึ้นร้อยละ 3.35

2. ราคาขายส่งตลาดกรุงเทพฯ

ราคาขายส่งพริกไทยขาว-ดี ปี 2561 เฉลี่ยกิโลกรัมละ 445 บาท ราคาทรงตัวเท่ากับปีที่ผ่านมา ราคาต่ำสุด-สูงสุด คือ 430-460 บาท/กิโลกรัม พริกไทยดำ-ดี มีราคาเฉลี่ยกิโลกรัมละ 340 บาท ราคาทรงตัวเท่ากับปีที่ผ่านมา ราคาต่ำสุด-สูงสุด คือ 330-350 บาท/กิโลกรัม ส่วนพริกไทยดำ-รอง มีราคาเฉลี่ยกิโลกรัมละ 315 บาท ราคาทรงตัวเท่ากับปีที่ผ่านมา ราคาต่ำสุด-สูงสุด คือ 310-320 บาท/กิโลกรัม

สำหรับเดือนเมษายน 2562 ราคาขายส่งพริกไทยขาว-ดี มีราคาเฉลี่ยกิโลกรัมละ 345 บาท ราคาทรงตัวเท่ากับเดือนที่ผ่านมา พริกไทยดำ-อย่างดี มีราคาเฉลี่ยกิโลกรัมละ 240 บาท ราคาทรงตัวเท่ากับเดือนที่ผ่านมา และพริกไทยดำ-อย่างรอง มีราคาเฉลี่ยกิโลกรัมละ 315 บาท ราคาทรงตัวเท่ากับเดือนที่ผ่านมา



สับปะรด

โดย : ส่วนวิจัยเศรษฐกิจพืชสวน
สำนักวิจัยเศรษฐกิจการเกษตร

การผลิต

ในช่วงเดือนนี้ผลผลิตสับปะรดโรงงานทั่วประเทศ ออกสู่ตลาดเพิ่มขึ้นจากเดือนที่ผ่านมา โดยมีผลผลิตสับปะรด ประมาณวันละ 6,000 ตัน ประกอบกับในหลายพื้นที่ ประสบภาวะแล้ง และโรงงานแปรรูปมีการหยุดทำการผลิต ในช่วงเทศกาลสงกรานต์ ทำให้โรงงานแปรรูปต้องปรับกำลังการผลิตให้สอดคล้องกับภาวะตลาด ส่งผลให้ราคาสับปะรด โรงงานที่เกษตรกรขายได้ปรับตัวสูงขึ้นจากเดือนที่ผ่านมา เล็กน้อย

การค้า

เดือนกุมภาพันธ์ 2562 ส่งออกสับปะรดสดและ ผลิตภัณฑ์สับปะรด ปริมาณ 47,649 ตัน มูลค่า 1,305.96 ล้านบาท ลดลงจากปริมาณ 51,786 ตัน มูลค่า 1,442.96 ล้านบาท ในเดือนมกราคม 2562 หรือลดลงร้อยละ 7.99 และร้อยละ 9.49 และลดลงจากปริมาณ 56,474 ตัน มูลค่า 1,690.27 ล้านบาท ในเดือนกุมภาพันธ์ 2561 หรือ ลดลงร้อยละ 15.63 และร้อยละ 22.74

สับปะรดกระป๋อง (ปี 2561 กรมศุลกากรแยกรหัส 20082000001 เป็น 20082010000 และ 20082090000)

ส่งออกปริมาณ 35,606 ตัน มูลค่า 853.73 ล้านบาท ลดลงจากปริมาณ 36,752 ตัน มูลค่า 892.26 ล้านบาท ในเดือนมกราคม 2562 หรือลดลงร้อยละ 3.12 และร้อยละ 4.32 และลดลงจากปริมาณ 41,380 ตัน มูลค่า 1,114.68 ล้านบาท ในเดือนกุมภาพันธ์ 2561 หรือลดลงร้อยละ 13.95 และ ร้อยละ 23.41

น้ำสับปะรด

ส่งออกปริมาณ 7,377 ตัน มูลค่า 224.59 ล้านบาท ลดลงจากปริมาณ 10,654 ตัน มูลค่า 346.72 ล้านบาท ในเดือนมกราคม 2562 หรือลดลงร้อยละ 30.76 และร้อยละ 35.22 และลดลงจากปริมาณ 11,784 ตัน มูลค่า 373.37 ล้านบาท ในเดือนกุมภาพันธ์ 2561 หรือลดลงร้อยละ 37.40 และร้อยละ 39.85

สับปะรดทำไวน์ไม่ให้เสีย

ส่งออกปริมาณ 2,456 ตัน มูลค่า 170.52 ล้านบาท ปริมาณลดลงจาก 2,465 ตัน ในเดือนมกราคม 2562 หรือ ลดลงร้อยละ 0.37 ขณะที่มูลค่าเพิ่มขึ้นจาก 164.51 ล้านบาท ในเดือนมกราคม 2562 หรือเพิ่มขึ้นร้อยละ 3.65 และลดลงจาก ปริมาณ 2,596 ตัน มูลค่า 181.08 ล้านบาท ในเดือนกุมภาพันธ์ 2561 หรือลดลงร้อยละ 5.40 และร้อยละ 5.83

สับปะรดแช่แข็ง

ส่งออกปริมาณ 58 ตัน มูลค่า 10.82 ล้านบาท เพิ่มขึ้นจากปริมาณ 41 ตัน มูลค่า 1.55 ล้านบาท ในเดือน มกราคม 2562 หรือปริมาณเพิ่มขึ้นร้อยละ 41.88 และ มูลค่าเพิ่มขึ้นประมาณ 6 เท่า และปริมาณลดลงจาก 112 ตัน ในเดือนกุมภาพันธ์ 2561 หรือลดลงร้อยละ 47.75 ขณะที่ มูลค่าเพิ่มขึ้นจาก 5.28 ล้านบาท ในเดือนกุมภาพันธ์ 2561 หรือเพิ่มขึ้นร้อยละ 104.76

สับปะรดแห้ง

ส่งออกปริมาณ 83 ตัน มูลค่า 9.94 ล้านบาท เพิ่มขึ้นจากปริมาณ 20 ตัน มูลค่า 4.80 ล้านบาท ในเดือน มกราคม 2562 หรือปริมาณเพิ่มขึ้นประมาณ 3 เท่าและ มูลค่าเพิ่มขึ้นร้อยละ 107.25 และเพิ่มขึ้นจากปริมาณ 33 ตัน มูลค่า 3.98 ล้านบาท ในเดือนกุมภาพันธ์ 2561 หรือเพิ่มขึ้น ร้อยละ 148.36 และร้อยละ 149.68

สับปะรดสด

ส่งออกปริมาณ 2,066 ตัน มูลค่า 36.35 ล้านบาท เพิ่มขึ้นจากปริมาณ 1,853 ตัน มูลค่า 33.11 ล้านบาท ในเดือนมกราคม 2562 หรือเพิ่มขึ้นร้อยละ 11.53 และ ร้อยละ 9.79 และเพิ่มขึ้นจากปริมาณ 566 ตัน มูลค่า 11.88 ล้านบาท ในเดือนกุมภาพันธ์ 2561 หรือเพิ่มขึ้นร้อยละ 264.52 และร้อยละ 206.01

ความเคลื่อนไหวของราคาสับปะรด ประจำเดือนเมษายน 2562 มีดังนี้

ราคาสับปะรดโรงงานที่เกษตรกรขายได้เฉลี่ยโลกรัมละ 4.60 บาท เพิ่มขึ้นจากโลกรัมละ 4.48 บาท ของเดือน ที่ผ่านมาร้อยละ 2.67 และเพิ่มขึ้นจากโลกรัมละ 2.93 บาท ในช่วงเดียวกันของปีที่ผ่านมา ร้อยละ 56.99

ราคาสับปะรดบริโภคที่เกษตรกรขายได้เฉลี่ย กิโลกรัมละ 6.30 บาท เพิ่มขึ้นจากโลกรัมละ 6.12 บาท ของเดือนที่ผ่านมา ร้อยละ 2.94 และลดลงจากโลกรัมละ 7.76 บาท ในช่วงเดียวกันของปีที่ผ่านมา ร้อยละ 18.81

ปศุสัตว์และผลิตภัณฑ์จากสัตว์

โดย : น.ส.อัจฉรา ไอยรากาญจนกุล
นางอุษณีย์ จันทร์เปล่ง
สำนักวิจัยเศรษฐกิจการเกษตร

สุกร

สถานการณ์การผลิต การค้า และราคาในประเทศ

ในเดือนนี้ราคาสุกรที่เกษตรกรขายได้สูงขึ้นจากเดือนที่ผ่านมา เนื่องจากในเดือนนี้เข้าสู่เทศกาลวันสงกรานต์และมีวันหยุดยาวหลายวัน ทำให้ภาวะตลาดสุกรค่อนข้างคึกคักและคละงตัว ส่งผลให้ความต้องการบริโภคเนื้อสุกรมีมากขึ้น แนวโน้มคาดว่าเดือนหน้าราคาสูงขึ้นเล็กน้อย

ด้านการส่งออกเนื้อสุกรแช่เย็นแช่แข็งเดือน ก.พ. 2562 มีปริมาณ 140 ตัน มูลค่า 12.04 ล้านบาท ลดลงจากเดือน ม.ค. 2562 มีปริมาณ 203 ตัน มูลค่า 18.36 ล้านบาท คิดเป็นร้อยละ 31.03 และร้อยละ 34.42 ตามลำดับ

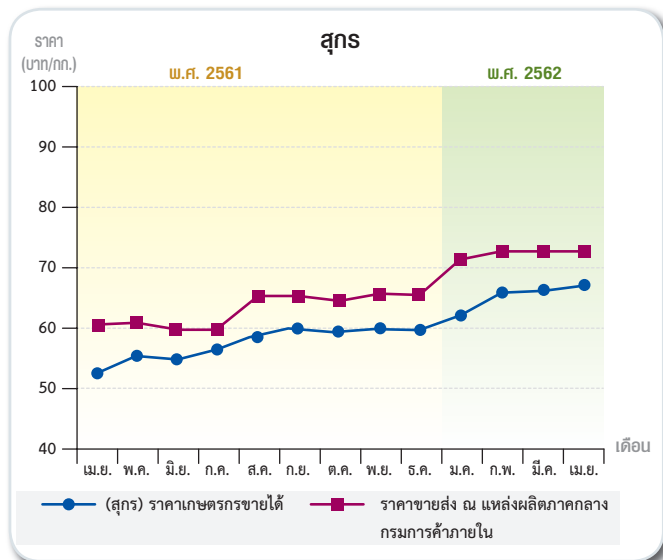
สำหรับการส่งออกเนื้อสุกรแปรรูปเดือน ก.พ. 2562 มีปริมาณ 648 ตัน มูลค่า 165.77 ล้านบาท สูงขึ้นจากเดือน ม.ค. 2562 มีปริมาณ 468 ตัน มูลค่า 133.40 ล้านบาท คิดเป็นร้อยละ 38.46 และร้อยละ 24.27 ตามลำดับ ตลาดส่งออกที่สำคัญคือ ญี่ปุ่น



ไก่เนื้อ

สถานการณ์การผลิต การค้า และราคาในประเทศ

ภาวะตลาดไก่เนื้อในเดือนนี้ ราคาไก่เนื้อที่เกษตรกรขายได้ค่อนข้างทรงตัวจากเดือนที่ผ่านมา เนื่องจากเดือนนี้สถานศึกษาปิดภาคเรียน ส่งผลให้ความต้องการบริโภคเนื้อไก่อ่อนตัวลงเล็กน้อย แนวโน้มคาดว่าเดือนหน้าราคาทรงตัวหรือลดลงเล็กน้อย



ราคาที่เกษตรกรขายได้เฉลี่ยทั้งประเทศ

สุกรมีชีวิตพันธุ์ผสมน้ำหนัก 100 กิโลกรัมขึ้นไป ราคาที่เกษตรกรขายได้เฉลี่ยทั้งประเทศ กิโลกรัมละ 68.45 บาท สูงขึ้นจากกิโลกรัมละ 66.88 บาท ของเดือนที่ผ่านมา ร้อยละ 2.35 โดยแยกเป็นรายภาคดังนี้ ภาคเหนือ กิโลกรัมละ 66.37 บาท ภาคตะวันออกเฉียงเหนือ กิโลกรัมละ 64.01 บาท ภาคกลาง กิโลกรัมละ 69.85 บาท และภาคใต้ กิโลกรัมละ 71.00 บาท ส่วนราคาลูกสุกรตามประกาศของบริษัท ซี.พี. เฉลี่ยตัวละ 2,100 บาท ทรงตัวเท่ากับเดือนที่ผ่านมา

ราคาขายส่งในตลาดกรุงเทพฯ

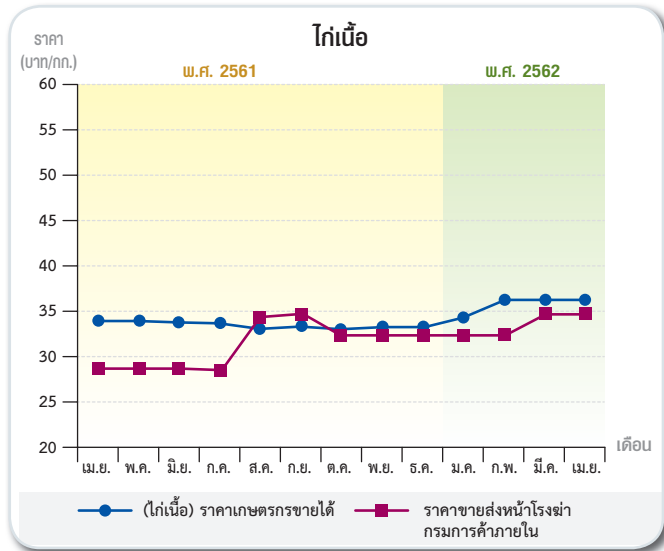
ราคาขายส่งสุกรมีชีวิต ณ แหล่งผลิตภาคกลาง จากกรมการค้าภายใน เฉลี่ยกิโลกรัมละ 72.50 บาท ทรงตัวเท่ากับเดือนที่ผ่านมา

ด้านการส่งออกเนื้อไก่สดแช่เย็นแช่แข็งเดือน ก.พ. 2562 ปริมาณ 24,205 ตัน มูลค่า 1,774.65 ล้านบาท ลดลงจากเดือน ม.ค. 2562 ปริมาณ 24,705 ตัน มูลค่า 1,820.03 ล้านบาท คิดเป็นร้อยละ 2.02 และร้อยละ 2.49 ตามลำดับ

ส่วนการส่งออกไก่แปรรูป เดือน ก.พ. 2562 ปริมาณ 47,088 ตัน มูลค่า 6,498.94 ล้านบาท ลดลงจากเดือน ม.ค. 2562 ปริมาณ 47,496 ตัน มูลค่า 6,682.51 ล้านบาท คิดเป็นร้อยละ 0.86 และร้อยละ 2.75 ตามลำดับ ตลาดส่งออกที่สำคัญคือ ญี่ปุ่น สหภาพยุโรป และเกาหลีใต้

ราคาไก่เนื้อที่เกษตรกรขายได้เฉลี่ยทั้งประเทศ

ราคาไก่เนื้อที่เกษตรกรขายได้เฉลี่ยทั้งประเทศ กิโลกรัมละ 36.64 บาท ลดลงจากกิโลกรัมละ 36.72 บาท ของเดือนที่ผ่านมา ร้อยละ 0.22 โดยแยกเป็นรายภาคดังนี้ ภาคเหนือ กิโลกรัมละ 35.00 บาท ภาคกลาง กิโลกรัมละ 36.53 บาท



ภาคใต้ กิโลกรัมละ 39.88 บาท ส่วนภาคตะวันออกเฉียงเหนือ ไม่มีรายงาน ส่วนราคาลูกไก่เนื้อตามประกาศของบริษัท ซี.พี ราคาเฉลี่ยอยู่ที่ตัวละ 11.50 บาท ทรงตัวเท่ากับเดือนที่ผ่านมา

ราคาขายส่งในตลาดกรุงเทพฯ

ราคาขายส่งไก่มีชีวิตหน้าโรงฆ่า จากกรมการค้าภายใน เฉลี่ยกิโลกรัมละ 34.50 บาท และราคาขายส่งไก่สดเฉลี่ย กิโลกรัมละ 47.00 บาท ทรงตัวเท่ากับเดือนที่ผ่านมา

ไข่ไก่

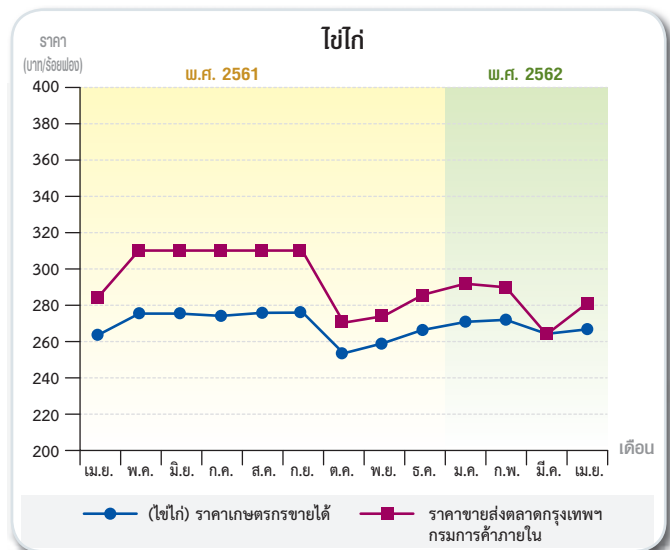
สถานการณ์การผลิต การค้า และราคาในประเทศ

ในเดือนนี้ราคาไข่ไก่ที่เกษตรกรขายได้สูงขึ้นจากเดือนที่ผ่านมา แม้ว่าการเลี้ยงไข่ไก่จะเลี้ยงในโรงเรือนระบบปิด (Evap) แต่เนื่องจากภาวะอากาศที่แปรปรวนและร้อนจัดในหลายพื้นที่ ส่งผลให้แม่ไก่ออกไข่ไม่มากนัก แนวโน้มคาดว่าเดือนหน้าราคาจะสูงขึ้นเล็กน้อย

ด้านการส่งออกไข่ไก่สด ปริมาณการส่งออกไข่ไก่เดือน กุมภาพันธ์ 2562 มีปริมาณ 34.23 ล้านฟอง มูลค่า 84.04 ล้านบาท ลดลงจากเดือน มกราคม 2562 มีปริมาณ 38.81 ล้านฟอง มูลค่า 98.35 ล้านบาท คิดเป็นร้อยละ 11.80 และร้อยละ 14.55 ตามลำดับ ตลาดส่งออกที่สำคัญคือ ฮองกง และมาเลเซีย

ราคาไก่เนื้อที่เกษตรกรขายได้เฉลี่ยทั้งประเทศ

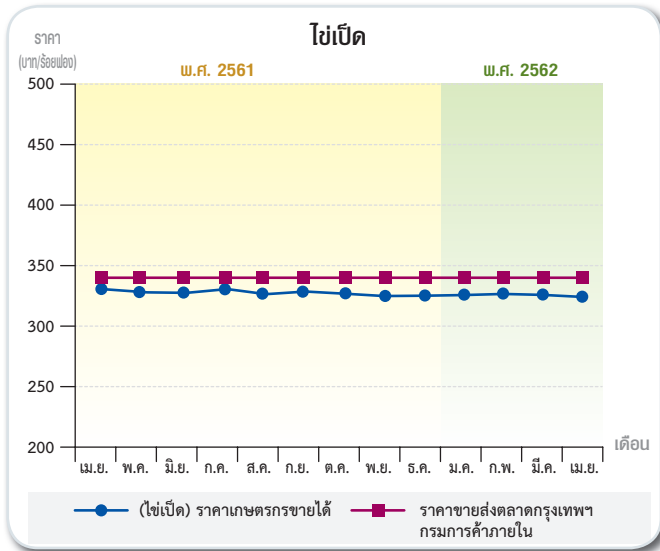
ราคาไข่ไก่ที่เกษตรกรขายได้ เฉลี่ยทั้งประเทศ ร้อยฟองละ 266 บาท สูงขึ้นจากร้อยฟองละ 262 บาท ของเดือนที่ผ่านมา ร้อยละ 1.53 โดยแยกเป็นรายภาคดังนี้ ภาคเหนือ ร้อยฟองละ 287 บาท ภาคตะวันออกเฉียงเหนือ ร้อยฟองละ 280 บาท ภาคกลาง ร้อยฟองละ 255 บาท



ส่วนภาคใต้ไม่มีรายงาน ส่วนราคาลูกไข่ไก่ตามประกาศของบริษัท ซี.พี. ตัวละ 12.50 บาท สูงขึ้นจากตัวละ 10.00 บาท ของเดือนที่ผ่านมา ร้อยละ 25.00

ราคาขายส่งในตลาดกรุงเทพฯ

ราคาขายส่งไข่ไก่ (เฉลี่ยเบอร์ 0-4) ในตลาดกรุงเทพฯ จากกรมการค้าภายใน เฉลี่ยร้อยฟองละ 281 บาท สูงขึ้นจากร้อยฟองละ 262 บาท ของเดือนที่ผ่านมา ร้อยละ 7.25



ไร่เปิด

ราคาที่เกษตรกรขายได้เฉลี่ยทั้งประเทศ

ราคาไร่เปิดที่เกษตรกรขายได้ เฉลี่ยทั้งประเทศ ร้อยฟองละ 325 บาท ลดลงจากร้อยฟองละ 327 บาท ของเดือนที่ผ่านมา ร้อยละ 0.61 โดยแยกเป็นรายภาคดังนี้ ภาคเหนือ ร้อยฟองละ 340 บาท ภาคตะวันออกเฉียงเหนือ ร้อยฟองละ 330 บาท ภาคกลาง ร้อยฟองละ 301 บาท และภาคใต้ ร้อยฟองละ 373 บาท

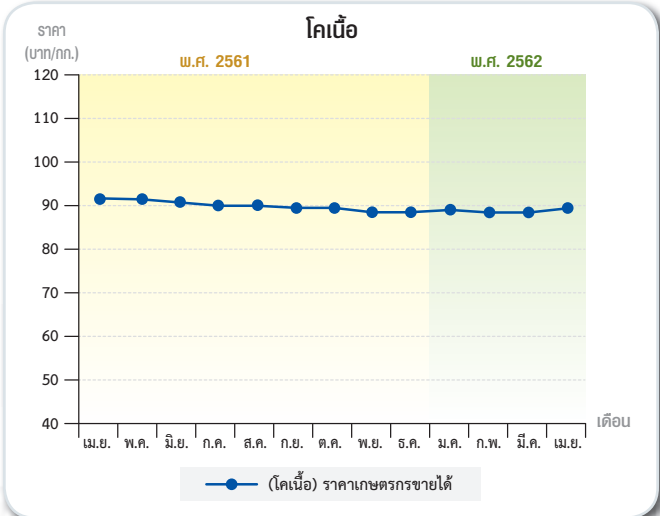
ราคาขายส่งในตลาดกรุงเทพฯ

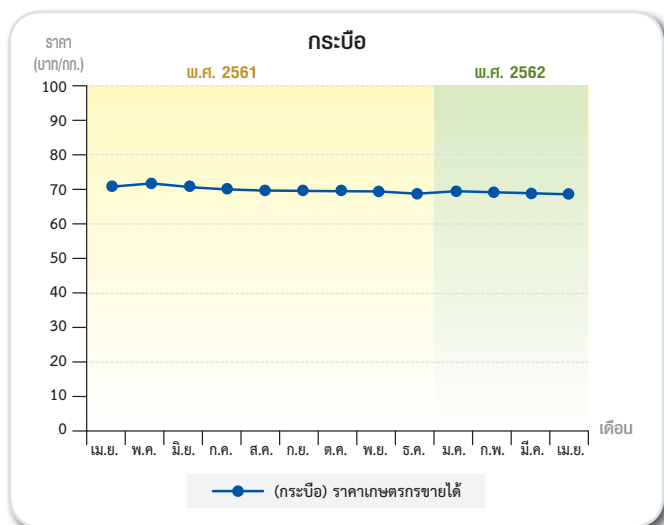
ราคาขายส่งไร่เปิด คณะ ณ แหล่งผลิตภาคกลาง จากกรมการค้าภายใน เฉลี่ยร้อยฟองละ 340 บาท ทรงตัวเท่ากับ เดือนที่ผ่านมา

โคเนื้อ

ราคาที่เกษตรกรขายได้เฉลี่ยทั้งประเทศ

ราคาโค (ขนาดกลาง) ที่เกษตรกรขายได้เฉลี่ยทั้งประเทศ กิโลกรัมละ 89.40 บาท สูงขึ้นจากกิโลกรัมละ 88.90 บาท ของเดือนที่ผ่านมา ร้อยละ 0.56 โดยแยกเป็นรายภาคดังนี้ ภาคเหนือ กิโลกรัมละ 89.69 บาท ภาคตะวันออกเฉียงเหนือ กิโลกรัมละ 85.23 บาท ภาคกลาง กิโลกรัมละ 88.07 บาท และภาคใต้ กิโลกรัมละ 101.72 บาท





กระป๋อง

ราคาที่เกษตรกรขายได้เฉลี่ยทั้งประเทศ

ราคากระป๋อง (ขนาดกลาง) ที่เกษตรกรขายได้เฉลี่ยทั้งประเทศ กิโลกรัมละ 69.41 บาท ลดจากกิโลกรัมละ 69.73 บาท ของเดือนที่ผ่านมา ร้อยละ 0.46 โดยแยกเป็นรายภาคดังนี้ ภาคเหนือ กิโลกรัมละ 90.72 บาท ภาคตะวันออกเฉียงเหนือ กิโลกรัมละ 65.30 บาท ส่วนภาคกลางและภาคใต้ ไม่มีรายงานราคา

รายการ	เม.ย. 61	พ.ค.	มิ.ย.	ก.ค.	ส.ค.	ก.ย.	ต.ค.	พ.ย.	ธ.ค.	ม.ค. 62	ก.พ.	มี.ค.	เม.ย.
(สุกร)ราคาเกษตรกรขายได้	54.40	57.37	56.75	57.54	59.45	60.12	59.48	60.31	60.11	63.98	66.43	66.88	68.45
ราคาขายส่ง ณ แหล่งผลิต ภาคกลาง กรมการค้าภายใน	60.17	60.30	59.50	59.50	65.10	65.17	63.50	66.70	64.17	71.50	72.50	72.50	72.50
(ไก่เนื้อ)ราคาเกษตรกรขายได้	34.61	34.76	34.65	34.17	33.95	34.02	33.18	33.43	33.45	34.93	36.91	36.72	36.64
ราคาขายส่งหน้าโรงฆ่า กรมการค้าภายใน	28.00	28.00	27.52	27.25	34.41	34.9	33.00	33.00	32.50	32.50	33.81	34.50	34.50
(ไข่ไก่)ราคาเกษตรกรขายได้	265	278	278	279	281	282	254	262	264	272	274	262	266
ราคาขายส่งตลาดกรุงเทพฯ กรมการค้าภายใน	285	311	311	311	311	309	269	276	286	291	278	262	281
(ไข่เป็ด)ราคาเกษตรกรขายได้	330	326	325	330	326	328	328	324	326	325	328	327	325
ราคาขายส่งตลาดกรุงเทพฯ กรมการค้าภายใน	340	340	340	340	340	340	340	340	340	340	340	340	340
(โคเนื้อ)ราคาเกษตรกรขายได้	90.95	90.53	89.90	90.02	89.79	89.44	88.58	88.66	88.57	88.16	88.48	88.90	89.40
(กระป๋อง)ราคาเกษตรกรขายได้	71.81	72.36	71.68	70.08	69.25	69.84	69.66	68.27	69.93	69.99	69.42	69.73	69.41

ประมงและผลิตภัณฑ์จากสัตว์น้ำ

โดย : น.ส.สุจิตตา รักษ์วงศ์
สำนักวิจัยเศรษฐกิจการเกษตร

หมึกกระดอง และปลาตุ๊กบึกอยู่ ส่วนสัตว์น้ำชนิดอื่นๆ คือ ปลาช่อน ปลาหูสด และปลาเป็ด ราคามีแนวโน้มลดลง สำหรับสถานการณ์ข่าวที่สำคัญมีดังนี้

สถานการณ์สัตว์น้ำที่สำคัญ

ประจำเดือนเมษายน 2562 และแนวโน้ม

1. สถานการณ์การผลิตเดือนเมษายน 2562

สถานการณ์ผลผลิตสัตว์น้ำในเดือนเมษายนพบว่า ไม่มีรายงานปริมาณสัตว์น้ำที่จำหน่ายในตลาดกลางองค์การสะพานปลากรุงเทพฯ ในขณะที่ราคาสัตว์น้ำที่เกษตรกรขายได้ในเดือนเมษายนที่มีแนวโน้มเพิ่มขึ้น คือ กุ้งขาวแวนนาไม

การสุ่มตรวจตามแนวชายแดนจีน

มีรายงานจาก Undercurrent news เมื่อวันที่ 15 เมษายน 2562 ว่าจีนได้ทำลายลูกพันธุ์กุ้งขาวแวนนาไมที่จะนำเข้ามาในประเทศ มูลค่ากว่า 34,700 ดอลลาร์สหรัฐ หลังจากตรวจพบเชื้อ EMS (Early Mortality Syndrome) ในลูกพันธุ์ดังกล่าว โดยเป็นการตรวจพบเชื้อ EMS จากการสุ่มตรวจและอยู่ในระหว่างการกักกันโรคในจังหวัด Zhanjiang

และ Guangdong ลูกพันธุ์ที่ติดเชื้อ EMS และเลือดลอดผ่านเข้ามาทางจังหวัด Guangzhou จะถูกทำลายทั้งหมด ส่งผลให้ผู้นำเข้าประสบปัญหาขาดทุน แต่เป็นการแสดงให้เห็นถึงความเข้มงวดกวดขันในเรื่องสุขอนามัยและการตรวจสอบด้านสุขอนามัยของจีน

2. สถานการณ์การตลาดเดือนเมษายน 2562

การส่งออกกุ้งจากเอกวาดอร์ไปยังประเทศจีนพุ่งสูงขึ้น แม้ว่าราคาจะลดต่ำลงก็ตาม

มีรายงานจาก Undercurrent news เมื่อวันที่ 3 เมษายน 2562 ว่าในช่วง 2 เดือนแรกของ ปี 2019 ประเทศในแถบอเมริกาใต้ส่งออกกุ้งไปยังจีนและเวียดนาม ประมาณ 57,000 ตัน คิดเป็นมูลค่า 328 ล้านดอลลาร์สหรัฐฯ (ข้อมูลจาก Ecuador's Camera Nacional de Acuacultura : CNA) ทั้งนี้ ปริมาณดังกล่าวเพิ่มสูงขึ้นกว่าร้อยละ 60 ในช่วงเดียวกันของปีที่ผ่านมา โดยเพิ่มขึ้นปริมาณ 21,374 ตัน การส่งออกกุ้งของประเทศเอกวาดอร์เพิ่มขึ้นเกือบเท่าตัว ในช่วง 5 ปีที่ผ่านมา เนื่องจากความต้องการกุ้งภายในประเทศจีนที่เพิ่มสูงขึ้น โดยในช่วง 2 เดือนแรกของปี 2019 เอกวาดอร์ส่งออกกุ้งไปทั่วโลกทั้งสิ้น 85,655 ตัน โดยส่งกุ้งออกไปจีนและเวียดนามปริมาณ 56,956 ตัน หรือคิดเป็นร้อยละ 66 ของปริมาณการส่งออกกุ้งทั้งหมด โดยปริมาณกุ้งที่ส่งออกไปเวียดนาม 24,421 ตัน คาดว่าจะถูกส่งต่อไปยังประเทศจีน ปริมาณการส่งออกกุ้งของเอกวาดอร์เพิ่มสูงขึ้น แม้ว่า



สถานการณ์ทางด้านราคาไม่เอื้ออำนวย โดยในเดือนมกราคม – กุมภาพันธ์ ราคากุ้งส่งออกของเอกวาดอร์ลดลงร้อยละ 10 เมื่อเทียบกับปีที่ผ่านมา ราคากุ้งส่งออกกิโลกรัมละ 5.89 ดอลลาร์สหรัฐฯ ซึ่งนับเป็นครั้งแรกตั้งแต่ปี 2013 ที่ราคาต่ำกว่า กิโลกรัมละ 6.00 ดอลลาร์สหรัฐฯ แม้ว่าการส่งออกกุ้งของเอกวาดอร์ไปยังประเทศในแถบเอเชียจะเพิ่มขึ้น การส่งออกกุ้งไปยังตลาดหลัก อื่น ๆ กลับลดลงอย่างมาก โดยเฉพาะในประเทศสเปน และอิตาลี ในช่วง 2 เดือนแรกของปี 2019 การส่งออกกุ้งไปยังประเทศสเปน และอิตาลี ลดลงร้อยละ 34 (ปริมาณ 3,368 ตัน) และ ร้อยละ 35 (ปริมาณ 2,942 ตัน) ตามลำดับ เนื่องจากปริมาณการส่งออกกุ้งของเอกวาดอร์ที่เพิ่มขึ้น อาจส่งผลกระทบต่อราคากุ้งทั่วโลก รวมถึงราคากุ้งในประเทศไทย โดยคาดว่าราคากุ้งจะปรับตัวลดลงอย่างต่อเนื่อง

3. ความเคลื่อนไหวของราคาเดือนเมษายน 2562

ราคาสัตว์น้ำที่สำคัญบางชนิดในเดือนเมษายน มีความเคลื่อนไหว ดังนี้ คือ

3.1 กุ้งขาวขนาด 60-70 ตัว/กก. ราคาที่ชาวประมงขายได้เฉลี่ยกิโลกรัมละ 152.45 บาท ราคาเพิ่มขึ้นจาก 150.95 บาท/กิโลกรัม ของเดือนที่ผ่านมา ร้อยละ 1.00

ราคาขายส่งกุ้งขาวขนาดกลาง (70ตัว/กก.) จากตลาดทะเลไทย เฉลี่ยกิโลกรัมละ 125.00 บาท ราคาลดลงจาก 140.69 บาท/กิโลกรัม ของเดือนที่ผ่านมา ร้อยละ 11.00

3.2 ปลาหมึกกระดองสดขนาดกลาง ราคาที่ชาวประมงขายได้เฉลี่ยกิโลกรัมละ 140.00 บาท ราคาเพิ่มขึ้นจาก 130.20 บาท/กิโลกรัม ของเดือนที่ผ่านมา ร้อยละ 8.00

ราคาขายส่งในตลาดกรุงเทพฯ จากองค์การสะพานปลา เฉลี่ยกิโลกรัมละ 260.00 บาท ทรงตัวเท่ากับเดือนที่ผ่านมา

3.3 ปลาทุสขนาดกลาง ราคาที่ชาวประมงขายได้เฉลี่ยกิโลกรัมละ 77.09 บาท ราคาลดลงจาก 77.29 บาท ของเดือนที่ผ่านมา ร้อยละ 0.26

ราคาขายส่งปลาทุสในตลาดกรุงเทพฯ จากองค์การสะพานปลาเฉลี่ยกิโลกรัมละ 85.00 บาท ทรงตัวเท่ากับเดือนที่ผ่านมา

3.4 ปลาช่อนสดขนาดกลาง ราคาที่ชาวประมงขายได้เฉลี่ยกิโลกรัมละ 81.51 บาท ราคาลดลงจาก 87.18 บาท/กิโลกรัม ของเดือนที่ผ่านมา ร้อยละ 7.00



ราคาขายส่งในตลาดกรุงเทพฯ จากองค์การสะพานปลา เฉลี่ยกิโลกรัมละ 120 บาท ทรงตัวเท่ากับเดือนที่ผ่านมา

3.5 ปลาตูกีบักอูยสดขนาด 3-4 ตัว/กิโลกรัม ราคาที่ชาวประมงขายได้เฉลี่ยกิโลกรัมละ 48.00 บาท ราคาเพิ่มขึ้นจาก 42.47 บาท/กิโลกรัม ของเดือนก่อนร้อยละ 13.00

ราคาขายส่งในตลาดกรุงเทพฯ จากองค์การสะพานปลา เฉลี่ยกิโลกรัมละ 70.00 บาท ทรงตัวเท่ากับเดือนที่ผ่านมา

3.6 ปลาเปิดและปลาป่น ราคาที่ชาวประมงขายปลาเปิดได้เฉลี่ยกิโลกรัมละ 8.11 บาท ลดลงจาก 8.18 บาท/กิโลกรัม ของเดือนก่อนร้อยละ 1.00

ราคาขายส่งปลาป่นชนิดโปรตีน 60% ขึ้นไป เบอร์ 2 ในตลาดกรุงเทพฯ เฉลี่ยกิโลกรัมละ 26.00 บาท ราคาเพิ่มขึ้นจาก 25.00 บาท/กิโลกรัม ของเดือนก่อนร้อยละ 4.00

4. แนวโน้มของราคาเดือนพฤษภาคม 2562

จากการศึกษาวิเคราะห์ทางสถิติ คาดคะแนนแนวโน้มของราคาเดือนพฤษภาคม ดังนี้

4.1 กุ้งขาวขนาด 70 ตัว/กิโลกรัม ราคาที่ชาวประมงขายได้คาดว่าจะอยู่ในระดับ 160.07 บาท/กิโลกรัม ราคาเพิ่มขึ้นจาก 152.45 บาท/กิโลกรัมของเดือนก่อนร้อยละ 0.05

ราคาขายส่งกุ้งขาว (70 ตัว/กก.) จากตลาดทะเลไทย จ.สมุทรสาคร คาดว่าจะอยู่ในระดับ 137.24 บาท/กิโลกรัม ราคาเพิ่มขึ้นจาก 125.00 บาท/กิโลกรัมของเดือนก่อนร้อยละ 10.00

4.2 ปลาหมึกกระดองสด ราคาที่ชาวประมงขายได้คาดว่าจะอยู่ในระดับ 144.08 บาท/กิโลกรัม ราคาเพิ่มขึ้นจาก 140.00 บาท/กิโลกรัม ของเดือนก่อนร้อยละ 3.00

ราคาขายส่งในตลาดกรุงเทพฯ จากองค์การสะพานปลา คาดว่าจะอยู่ในระดับเฉลี่ย 260.00 บาท/กิโลกรัม ทรงตัวเท่ากับเดือนที่ผ่านมา

4.3 ปลาหูสดขนาดกลาง ราคาที่ชาวประมงขายได้คาดว่าจะอยู่ในระดับ 76.86 บาท/กิโลกรัม ราคาลดลงจาก 77.09 บาท/กิโลกรัม ของเดือนก่อนร้อยละ 0.30

ราคาขายส่งในตลาดกรุงเทพฯ จากองค์การสะพานปลา คาดว่าจะอยู่ในระดับ 85.00 บาท/กิโลกรัม ทรงตัวเท่ากับเดือนที่ผ่านมา

4.4 ปลาช่อนสดขนาดกลาง ราคาที่ชาวประมงขายได้คาดว่าจะอยู่ในระดับ 83.64 บาท/กิโลกรัม ราคาเพิ่มขึ้นจาก 81.51 บาท/กิโลกรัม ของเดือนก่อนร้อยละ 2.61

ราคาขายส่งในตลาดกรุงเทพฯ คาดว่าจะอยู่ในระดับ 120.00 บาท/กิโลกรัม ทรงตัวเท่ากับเดือนที่ผ่านมา

4.5 ปลาตูกีบักอูย ราคาที่ชาวประมงขายได้คาดว่าจะอยู่ในระดับ 54.35 บาท/กิโลกรัม ราคาเพิ่มขึ้นจาก 48.00 บาท/กิโลกรัม ของเดือนก่อนร้อยละ 13.00

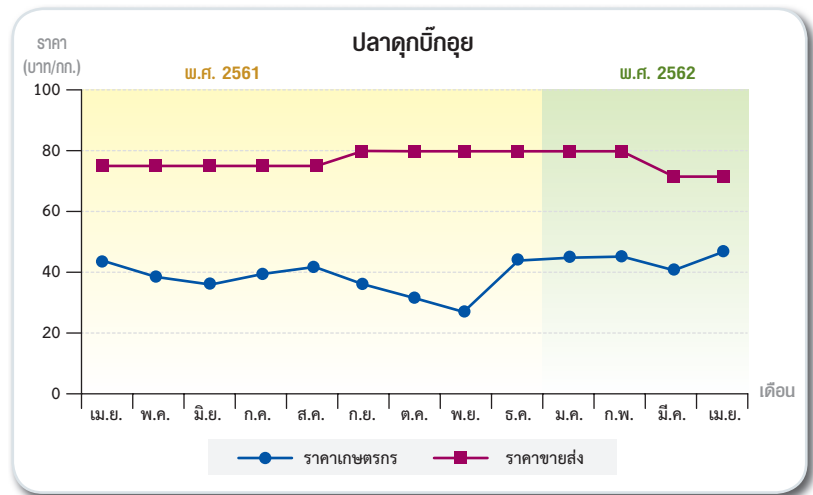
ราคาขายส่งในตลาดกรุงเทพฯ จากองค์การสะพานปลา คาดว่าอยู่ในระดับ 70.00 บาท/กิโลกรัม ทรงตัวเท่ากับเดือนที่ผ่านมา

4.6 ปลาเปิดและปลาป่น ราคาปลาเปิดที่ชาวประมงขายได้คาดว่าจะอยู่ในระดับ 8.28 บาท/กิโลกรัม ราคาเพิ่มขึ้นจาก 8.11 บาท/กิโลกรัม ของเดือนก่อนร้อยละ 2.00

ราคาปลาป่นเบอร์ 2 ชนิดโปรตีน 60% ขึ้นไป ในตลาดกรุงเทพฯ คาดว่าอยู่ในระดับ 26.00 บาท/กิโลกรัม ทรงตัวเท่ากับเดือนที่ผ่านมา

ปลาอุกบึกอูย

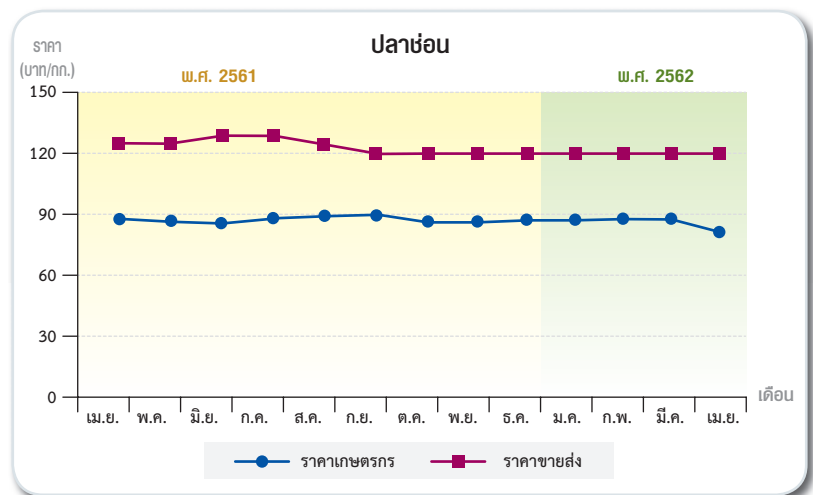
เดือน	ราคาเกษตรกร	ราคาขายส่ง
เม.ย.	43.37	75.00
พ.ค.	38.78	75.00
มิ.ย.	36.59	75.00
ก.ค.	39.75	75.00
ส.ค.	39.39	75.00
ก.ย.	36.9	80.00
ต.ค.	32.80	80.00
พ.ย.	27.10	80.00
ธ.ค.	44.35	80.00
ม.ค. 62	44.19	80.00
ก.พ.	45.50	80.00
มี.ค.	42.47	70.00
เม.ย.	48.00	70.00



หมายเหตุ ราคาขายส่งจากองค์การสะพานปลา

ปลาช่อน

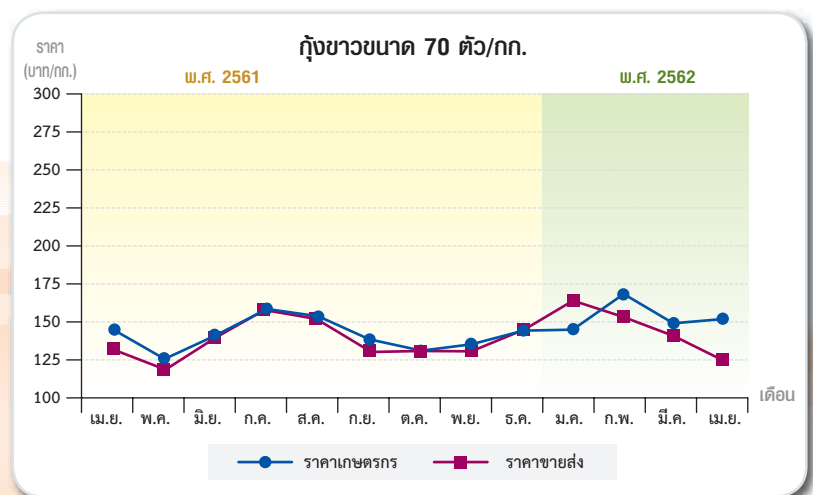
เดือน	ราคาเกษตรกร	ราคาขายส่ง
เม.ย.	87.99	125.00
พ.ค.	86.94	125.00
มิ.ย.	85.96	130.00
ก.ค.	88.44	130.00
ส.ค.	89.89	125.00
ก.ย.	89.60	120.00
ต.ค.	86.72	120.00
พ.ย.	86.20	120.00
ธ.ค.	87.28	120.00
ม.ค. 62	86.24	120.00
ก.พ.	87.34	120.00
มี.ค.	87.18	120.00
เม.ย.	81.51	120.00



หมายเหตุ ราคาขายส่งจากองค์การสะพานปลา

กุ้งขาวขนาด 70 ตัว/กก.

เดือน	ราคาเกษตรกร	ราคาขายส่ง
เม.ย.	144.88	132.37
พ.ค.	125.38	118.27
มิ.ย.	140.44	139.04
ก.ค.	158.20	157.80
ส.ค.	153.7	152.20
ก.ย.	137.86	134.40
ต.ค.	130.73	130.60
พ.ย.	135.03	130.77
ธ.ค.	144.90	144.55
ม.ค. 62	144.90	164.21
ก.พ.	168.32	153.33
มี.ค.	150.94	140.69
เม.ย.	152.45	125.00

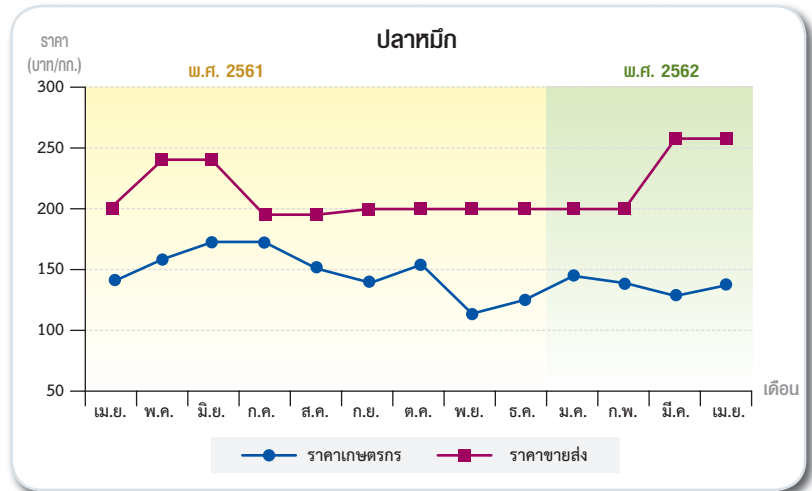


หมายเหตุ ราคาขายส่งจากตลาดทะเลไทยเริ่ม ม.ค. 54



ปลาหมึก

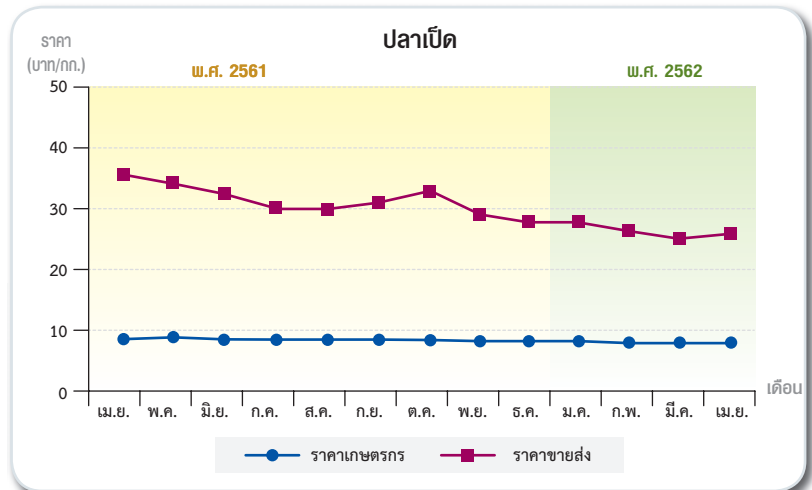
เดือน	ราคาเกษตรกร	ราคาขายส่ง
เม.ย.	140.00	200.00
พ.ค.	156.50	240.00
มิ.ย.	171.80	240.00
ก.ค.	170.00	195.00
ส.ค.	155.80	195.00
ก.ย.	139.25	200.00
ต.ค.	153.50	200.00
พ.ย.	119.00	200.00
ธ.ค.	133.66	200.00
ม.ค. 62	148.00	200.00
ก.พ.	139.25	200.00
มี.ค.	130.20	260.00
เม.ย.	140.00	260.00



หมายเหตุ ราคาขายส่งจากองค์การสะพานปลา

ปลาเบ็ด

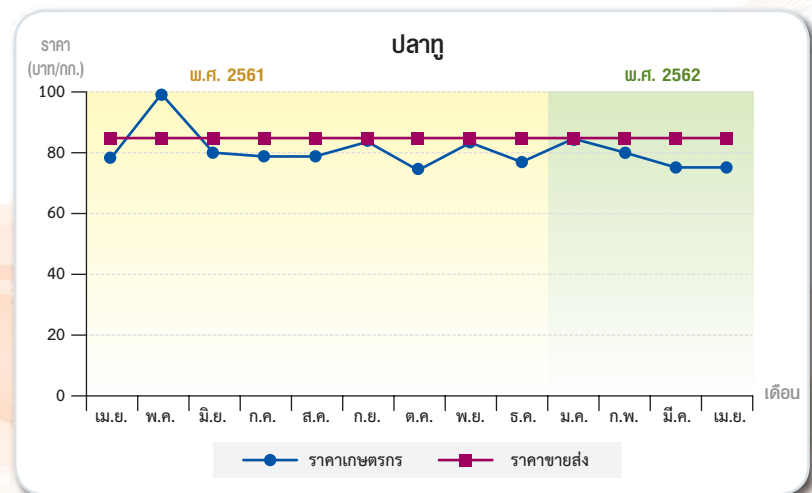
เดือน	ราคาเกษตรกร	ราคาขายส่ง
เม.ย.	8.69	35.66
พ.ค.	8.78	34.45
มิ.ย.	8.55	32.00
ก.ค.	8.41	30.00
ส.ค.	8.43	30.00
ก.ย.	8.34	31.00
ต.ค.	8.21	34.60
พ.ย.	8.00	28.00
ธ.ค.	7.93	27.00
ม.ค. 62	8.22	27.00
ก.พ.	8.40	26.00
มี.ค.	8.17	25.00
เม.ย.	8.11	26.00



หมายเหตุ ราคาเกษตรกรคือราคาปลาเบ็ดจากสดก. ราคาขายส่งคือราคาปลาปนโปรตีน 60 % เบอร์ 2 จากสมาคมผู้ผลิตปลาปนไทย

ปลาทุ

เดือน	ราคาเกษตรกร	ราคาขายส่ง
เม.ย.	79.09	85.00
พ.ค.	99.09	85.00
มิ.ย.	80.98	85.00
ก.ค.	79.33	85.00
ส.ค.	83.14	85.00
ก.ย.	86.71	85.00
ต.ค.	75.46	85.00
พ.ย.	81.25	85.00
ธ.ค.	76.68	85.00
ม.ค. 62	84.21	85.00
ก.พ.	79.07	85.00
มี.ค.	77.29	85.00
เม.ย.	77.09	85.00



หมายเหตุ ราคาขายส่งจากองค์การสะพานปลา



กรมประมงเปิดแคมเปญ “การผลิตกุ้งปลอดโรคทั้งระบบ”

เมื่อเร็วๆ นี้มีข่าวจาก กรมประมง เมื่อวันที่ 10 เมษายน 2562 ที่ผ่านมา จากสถานการณ์ สภาพหุมีอากาศเปลี่ยนแปลง และแปรปรวน ซึ่งมีผลกระทบต่อสุขภาพสัตว์น้ำ และอาจเกิดโรคระบาด ที่รุนแรง อุตสาหกรรมกุ้งมีความสำคัญอย่างยิ่ง ต่อเศรษฐกิจของประเทศไทย และการเพาะเลี้ยงกุ้งทะเล เป็นกิจการที่มีความเสี่ยงสูงต่อโรคระบาด ทั้งโรคที่เกิดจากเชื้อไวรัส แบคทีเรีย และปรสิตอื่น ๆ อาทิเช่น โรคตับวายเฉียบพลัน ที่เกิดจากเชื้อแบคทีเรีย *Vibrio parahaemolyticus* สายพันธุ์ สร้างสารพิษ (VpAHPND) โรคตัวแดงดวงขาวที่เกิดจากเชื้อไวรัส white spot syndrome virus (WSSV) นอกจากนี้ยังมีโรคอื่นๆ ที่ส่งผลกระทบต่อผลผลิตกุ้งคือโรคซีขาว และโรคแคระแกร็น ที่เกิดจากการติดเชื้อ *Enterocytozoon hepatopenaei* (EHP) ซึ่งก่อให้เกิดความเสียหายต่อเกษตรกร และอุตสาหกรรม กุ้งของไทย ดร.อดิศร พร้อมเทพ อธิบดีกรมประมง กล่าวว่า ความเสี่ยงในการเกิดโรคในบ่อเลี้ยงกุ้งทะเลเป็นต้นทุนแฝง ที่ทำให้ต้นทุนการผลิตสูงขึ้น สร้างปัญหาต่อขีดความสามารถ ในการแข่งขันของอุตสาหกรรมกุ้งไทยในตลาดโลก เกษตรกร ต้องการลดความเสี่ยงดังกล่าวโดยการตรวจสอบการปลอดโรค

ของ “พันธุ์กุ้ง” ที่จะนำมาเลี้ยงใหม่ ดังนั้นเพื่อสร้างความมั่นใจ ให้เกษตรกรผู้เพาะเลี้ยงกุ้ง กรมประมงจึงดำเนินโครงการ “การผลิตกุ้งปลอดโรคทั้งระบบ” ซึ่งจะทำได้ “พันธุ์กุ้ง” ที่มีคุณภาพดี มีความแข็งแรง ปลอดโรค ช่วยลดความเสี่ยง ของการนำเชื้อก่อโรคสู่ฟาร์มเลี้ยง สนับสนุนให้การเพาะเลี้ยง กุ้งทะเล และกุ้งก้ามกรามเป็นไปอย่างมีประสิทธิภาพและยั่งยืน โดยโครงการนี้จะแบ่งเป็น 3 กระบวนการ คือ

กระบวนการที่ 1 การ Clean up : ดำเนินการระหว่าง วันที่ 1 เมษายน - 10 พฤษภาคม 2562 โดยกรมประมง จะเข้าเก็บตัวอย่างพ่อแม่พันธุ์ ชี้กุ้ง ลูกกุ้ง และอาหารสด



เพื่อตรวจหาเชื้อก่อโรคในกุ้ง พร้อมทั้งจะตรวจระบบ การจัดการความปลอดภัยทางชีวภาพ (Biosecurity) ขึ้นพื้นฐานในโรงเพาะและอนุบาลกุ้งทะเลและกุ้งก้ามกราม ทั้งหมด จำนวน 428 แห่ง

กระบวนการที่ 2 การตรวจ Lot by lot : ดำเนินการ ต่อจากการ Clean up โดยกรมประมงจะตรวจสอบลูกกุ้ง ระยะ PL ในโรงเพาะฟักและโรงอนุบาลกุ้งทะเล และที่จະชาย ให้เกษตรกร ในทุกรุ่นการผลิต

กระบวนการที่ 3 การใช้ Application รายงานการ เกิดโรคสัตว์น้ำแบบออนไลน์ : เริ่มดำเนินการตั้งแต่วันที่ 1 เมษายน 2562 เป็นต้นไป โดยกรมประมงจะเปิดระบบ การรายงานการเกิดโรคให้เจ้าหน้าที่ เกษตรกรและบุคคลทั่วไป เข้ามาใช้งานเพื่อรายงานและตรวจสอบการเกิดโรค เมื่อพบกุ้ง มีการตายผิดปกติ เจ้าหน้าที่ของกรมประมงจะเข้าไปตรวจสอบ และแนะนำแนวทางการแก้ไขปัญหาให้กับเกษตรกร กรมประมง คาดหวังว่าการดำเนินการดังกล่าว จะช่วยให้ห่วงโซ่การผลิตของ อุตสาหกรรมการผลิตกุ้งมีความยั่งยืน เนื่องจากโรงเพาะพันธุ์ และโรงอนุบาลถือเป็นกิจกรรมต้นน้ำ การควบคุมคุณภาพที่ดี โดยให้มีการผลิตลูกกุ้งคุณภาพและปลอดภัยจากเชื้อก่อโรค จะลดความเสี่ยงของการแพร่กระจายเชื้อที่มีประสิทธิภาพได้ อธิบดีกรมประมง กล่าวเพิ่มเติมว่า นอกจากสภาพภูมิอากาศ ที่มีความแปรปรวนแล้วยังเป็นปีที่คาดว่าจะปีทีแล้งจัด ทำให้ ฤดูกาลเลี้ยงกุ้งที่กำลังเริ่มในปีนี้มีความเสี่ยงต่อการเกิดโรค ระบาดที่รุนแรงขึ้น กรมประมงจึงมีข้อเสนอแนะให้เกษตรกร ปฏิบัติดังนี้

1. โรงเพาะฟัก ใช้พ่อแม่พันธุ์กุ้งที่ปลอดภัยจากเชื้อก่อโรค ที่ผ่านการตรวจโรคจากกรมประมง

2. โรงอนุบาลและฟาร์มเลี้ยง ใช้ลูกกุ้งจากโรงเพาะฟัก ที่ได้มาตรฐานการผลิตกุ้งปลอดโรค

3. มีการจัดการการเลี้ยงที่ดี หลีกเลี่ยงการทำให้กุ้ง เกิดความเครียด เช่น ไม่ปล่อยกุ้งแน่นจนเกินไป คุณภาพน้ำ เหมาะสม และหลีกเลี่ยงการใช้อาหารสด เป็นต้น

4. น้ำที่ใช้ในการเลี้ยงกุ้งควรเป็นน้ำที่สะอาด ผ่านการ ฆ่าเชื้อหรือบำบัดให้ปลอดภัยจากเชื้อก่อโรคในกุ้ง

5. มีระบบการป้องกันเชื้อโรคที่ดี เช่น ระบบการฆ่าเชื้อ น้ำและอุปกรณ์ต่าง ๆ ภายในฟาร์ม การป้องกันและกำจัดพาหะ รวมถึงความสะอาดของบุคลากรผู้ปฏิบัติงานภายในฟาร์ม และ ยานพาหนะที่เข้ามาในฟาร์ม

6. เมื่อพบกุ้งมีการตายอย่างผิดปกติให้แจ้งหน่วยงาน กรมประมงในพื้นที่ทันที ไม่เคลื่อนย้ายกุ้ง และไม่ปล่อยน้ำทิ้ง

7. ในกรณีที่พบว่ากุ้งป่วยจากโรค หรือสงสัยว่าเกิด จากเชื้อโรค ต้องดำเนินการฆ่าเชื้อโรคและพาหะในน้ำ ก่อนปล่อยออกนอกฟาร์ม โดยใช้สารที่มีประสิทธิภาพในการ ฆ่าเชื้อ ได้แก่ สารประกอบคลอรีน และต้องกำจัดซากกุ้ง โดยการเผาหรือฝังกลบ เพื่อป้องกันการแพร่กระจายของเชื้อโรค ออกไปยังฟาร์ม และสิ่งแวดล้อมอื่นๆ

ท้ายที่สุดนี้อธิบดีกรมประมงหวังว่าโครงการ “การผลิต กุ้งปลอดโรคทั้งระบบ” จะเป็นการเฝ้าระวังโรค และป้องกัน ไม่ให้มีเชื้อก่อโรคแพร่กระจายเข้ามาในพื้นที่เลี้ยงกุ้ง อันจะทำให้ ประเทศไทยมีขีดความสามารถในการแข่งขันในตลาดโลก



ราคาขายปลีก (เงินสด) พันธุ์สุกร ไก่และเป็ดในตลาดกรุงเทพฯ

หน่วย : บาท/ตัว

รายการ	2561										2562		
	มี.ค.	เม.ย.	พ.ค.	มิ.ย.	ก.ค.	ส.ค.	ก.ย.	ต.ค.	พ.ย.	ธ.ค.	ม.ค.	ก.พ.	มี.ค.
ลูกสุกรขุน	1,292	1,710	1,680	1,600	1,600	1,727	1,776	1,700	1,788	1,730	1,985	2,100	2,100
ลูกไก่ไข่อายุ 1 วัน	10.00	12.48	18.00	18.00	18.00	18.00	18.00	14.04	11.00	11.00	12.54	14.17	10.00
ลูกไก่เนื้ออายุ 1 วัน	11.50	10.26	8.50	8.50	9.00	12.58	12.34	10.50	10.50	10.50	10.47	11.42	11.50
ลูกเป็ดไข่อายุ 1 วัน	17.46	19.00	19.00	19.00	19.00	19.00	19.00	19.00	22.00	22.00	22.00	22.00	22.00

ที่มา : สมาคมผู้ผลิตอาหารสัตว์ไทย

ราคาขายส่ง (เงินสด) อาหารสัตว์สำเร็จรูปในตลาดกรุงเทพฯ

หน่วย : บาท/30 กก.

รายการ	2561										2562		
	มี.ค.	เม.ย.	พ.ค.	มิ.ย.	ก.ค.	ส.ค.	ก.ย.	ต.ค.	พ.ย.	ธ.ค.	ม.ค.	ก.พ.	มี.ค.
หัวอาหาร													
ไก่รุ่น - เนื้อ	710	710	710	710	710	710	710	710	710	710	710	710	710
ไก่รุ่น - ไข่	639	639	639	639	639	639	639	639	639	639	639	639	639
ไก่ไข่	640	640	640	640	640	640	640	640	640	640	640	640	640
หมูเล็ก	748	748	748	748	748	748	748	748	748	748	748	748	748
หมูรุ่น	716	716	716	716	716	716	716	716	716	716	716	716	716
หมูเนื้อ	693	693	693	693	693	693	693	693	693	693	693	693	693
เป็ดไข่	969	969	969	969	969	969	969	969	969	969	969	969	969
หัวอาหารสำเร็จรูปผง													
ไก่ไข่	474	474	474	474	474	474	474	474	474	474	474	474	474
หัวอาหารสำเร็จรูปเม็ด													
ไก่เล็ก - ไข่	502	502	502	502	502	502	502	502	502	502	502	502	502
หมูเล็ก	525	525	525	525	525	525	525	525	525	525	525	525	525
หมูรุ่นขุน	512	512	512	512	512	512	512	512	512	512	512	512	512
หมูเนื้อ	496	496	496	496	496	496	496	496	496	496	496	496	496
เป็ดเล็กไข่	665	665	665	665	665	665	665	665	665	665	665	665	665

ที่มา : www.cpfeed.com

ราคาขายส่ง (เงินสด) ปุ๋ยที่สำคัญในตลาดกรุงเทพฯ รายเดือน

หน่วย : บาท/ต่อตัน

ชนิดปุ๋ย	2561										2562		
	มี.ค.	เม.ย.	พ.ค.	มิ.ย.	ก.ค.	ส.ค.	ก.ย.	ต.ค.	พ.ย.	ธ.ค.	ม.ค.	ก.พ.	มี.ค.
21 - 0 - 0	6,567	6,567	6,567	6,567	6,567	6,367	6,050	6,050	6,667	6,567	6,150	6,150	6,600
46 - 0 - 0	10,633	10,567	10,433	9,900	10,167	10,467	10,633	11,067	11,933	11,867	11,600	11,350	11,333
16 - 20 - 0	12,033	12,033	12,000	12,000	12,100	11,967	11,900	12,300	12,533	12,633	12,400	12,300	11,900
16 - 16 - 8	12,767	12,767	12,767	12,767	12,833	12,700	12,850	12,850	13,000	13,100	13,000	13,200	12,933
15 - 15 - 15	16,000	16,000	15,633	15,633	15,700	15,700	15,700	15,700	15,867	16,033	14,650	14,550	14,567
13 - 13 - 21	16,867	16,867	16,833	16,833	16,833	16,833	16,800	16,833	16,833	16,833	15,850	15,800	15,900

ที่มา : สำนักงานเศรษฐกิจการเกษตร



สศท.2 จัดกิจกรรมวันสงกรานต์ ประจำปี 2562

วันที่ 18 เมษายน 2562 สำนักงานเศรษฐกิจการเกษตรที่ 2 จัดพิธีทำบุญเลี้ยงพระสงฆ์ จำนวน 9 รูป และจัดกิจกรรมรดน้ำขอพร นายบุญลาภ โสวัณณะ ผู้อำนวยการสำนักงานเศรษฐกิจการเกษตรที่ 2 จังหวัดพิษณุโลก (สศท.2) และผู้อาวุโส เนื่องในเทศกาลสงกรานต์ และวันปีใหม่ไทย ประจำปี 2562 เพื่อเป็นขวัญกำลังใจ และสืบสานวัฒนธรรมประเพณีอันดีงามของไทยให้คงอยู่สืบไป



สศท.4 จัดกิจกรรม “Big Cleaning Day” สร้างสภาพแวดล้อมที่ดีในองค์กร

วันที่ 11 เมษายน 2562 นายฉกาจ ฉันทจิระวัฒน์ ผู้อำนวยการสำนักงานเศรษฐกิจการเกษตรที่ 4 จังหวัดขอนแก่น (สศท.4) นำข้าราชการและเจ้าหน้าที่ จัดกิจกรรม “Big Cleaning Day” ทำความสะอาดบริเวณรอบๆ อาคารสำนักงานฯ และภายในห้องบริการ ศูนย์ข้อมูลข่าวสารของราชการ เพื่อจัดระเบียบสภาพแวดล้อมที่ดี และสร้างการมีส่วนร่วมในการทำกิจกรรมของบุคลากรในหน่วยงาน



สศท.5 ร่วมสัมมนาเชิงปฏิบัติการ

“การวิเคราะห์เศรษฐกิจการเกษตรระดับภาคเพื่อบริหารจัดการพื้นที่เกษตรกรรมให้เหมาะสม”

วันที่ 4 เมษายน 2562 นายสมมาตร ยิ่งยวด ผู้อำนวยการสำนักงานเศรษฐกิจการเกษตรที่ 5 จังหวัดนครราชสีมา (สศท.5) มอบหมายให้นางนันทยา รัชสวัสดิ์ รักษาการผู้อำนวยการส่วนแผนพัฒนาเขตเศรษฐกิจการเกษตร พร้อมด้วย นางสาวจิรพรรณ พิณีการ ตำแหน่งนักวิเคราะห์นโยบายและแผนชำนาญการ เข้าร่วมสัมมนาเชิงปฏิบัติการ เรื่อง การวิเคราะห์เศรษฐกิจการเกษตรระดับภาคเพื่อบริหารจัดการพื้นที่เกษตรกรรมให้เหมาะสม ซึ่งจัดโดยกองนโยบายและแผนพัฒนาการเกษตร สำนักงานเศรษฐกิจการเกษตร (สศท.) ณ โรงแรมบ้านเชียง จังหวัดอุดรธานี โดยมีนายพลเชษฐ์ ตราโช ผู้อำนวยการกองนโยบายและแผนพัฒนาการเกษตร (กนผ.) เป็นประธาน ซึ่งมีวัตถุประสงค์เพื่อนำเสนอการวิเคราะห์ด้านกายภาพและด้านเศรษฐกิจสินค้าเกษตร รวมทั้งสินค้าทางเลือกที่เหมาะสมในระดับพื้นที่ และเพื่อระดมความคิดเห็นเกี่ยวกับปัจจัยที่มีผลต่อการปรับเปลี่ยนการผลิตของเกษตรกรในแต่ละพื้นที่





สกท.5 ร่วมสืบสานประเพณีไทยจัดกิจกรรมรดน้ำขอพร เนื่องในโอกาสเทศกาลสงกรานต์ ประจำปี 2562

วันที่ 11 เมษายน 2562 นายสมมาตร ยิ่งยวด ผู้อำนวยการสำนักงานเศรษฐกิจการเกษตรที่ 5 จังหวัดนครราชสีมา (สกท.5) นำข้าราชการ และเจ้าหน้าที่จัดพิธีรดน้ำพระพุทธรูปประจำสำนักงานฯ และรดน้ำขอพรผู้อำนวยการ เนื่องในโอกาสเทศกาลสงกรานต์ ประจำปี 2562 เพื่อเป็นการสืบสานประเพณีอันดีงาม และความเป็นศิริมงคลในการทำงานต่อไป



สกท.6 ร่วมสัมมนาเสริมสร้างความรู้ความเข้าใจเกี่ยวกับกองทุนพัฒนาดิจิทัลเพื่อเศรษฐกิจและสังคม

วันที่ 23 เมษายน 2562 นายสุชัย กิตตินันท์ทะเลศิลป์ ผู้อำนวยการสำนักงานเศรษฐกิจการเกษตรที่ 6 จังหวัดชลบุรี (สกท.6) มอบหมายให้เจ้าหน้าที่ ร่วมสัมมนาเสริมสร้างความรู้ความเข้าใจเกี่ยวกับกองทุนพัฒนาดิจิทัลเพื่อเศรษฐกิจและสังคม ณ โรงแรมอีสเทอร์น แกรนด์ พาเลซ พัทยา เพื่อรับฟังข้อชี้แจงเงื่อนไขการขอรับทุนกองทุนดิจิทัลของสำนักงานคณะกรรมการดิจิทัลเพื่อเศรษฐกิจและสังคมแห่งชาติ ในส่วนที่เกี่ยวข้องกับภาคการเกษตร เช่น การสร้างโรงเรือนอัจฉริยะ การใช้โดรนทางการเกษตร การทำ smart farming เป็นต้น



สกท.7 จัดประชุมหารือโครงการบริหารจัดการเขตเกษตรเศรษฐกิจสินค้าเกษตรที่สำคัญ (Zoning) จังหวัดปทุมธานี

วันที่ 4 เมษายน 2562 นายชิวิต เม่งเอียด ผู้อำนวยการสำนักงานเศรษฐกิจการเกษตรที่ 7 จังหวัดชัยนาท (สกท.7) พร้อมด้วย นางเบญจพร ชาติทอง ผู้อำนวยการส่วนแผนพัฒนาเขตเศรษฐกิจการเกษตร และเจ้าหน้าที่ จัดประชุมหารือโครงการบริหารจัดการเขตเกษตรเศรษฐกิจสินค้าเกษตรที่สำคัญ (Zoning) จังหวัดปทุมธานี ณ ห้องประชุม ราชสีห์บัวหลวง ชั้น 3 ศาลากลางจังหวัดปทุมธานี เพื่อนำเสนอต้นทุน ผลตอบแทน อุปสงค์ อุปทานของสินค้า Top 4 จังหวัดปทุมธานี ได้แก่ ข้าวนาปี ข้าวนาปรัง ปาล์ม น้ำมัน และไก่เนื้อ และระดมความคิดเห็น (focus group) ในการบริหารจัดการสินค้าเกษตรในระดับพื้นที่ทั้งการเสนอสินค้าทางเลือกที่มีโอกาสที่เหมาะสม รวมทั้งการเพิ่มประสิทธิภาพการผลิต ผู้เข้าร่วมประชุมประกอบด้วย คณะกรรมการ CoO จังหวัดปทุมธานี ศูนย์เรียนรู้การเพิ่มประสิทธิภาพการผลิตสินค้าเกษตร (ศพก.) เศรษฐกิจการเกษตรอาสา (ศกอ.) ประธานกลุ่มแปลงใหญ่ วิสาหกิจชุมชน และภาคเอกชน จังหวัดปทุมธานี





สศท.7 ร่วมประชุมโครงการคลินิกเพื่อให้คำปรึกษา สำนักงานเลขานุการกรม

วันที่ 22-23 เมษายน 2562 นายชีวิต เม่งเอียด ผู้อำนวยการสำนักงานเศรษฐกิจการเกษตรที่ 7 จังหวัดชัยนาท (สศท.7) และเจ้าหน้าที่ เข้าร่วมประชุมโครงการคลินิกเพื่อให้คำปรึกษาของสำนักงานเลขานุการกรม สำนักงานเศรษฐกิจการเกษตร (สศท.) นำโดยนางศศิญา ปานตัน เลขานุการกรม ได้ชี้แจงและตอบปัญหาในการปฏิบัติงานเกี่ยวกับ กฎหมาย ระเบียบ ข้อบังคับ เพื่อให้การปฏิบัติงานในส่วนงานบริหารทั่วไปมีหลักเกณฑ์ แบบแผน เป็นไปในแนวทางเดียวกับส่วนกลาง และเพื่อให้เจ้าหน้าที่ที่เกี่ยวข้องมีความเข้าใจในการปฏิบัติงาน ณ ห้องประชุมสำนักงานเศรษฐกิจการเกษตรที่ 7 จังหวัดชัยนาท



สศท.9 ร่วมงาน “วันข้าราชการพลเรือน” และ “กิจกรรมข้าราชการจิตอาสาธนะ”

วันที่ 1 เมษายน 2562 นายสุธรรม ธรรมปาโล ผู้อำนวยการสำนักงานเศรษฐกิจการเกษตรที่ 9 จังหวัดสงขลา (สศท.9) พร้อมเจ้าหน้าที่ ร่วมงานวันข้าราชการพลเรือน ภายใต้หัวข้อ “ข้าราชการไทย มีน้ำใจนักกีฬา เป็นเจ้าบ้านอาสา ร่วมพาเที่ยวไทย” และร่วมกิจกรรมข้าราชการจิตอาสาธนะ เก็บขยะทำความสะอาดชายหาดชลาทัศน์ อำเภอเมือง จังหวัดสงขลา เพื่อส่งเสริมการทำกิจกรรมที่เป็นประโยชน์ต่อสังคม และสิ่งแวดล้อม รวมทั้งเป็นการสร้างความสามัคคีภายในหมู่คณะ



สศท. 10 ลงพื้นที่สำรวจและจัดเก็บข้อมูลต้นทุนการผลิตเกลือสมุทรในพื้นที่การผลิตที่สำคัญ

วันที่ 2-4 เมษายน 2562 นางจินตนา ปัญจะ รักษาการในตำแหน่งผู้อำนวยการสำนักงานเศรษฐกิจการเกษตรที่ 10 จังหวัดราชบุรี (สศท.10) พร้อมด้วยคณะเจ้าหน้าที่ ร่วมกับ ศูนย์สารสนเทศการเกษตร (ศสส.) และศูนย์ปฏิบัติการเศรษฐกิจการเกษตร (ศปศ.) สำนักงานเศรษฐกิจการเกษตร (สศท.) ลงพื้นที่สำรวจและจัดเก็บข้อมูลต้นทุนการผลิตเกลือสมุทรในพื้นที่การผลิตที่สำคัญ ได้แก่ จังหวัดสมุทรสาคร สมุทรสงคราม และเพชรบุรี เพื่อนำไปพิจารณาแนวทางการกำหนดหลักเกณฑ์การช่วยเหลือผู้ประสบภัยพิบัติด้านการเกษตร ในการช่วยเหลือเกษตรกรผู้ทำนาเกลือหากประสบปัญหาภัยพิบัติด้านการเกษตร โดยได้รับความร่วมมือจากสหกรณ์จังหวัดเพชรบุรี กลุ่มสหกรณ์นาเกลือ และเกษตรกร เป็นอย่างดี





สศก.ร่วมพิธีวันคล้ายวันสถาปนากระทรวงเกษตรและสหกรณ์ เนื่องในโอกาสครบรอบ 127 ปี

วันที่ 1 เมษายน 2562 ดร.ทัศนีย์ เมืองแก้ว รองเลขาธิการสำนักงานเศรษฐกิจการเกษตร พร้อมด้วยนางศศิญา ปานตัน เลขานุการกรม ร่วมงานสถาปนากระทรวงเกษตรและสหกรณ์ เนื่องในโอกาสครบรอบ 127 ปี โดยมี นายกฤษฎา บุญราช รัฐมนตรีว่าการกระทรวงเกษตรและสหกรณ์ นายลักษณ์ วจนานวัช รัฐมนตรีช่วยว่าการกระทรวงเกษตรและสหกรณ์ และ นายอนันต์ สุวรรณรัตน์ ปลัดกระทรวงเกษตรและสหกรณ์ พร้อมด้วยผู้บริหารระดับสูง ข้าราชการ และเจ้าหน้าที่กระทรวงเกษตรและสหกรณ์ ร่วมทำพิธีสักการะสิ่งศักดิ์สิทธิ์ประจำกระทรวงเกษตรและสหกรณ์





สศก. จัดพิธีรดน้ำขอพรเนื่องในเทศกาลสงกรานต์ ประจำปี 2562

วันที่ 10 เมษายน 2562 สำนักงานเศรษฐกิจการเกษตร จัดพิธีรดน้ำขอพรคณะผู้บริหาร เนื่องในโอกาสเทศกาลสงกรานต์ ประจำปี 2562 โดยมีนางสาว จริญญา สุทธิไชยา เลขาธิการสำนักงานเศรษฐกิจการเกษตร เป็นประธานในพิธีสงฆ์หน้าพระพุทธรูป ในการนี้ เลขาธิการ สศก. ได้กล่าวอวยพรคณะผู้บริหาร ข้าราชการและเจ้าหน้าที่ เนื่องในโอกาสวันขึ้นปีใหม่ไทยอันเป็นการ สืบสานประเพณีไทยอันดีงามร่วมกัน ณ อาคารนวัตกรรม สำนักงานเศรษฐกิจการเกษตร





สศก. ร่วมพิธีรดน้ำขอพรผู้บริหาร กระทรวงเกษตรฯ เนื่องในเทศกาลสงกรานต์ ประจำปี 2562

วันที่ 11 เมษายน 2562 กระทรวงเกษตรและสหกรณ์ จัดพิธีรดน้ำขอพร นายลักษณ์ วจนานวัช รัฐมนตรีช่วยว่าการกระทรวงเกษตรและสหกรณ์ และคณะผู้บริหารระดับสูง เนื่องในโอกาสวันสงกรานต์ประจำปี 2562 ณ ห้อง 115 กระทรวงเกษตรและสหกรณ์ ในการนี้ รัฐมนตรีช่วยว่าการกระทรวงเกษตรและสหกรณ์ ได้กล่าวอวยพร แก่คณะผู้บริหาร ข้าราชการ และเจ้าหน้าที่ทุกท่าน โดยมี นายอนันต์ สุวรรณรัตน์ ปลัดกระทรวงเกษตรและสหกรณ์ กล่าวรายงาน โอกาสนี้ สำนักงานเศรษฐกิจการเกษตร นำโดย ดร.ทัศนีย์ เมืองแก้ว รองเลขาธิการ พร้อมด้วยคณะผู้บริหาร และเจ้าหน้าที่ร่วมในพิธีดังกล่าว ซึ่งนับเป็นการร่วมสืบสานประเพณีและวัฒนธรรมไทยอันดีงาม





เลขาธิการ สศก. เป็นประธานเปิดการอบรม “สถาบันพระมหากษัตริย์กับประเทศไทย”

วันที่ 22 เมษายน 2562 นางสาวจริยา สุทธิไชยา เลขาธิการสำนักงานเศรษฐกิจการเกษตร เป็นประธานเปิดการอบรม เรื่อง สถาบันพระมหากษัตริย์กับประเทศไทย โดยวิทยากรจากหลักสูตรจิตอาสา 904 “หลักสูตรหลักประจำ” รุ่นที่ 2/61 “เป็นบ่าว เป็นแม่พิมพ์” เพื่อให้บุคลากรในสังกัดกระทรวงเกษตรและสหกรณ์ มีทัศนคติที่ดี มีความเสียสละ มีอุดมการณ์และมีความสามัคคี สามารถทำงานเป็นทีมได้และมีความรู้ความเข้าใจเกี่ยวกับสถาบันพระมหากษัตริย์กับการพัฒนาประเทศไทย สามารถนำความรู้มาปรับใช้ในการปฏิบัติงานที่รับผิดชอบได้อย่างมีประสิทธิภาพสูงสุด ณ อาคารอเนกประสงค์ สถาบันวิชาการป้องกันประเทศ (สปท.)



รองเลขาธิการ สศก. ร่วมเสวนาในงาน AI & IOT Summit 2019

วันที่ 26 เมษายน 2562 นายฉันทานนท์ วรรณเขจร รองเลขาธิการสำนักงานเศรษฐกิจการเกษตร ได้รับเชิญเข้าร่วมการเสวนาในหัวข้อเรื่อง Harnessing Transformative Technology for Better Human Experience: Evil or Angel? ในงาน AI & IOT Summit 2019 ณ อาคารศูนย์ประชุมวายุภักษ์ ห้องวายุภักษ์ 2-4 ชั้น 4 โรงแรมเซ็นทารา ศูนย์ราชการและคอนเวนชันเซ็นเตอร์ แจ้งวัฒนะ กรุงเทพมหานคร จัดโดย กระทรวงดิจิทัลเพื่อเศรษฐกิจและสังคม (MDES) และสมาคมอุตสาหกรรมเทคโนโลยีสารสนเทศไทย (ATCI) โดยมี ผศ.ดร.มหศักดิ์ เกตุฉ่ำ เลขาธิการสมาคมปัญญาประดิษฐ์ประเทศไทย เป็นผู้ดำเนินการเสวนา และมีผู้ร่วมเสวนาอีก 2 ท่าน คือ คุณกำพล โชคสุนทสุทธิ์ นายกสมาคมไทยไอโอที และ ดร.บวรนนท์ ทองกัลยา นายกสมาคมการจัดการงานบุคคลแห่งประเทศไทย โดยมีประเด็นเสวนาที่น่าสนใจ เช่น ผลกระทบ Digital Disruption ต่อสังคม ความเหลื่อมล้ำในการเข้าถึงเทคโนโลยีของคนในสังคม และการปรับตัวของภาคการเกษตรในการนำเทคโนโลยีไปปรับใช้ เป็นต้น





สศก. ร่วมประชุมทางไกลออนไลน์ รับมอบนโยบายด้านการเกษตร

วันที่ 24 เมษายน 2562 นางสาวจรรยา สุทธิไชยา เลขาธิการสำนักงานเศรษฐกิจการเกษตร พร้อมคณะผู้บริหาร ทั้งจากส่วนกลางและภูมิภาค ร่วมประชุมทางไกลออนไลน์ (Web Conference) ณ ห้องประชุม AEOC ชั้น 2 สำนักงานเศรษฐกิจการเกษตร และที่ทำการสำนักงานเศรษฐกิจการเกษตรที่ 1-12 โดยมีนายกฤษฎา บุญราช รัฐมนตรีว่าการกระทรวงเกษตรและสหกรณ์ เป็นประธานการประชุมมอบนโยบายด้านการเกษตร เพื่อเร่งส่งเสริมและพัฒนาเกษตรกรอย่างครบวงจรของการประกอบอาชีพเกษตรกรกรรม ตั้งเป้าหมายระดับรายได้ของเกษตรกรอย่างยั่งยืน ณ ห้อง 134-135 อาคารกระทรวงเกษตรและสหกรณ์ ซึ่งมีการถ่ายทอดสดสัญญาณไปยังหน่วยงานในสังกัด 76 จังหวัด ทั่วประเทศ





สศก. ร่วมพิธีบวงสรวงบูรพกษัตริย์ เนื่องในพระราชพิธี พืชมงคลจรดพระนังคัลแรกนาขวัญ ประจำปีพุทธศักราช 2562

วันที่ 27 เมษายน 2562 นายฉันทานนท์ วรรณเขจร รองเลขาธิการสำนักงานเศรษฐกิจการเกษตร พร้อมด้วยนางศศิญา ปานตัน เลขานุการกรม ร่วมพิธีบวงสรวงบูรพกษัตริย์ องค์พระพิรุณทรงนาค ศาลพระภูมิเจ้าที่ และสิ่งศักดิ์สิทธิ์ประจำกระทรวงเกษตรและสหกรณ์ ซึ่งเป็นพิธีกรรมก่อนพระราชพิธีพืชมงคลจรดพระนังคัลแรกนาขวัญ ที่มีขึ้นในพฤษภาคม 2562 โดยมี นายอนันต์ สุวรรณรัตน์ ปลัดกระทรวงเกษตรและสหกรณ์ ในฐานะผู้ทำหน้าที่พระยาแรกนา ประจำปีพุทธศักราช 2562 เป็นประธานในพิธี ณ กระทรวงเกษตรและสหกรณ์





การประชุมเชิงปฏิบัติการจัดทำภาวะเศรษฐกิจการเกษตรระดับภาค (จ.ขอนแก่น)

วันที่ 30 เมษายน 2562 ดร.ทัศนีย์ เมืองแก้ว รองเลขาธิการสำนักงานเศรษฐกิจการเกษตร เป็นประธานการประชุมเชิงปฏิบัติการเรื่อง การจัดทำภาวะเศรษฐกิจการเกษตรระดับภาค ณ โรงแรมวีวิช ขอนแก่น จ.ขอนแก่น โดยมีนายเสกสรร ศิริกุล ผู้เชี่ยวชาญด้านนโยบายพัฒนาการเกษตรชนบท กล่าวรายงานถึงวัตถุประสงค์ในการจัดประชุม เพื่อชี้แจงให้ความรู้เกี่ยวกับการจัดทำภาวะเศรษฐกิจการเกษตรระดับจังหวัดและระดับภาค ในการสร้างเครือข่ายการบูรณาการข้อมูล รวมทั้งแลกเปลี่ยนข้อคิดเห็นระหว่างหน่วยงาน เพื่อให้การจัดทำภาวะเศรษฐกิจการเกษตรระดับจังหวัดและระดับภาคมีความครบถ้วนสมบูรณ์มากยิ่งขึ้นต่อไป



ค่านิยมร่วม : (OAE)² สำนักงานเศรษฐกิจการเกษตร

- O** Openness = การเปิดกว้าง
- A** Awakening = การตื่นตัวและตื่นรู้
- E** Effectiveness = การมีประสิทธิภาพ
- O** Ownership = มีความเป็นเจ้าของ
- A** Accountability = ความรับผิดชอบ
- E** Ethics = จริยธรรมและคุณธรรม



คำขวัญ “สำนักงานเศรษฐกิจการเกษตร”
“รวมใจเป็นหนึ่ง เข้าถึงปัญหา สร้างแนวทางพัฒนา นำพาเกษตรไทย”



สำนักงานเศรษฐกิจการเกษตร
OFFICE OF AGRICULTURAL ECONOMICS



สำนักงานเศรษฐกิจการเกษตร

กระทรวงเกษตรและสหกรณ์ ถนนพหลโยธิน เขตจตุจักร กรุงเทพฯ 10900

โทรศัพท์ 0 2940 5550-1, 0 2940 5553-4 โทรสาร 0 2940 7239

<http://www.oae.go.th>