

In this month's issue

- 3 ตลาดสินค้าเกษตร
ช่วยยกระดับรายได้เกษตรกร
- 5 'แมคคาเดเมีย'
พืชเศรษฐกิจทางเลือกสำหรับพื้นที่สูง
แนวโน้มนตลาดในอนาคตทิศทางดี
- 7 ศกอ. มหาสารคาม ยึดหลักเกษตรผสมผสาน
พัฒนาสู่ศูนย์การเรียนรู้ฯ ขยายผล
กว่า 3,000 ครัวเรือน



วารสาร เศรษฐกิจ การเกษตร

สำนักงานเศรษฐกิจการเกษตร กระทรวงเกษตรและสหกรณ์





วิสัยทัศน์

“องค์กรชี้นำการพัฒนาภาคเกษตร
และศูนย์กลางสารสนเทศ
การเกษตรแห่งชาติ ภายในปี 2565”

พันธกิจ

1. เสนอแนะนโยบาย จัดทำแผนพัฒนา และมาตรการ
ทางการเกษตร รวมทั้งจัดทำทำที่ และร่วมเจรจา
การค้าสินค้าเกษตรและความร่วมมือด้านเศรษฐกิจ
การเกษตรระหว่างประเทศ
2. จัดทำและบริหารจัดการข้อมูลสารสนเทศการเกษตร
3. ศึกษา วิเคราะห์ วิจัยด้านเศรษฐกิจการเกษตร จัดทำรายงาน
สถานการณ์เศรษฐกิจการเกษตร ทั้งภายในประเทศและ
ต่างประเทศ
4. ติดตามและประเมินผลแผนงาน/โครงการที่สำคัญ
ของกระทรวงเกษตรและสหกรณ์

เป้าประสงค์

“สารสนเทศการเกษตรและแผนพัฒนาการเกษตร
ที่เป็นเลิศ สนับสนุนการขับเคลื่อนภาคเกษตร
ไปสู่การพัฒนาอย่างสมดุลและยั่งยืน”

กลยุทธ์

1. ยกระดับการจัดทำและบริหารจัดการสารสนเทศการเกษตรแห่งชาติ
2. พัฒนาระบบการศึกษา วิเคราะห์ วิจัย และประเมินผลด้านเศรษฐกิจการเกษตร
3. เพิ่มประสิทธิภาพการจัดทำนโยบาย มาตรการ และแผนพัฒนาการเกษตร ให้เป็นที่ยอมรับและนำไปสู่การปฏิบัติ
4. พัฒนาสมรรถนะองค์กรและศักยภาพบุคลากร

ที่ปรึกษา

บรรณาธิการ

ผู้ช่วยบรรณาธิการ

กองบรรณาธิการ

เจ้าของ

พิมพ์ที่

นายจันทานนท์ วรรณเขจร • นางอัญชญา ตราโช • น.ส.กศนิษฐ์ เมืองแก้ว • นายพลเชษฐ์ ตราโช
นางศศิญา ปานตัน

นายชัยทัต อุยะธำรงสิทธิ์ • น.ส.ณิรศพร มินพัฒนสันติ • น.ส.กสิพร ชูตีพรขจิต • น.ส.กชชนก อู่อดี

ส่วนประชาสัมพันธ์ สำนักงานเลขานุการกรม โทร. 0 2940 7240-1

สำนักงานเศรษฐกิจการเกษตร กระทรวงเกษตรและสหกรณ์ ถนนพหลโยธิน กทม. 10900

โทร. 0 2940 5550-1, 0 2940 5553-4 www.oae.go.th

บริษัท นิวรรวมดาการพิมพ์ (ประเทศไทย) จำกัด

บรรณาธิการแถลง



ในช่วงที่ผ่านมา หลายท่าน
ที่ได้ติดตามข่าวสารคงทราบ
กันแล้วว่า สำนักงาน
เศรษฐกิจการเกษตร (สศก.)
จัดงานสัมมนา เรื่อง
ภาวะเศรษฐกิจการเกษตร
ปี 2563 และแนวโน้มปี 2564
“เดินหน้าเกษตรวิถีใหม่
ขับเคลื่อนไทยอย่างยั่งยืน”

เมื่อวันที่ 23 ธันวาคม 2563 ณ ห้องคอนเวนชัน เซ็นเตอร์ โรงแรมรามารการ์เด็นส์ กรุงเทพมหานคร ซึ่งก็เป็นประจำทุกปีที่ สศก. จะมานำเสนอภาวะเศรษฐกิจการเกษตร ให้ทุกท่านได้รับทราบ ซึ่งนับว่าเป็นเรื่องที่สำคัญอย่างยิ่ง เพราะเป็นตัวชี้วัดการเติบโตทางเศรษฐกิจการเกษตร ในภาพรวมของประเทศ ทำให้ทราบว่าโครงสร้างการผลิตของภาคเกษตร และความสามารถในการผลิตสินค้าเกษตรของประเทศ ในแต่ละปี มีการเปลี่ยนแปลงไปอย่างไร ซึ่งมีความสำคัญต่อการกำหนดนโยบาย มาตรการ รวมทั้งเป้าหมายของแผนพัฒนาการเกษตรต่างๆ โดยนายฉันทานนท์ วรรณเขจร เลขาธิการ สศก. รายงานถึง

ภาวะเศรษฐกิจการเกษตร และกล่าวรายงาน ซึ่งได้รับเกียรติจาก ดร.เฉลิมชัย ศรีอ่อน รัฐมนตรีว่าการกระทรวงเกษตรและสหกรณ์ กล่าวเปิดงาน และให้แนวทางขับเคลื่อนนโยบายกระทรวงเกษตรและสหกรณ์ ปี 2564

ภายในงาน มีปาฐกถาพิเศษ หัวข้อ “ก้าวทันเศรษฐกิจวิถีใหม่ สู่อากาศภาคเกษตรไทยที่ท้าทาย” โดย ดร.ศุภชัย พานิชภักดิ์ อดีตผู้อำนวยการใหญ่องค์การการค้าโลก (WTO) และอดีตเลขาธิการการประชุมสหประชาชาติว่าด้วยการค้า และการพัฒนา (UNCTAD) และช่วงบ่าย เป็นการเสวนา หัวข้อ “ทางรอดปลอดภัยสู่เกษตรวิถีใหม่ที่ยั่งยืน” โดย ผศ.ดร.ธนวรรธน์ พลวิชัย อธิการบดีมหาวิทยาลัยหอการค้าไทย นายปริญญา



พานิชภักดิ์ ประธานคณะกรรมการขับเคลื่อนธุรกิจเกษตร (Agribusiness) กระทรวงเกษตรและสหกรณ์ นายยงยุทธ เลารุจิราลัย ผู้แทน Young Smart Farmer และดำเนินการเสวนา โดยนายบัญชา ชุ่มชัยเวชย์ พิธีกรรายการและผู้ประกาศข่าวทางช่อง 3 และ 3HD รวมถึงมีการจัดนิทรรศการให้ความรู้ อาทิ ข้อมูลปฏิทินผลผลิตสินค้าเกษตร ในระดับพื้นที่ ข้อมูลการผลิตและการตลาดของสินค้าเกษตรหลักสำคัญของประเทศ 5 ชนิด และแอปพลิเคชัน Farm D

ทั้งนี้ ทีม บก. จะนำภาพกิจกรรมภายในงานมาฝากสมาชิกทุกท่านได้ติดตาม และรับชมกันต่อไป



สารบัญ

เรื่องน่ารู้ทางการเกษตร 3

>> ตลาดสินค้าเกษตร ช่วยยกระดับ รายได้เกษตรกร

บทความเศรษฐกิจการเกษตร 5

>> ‘แมคคาเดเมีย’ พืชเศรษฐกิจทางเลือก สำหรับพื้นที่สูง แนวโน้มตลาดในอนาคต ทิศทางดี

บทความพิเศษ 7

>> ศกอ. มหาสารคาม ยึดหลักเกษตรผสมผสาน พัฒนาสู่ศูนย์การเรียนรู้ฯ ขยายผลกว่า 3,000 ครัวเรือน

ชีวิตพอเพียงกับ สศก. 10

>> เกษตรกรชัยนาท ใช้พื้นที่ 12 ไร่ ทำเกษตรพอเพียง สลัดความยากจนจากชีวิต

ภาวะเศรษฐกิจการเกษตร

พืชอาหาร	12
พืชน้ำมัน	28
พืชเส้นใย	30
พืชอื่นๆ	30
ปศุสัตว์และผลิตภัณฑ์จากสัตว์	36
ประมงและผลิตภัณฑ์จากสัตว์น้ำ	40

ข่าวประมุงที่น่าสนใจ 44

>> กรมประมง...หนุน 250 ชุมชนประมงท้องถิ่น พัฒนาอาชีพ เสริมรายได้ สร้างคุณภาพชีวิตยั่งยืน



ศกอ. มหาสารคาม ยึดหลักเกษตรผสมผสาน พัฒนาสู่ศูนย์การเรียนรู้ฯ ขยายผลกว่า 3,000 ครัวเรือน



‘แมคคาเดเมีย’ พืชเศรษฐกิจทางเลือก สำหรับพื้นที่สูง แนวโน้มตลาดในอนาคตทิศทางดี

ราคาปัจจัยการผลิต 45

แฉะเยียม สศก. 46

>> สศท.2 ลงพื้นที่ติดตามสถานการณ์การผลิต และการตลาดสับปะรดในพื้นที่ อำเภอนครไทย จังหวัดพิษณุโลก

- >> สศท.5 ร่วมลงพื้นที่วิเคราะห์ข้อมูลเพื่อจัดทำแผนงาน และแนวทางแก้ปัญหาน้ำท่วมซ้ำซาก แปลงปลูกข้าวของเกษตรกร จังหวัดชัยภูมิ
- >> สศท.6 ร่วมประชุมและนำเสนอข้อมูล ผลพยากรณ์ไม้ผลภาคตะวันออก ครั้งที่ 1/2564
- >> สศท.9 ร่วมประชุมคณะทำงานขับเคลื่อนการแก้ไขปัญหาโรคใบร่วงยางพารา จังหวัดนราธิวาส
- >> สศท.10 ร่วมประชุมคณะทำงานขับเคลื่อนโครงการ 1 ตำบล 1 กลุ่ม เกษตรทฤษฎีใหม่ระดับอำเภอ

ข่าวประชาสัมพันธ์ 49

- >> เลขาธิการ สศก. ร่วมติดตามการลงพื้นที่ตรวจราชการของรัฐมนตรีว่าการกระทรวงเกษตรฯ ณ จังหวัดพังงา
- >> สศก. ร่วมแสดงความยินดี ธ.ก.ส. ครบรอบ 54 ปี แห่งการสถาปนา
- >> สศก. ร่วมพิธีถวายราชสักการะ น้อมรำลึกในพระมหากรุณาธิคุณพระบาทสมเด็จพระบรมชนกาธิเบศร มหาภูมิพลอดุลยเดชมหาราช บรมนาถบพิตร เนื่องในวันพระบิดาแห่งฝนหลวง ประจำปี 2563
- >> เลขาธิการ สศก. ร่วมเป็นเกียรติในพิธีลงนามความร่วมมือในโครงการ “เกษตรผลิต พาณิชย์ตลาด” ภาครัฐร่วมมือกับกองทัพบก และสถานีวิทยุโทรทัศน์กองทัพบก
- >> เลขาธิการ สศก. ร่วมประชุมคณะกรรมการร่วมเพื่อขับเคลื่อนยุทธศาสตร์ตลาดนำการผลิต
- >> การประชุมมอบนโยบายการปฏิบัติงาน สศก. ประจำปีงบประมาณ 2564
- >> พิธีลงนามคำรับรองการปฏิบัติราชการ สศก. ประจำปีงบประมาณ 2564
- >> การสัมมนาเพื่อเผยแพร่แนะนำองค์ความรู้หลักการประเมินทุนธรรมชาติและการทดสอบประเมินมูลค่าทุนธรรมชาติในอุตสาหกรรมไม้ไผ่



ตลาดสินค้าเกษตร ช่วยยกระดับรายได้เกษตรกร



ตลาดสินค้าเกษตร ช่วยยกระดับรายได้เกษตรกร

โครงการส่งเสริม การพัฒนาระบบตลาดภายในสำหรับสินค้าเกษตร หรือโครงการพัฒนาตลาดสินค้าเกษตร เป็นโครงการที่มุ่งเน้นให้ทุกจังหวัดมีสถานที่จำหน่ายผลผลิตและผลิตภัณฑ์ทางการเกษตรคุณภาพที่มีความปลอดภัยได้รับการรับรองมาตรฐาน GAP เกษตรอินทรีย์ และมาตรฐานเกี่ยวกับผลิตภัณฑ์ เช่น GMP ออ. ให้แก่ผู้บริโภค โดยเกษตรกรเป็นผู้จำหน่ายเองผ่านตลาดเกษตรกร หรือตลาดสินค้าเกษตรตามนโยบายของกระทรวงเกษตรและสหกรณ์ในการใช้ตลาดนำการผลิตโดยการขยายช่องทางตลาดเกษตรกร

สำหรับพื้นที่ดำเนินการโครงการฯ มี 77 จังหวัด โดยแบ่งเป็น 2 กลุ่มจังหวัด ได้แก่ จังหวัดกลุ่มที่ 1 จำนวน 70 จังหวัด ดำเนินการพัฒนาตลาดเกษตรกร

หรือตลาดสินค้าเกษตร ให้เกิดรูปแบบที่เป็นมาตรฐาน สามารถสื่อให้เห็นถึงความ เป็นตลาดเกษตรกร และจังหวัด กลุ่มที่ 2 จังหวัดที่มีศักยภาพ 7 จังหวัด ได้แก่ จังหวัดราชบุรี กระบี่ ลำปาง พิจิตร ชัยภูมิ เชียงราย และกาญจนบุรี ที่ได้งบประมาณพัฒนาตลาดเกษตรกร (ถาวร) ในการพัฒนาพื้นที่ในชุมชนให้เป็นแหล่งจำหน่ายสินค้าได้อย่างถาวร ตลอดจนเป็นแหล่งค้าขาย ที่มีการเชื่อมโยงสินค้าจากเครือข่ายเกษตรกรที่มีคุณภาพมาตรฐานจากแหล่งต่าง ๆ มาวางจำหน่ายโดยเกษตรกรในพื้นที่เอง อีกทั้งเป็นการเพิ่มทักษะด้านการตลาดเพื่อเพิ่มมูลค่าสินค้าเกษตรและโอกาสทางการแข่งขันมากยิ่งขึ้น

จากการลงพื้นที่ติดตามของ สศก. ในจังหวัดกาญจนบุรี ราชบุรี เพชรบุรี

ประจวบคีรีขันธ์ ตรัง และกระบี่ พบว่า สินค้าที่เกษตรกรนำมาจำหน่ายส่วนใหญ่ ร้อยละ 54.49 เป็นข้าว พืชผัก ผลไม้ ส่วนที่เหลือร้อยละ 45.51 เป็นอาหารปรุงสำเร็จ เครื่องดื่ม และขนมต่าง ๆ ซึ่งส่วนใหญ่ได้รับการรับรองมาตรฐานต่าง ๆ เช่น GAP Q เกษตรอินทรีย์ โดยสถานที่จัดตลาดเกษตรกรอยู่ภายในพื้นที่ของหน่วยงานราชการหรือบริเวณใกล้เคียง



ผลจากการดำเนินโครงการ ในช่วงที่ผ่านมา แสดงให้เห็นว่า ช่วยเสริมสร้างรายได้ ให้กับเกษตรกร และเพิ่มช่องทางการตลาด ของสินค้าเกษตร ซึ่งพบว่า เกษตรกรต้องการให้มี ตลาดสินค้าเกษตรต่อไป โดยยังมีเกษตรกร อีกหลายรายที่สนใจต้องการ นำสินค้าเกษตร มาจำหน่าย ในตลาดเกษตรกร



ซึ่งง่ายต่อการดูแล และบริหารจัดการ ของเจ้าหน้าที่ผู้รับผิดชอบโครงการ ส่วนค่าใช้จ่ายในการนำสินค้ามาจำหน่าย แต่ละจังหวัดมีการเก็บค่าบำรุงตลาด จากเกษตรกรเป็นรายวัน ซึ่งมีอัตราที่ แตกต่างกันขึ้นอยู่กับคณะกรรมการตลาด ในแต่ละจังหวัดกำหนด โดยค่าใช้จ่าย ดังกล่าวถูกนำไปใช้ในการดูแลรักษา ความสะอาดภายในตลาด และติดตั้ง อุปกรณ์อำนวยความสะดวกในตลาด เช่น เต็นท์ โต๊ะ เก้าอี้ ผ้าปูโต๊ะ เป็นต้น

ทั้งนี้ อัตราดังกล่าวอยู่ในเกณฑ์ที่เกษตรกร พึงพอใจ โดยเกษตรกรมียอดจำหน่าย สินค้าเฉลี่ยเดือนละ 20,820.25 บาทต่อราย นอกจากนี้ เกษตรกรร้อยละ 36.71 ยังมีการจำหน่ายสินค้าผ่านช่องทาง ออนไลน์ด้วย โดยมียอดจำหน่ายเฉลี่ย เดือนละ 20,551.72 บาทต่อราย จากการสอบถามผู้บริโภคที่ซื้อสินค้า ในตลาดเกษตรกร พบว่า มีการซื้อสินค้า เฉลี่ยเดือนละ 4 ครั้ง เฉลี่ยครั้งละ 380.45 บาท เหตุผลที่มาซื้อสินค้าที่ตลาดเกษตรกร

เนื่องจากมีความมั่นใจในคุณภาพ ของสินค้าเกษตรที่นำมาจำหน่าย ซึ่งมีความสะอาด ปลอดภัย มีคุณภาพ และได้รับการรับรองมาตรฐาน อีกทั้งยังเป็นการ ซื้อสินค้าจากเกษตรกรโดยตรงด้วย ผลจากการดำเนินโครงการในช่วง ที่ผ่านมา แสดงให้เห็นว่าช่วยเสริมสร้างรายได้ ให้กับเกษตรกรและเพิ่มช่องทางการตลาด ของสินค้าเกษตร ซึ่งพบว่า เกษตรกร ต้องการให้มีตลาดสินค้าเกษตรต่อไป โดยยังมีเกษตรกรอีกหลายรายที่สนใจ ต้องการนำสินค้าเกษตร มาจำหน่าย ในตลาดเกษตรกร ดังนั้นโครงการ ควรจัดหาพื้นที่เพิ่มเติมเพื่อรองรับ ความต้องการของเกษตรกรเหล่านั้น อย่างไรก็ตาม เกษตรกรส่วนใหญ่จำหน่าย สินค้าประเภทพืชผัก ผลไม้ มีอายุการ เก็บรักษาสั้นควรมีการถ่ายทอดองค์ความรู้ ในการแปรรูปสินค้าเพื่อช่วยยืดอายุในการ เก็บรักษา ตลอดจนเป็นการเพิ่มมูลค่า ให้กับสินค้าเกษตร รวมทั้งควรมีการพัฒนา บรรจุภัณฑ์สำหรับสินค้าแปรรูปเพื่อ เพิ่มมูลค่าสินค้าเกษตรต่อไป



โดย : ศูนย์ประเมินผล

‘แมคคาเดเมีย’ พืชเศรษฐกิจทางเลือกสำหรับพื้นที่สูง แนวโน้มนตลาดในอนาคตทิศทางดี

แมคคาเดเมีย (Macadamia)

พืชเศรษฐกิจทางเลือกใหม่ที่น่าสนใจของจังหวัดเลย พื้นที่ปลูกส่วนใหญ่อยู่ในอำเภอภูเรือ นาแห้ว และด่านซ้าย ซึ่งมีพื้นที่ระดับความสูงกว่าน้ำทะเล 700-900 เมตร สภาพดินร่วนปนทรายอุดมด้วยอินทรีย์วัตถุ ทำให้แมคคาเดเมียเจริญเติบโตได้ดีที่สุด โดยปี 2563 จังหวัดเลยมีเกษตรกรผู้ปลูกแมคคาเดเมียประมาณ 350 ครัวเรือน มีพื้นที่ปลูกรวมประมาณ 9,124 ไร่ (ข้อมูลจากสำนักงานเกษตรจังหวัดเลย)

สำหรับสถานการณ์การผลิตแมคคาเดเมียเกษตรกรจังหวัดเลยนิยมปลูกหลายสายพันธุ์ เช่น พันธุ์เชียงใหม่ 1000 (HAES 508) พันธุ์เชียงใหม่ 400 (HAES 660) พันธุ์เชียงใหม่ 700 (HAES 741) ซึ่งเป็นพันธุ์ที่ผ่านการรับรองจากกรมวิชาการเกษตร และเป็นพันธุ์ที่เหมาะสมสำหรับปลูกในพื้นที่ระดับความสูงกว่าน้ำทะเล 700 เมตรขึ้นไป สามารถเจริญเติบโตได้ดี ให้ผลผลิตสูง และมีคุณภาพตรงกับความต้องการของตลาด ซึ่งราคาต้นพันธุ์อยู่ที่ 80 -150 บาท/ต้น โดยเริ่มให้ผลผลิตในปีที่ 5 และผลผลิตจะออก 2 ช่วง คือ เดือนพฤศจิกายน - ธันวาคม และมีธันวาคม - กันยายน



ให้ผลผลิตเฉลี่ย 300 – 700 กิโลกรัม/ไร่ หรือเฉลี่ย 15 – 35 กิโลกรัม/ต้น ปัจจุบันต้นแมคคาเดเมียในจังหวัดเลยมีอายุสูงสุด 29 ปี และมีอายุเฉลี่ย 6 ปี

หากมองถึงสถานการณ์ด้านตลาดเกษตรกรสามารถจำหน่ายแมคคาเดเมียในรูปของผลแห้ง และแบบแปรรูปเป็นผลิตภัณฑ์ แบ่งเป็น 3 ประเภท ได้แก่

ผลแห้งกะเทาะเปลือกเขียว ราคาเฉลี่ย 70 - 80 บาท/กิโลกรัม จำหน่ายโดยตรงให้กับกลุ่มวิสาหกิจหรือพ่อค้าคนกลางเพื่อนำไปแปรรูปและจำหน่ายภายใต้แบรนด์สินค้าของตนเอง ผลิตภัณฑ์พร้อมรับประทาน ได้แก่ แมคคาเดเมียอบทั้งเปลือก (กะลา) ราคา 400 - 500 บาท/กิโลกรัม ผลิตภัณฑ์เพื่ออุปโภค





หากสินค้าแมคคาเดเมีย
ของจังหวัดเลย
มีกระบวนการผลิต
ที่มีคุณภาพตามหลัก
มาตรฐาน และมีจำนวน
ผลผลิตที่เพียงพอ
ต่อความต้องการของตลาด
ในอนาคตจะสามารถ
ส่งออกตลาดต่างประเทศ
ซึ่งสามารถสร้างรายได้
ให้กับเกษตรกรและจังหวัด
ได้เป็นอย่างมาก

ได้แก่ แมคคาเดเมียออยล์ ราคา 2,500 - 3,500 บาท/ลิตร และสบู่จากถ่านกะลาแมคคาเดเมีย ราคา 80 - 120 บาท/ก้อน ซึ่งประเภทผลิตภัณฑ์พร้อมรับประทานและอุปโภค เกษตรกรจะจำหน่ายผ่านร้านค้าในสวน ผ่านตัวแทนจำหน่ายและตลาดออนไลน์ อาทิ Shopee, Facebook Fanpage โดยจำหน่ายภายใต้แบรนด์ ไร่วิมุตติสุขภูเรือ MACLOEI และไร่ลองเลย เป็นต้น สำหรับแนวโน้มตลาดแมคคาเดเมียถือเป็น ถั่วที่มีไขมันดีสูง (HDL) ทำให้เป็นที่ต้องการของตลาด ส่งผลให้ราคาซื้อขายค่อนข้างสูง ดังนั้น หากสินค้าแมคคาเดเมียของจังหวัดเลย มีกระบวนการผลิตที่มีคุณภาพตามหลักมาตรฐาน และมีจำนวนผลผลิตที่เพียงพอต่อความต้องการของตลาด ในอนาคตจะสามารถ ส่งออกตลาดต่างประเทศ ซึ่งสามารถ สร้างรายได้ให้กับเกษตรกรและจังหวัด ได้เป็นอย่างมาก

กระทรวงเกษตรและสหกรณ์ โดย ศูนย์วิจัยพืชสวนเลย กรมวิชาการเกษตร ได้ส่งเสริมให้เกษตรกรปลูกแมคคาเดเมีย ตั้งแต่ปี 2533 ปัจจุบันศูนย์วิจัยพืชสวนเลย มีการผลิตและจำหน่ายต้นพันธุ์แมคคาเดเมีย ให้กับเกษตรกรผู้สนใจ รวมทั้งให้องค์ความรู้ ด้านการปลูก การใช้เทคโนโลยีสำหรับแปรรูป อาทิ เครื่องกะเทาะเปลือกเขียว เครื่องกะเทาะเมล็ด ตู้อบเมล็ด เป็นต้น นอกจากนี้ จังหวัดเลยยังมีการรวมกลุ่ม ของเกษตรกร อาทิ กลุ่มวิสาหกิจชุมชน แปรรูปผลผลิตทางการเกษตรบ้านบ่อ-



เหมืองน้อย อำเภอนาแห้ว วิสาหกิจชุมชน ไร่ลองเลย อำเภอนาแห้ว กลุ่มวิสาหกิจ ชุมชนแปรรูปแมคคาเดเมียภูเรือ ไร่วิมุตติสุข DOAE42 อำเภอภูเรือ เป็นต้น เพื่อเป็น ศูนย์การเรียนรู้เศรษฐกิจพอเพียงการปลูก และแปรรูปแมคคาเดเมียของจังหวัดเลย อย่างไรก็ตาม ในอนาคตควรมีการสนับสนุน การวิจัยและพัฒนาผลิตภัณฑ์ที่มีคุณภาพ การแปรรูปเพื่อเพิ่มมูลค่า การเพิ่มผลผลิต การลดต้นทุน รวมถึงการทำ Zero Waste เพื่อเพิ่มขีดความสามารถในการแข่งขัน และเป็นการเพิ่มรายได้ให้กับเกษตรกร ผู้ปลูกแมคคาเดเมียเพิ่มขึ้นอีกทางหนึ่งด้วย ทั้งนี้ เกษตรกรที่สนใจข้อมูลด้านการผลิต แมคคาเดเมีย สามารถสอบถามเพิ่มเติม ได้ที่ศูนย์วิจัยพืชสวนเลย โทร. 0-4203-9891 หรืออีเมล loei-horticulture@hotmail.com

โดย : สำนักงานเศรษฐกิจการเกษตรที่ 3
อุดรธานี



ศกอ. มหาสารคาม ยึดหลักเกษตรผสมผสาน พัฒนาสู่ศูนย์การเรียนรู้ฯ ขยายผลกว่า 3,000 ครัวเรือน

“เกษตรผสมผสาน” เป็นระบบการเกษตรที่มีการปลูกพืชและเลี้ยงสัตว์หลายชนิดในพื้นที่เดียวกัน โดยที่กิจกรรมแต่ละชนิดเกื้อกูลกันอย่างเป็นวงจรก่อให้เกิดประโยชน์ และประสิทธิภาพสูงสุดต่อระบบฟาร์ม อาชีพการเกษตรจึงนับเป็นอาชีพที่สามารถพึ่งพาตนเอง ประกอบกับปัจจุบันมีการนำความรู้มาสร้างนวัตกรรมใหม่ๆ เพื่อให้เกิดมูลค่าเพิ่มในสินค้าเกษตร โดยหนึ่งตัวอย่างความสำเร็จของการทำเกษตรผสมผสานที่ยึดหลักปรัชญาเศรษฐกิจพอเพียงในการดำเนินชีวิต คือ นายอดิศร เหล่าสะพาน เศรษฐกิจกรเกษตรอาสา (ศกอ.) จังหวัดมหาสารคาม ที่นอกจากจะประสบความสำเร็จในการทำเกษตรแบบผสมผสานแล้วยังนำความรู้มาสร้างประโยชน์ให้แก่ชุมชนสังคม โดยพัฒนาพื้นที่ของตนเองเป็นแหล่งศึกษาเรียนรู้ให้กับเกษตรกรและผู้สนใจทั่วไป สามารถขยายผลกว่า 3,000 ครัวเรือน

จากการลงพื้นที่ของสำนักงานเศรษฐกิจการเกษตรที่ 4 ขอนแก่น (สศท.4) โดยสัมภาษณ์นายอดิศร เหล่าสะพาน เศรษฐกิจกรเกษตรอาสา (ศกอ.)



ศูนย์เรียนรู้ชุมชนเศรษฐกิจพอเพียง บ้านดอนมัน ตำบลขามเรียง อำเภอกันทรวิชัย จังหวัดมหาสารคามที่ประสบความสำเร็จในการทำเกษตรผสมผสานและได้รับการยกย่องเป็นปราชญ์เกษตรของแผ่นดิน สาขาปราชญ์เกษตรผู้นำชุมชนและเครือข่าย ปี 2559 โดยได้น้อมนำแนวคิดปรัชญาเศรษฐกิจพอเพียงผนวกกับแนวคิดเกษตรผสมผสานมาประยุกต์ใช้บนพื้นที่





จำนวน 22 ไร่ ซึ่งตนบอกเล่าว่า เดิมนั้น ตนเคยเป็นลูกจ้างและทำงานค้าขายจนถึง ปี 2547 ได้หันเหตนเองมาเป็นผู้ใหญ่บ้าน และก้าวสู่การเป็นกำนันตำบลขามเรียง ซึ่งตนได้ปรับเปลี่ยนรูปแบบการดำเนินชีวิต ตามหลักปรัชญาเศรษฐกิจพอเพียง จนเกิดแรงบันดาลใจที่จะสร้างประโยชน์ ให้แก่ชุมชน สังคม ประกอบกับบทบาท การเป็นผู้นำในชุมชน จึงสามารถสร้าง การมีส่วนร่วมของสมาชิกในการพัฒนา ชุมชนด้านต่าง ๆ โดยคิดหาวิธีการที่ เกษตรกรสามารถเรียนรู้และนำไปปฏิบัติ ตามได้ ทำให้สามารถขยายผลให้กับ สมาชิกชุมชนและเครือข่ายได้กว้างขวาง ภายใต้อำนวยการเรียนรู้เศรษฐกิจพอเพียง บ้านดอนมันที่ได้ก่อตั้งเมื่อปี 2549

ปัจจุบันศูนย์การเรียนรู้ เศรษฐกิจพอเพียง บ้านดอนมัน ยังคงมีการ ถ่ายทอดองค์ความรู้ ด้านการเกษตรผสมผสาน ตามหลักปรัชญาเศรษฐกิจ พอเพียงอย่างต่อเนื่อง โดยจุดเด่นของศูนย์ คือ การบริหารจัดการชุมชน ตามแนวเศรษฐกิจพอเพียง



ปัจจุบันศูนย์การเรียนรู้เศรษฐกิจ พอเพียงบ้านดอนมัน ยังคงมีการถ่ายทอด องค์ความรู้ด้านการเกษตรผสมผสาน ตามหลักปรัชญาเศรษฐกิจพอเพียงอย่าง ต่อเนื่อง โดยจุดเด่นของศูนย์คือการบริหาร จัดการชุมชนตามแนวเศรษฐกิจพอเพียง การให้ความรู้ด้านการเพาะเห็ดแบบครบวงจร ด้านเกษตรผสมผสาน ไร่นาสวนผสม ปลูกพืชสวนครัวปลอดสารพิษ และ การเพาะพันธุ์กบนอกฤดู มีการถ่ายทอด ความรู้อบรมเกษตรกรและประชาชนทั่วไป อาทิ การเพาะเห็ดขอนขาว การเลี้ยงกบ การเลี้ยงปลาตกในบ่อซีเมนต์และบ่อดิน

การเลี้ยงสุกร การเลี้ยงเป็ดเทศ การเลี้ยง ไก่พื้นเมือง การเลี้ยงโค การทำปุ๋ยชีวภาพ เกษตรอินทรีย์ การปลูกผักปลอดสารพิษ เป็นต้น โดยปัจจุบัน มีเกษตรกรและผู้สนใจเข้ามาอบรมกับศูนย์ฯ เฉลี่ยประมาณ 12,567 คน/ปี

นอกจากศูนย์เรียนรู้ที่สามารถสร้าง ประโยชน์ให้แก่ชุมชนและสังคมแล้ว นายอดิสรยังจัดสรรพื้นที่เป็นเกษตร ผสมผสาน โดยแบ่งออกเป็น นาข้าว จำนวน 7 ไร่ พืชหลากหลาย จำนวน 4 ไร่ แบ่งเป็น ไม้ผล ไม้ยืนต้น พืชผัก เลี้ยงสัตว์ จำนวน 4 ไร่ สระน้ำ บ่อปลา บ่อกบ





จำนวน 7 ไร่ ซึ่งกิจกรรมหลักทางการเกษตรที่สามารถสร้างผลตอบแทนได้ดี คือ **การเพาะเห็ดขอนขาว** โดยมีต้นทุนการผลิต 70,000 บาท/รอบการผลิต (พื้นที่ 1 งาน) ซึ่งให้ผลผลิตในเดือนที่ 6 นิยมปลูกช่วงเดือนมีนาคม ระยะเวลาเก็บเกี่ยวเดือนสิงหาคม ให้ผลตอบแทน 140,000 บาท/รอบการผลิต คิดเป็นผลตอบแทนสุทธิเฉลี่ย (กำไร) 70,000 บาท/รอบการผลิต ราคาขายส่งเฉลี่ย 120 บาท/กก. นอกจากนี้ยังสามารถนำมาแปรรูปเป็นผลิตภัณฑ์ แหนมเห็ด ข้าวเกรียบเห็ด เพื่อเพิ่มรายได้

สำหรับผลผลิตบนพื้นที่ 22 ไร่ ของนายอดิศร ร้อยละ 80 จะนำไปจำหน่าย มีต้นทุนโดยรวมอยู่ที่ 180,000 บาท/ปี สร้างรายได้ประมาณ 400,000 บาท/ปี ซึ่งเป็นรายได้จากการขายผลผลิตทุกกิจกรรมที่ทำ ซึ่งการจำหน่ายผลผลิตมีผู้มารับซื้อถึงที่ และบางส่วนนำไปขายเองในตลาดนัดของชุมชน รวมทั้งมีการทำผลิตภัณฑ์เพื่อลดรายจ่ายเพิ่มรายได้ ในครัวเรือน เช่น น้ำยาล้างจาน น้ำยาล้างห้องน้ำ น้ำยาซักผ้า สบู่สมุนไพร และการทำยาหม่องขี้ผึ้งสมุนไพร ทำใช้ภายใน

ครัวเรือนบางส่วนก็ขายให้เพื่อนบ้าน เป็นรายได้เสริมอีกทางหนึ่งด้วย ส่วนผลผลิตอีกร้อยละ 20 จะเก็บไว้บริโภคในครัวเรือน นอกจากนี้ นายอดิศร ยังเป็นวิทยากรให้กับ สศท.4 ในหลักสูตรการอบรมและสาธิตการเกษตรไทยด้วยปรัชญาเศรษฐกิจพอเพียง และหลักสูตรกระดานเศรษฐกิจ ซึ่งนายอดิศรได้ให้ข้อคิดแก่เกษตรกรผู้สนใจทำเกษตรผสมผสาน ว่าต้องมีความอดทน มุ่งมั่น จึงจะประสบความสำเร็จ ท่านที่สนใจในการทำเกษตรผสมผสานสามารถขอคำปรึกษาได้ที่นายอดิศร เหล่าสะพาน ศกอ. ศูนย์เรียนรู้เศรษฐกิจพอเพียงศูนย์เครือข่ายประชาชนชาวบ้านเลขที่ 25 หมู่ที่ 13 ตำบลขามเรียง อำเภอกันทรวิชัย จังหวัดมหาสารคาม หรือ โทร. 09 5139 1657 ซึ่งยินดีให้คำปรึกษาแก่เกษตรกรและผู้สนใจทุกท่าน



โดย : สำนักงานเศรษฐกิจการเกษตรที่ 4
ขอนแก่น



เกษตรกรชยันต ใช้พื้นที่ 12 ไร่ ทำเกษตรพอเพียง สลัดความยากจนจากชีวิต

เศรษฐกิจพอเพียง เป็นเศรษฐกิจเพื่อการเกษตรที่เน้นการพึ่งพาตนเอง เกษตรกรจะใช้ความรู้ ความสามารถ ในการบริหารจัดการที่ดินโดยเฉพาะแหล่งน้ำ และกิจกรรมการเกษตรได้อย่างเหมาะสม สอดคล้องกับสภาพพื้นที่ และความต้องการของเกษตรกรเอง โดยพึ่งพาอาศัยทรัพยากรในไร่นา และทรัพยากรธรรมชาติเป็นส่วนใหญ่ ให้มีความหลากหลายของกิจกรรมการเกษตรในไร่นา มีกิจกรรมที่ไม่เป็นปัญหาหรืออุปสรรคแก่กัน กิจกรรมเสริมรายได้ ใช้แรงงานในครอบครัวทำงานอย่างเต็มที่ ลดต้นทุนการผลิต ตลอดจนการผสมผสานการปลูกพืช เลี้ยงสัตว์ และประมง ในไร่นาให้เกิดประโยชน์สูงสุด

คุณอุดม ดอกแดง เกษตรกรหัวไวใจสู้ วัย 50 ปี หรือที่เพื่อนเกษตรกรเรียกว่า “พี่ปู” อยู่บ้านเลขที่ 109 หมู่ที่ 12 ตำบลเด่นใหญ่ อำเภอนาทม จังหวัดขุขันธ์ เป็นอีกผู้หนึ่งที่ได้ดำเนินชีวิตด้วยการ ทำการเกษตรโดยยึดหลักเศรษฐกิจพอเพียง จนสามารถมีกิจกรรมต่างๆ เพิ่มขึ้นมา เป็นลำดับ สลัดความยากลำบากด้วย ใบน้ำที่เต็มไปด้วยรอยยิ้มและความ ภาคภูมิใจในผลงานที่ออกมา หลังจาก ใช้ชีวิตด้วยการยึดอาชีพรับจ้างมาโดยตลอด แต่มองไม่เห็นความมั่นคงและชีวิตที่มีความสุขอย่างแท้จริง ในปี 2559 จึงได้จัดซื้อที่ดินซึ่งเป็นพื้นที่ทำนาข้าว นอกเขตชลประทาน ได้ปรึกษากับ คุณวัลย์นภัส เอี่ยมชื่น ผู้เป็นภรรยาว่าจะสร้างและพัฒนาครอบครัวตามแนว “เศรษฐกิจพอเพียง” อีกทั้งเพื่อให้ผลผลิตปลอดภัยจากสารพิษ เป้าหมายผลผลิตแบบอินทรีย์ การดำเนินงานยึดมั่นในคำสอนขององค์พระสัมมาสัมพุทธเจ้า คือ อธิปไตย ได้แก่ ฉันทะ ความพอใจที่จะทำในสิ่งนั้น วิริยะ ความพากเพียร



จิตตะ ความเอาใจใส่ฝึกฝนในสิ่งที่ทำให้ได้ผลดี และมีวิมังสา ความหมั่นสอดส่องในเหตุผลของสิ่งนั้น ว่าเหมาะสมหรือไม่ ผลที่ได้รับจึงเป็นที่น่าพอใจด้วยการใช้เวลาไม่นานนัก

ภายในฟาร์มจัดวางผังตามพระราชดำริ “ทฤษฎีใหม่” ซึ่งเป็นแนวทางหรือหลักการ ในการจัดการทรัพยากรระดับไร่นา คือ ที่ดินและน้ำ เพื่อการเกษตรในที่ดินขนาดเล็กให้เกิดประโยชน์สูงสุด โดยปรับเปลี่ยนจำนวนให้สอดคล้องกับสภาพ จากพื้นที่ 12 ไร่ เป็นพื้นที่ปลูกข้าว จำนวน 10 ไร่ และพื้นที่ 2 ไร่ เพื่อปลูกบ้านพักอาศัย โรงเรือนเก็บวัสดุ เครื่องมือการเกษตร

โรงเรือนเพาะเห็ดนางฟ้า ขนาด 2,000 ก้อน โรงเรือนกล้วยไม้ และผักสวนครัว สระน้ำ ขนาด 2 งาน ลึก 5 เมตร (ให้ถึงระดับน้ำ) สำหรับสำรองน้ำไว้ใช้ดูแล เลี้ยงปลา ได้แก่ ปลานิล ปลาตะเพียน หอยขม และกุ้งฝอย โรงเรือนเลี้ยงสัตว์ ได้แก่ นกกระทา 100 ตัว เป็ดเนื้อพันธุ์บาริ (แม่เป็ด 6 ตัว พ่อเป็ด 1 ตัว ลูกเป็ด 18 ตัว) และไก่ไข่ 50 ตัว ชั้นวางเลี้ยงไส้เดือนดิน อีกหลายกะละมังพลาสติก อีกทั้งมีบ่อซีเมนต์ เลี้ยงปลาไหล

ผลที่ได้รับสร้างรายได้จากการจำหน่าย ผลผลิตที่เหลือจากการบริโภคในครัวเรือน จำหน่ายได้อย่างน้อยวันละ 50 บาท





ซึ่งมีไม่พอแก่ความต้องการของผู้บริโภคที่สั่งซื้อทั้งทางโทรศัพท์ ส่งไลน์ หรือเดินทางเข้ามาเยี่ยมชม ต้นทุนการทำ การเกษตรที่ลดลง เช่น ต้นทุนทำนาที่ไม่คิดค่าเช่านา เพราะเป็นของตัวเอง ค่าใช้จ่ายที่ลดลงเป็นจำนวนมาก ถ้าไม่คิดค่าแรงงานที่ตนเองได้ลงแรงไปแล้ว จะมีค่าใช้จ่ายเพียง ไร่ละ 600 บาท เป็นค่าเก็บเกี่ยว และอื่นๆ เพียงเล็กน้อยเท่านั้น

ปัจจัยการผลิตอื่นๆ เช่น ปุ๋ย สารป้องกันกำจัดศัตรูพืช ผลิตขึ้นมาเองทั้งสิ้น โดยวางแผนการทำผังแปลงให้มีคันนาที่ใหญ่ กว้าง 4 เมตร ป้องกันการรั่วไหลของน้ำ และปลูกพืชบนคันดินสร้างรายได้และสร้างระบบนิเวศที่ดีในไร่นา โถกกลมต่อซังและฟางข้าวลดการเผา เพิ่มปุ๋ยอินทรีย์ เพื่อปรับปรุงบำรุงดินที่เคยเสื่อมโทรมเพราะขาดการดูแลรักษาอย่างถูกต้อง ส่งผลให้ดินมีความร่วนซุย ข้าวต้านทานต่อโรคและแมลงศัตรูพืช ให้ผลผลิตที่ดี



ที่ผ่านมาผลผลิตที่ได้ดีพอสมควรคือ 600 กิโลกรัมต่อไร่ ซึ่งในปีต่อไปผลผลิตจะดีขึ้นเมื่อดินมีความอุดมสมบูรณ์กว่าเดิม ในขณะที่ไม่ต้องใช้ปุ๋ยเคมี และสารเคมีกำจัดศัตรูพืชเลย ในส่วนของศัตรูพืชจะใช้สารชีวภัณฑ์ คือบิวเวอร์เรีย, เมธาไรเซียม และเชื้อบีที (เป็นจุลินทรีย์ที่มีประโยชน์ สามารถนำมาใช้กำจัดแมลงศัตรูพืช ที่มีความปลอดภัยสูงต่อมนุษย์ สัตว์เลื้อยคลาน ปลา และนก รวมทั้งแมลงที่มีประโยชน์) เป็นหลัก ด้านโรคพืช จะใช้เชื้อราไตรโคเดอร์มา ในการนี้ทุกชนิดเพียงซื้อหัวเชื้อเพียงครั้งเดียว เพื่อนำมาขยายเชื้อด้วยน้ำมะพร้าวหรือน้ำนมถั่วเหลืองอย่างใดอย่างหนึ่ง อัตราส่วน หัวเชื้อ 200 กรัม ต่อน้ำมะพร้าว 5 ลิตร หรือน้ำนมถั่วเหลือง 300 ซีซี ผสมในภาชนะพลาสติกเต็มลมตลอด 12 ชั่วโมง ด้วยแอร์ปั๊มออกซิเจนตู้ปลา ก็จะได้สารชีวภัณฑ์ไปฉีดพ่นในแปลงนาและแปลงผัก ด้วยอัตราส่วน 100 ซีซี ต่อน้ำสะอาด 20 ลิตร

ในส่วนนี้ “พี่ปู” ฝากบอกทิ้งท้ายว่า วิธีขยายเชื้อแตกต่างจากที่ได้รับจากการอบรมทางวิชาการ จึงไม่ยากให้เชื่อตามที่บอก แต่ถ้าจะทำตามก็ขอให้ทดลองทำก่อน สำหรับผลที่ได้รับจากการใช้วิธีการนี้มาตลอด พบว่า ได้ผลดีไม่ต้องใช้

ปัจจัยการผลิตอื่นๆ เช่น ปุ๋ย สารป้องกันกำจัดศัตรูพืช ผลิตขึ้นมาเองทั้งสิ้น โดยวางแผนการทำผังแปลงให้มีคันนาที่ใหญ่ กว้าง 4 เมตร ป้องกันการรั่วไหลของน้ำ และปลูกพืชบนคันดินสร้างรายได้ และสร้างระบบนิเวศที่ดีในไร่นา โถกกลมต่อซังและฟางข้าวลดการเผา เพิ่มปุ๋ยอินทรีย์ เพื่อปรับปรุงบำรุงดินที่เคยเสื่อมโทรม



สารเคมี และจะพบศัตรูพืชตายหลังการใช้ไม่กี่วัน โดยเฉพาะบิวเวอร์เรีย และเมธาไรเซียม จะพบตัวแมลงกลายเป็นมัมมี มีเชื้อราคลุมตลอดฤดูการผลิต ผู้สนใจศึกษาข้อมูลเพิ่มเติมหรือเข้าเยี่ยมชมติดต่อได้ที่ เบอร์โทร. (062) 273-8185 ยินดีต้อนรับครับ

ที่มา : <http://www.technology-chaoban.com>



ข้าว

1. สรุปภาวะการผลิต การตลาด และราคาในประเทศ

1.1 การผลิต

1) ข้าวนาปี ปี 2563/64

คาดการณ์ข้อมูล ณ เดือนกันยายน 2563 มีเนื้อที่เพาะปลูก 61.281 ล้านไร่ ผลผลิต 25.453 ล้านตันข้าวเปลือก และผลผลิตต่อไร่ 415 กิโลกรัม เพิ่มขึ้นจากปีการผลิต 2562/63 ที่มีพื้นที่ 61.197 ผลผลิต 24.064 ล้านตันข้าวเปลือก และผลผลิตต่อไร่ 393 กิโลกรัม หรือเพิ่มขึ้นร้อยละ 0.14 ร้อยละ 5.77 และร้อยละ 5.60 ตามลำดับ เนื้อที่เพาะปลูกเพิ่มขึ้นจากปีที่ผ่านมา เนื่องจากราคาข้าวเปลือกที่เกษตรกรขายได้อยู่ในเกณฑ์ดี จึงจูงใจให้เกษตรกรขยายเนื้อที่เพาะปลูกจากนาที่ปล่อยว่างเมื่อปีที่ผ่านมา แต่เพิ่มขึ้นไม่มาก เนื่องจากเนื้อที่เพาะปลูกข้าวมียากัด และบางส่วนปลูกทดแทนอ้อยโรงงานที่ครบอายุ สำหรับผลผลิตต่อไร่ คาดว่าเพิ่มขึ้นจากปริมาณน้ำฝนที่มีเพียงพอต่อการเจริญเติบโตของต้นข้าว ส่งผลให้ภาพรวมผลผลิตทั้งประเทศเพิ่มขึ้น

ผลผลิตออกสู่ตลาด คาดการณ์ผลผลิตจะเริ่มออกสู่ตลาดตั้งแต่เดือนสิงหาคม 2563 - เมษายน 2564 โดยคาดว่าผลผลิตจะออกสู่ตลาดมากในเดือนพฤศจิกายน 2563 ปริมาณ 15.645 ล้านตันข้าวเปลือก หรือร้อยละ 61.47 ของผลผลิตข้าวนาปรังทั้งหมด

รายการ	ปริมาณผลผลิตและร้อยละข้าวนาปีจากการเก็บเกี่ยวรายเดือน ปี 2563/64									รวม
	ส.ค.63	ก.ย.	ต.ค.	พ.ย.	ธ.ค.	ม.ค.64	ก.พ.	มี.ค.	เม.ย.	
รวมทั้งประเทศ (ล้านตันข้าวเปลือก)	1.699	2.318	2.206	15.645	2.494	0.630	0.248	0.089	0.124	25.453
ร้อยละ	6.67	9.11	8.67	61.47	9.80	2.47	0.97	0.35	0.49	100.00

2) ข้าวนาปรัง ปี 2564

คาดการณ์ข้อมูล ณ เดือนกันยายน 2563 มีเนื้อที่เพาะปลูก 6.100 ล้านไร่ ผลผลิต 3.645 ล้านตันข้าวเปลือก และผลผลิตต่อไร่ 598 กิโลกรัม ลดลงจากปีการผลิต 2563 ที่มีพื้นที่เพาะปลูก 7.319 ล้านไร่ ผลผลิต 4.541 ล้านตันข้าวเปลือก ผลผลิตต่อไร่ 620 กิโลกรัม หรือลดลงร้อยละ 16.66 ร้อยละ 19.73 และร้อยละ 3.55 ตามลำดับ เนื้อที่เพาะปลูกลดลงจากปีที่แล้ว เนื้อที่เพาะปลูกมีแนวโน้มลดลงเนื่องจากปริมาณน้ำในอ่างเก็บน้ำขนาดใหญ่ส่วนมากมีปริมาณน้ำน้อยกว่าปี 2563 สำหรับผลผลิตต่อไร่คาดว่าจะลดลง เนื่องจากคาดว่าเกษตรกรในบางจังหวัดทำการเพาะปลูกเกินแผนการเพาะปลูกพืชฤดูแล้ง ทำให้บางพื้นที่มีปริมาณน้ำไม่เพียงพอต่อการเจริญเติบโตของต้นข้าว ทำให้ต้นข้าวเติบโตไม่สมบูรณ์ ส่งผลให้ภาพรวมผลผลิตทั้งประเทศลดลง



รายการ	ปริมาณผลผลิตและร้อยละข้าวนาปรังจากการเก็บเกี่ยวรายเดือน ปี 2564									รวม
	ก.พ.63	มี.ค.	เม.ย.	พ.ค.	มิ.ย.	ก.ค.	ส.ค.	ก.ย.	ต.ค.	
รวมทั้งประเทศ (ล้านตันข้าวเปลือก)	0.397	1.136	1.091	0.574	0.179	0.172	0.070	0.018	0.008	3.645
ร้อยละ	10.91	31.16	29.93	15.74	4.92	4.72	1.92	0.49	0.21	100.00

ผลผลิตออกสู่ตลาด คาดการณ์ผลผลิตเริ่มออกสู่ตลาดตั้งแต่เดือนกุมภาพันธ์ - ตุลาคม 2564 โดยคาดว่าผลผลิตจะออกสู่ตลาดมากในช่วงเดือนมีนาคม - เมษายน 2563 ปริมาณรวม 2.227 ล้านตันข้าวเปลือก หรือร้อยละ 61.09 ของผลผลิตข้าวนาปรังทั้งหมด

1.2 การตลาด

1) แผนการผลิตและการตลาดข้าวครบวงจร ปีการผลิต 2563/64 ประกอบด้วย 5 ช่วง ดังนี้

ช่วงที่ 1 การกำหนดอุปสงค์และอุปทานข้าว ได้กำหนดอุปสงค์ 28.786 ล้านตันข้าวเปลือก อุปทาน 30.865 ล้านตันข้าวเปลือก

ช่วงที่ 2 ช่วงการผลิตข้าว

2.1) การวางแผนการผลิตข้าว กระทรวงเกษตรและสหกรณ์ได้มีการวางแผนการผลิตข้าว ปี 2563/64 รวม 69.409 ล้านไร่ คาดการณ์ผลผลิต 30.865 ล้านตันข้าวเปลือก จำแนกเป็น รอบที่ 1 พื้นที่ 59.884 ล้านไร่ คาดการณ์ผลผลิต 24.738 ล้านตันข้าวเปลือก และรอบที่ 2 พื้นที่ 9.525 ล้านไร่ คาดการณ์ผลผลิต 6.127 ล้านตันข้าวเปลือก โดยสามารถปรับสมดุลการผลิตได้ในการวางแผนรอบที่ 2 หากราคามีความอ่อนไหว ความต้องการใช้ข้าวลดลง และสถานการณ์น้ำน้อย รวมทั้งการปรับลดพื้นที่การปลูกข้าวไปปลูกพืชอื่น โดยจะมีการทบทวนโครงการลดรอบการปลูกข้าวก่อนฤดูกาลเพาะปลูกข้าวรอบที่ 2

2.2) การจัดทำพื้นที่เป้าหมายส่งเสริมการปลูกข้าว กระทรวงเกษตรและสหกรณ์ได้มีการจัดทำพื้นที่เป้าหมายส่งเสริมการปลูกข้าว ปี 2563/64 รอบที่ 1 จำนวน 59.884 ล้านไร่ แยกเป็น 1) ข้าวหอมมะลิ 27.500 ล้านไร่ ผลผลิต 9.161 ล้านตันข้าวเปลือก 2) ข้าวหอมไทย 2.084 ล้านไร่ ผลผลิต 1.396 ล้านตันข้าวเปลือก 3) ข้าวเจ้า 13.488 ล้านไร่ ผลผลิต 8.192 ล้านตันข้าวเปลือก 4) ข้าวเหนียว 16.253 ล้านไร่ ผลผลิต 5.770 ล้านตันข้าวเปลือก และ 5) ข้าวตลาดเฉพาะ 0.559 ล้านไร่ ผลผลิต 0.219 ล้านตันข้าวเปลือก

2.3) การจัดการปัจจัยการผลิต ได้แก่ โครงการผลิตและกระจายเมล็ดพันธุ์ดี และควบคุมค่าเช่าที่นา

2.4) การเพิ่มประสิทธิภาพการผลิตข้าว ได้แก่ โครงการส่งเสริมระบบนาแบบแปลงใหญ่ โครงการส่งเสริมการผลิตข้าวอินทรีย์ โครงการส่งเสริมการประยุกต์ใช้เทคโนโลยีขั้นสูงในการผลิตพืช โครงการเพิ่มศักยภาพการผลิตข้าวหอมมะลิทุ่งกุลาร้องไห้สู่มาตรฐานเกษตรอินทรีย์ โครงการส่งเสริมการผลิตข้าว กข 43 และข้าวเจ้าพื้นนุ่ม (กข 79) และโครงการรักษาระดับปริมาณการผลิตและคุณภาพข้าว

2.5) การควบคุมปริมาณการผลิตข้าว ได้แก่ โครงการส่งเสริมการปลูกพืชหลากหลาย

2.6) การพัฒนาชาวนา ได้แก่ โครงการชาวนาปราดเปื้อน

2.7) การวิจัยและพัฒนา ได้แก่ โครงการปรับปรุงและการรับรองพันธุ์ข้าวคุณภาพดีเพื่อการแข่งขัน และโครงการปรับปรุงและการรับรองพันธุ์ข้าวเจ้าพื้นนุ่มพันธุ์ใหม่

2.8) การประกันภัยพืชผล ได้แก่ โครงการประกันภัยข้าวนาปี

ช่วงที่ 3 ช่วงการเก็บเกี่ยวและหลังเก็บเกี่ยว ได้แก่ โครงการสินเชื่อเพื่อสร้างยุ้งฉางให้เกษตรกรและสถาบันเกษตรกร

ช่วงที่ 4 ช่วงการตลาดในประเทศ

4.1) การพัฒนาตลาดสินค้าข้าว ได้แก่ โครงการเชื่อมโยงตลาดข้าวอินทรีย์และข้าว GAP ครบวงจร และโครงการรณรงค์บริโภคข้าว และผลิตภัณฑ์ข้าวของไทยทั้งตลาดภายในประเทศและต่างประเทศ

4.2) การชะลอผลผลิตออกสู่ตลาด ได้แก่ โครงการสินเชื่อชะลอการขายข้าวเปลือกนาปี โครงการสินเชื่อเพื่อรวบรวมข้าวและสร้างมูลค่าเพิ่มโดยสถาบันเกษตรกร โครงการชดเชยดอกเบี้ยให้ผู้ประกอบการค้าข้าวในการเก็บสต็อก และโครงการสนับสนุนค่าบริหารจัดการและพัฒนาคุณภาพผลผลิตเกษตรกรผู้ปลูกข้าว

ช่วงที่ 5 ช่วงการตลาดต่างประเทศ

5.1) การจัดหาและเชื่อมโยงตลาดต่างประเทศ ได้แก่ การเจรจาขยายตลาดข้าวและกระชับความสัมพันธ์ทางการค้าในต่างประเทศ โครงการกระชับความสัมพันธ์ และรณรงค์สร้างการรับรู้ในศักยภาพข้าวไทยเพื่อขยายตลาดไทยในต่างประเทศ และโครงการ ลด/แก้ไขปัญหาอุปสรรคทางการค้าข้าวไทยและเสริมสร้างความเชื่อมั่น

5.2) ส่งเสริมภาพลักษณ์และประชาสัมพันธ์ข้าว ผลิตภัณฑ์ข้าวและนวัตกรรมข้าว ได้แก่ โครงการส่งเสริมและขยายตลาดข้าวไทยเชิงรุก โครงการผลักดันข้าวหอมมะลิไทยคุณภาพดีจากแหล่งผลิตสู่ตลาดโลก โครงการส่งเสริมและประชาสัมพันธ์ภาพลักษณ์ข้าวไทยในงานแสดงสินค้านานาชาติ โครงการจัดประชุม Thailand Rice Convention 2021 และโครงการเสริมสร้างศักยภาพสินค้าเกษตรนวัตกรรมไทยเพื่อการต่อยอดเชิงพาณิชย์

5.3) ส่งเสริมพัฒนาการค้าสินค้ามาตรฐาน และปกป้องคุ้มครองเครื่องหมายการค้า/เครื่องหมายรับรองข้าวหอมมะลิไทย

5.4) ประชาสัมพันธ์รณรงค์บริโภคข้าวและผลิตภัณฑ์ข้าวของไทยในตลาดข้าวต่างประเทศ

2) มาตรการช่วยเหลือเกษตรกรผู้ปลูกข้าว ปีการผลิต 2563/64

มติคณะรัฐมนตรีเมื่อวันที่ 3 พฤศจิกายน 2563 อนุมัติโครงการประกันรายได้เกษตรกรผู้ปลูกข้าว ปี 2563/64 มาตรการคู่ขนานโครงการประกันรายได้เกษตรกรผู้ปลูกข้าว ปีการผลิต 2563/64 และโครงการสนับสนุนค่าบริหารจัดการและพัฒนาคุณภาพผลผลิตเกษตรกรผู้ปลูกข้าว ปีการผลิต 2563/64 และงบประมาณ ดังนี้

2.1) โครงการประกันรายได้เกษตรกรผู้ปลูกข้าว ปี 2563/64 รอบที่ 1 โดยกำหนดชนิดข้าว ราคา และปริมาณประกันรายได้ (ณ ราคาความชื้นไม่เกิน 15%) ดังนี้ (1) ข้าวเปลือกหอมมะลิ ราคาประกันตันละ 15,000 บาท ครั้วเรือนละไม่เกิน 14 ตัน (2) ข้าวเปลือกหอมมะลินอกพื้นที่ ราคาประกันตันละ 14,000 บาท ครั้วเรือนละไม่เกิน 16 ตัน (3) ข้าวเปลือกเจ้า ราคาประกันตันละ 10,000 บาท ครั้วเรือนละไม่เกิน 30 ตัน (4) ข้าวเปลือกหอมปทุมธานี ราคาประกันตันละ 11,000 บาท ครั้วเรือนละไม่เกิน 25 ตัน และ (5) ข้าวเปลือกเหนียว ราคาประกันตันละ 12,000 บาท ครั้วเรือนละไม่เกิน 16 ตัน

2.2) มาตรการคู่ขนานโครงการประกันรายได้เกษตรกรผู้ปลูกข้าว ปีการผลิต 2563/64 ประกอบด้วย 3 มาตรการ ได้แก่

(1) โครงการสินเชื่อชะลอการขายข้าวเปลือกนาปี ปีการผลิต 2563/64 โดย ธ.ก.ส. สนับสนุนสินเชื่อให้เกษตรกรและสถาบันเกษตรกรในเขตพื้นที่ปลูกข้าวทั่วประเทศ เพื่อชะลอข้าวเปลือกไว้นานในยุ้งฉางเกษตรกรและสถาบันเกษตรกร จำนวน 1.50 ล้านตันข้าวเปลือก วงเงินสินเชื่อต่อตัน จำแนกเป็น ข้าวเปลือกหอมมะลิ ตันละ 11,000 บาท ข้าวเปลือกหอมมะลินอกพื้นที่ ตันละ 9,500 บาท ข้าวเปลือกเจ้า ตันละ 5,400 บาท ข้าวเปลือกหอมปทุมธานี ตันละ 7,300 บาท และข้าวเปลือกเหนียว ตันละ 8,600 บาท รวมทั้งเกษตรกรที่เก็บข้าวเปลือกในยุ้งฉางตนเอง จะได้รับค่าฝากเก็บและรักษาคุณภาพข้าวเปลือกในอัตราตันละ 1,500 บาท สำหรับสถาบันเกษตรกรที่รับซื้อข้าวเปลือกจากเกษตรกรที่เข้าร่วมโครงการฯ ได้รับในอัตราตันละ 1,000 บาท และเกษตรกรผู้ขายข้าวเปลือก ได้รับในอัตราตันละ 500 บาท

(2) โครงการสินเชื่อเพื่อรวบรวมข้าวและสร้างมูลค่าเพิ่มโดยสถาบันเกษตรกร ปีการผลิต 2563/64 โดย ธ.ก.ส. สนับสนุนสินเชื่อแก่สถาบันเกษตรกร ประกอบด้วย สหกรณ์การเกษตร กลุ่มเกษตรกร วิสาหกิจชุมชน และศูนย์ข้าวชุมชน เพื่อรวบรวมข้าวเปลือกจำหน่าย และ/หรือเพื่อการแปรรูป วงเงินสินเชื่อเป้าหมาย 15,000 ล้านบาท คิดอัตราดอกเบี้ยเงินกู้ร้อยละ 4 ต่อปี โดยสถาบันเกษตรกรรับภาระดอกเบี้ย ร้อยละ 1 ต่อปี รัฐบาลรับภาระชดเชยดอกเบี้ยให้สถาบันเกษตรกรร้อยละ 3 ต่อปี

(3) โครงการชดเชยดอกเบี้ยให้ผู้ประกอบการค้าข้าวในการเก็บสต็อก ปีการผลิต 2563/64 ผู้ประกอบการค้าข้าวรับซื้อข้าวเปลือกเพื่อเก็บสต็อก เป้าหมาย 4 ล้านตันข้าวเปลือก โดยสามารถรับซื้อจากเกษตรกรได้ตั้งแต่วันที่ 1 พฤศจิกายน 2563 - 31 มีนาคม 2564 (ภาคใต้ 1 มกราคม - 30 มิถุนายน 2564) และเก็บสต็อกในรูปข้าวเปลือกและข้าวสาร ระยะเวลาการเก็บสต็อกอย่างน้อย 60 - 180 วัน (2 - 6 เดือน) นับแต่วันที่รับซื้อ โดยรัฐชดเชยดอกเบี้ยในอัตราร้อยละ 3

3) โครงการสนับสนุนค่าบริหารจัดการและพัฒนาคุณภาพผลผลิตเกษตรกรผู้ปลูกข้าว ปีการผลิต 2563/64

ธ.ก.ส. ดำเนินการจ่ายเงินให้เกษตรกรผู้ปลูกข้าวที่ขึ้นทะเบียนกับกรมส่งเสริมการเกษตร เพื่อบรรเทาความเดือดร้อน ลดต้นทุนการผลิต ให้เกษตรกรมีรายได้เพิ่มมากขึ้น ในอัตราไร่ละ 1,000 บาท ไม่เกินครัวเรือนละ 20 ไร่ (ครัวเรือนละไม่เกิน 20,000 บาท) ทั้งนี้ กระทรวงพาณิชย์ขอดำเนินการจ่ายเงินเกษตรกรที่ขึ้นทะเบียนเกษตรกรผู้ปลูกข้าว ปีการผลิต 2563/64 รอบที่ 1 กับกรมส่งเสริมการเกษตร ในอัตราไร่ละ 500 บาท ไม่เกินครัวเรือนละ 20 ไร่ หรือครัวเรือนละไม่เกิน 10,000 บาท ก่อนในเบื้องต้น

1.3 การค้า

ภาวะการณ์ซื้อขายข้าวในเดือนพฤศจิกายน 2563 ข้าวเปลือกเจ้าที่เกษตรกรขายได้ ราคาตกลงเมื่อเทียบกับเดือนที่ผ่านมา เนื่องจากเป็นช่วงที่ผลผลิตออกสู่ตลาดมาก ประกอบกับต่างประเทศลดปริมาณการสั่งซื้อข้าวไทย ส่วนหนึ่งเพราะข้าวไทยมีราคาสูง เมื่อเทียบกับประเทศคู่แข่ง

1.4 การส่งออก

ปี 2562 ไทยส่งออกข้าว 7.584 ล้านตันข้าวสาร มูลค่า 130,585 ล้านบาท เมื่อเทียบกับ ปี 2561 ที่ส่งออก 17.018 ล้านตันข้าวสาร มูลค่า 182,082 ล้านบาท ทั้งปริมาณและมูลค่าลดลงร้อยละ 55.44 และร้อยละ 28.28 ตามลำดับ (ที่มา : กรมศุลกากร)

ปี 2563 (ม.ค. - ต.ค.) ไทยส่งออกข้าว 4.487 ล้านตันข้าวสาร มูลค่า 93,041 ล้านบาท เมื่อเทียบกับช่วงเดียวกันของปี 2562 ที่ส่งออก 6.541 ล้านตันข้าวสาร มูลค่า 110,474 ล้านบาท ทั้งปริมาณและมูลค่าลดลงร้อยละ 31.40 และร้อยละ 15.78 ตามลำดับ (ที่มา : กรมศุลกากร)

1.5 การนำเข้า

ตั้งแต่ ปี 2548 ตามพันธกรณี WTO ไทยจะต้องเปิดตลาดนำเข้าข้าวตามพันธกรณีในปริมาณ 249,757 ตัน ภาชนะนำเข้าข้าว ในโควตาอัตราร้อยละ 30

ปี 2562 ไทยนำเข้าข้าว 32,706 ตันข้าวสาร มูลค่า 493 ล้านบาท เมื่อเทียบกับ ปี 2561 ที่นำเข้า 14,988 ตันข้าวสาร มูลค่า 398 ล้านบาท ทั้งปริมาณและมูลค่าเพิ่มขึ้นร้อยละ 118.21 และร้อยละ 23.86 ตามลำดับ (ที่มา : กรมศุลกากร)

ปี 2563 (ม.ค. - ต.ค.) ไทยนำเข้าข้าว 41,366 ตันข้าวสาร มูลค่า 512 ล้านบาท เมื่อเทียบกับช่วงเดียวกันของปี 2562 ที่นำเข้า 25,086 ตันข้าวสาร มูลค่า 376 ล้านบาท ทั้งปริมาณและมูลค่าเพิ่มขึ้นร้อยละ 64.90 และร้อยละ 36.17 ตามลำดับ (ที่มา : กรมศุลกากร)

2. สถานการณ์การผลิตและการค้าของโลก

2.1 สถานการณ์ข้าวโลก

1) การผลิต

ผลผลิตข้าวโลก กระทรวงเกษตรสหรัฐฯ ได้คาดการณ์ผลผลิตข้าวโลกปี 2563/64 ณ เดือนพฤศจิกายน 2563 ผลผลิต 501.109 ล้านตันข้าวสาร เพิ่มขึ้นจาก 496.069 ล้านตันข้าวสาร ในปี 2562/63 หรือเพิ่มขึ้นร้อยละ 1.02

2) การค้าข้าวโลก

บัญชีสมดุลข้าวโลก กระทรวงเกษตรสหรัฐฯ ได้คาดการณ์บัญชีสมดุลข้าวโลก ปี 2563/64 ณ เดือนพฤศจิกายน 2563 มีปริมาณผลผลิต 501.109 ล้านตันข้าวสาร เพิ่มขึ้นจากปี 2562/63 ร้อยละ 1.02 การใช้ในประเทศ 499.242 ล้านตันข้าวสาร เพิ่มขึ้นจากปี 2562/63 ร้อยละ 0.84 การส่งออก/นำเข้า 44.263 ล้านตันข้าวสาร เพิ่มขึ้นจากปี 2562/63 ร้อยละ 1.33 และสต็อกปลายปี คงเหลือ 179.777 ล้านตันข้าวสาร เพิ่มขึ้นจากปี 2562/63 ร้อยละ 1.05

โดยประเทศที่คาดว่าจะส่งออกเพิ่มขึ้น ได้แก่ กัมพูชา อียู กายานา ปากีสถาน แอฟริกาใต้ ไทย และสหรัฐอเมริกา ส่วนประเทศที่คาดว่าจะส่งออกลดลง ได้แก่ อาร์เจนตินา บราซิล เมียนมา อินเดีย ปารากวัย ตุรกี อุรุกวัย และเวียดนาม สำหรับประเทศที่คาดว่าจะนำเข้าเพิ่มขึ้น ได้แก่ เบนิน คาเมรูน ไอเวอรีโคสต์ เอธิโอเปีย อียู กานา กินี อิหร่าน อิรัก เคนย่า ฟิลิปปินส์ เซเนกัล แอฟริกาใต้ สหรัฐอาหรับเอมิเรตส์ เยเมน และสหรัฐอเมริกา

ส่วนประเทศที่คาดว่าจะนำเข้าลดลง ได้แก่ บราซิล จีน เม็กซิโก และซาอุดีอาระเบีย

ประเทศที่มีสต็อกคงเหลือปลายปีเพิ่มขึ้น ได้แก่ อินเดีย และสหรัฐอเมริกา

ส่วนประเทศที่คาดว่าจะมีสต็อกคงเหลือปลายปีลดลง ได้แก่ บังกลาเทศ อินโดนีเซีย ญี่ปุ่น ฟิลิปปินส์ และไทย

2.2 สถานการณ์ข้าวของประเทศผู้ผลิตและผู้บริโภคที่สำคัญ

ไทย

“พาณิชย์” ยืนยันมาตรการดูแลราคาข้าวให้กับเกษตรกร ทั้งการจ่ายส่วนต่างในโครงการประกันรายได้ และการใช้มาตรการเสริมผลักตันราคา หลังราคาข้าวเปลือกหอมมะลิฤดูกาลใหม่ตกต่ำ แจงสาเหตุผู้ซื้อรอดูสถานการณ์ผลผลิต การบริโภคในประเทศลดจากนักท่องเที่ยวน้อยลง ส่วนการส่งออกปี 64 มั่นใจดีขึ้น ย้ำไทยมีพันธุ์ข้าวที่ตอบสนองความต้องการของผู้บริโภคเป็นจำนวนมาก

นายวัฒนศักย์ เสือเอี่ยม รองอธิบดี รักษาการในตำแหน่งอธิบดีกรมการค้าภายใน เปิดเผยถึงกรณีที่สมาคมผู้ส่งออกข้าวไทย ขอให้หน่วยงานที่เกี่ยวข้องตรวจสอบปัญหาข้าวเปลือกหอมมะลิราคาตกต่ำว่า กรมฯ ได้ทำการตรวจสอบแล้วพบว่า ขณะนี้ผลผลิตข้าวเปลือกหอมมะลิฤดูกาลผลิตปี 2563/64 อยู่ในช่วงเก็บเกี่ยวและกำลังทยอยออกสู่ตลาด ทำให้ผู้นำเข้ารอดูสถานการณ์ผลผลิตข้าวไทยว่ามีมากน้อยแค่ไหน ประกอบกับการชะลอตัวของเศรษฐกิจโลกจากการแพร่ระบาดของโควิด-19 ทำให้การบริโภคในประเทศชะลอตัวจากนักท่องเที่ยวที่น้อยลง รวมถึงมีปัญหาการส่งออกลดลง เนื่องจากราคาข้าวไทยสูงกว่าคู่แข่งทำให้แข่งขันได้ยากและปัญหาค่าเงินบาท ขณะที่ผู้ค้าข้าวก็มีการระบายข้าว เพื่อเสริมสภาพคล่องรองรับผลผลิตฤดูกาลใหม่ ส่งผลให้ราคาข้าวเปลือกหอมมะลิในช่วงนี้ปรับตัวลดลง โดยข้าวเกี่ยวสดความชื้น 28 - 30% มีราคาตันละ 9,500 - 10,000 บาท ส่วนข้าวเปลือกแห้งความชื้นไม่เกิน 15% ตันละ 12,000 - 12,500 บาท

ทั้งนี้ ขอชี้แจงต่อเกษตรกรว่า ขณะนี้รัฐบาลโดยคณะรัฐมนตรี (ครม.) ได้อนุมัติหลักการโครงการประกันรายได้เกษตรกรผู้ปลูกข้าว ปี 2563/64 รอบที่ 1 แล้ว โดยกำหนดราคาเป้าหมายข้าวเปลือกหอมมะลิ 15,000 บาท/ตัน คราวเรือนละไม่เกิน 14 ตัน ข้าวเปลือกหอมมะลินอกพื้นที่ ราคา 14,000 บาท/ตัน ไม่เกิน 16 ตัน ข้าวเปลือกเจ้า ราคา 10,000 บาท/ตัน ไม่เกิน 30 ตัน ข้าวเปลือกหอมปทุมธานี ราคา 11,000 บาท/ตัน ไม่เกิน 25 ตัน และข้าวเปลือกเหนียว ราคา 12,000 บาท/ตัน ไม่เกิน 16 ตัน โดยจะจ่ายเงินส่วนต่างของราคาประกันให้กับเกษตรกร หากราคาเกณฑ์กลางอ้างอิงต่ำกว่าราคาเป้าหมายส่วนมาตรการคู่ขนานซึ่งจะช่วยดูดซับผลผลิตฤดูกาลใหม่ที่จะออกสู่ตลาดมากในช่วงเดือนพฤศจิกายน 2563 เป็นต้นไป ได้มีการมุ่งใจให้เกษตรกร สหกรณ์ สถาบันเกษตรกร รวมทั้งผู้ประกอบการค้าข้าวทั่วไปเก็บสต็อกเพื่อเป็นการสร้างเสถียรภาพราคาตลาด โดยมีเป้าหมาย 7 ล้านตันข้าวเปลือก ผ่านโครงการสินเชื่อชะลอการขายข้าวเปลือกนาปี ให้ค่าฝากเก็บตันละ 1,500 บาท เป้าหมาย 1.5 ล้านตัน โครงการสินเชื่อเพื่อรวบรวมข้าวและสร้างมูลค่าเพิ่มโดยสถาบันเกษตรกร สหกรณ์เสียดอกเบี้ยร้อยละ 1 เป้าหมาย 1.5 ล้านตัน และโครงการชดเชยดอกเบี้ยให้ผู้ประกอบการค้าข้าวในการเก็บสต็อก ชดเชยดอกเบี้ยให้ผู้ประกอบการร้อยละ 3 เป้าหมาย 4 ล้านตัน

นายวัฒนศักย์กล่าวว่า สำหรับการส่งออกข้าวไทยในปี 2564 คงต้องรอดูปริมาณของผลผลิตข้าวในปี 2563/64 ก่อนว่าจะมีมากน้อยเพียงใด เบื้องต้นกระทรวงเกษตรและสหกรณ์คาดว่า จะมีผลผลิตข้าวเพิ่มขึ้น เนื่องจากปริมาณน้ำที่มีเพียงพอสำหรับการเพาะปลูก ซึ่งน่าจะส่งผลให้ราคาข้าวในประเทศปรับตัวลดลงจากราคาที่อยู่ในระดับที่สูงกว่าปกติในช่วง 1 - 2 ปีที่ผ่านมา จากปัญหาภัยแล้ง ทำให้ช่องว่างของราคาข้าวไทยกับข้าวของประเทศคู่แข่งลดน้อยลง และจะทำให้ศักยภาพในการแข่งขันในตลาดโลกดีขึ้น และน่าจะส่งผลให้การส่งออกในปี 2564 ดีกว่าในปี 2563

ทางด้านประเด็นที่ไทยไม่มีพันธุ์ข้าวที่ไปแข่งขันในตลาดโลก คณะกรรมการนโยบายและบริหารข้าวแห่งชาติ (นบข.) ได้มีมติเมื่อวันที่ 4 พฤศจิกายน 2563 เห็นชอบยุทธศาสตร์ข้าวไทยปี 2563 - 2567 แล้ว โดยมีวิสัยทัศน์ คือ ไทยเป็นผู้นำการผลิต การตลาดข้าว และผลิตภัณฑ์ข้าวคุณภาพของโลก โดยเน้น “ตลาดนำการผลิต” เพื่อผลิตชนิดข้าวให้ตอบสนองความต้องการของตลาด โดยมีการจัดกลุ่มข้าวไทยเป็น 7 ชนิด ตามความต้องการของตลาด 3 ตลาด ได้แก่ 1.ตลาดพรีเมียม ได้แก่ ข้าวหอมมะลิ และข้าวหอมไทย 2.ตลาดทั่วไป ได้แก่ ข้าวขาวพูนนุ่ม ข้าวขาวพูนแข็ง และข้าวเหนียว และ 3.ตลาดเฉพาะ ได้แก่ ข้าวเหนียว และข้าวสีหรือข้าวคุณลักษณะพิเศษ กำหนดให้มีการพัฒนาพันธุ์ข้าวที่สามารถแข่งขันกับพันธุ์ของคู่แข่งในตลาดโลก เช่น เวียดนาม เพื่อให้เกษตรกรมีรายได้เพิ่มขึ้น รวมทั้งยกระดับและเร่งรัดการวิจัยพัฒนาพันธุ์ข้าวให้ตรงกับความต้องการของตลาดให้มีอายุเก็บเกี่ยวสั้น ต้นเตี้ย ผลผลิตสูง และคุณภาพดี (สั้น เตี้ย ดก ดี)

ที่มา : commercenewsagency.com

เวียดนาม

ภาวะราคาข้าวปรับตัวสูงขึ้นเนื่องจากมีคำสั่งซื้อข้าวจากประเทศจีนและฟิลิปปินส์กลับเข้ามา ประกอบกับในช่วงนี้ยังคงมีฝนตกลงมาจากอิทธิพลของพายุ ทำให้เป็นอุปสรรคต่อการเก็บเกี่ยวในช่วงปลายฤดูใบไม้ร่วง-ฤดูหนาว (autumn-winter crop) ส่งผลให้อุปทานข้าวในตลาดอยู่ในภาวะตึงตัว โดยข้าวขาว 5% ราคาอยู่ที่ประมาณตันละ 495 - 500 ดอลลาร์สหรัฐฯ

โดยในเดือนตุลาคม 2563 เวียดนามส่งออกข้าวประมาณ 362,930 ตัน ลดลงประมาณร้อยละ 5.80 เมื่อเทียบกับเดือนกันยายนที่ผ่านมา ส่งผลให้ในช่วง 10 เดือนแรกของปีนี้ (มกราคม - ตุลาคม) เวียดนามส่งออกข้าวได้ประมาณ 5.35 ล้านตัน ลดลงประมาณร้อยละ 2.80 เมื่อเทียบกับช่วงเดียวกันของปีที่ผ่านมา

ทั้งนี้ กระทรวงเกษตรและการพัฒนาชนบทของเวียดนาม (Ministry of Agriculture and Rural Development) รายงานว่า ในช่วง 10 เดือนแรกของปีนี้ เวียดนามส่งออกข้าวประมาณ 5.30 ล้านตัน มูลค่าประมาณ 2,600 ล้านดอลลาร์สหรัฐฯ โดยมูลค่าเพิ่มขึ้นประมาณร้อยละ 8.20 แต่ปริมาณลดลงประมาณร้อยละ 4 เมื่อเทียบกับช่วงเดียวกันของปีที่ผ่านมา อย่างไรก็ตาม ผู้ค้าข้าวแสดงความกังวลเกี่ยวกับสถานการณ์ข้าวในประเทศที่มีอุปทานข้าวลดลง ซึ่งอาจจะส่งผลให้การส่งออกข้าวในเดือนพฤศจิกายนนี้ มีปริมาณลดลงจากเดือนตุลาคมที่ผ่านมา

The Oceanic Agency and Shipping Service รายงานว่า ระหว่างวันที่ 1 - 23 พฤศจิกายน 2563 จะมีเรือบรรทุกสินค้าอย่างน้อย 4 ลำ เข้ามารอรับเพื่อขนถ่ายสินค้าข้าวที่ท่าเรือ Ho Chi Minh City Port เพื่อรับมอบข้าวประมาณ 80,287 ตัน

ที่มา : สมาคมผู้ส่งออกข้าวไทย

กัมพูชา

นายแวง สาคอน รัฐมนตรีกระทรวงเกษตรของกัมพูชา เผยกับสำนักข่าวซินหัวว่า ในช่วง 10 เดือนแรกของปี 2563 กัมพูชาส่งออกข้าวสารปริมาณ 536,305 ตัน เพิ่มขึ้นร้อยละ 17 จากช่วงเดียวกันของปีที่ผ่านมา

ขณะที่จีนเป็นผู้ซื้อข้าวรายใหญ่ที่สุดของกัมพูชา โดยในช่วงเดือนมกราคม - ตุลาคม 2563 กัมพูชาส่งออกข้าวไปจีนปริมาณ 194,451 ตัน เพิ่มขึ้นร้อยละ 5 จากช่วงเดียวกันในปีที่ผ่านมาหรือคิดเป็นร้อยละ 36 ของปริมาณการส่งออกข้าวทั้งหมดของกัมพูชา นอกจากนี้ กัมพูชายังส่งออกข้าวไปตลาดยุโรปปริมาณ 174,391 ตัน เพิ่มขึ้นร้อยละ 12 หรือคิดเป็นร้อยละ 32.5 ของปริมาณการส่งออกข้าวทั้งหมด

รัฐมนตรีฯ กล่าวเพิ่มเติมว่า “ในช่วง 10 เดือนแรกของปี 2563 ภาพรวมการส่งออกข้าวไปยังทุกประเทศปลายทาง มีแนวโน้มเพิ่มสูงขึ้น” โดยกัมพูชาส่งออกข้าวไปยัง 60 ประเทศทุกภูมิภาคทั่วโลก

นอกจากนี้ นายลุน เย็น เลขาธิการสหพันธ์ข้าวกัมพูชา (CRF) เผยกับซินหัวว่า จีนจัดเป็นตลาดใหญ่สำหรับข้าวกัมพูชา และคาดว่าภายในสิ้นปีนี้ กัมพูชาจะส่งออกข้าวไปจีนประมาณ 250,000 ตัน ส่วนนายจินชัย อธิบดีกรมการเกษตร กล่าวว่า การระบาดใหญ่ของโรคโควิด-19 ส่งผลให้อุปสงค์ข้าวของกัมพูชาเพิ่มขึ้น และคาดการณ์ว่าปี 2563 ปริมาณการส่งออกข้าวไปยังตลาดต่างประเทศจะสูงถึง 800,000 ตัน

ที่มา : xinhualthai.com



บังกลาเทศ

หน่วยงานด้านธัญพืชของรัฐบาล (Directorate General of Food: DGF) ได้ออกประกาศเปิดการประมูลนำเข้าข้าวหนึ่ง (INTERNATIONAL QUOTATION NOTICE FOR IMPORT OF NONBASMATI PARBOILED RICE) จำนวน 50,000 ตัน ถือเป็น การเปิดประมูลนำเข้าข้าวครั้งแรกในรอบ 3 ปี เนื่องจากภาวะราคาข้าวในประเทศปรับสูงขึ้นขณะที่อุปทานข้าวมีน้อยลง โดยกำหนดให้ยื่นข้อเสนอภายในวันที่ 26 พฤศจิกายน 2563 ถึงวันที่ 10 ธันวาคม 2563 และกำหนดให้มีการส่งมอบข้าวภายในระยะเวลา 40 วัน หลังจากที่มีการทำสัญญาแล้ว

รัฐมนตรีกระทรวงการอาหาร ระบุว่า รัฐบาลบังกลาเทศมีแผนที่จะประมูลนำเข้าข้าวประมาณ 300,000 ตัน เนื่องจากเกิดภาวะอุปทานข้าวในประเทศขาดแคลน เพราะผลผลิตข้าวบางส่วนได้รับความเสียหายจากอุทกภัยในช่วงที่ผ่านมา

อย่างไรก็ตาม ผู้มีส่วนเกี่ยวข้องในวงการค้าข้าว กล่าวว่า การจัดประมูลนำเข้าข้าวดังกล่าว จะไม่ส่งผลกระทบต่อสถานการณ์ราคาของข้าวในขณะนี้ ซึ่งราคาข้าวในประเทศได้ปรับตัวสูงขึ้นประมาณร้อยละ 50 นับตั้งแต่เดือนมีนาคมที่ผ่านมา ท่ามกลางการระบาดของ COVID-19 เนื่องจากประชาชนซื้อข้าวเพื่อกักตุนไว้ท่ามกลางความตื่นตระหนกของตลาด

วงการค้าระบุว่า การประมูลนำเข้าข้าวไม่น่าจะทำให้ราคาข้าวในประเทศปรับตัวลดลง แต่รัฐบาลควรใช้วิธีปรับลดภาษีนำเข้าข้าว (import duty) มากกว่า เนื่องจากอัตราภาษีนำเข้าข้าวในขณะนี้อยู่ที่อัตราร้อยละ 55 จากเดิมอยู่ที่ร้อยละ 28 โดยในปี 2562 รัฐบาลได้ปรับอัตราภาษีขึ้นเพื่อปกป้องเกษตรกรในประเทศ ส่งผลให้ในช่วงเวลานั้นราคาข้าวในประเทศปรับตัวลดลงจนเกิดการประท้วงของเกษตรกรจากการขายข้าวในราคาที่ถูกลง

อย่างไรก็ตาม รัฐมนตรีกระทรวงเกษตร ระบุว่า จนถึงขณะนี้รัฐบาลยังไม่มีแผนที่จะปรับลดอัตราภาษีนำเข้าข้าว เพราะต้องการคงอัตราภาษีนำเข้าไว้เพื่อปกป้องเกษตรกรในประเทศ และในทางกลับกันรัฐบาลอาจจะปรับขึ้นภาษีนำเข้าข้าวในกรณีที่จำเป็นอีกด้วย โดยในปีรัฐบาลคาดว่าผลผลิตข้าวในฤดูนาปีหรือ Aman crop จะมีผลผลิตลดลงประมาณร้อยละ 15 เนื่องจากได้รับผลกระทบจากฝนที่ตกหนักและอุทกภัย ซึ่งส่งผลให้การจัดหาข้าวของรัฐบาลในปีนี้ลดลงเกือบ 1 ล้านตัน จากเป้าหมายที่ 1.95 ล้านตัน

ที่มา : สมาคมผู้ส่งออกข้าวไทย

ไนจีเรีย

กระทรวงเกษตรสหรัฐฯ (USDA) รายงานสถานการณ์ข้าวของไนจีเรีย โดยคาดว่าในปีการตลาด 2563/64 (ตุลาคม 2563 - กันยายน 2564) ไนจีเรียมีผลผลิตข้าวประมาณ 4.89 ล้านตันข้าวสาร ลดลงจาก 5.04 ล้านตัน ในปี 2562/63 แม้ว่าพื้นที่เพาะปลูกจะเพิ่มขึ้นจาก 21.87 ล้านไร่ เป็น 22.50 ล้านไร่ก็ตาม เนื่องจากการระบาดของ COVID-19 ทำให้รัฐบาลออกมาตรการ Lockdown ในช่วงเวลาซึ่งใกล้เคียงกับช่วงการปลูกข้าว (กลางเดือนมีนาคม - กลางเดือนเมษายน) ทำให้การเดินทางเพื่อประกอบกิจกรรมทางการเกษตรถูกจำกัด และการกระจายปัจจัยการผลิตและอุปกรณ์สำหรับการทำนาข้าวต้องหยุดชะงักไป

ด้านการบริโภคข้าวนั้น คาดว่ายังคงมีแนวโน้มเพิ่มขึ้นจากการเพิ่มขึ้นของจำนวนประชากร และการขยายตัวของชุมชนเมือง โดยในช่วงที่มีการระบาดของ COVID-19 มีความเสียหายต่อระบบห่วงโซ่อุปทานเป็นอย่างมาก เนื่องจากข้าวบางส่วนต้องนำเข้าจากต่างประเทศ ทำให้เกิดปัญหาขาดแคลนข้าว และส่งผลให้ราคาข้าวภายในประเทศปรับตัวสูงขึ้น ซึ่งการที่ราคาข้าวพุ่งสูงขึ้นทำให้ประชาชนบางส่วนหันไปบริโภคธัญพืชชนิดอื่นที่มีราคาถูกกว่า อาทิ millet ข้าวฟ่าง และมันสำปะหลัง

ด้านการนำเข้าข้าวคาดว่าแนวโน้มเพิ่มขึ้น เนื่องจากชาวไนจีเรียยังคงชื่นชอบข้าวหนึ่งจากไทยและอินเดีย ซึ่งแม้ว่ารัฐบาลจะใช้นโยบายปิดพรมแดนแต่การลักลอบนำเข้าข้าวผ่านแนวชายแดนยังคงมีอย่างต่อเนื่อง และมีการค้าขายกันอย่างเสรีภายในประเทศ

ที่มา : สมาคมผู้ส่งออกข้าวไทย



3. ราคาข้าวไทยในเดือนพฤศจิกายน 2563 มีดังนี้

3.1 ราคาข้าวที่เกษตรกรขายได้

ข้าวเปลือกเจ้านาปีหอมมะลิ เฉลี่ยตันละ 10,274 บาท ราคาลดลงจากตันละ 11,715 บาท ของเดือนตุลาคม 2563 ร้อยละ 12.30 และลดลงจากตันละ 14,583 บาท ของเดือนพฤศจิกายน 2562 ร้อยละ 29.55

ข้าวเปลือกเจ้าความชื้น 15% เฉลี่ยตันละ 8,297 บาท ราคาลดลงจากตันละ 8,804 บาท ของเดือนตุลาคม 2563 ร้อยละ 5.76 แต่สูงขึ้นจากตันละ 7,898 บาท ของเดือนพฤศจิกายน 2562 ร้อยละ 5.05

3.2 ราคาขายส่งตลาดกรุงเทพฯ

ข้าวสารหอมมะลิ ชั้น 2 (ใหม่) เฉลี่ยตันละ 24,450 บาท ราคาลดลงจากตันละ 24,700 บาท ของเดือนตุลาคม 2563 ร้อยละ 1.01 และลดลงจากตันละ 32,803 บาท ของเดือนพฤศจิกายน 2562 ร้อยละ 25.46

ข้าวสารเจ้า 5% (ใหม่) เฉลี่ยตันละ 13,358 บาท ราคาลดลงจากตันละ 13,385 บาท ของเดือนตุลาคม 2563 ร้อยละ 0.20 แต่สูงขึ้นจากตันละ 11,287 บาท ของเดือนพฤศจิกายน 2562 ร้อยละ 18.35

3.3 ราคาส่งออก เอฟ.โอ.บี

ข้าวหอมมะลิ 100% (ใหม่) เฉลี่ยตันละ 884 ดอลลาร์สหรัฐฯ (26,593 บาท/ตัน) ราคาลดลงจากตันละ 914 ดอลลาร์สหรัฐฯ (28,287 บาท/ตัน) ของเดือนตุลาคม 2563 ร้อยละ 3.28 (ลดลงในรูปเงินบาทร้อยละ 5.99) และลดลงจากตันละ 1,134 ดอลลาร์สหรัฐฯ (33,992 บาท/ตัน) ของเดือนพฤศจิกายน 2562 ร้อยละ 22.05 (ลดลงในรูปเงินบาทร้อยละ 21.77)

ข้าว 5% เฉลี่ยตันละ 491 ดอลลาร์สหรัฐฯ (14,770 บาท/ตัน) ราคาสูงขึ้นจากตันละ 471 ดอลลาร์สหรัฐฯ (14,596 บาท/ตัน) ของเดือนตุลาคม 2563 ร้อยละ 4.25 (สูงขึ้นในรูปเงินบาทร้อยละ 1.19) แต่สูงขึ้นจากตันละ 421 ดอลลาร์สหรัฐฯ (12,620 บาท/ตัน) ของเดือนพฤศจิกายน 2562 ร้อยละ 16.63 (สูงขึ้นในรูปเงินบาทร้อยละ 17.04)

หมายเหตุ : อัตราแลกเปลี่ยน 1 ดอลลาร์สหรัฐฯ เท่ากับ 30.0822 (อัตราแลกเปลี่ยน 2 สัปดาห์ของเดือนพฤศจิกายน 2563)

โดย น.ส.ปองวดี จรรย์รัตน์
น.ส.อินทุชญา ปานปวง
สำนักวิจัยเศรษฐกิจการเกษตร



ตารางที่ 1 ผลผลิตข้าวโลก

(ประมาณการเดือน พฤศจิกายน 2563)

หน่วย : ล้านตันข้าวสาร

ประเทศ	ปี 2558/59	ปี 2559/60	ปี 2560/61	ปี 2561/62	ปี 2562/63 (2)	Gr	ปี 2563/64 (1)	ผลต่างร้อยละ (1) และ (2)
บังคลาเทศ	34.500	34.578	32.650	34.909	35.850	0.87	35.300	-1.53
บราซิล	7.210	8.383	8.204	7.140	7.602	-0.54	7.480	-1.60
พม่า	12.160	12.650	13.200	13.200	12.700	1.30	12.900	1.57
กัมพูชา	4.931	5.256	5.554	5.742	5.740	4.00	5.710	-0.52
จีน	148.499	147.766	148.873	148.490	146.730	-0.19	147.000	0.18
อียิปต์	4.000	4.800	4.300	2.800	4.300	-3.87	4.000	-6.98
อินเดีย	104.408	109.698	112.760	116.480	118.426	3.17	120.000	1.33
อินโดนีเซีย	36.200	36.858	37.000	34.200	34.000	-1.98	34.900	2.65
ญี่ปุ่น	7.876	7.929	7.787	7.657	7.611	-1.03	7.620	0.12
เกาหลีใต้	4.327	4.197	3.972	3.868	3.744	-3.64	3.850	2.83
ไนจีเรีย	3.941	4.536	4.470	4.538	5.040	5.05	5.040	0.00
ปากีสถาน	6.802	6.849	7.500	7.300	7.200	1.79	7.600	5.56
ฟิลิปปินส์	11.008	11.686	12.235	11.732	11.927	1.66	11.700	-1.90
ไทย	15.800	19.200	20.577	20.340	17.655	2.84	18.600	5.35
เวียดนาม	27.584	27.400	27.657	27.344	27.150	-0.34	27.000	-0.55
สหรัฐฯ	6.131	7.117	5.659	7.107	5.864	-0.90	7.180	22.44
อื่น ๆ	41.755	32.585	42.313	44.194	44.530	4.43	45.229	1.57
รวม	477.132	481.488	494.711	497.041	496.069	0.97	501.109	1.02

ที่มา : World Grain Situation and Outlook, USDA ประจำเดือนพฤศจิกายน 2563

ตารางที่ 2 บัญชีสมดุลข้าวโลก

(ประมาณการเดือน พฤศจิกายน 2563)

หน่วย : ล้านตันข้าวสาร

ประเทศ	ปี 2558/59	ปี 2559/60	ปี 2560/61	ปี 2561/62	ปี 2562/63 (2)	Gr	ปี 2563/64 (1)	ผลต่างร้อยละ (1) และ (2)
สต็อกต้นปี	135.048	142.488	150.632	164.220	176.926	7.06	177.910	0.56
ผลผลิต	477.132	481.488	494.711	497.041	496.069	1.10	501.109	1.02
นำเข้า	40.195	48.359	47.813	43.611	43.683	0.63	44.263	1.33
ใช้ในประเทศ	469.843	483.595	481.123	484.335	495.086	1.07	499.242	0.84
ส่งออก	40.195	48.359	47.813	43.611	43.683	0.63	44.263	1.33
สต็อกปลายปี	142.488	150.632	164.220	176.926	177.910	6.24	179.777	1.05

ที่มา : World Grain Situation and Outlook, USDA ประจำเดือนพฤศจิกายน 2563

ตารางที่ 3 ปริมาณการส่งออกข้าวของโลก

(ประมาณการเดือน พฤศจิกายน 2563)

หน่วย : ล้านตัน

ประเทศ	ปี 2558/59	ปี 2559/60	ปี 2560/61	ปี 2561/62	ปี 2562/63 (2)	Gr	ปี 2563/64 (1)	ผลต่างร้อยละ (1) และ (2)
อาร์เจนตินา	0.527	0.391	0.375	0.388	0.315	-9.85	0.280	-11.11
บราซิล	0.641	0.594	1.245	0.954	1.200	18.86	0.900	-25.00
พม่า	1.300	3.350	2.750	2.700	2.300	9.70	2.200	-4.35
กัมพูชา	1.050	1.150	1.300	1.350	1.350	6.85	1.400	3.70
จีน	0.368	1.173	2.059	2.720	2.700	62.04	2.700	0.00
อียู	0.270	0.372	0.308	0.294	0.310	0.41	0.315	1.61
กายานา	0.431	0.455	0.414	0.496	0.520	4.73	0.530	1.92
อินเดีย	10.062	12.573	11.791	9.790	13.000	2.66	12.500	-3.85
ปากีสถาน	4.100	3.647	3.913	4.550	4.000	1.73	4.100	2.50
ปารากวัย	0.556	0.538	0.653	0.689	0.800	10.24	0.620	-22.50
แอฟริกาใต้	0.145	0.109	0.113	0.111	0.115	-4.36	0.125	8.70
ไทย	9.867	11.615	11.056	7.562	5.500	-14.77	7.000	27.27
ตรุกี		0.280	0.213	0.202	0.225	0.200	-11.11	
อุรุกวัย	0.996	0.982	0.802	0.809	0.835	-5.32	0.820	-1.80
เวียดนาม	5.088	6.488	6.590	6.581	6.400	4.84	6.300	-1.56
สหรัฐฯ	3.343	3.349	2.776	3.138	2.900	-3.43	3.050	5.17
อื่น ๆ	1.451	1.293	1.455	1.277	1.213	-3.64	1.223	0.82
รวม	40.195	48.359	47.813	43.611	43.683	0.63	44.263	1.33

ที่มา : World Grain Situation and Outlook, USDA ประจำเดือนพฤศจิกายน 2563

ตารางที่ 4 ปริมาณการนำเข้าข้าวของโลก

(ประมาณการเดือน พฤศจิกายน 2563)

หน่วย : ล้านตัน

ประเทศ	ปี 2558/59	ปี 2559/60	ปี 2560/61	ปี 2561/62	ปี 2562/63 (2)	Gr	ปี 2563/64 (1)	ผลต่างร้อยละ (1) และ (2)
เบนิน	0.450	0.550	0.625	0.550	0.600	5.92	0.625	4.17
บราซิล	0.786	0.758	0.537	0.691	0.850	0.64	0.800	-5.88
เบอร์กินา	0.420	0.500	0.550	0.600	0.600	9.37	0.600	0.00
คาเมรูน	0.500	0.600	0.400	0.600	0.620	4.40	0.640	3.23
จีน	4.600	5.900	4.500	2.800	2.300	-19.20	2.200	-4.35
ไอเวอรีโคสต์	1.300	1.350	1.500	1.350	1.100	-3.29	1.200	9.09
เอธิโอเปีย	0.300	0.390	0.600	0.520	0.560	16.60	0.580	3.57
อียู	1.816	1.990	1.922	2.159	2.400	6.60	2.450	2.08
กานา	0.700	0.650	0.830	0.900	0.900	8.63	0.950	5.56
กินี	0.650	0.600	0.865	0.530	0.600	-2.80	0.620	3.33
อิหร่าน	1.100	1.400	1.250	1.400	1.100	0.00	1.200	9.09
อิรัก	0.930	1.161	1.237	1.263	1.100	4.29	1.150	4.55
ญี่ปุ่น	0.685	0.678	0.670	0.678	0.685	0.00	0.685	0.00
เคนย่า	0.500	0.625	0.600	0.610	0.625	4.31	0.650	4.00
มาเลเซีย	0.823	0.900	0.800	1.000	1.100	7.10	1.100	0.00
เม็กซิโก	0.731	0.913	0.776	0.730	0.850	0.78	0.800	-5.88
โมแซมบิก	0.625	0.710	0.550	0.640	0.650	-0.25	0.650	0.00
เนปาล	0.530	0.535	0.700	0.620	0.800	10.20	0.800	0.00
ไนจีเรีย	2.100	2.500	2.100	1.800	1.200	-13.48	1.200	0.00
ฟิลิปปินส์	0.800	1.200	2.500	2.900	2.500	37.18	2.600	4.00
ซาอุดีอาระเบีย	1.260	1.195	1.290	1.425	1.400	3.94	1.350	-3.57
เซเนกัล	0.980	1.100	1.100	1.000	1.150	2.27	1.175	2.17
แอฟริกาใต้	0.958	1.054	1.071	0.966	1.000	-0.01	1.050	5.00
สหรัฐอเมริกาเหนือ	0.670	0.700	0.775	0.850	1.000	10.46	1.200	20.00
เยเมน	0.350	0.420	0.530	0.560	0.500	10.53	0.525	5.00
สหรัฐฯ	0.767	0.787	0.916	0.981	1.185	11.52	1.200	1.27
อื่น ๆ	14.864	19.193	18.619	15.488	16.308	-0.29	16.263	-0.28
รวม	40.195	48.359	47.813	43.611	43.683	0.63	44.263	1.33

ที่มา : World Grain Situation and Outlook, USDA ประจำเดือนพฤศจิกายน 2563

ตารางที่ 5 การบริโภคข้าวของโลก

(ประมาณการเดือน พฤศจิกายน 2563)

หน่วย : ล้านตัน

ประเทศ	ปี 2558/59	ปี 2559/60	ปี 2560/61	ปี 2561/62	ปี 2562/63 (2)	Gr	ปี 2563/64 (1)	ผลต่างร้อยละ (1) และ (2)
บังคลาเทศ	35.100	35.000	35.200	35.400	35.500	0.34	35.800	0.85
บราซิล	7.900	7.850	7.650	7.350	7.200	-2.48	7.200	0.00
พม่า	10.400	10.000	10.200	10.250	10.350	0.15	10.500	1.45
กัมพูชา	3.900	4.000	4.200	4.300	4.350	2.95	4.400	1.15
จีน	141.028	141.761	142.509	142.920	145.030	0.64	146.500	1.01
อียิปต์	3.900	4.300	4.200	4.200	4.300	1.73	4.300	0.00
อินเดีย	93.451	95.838	98.669	99.160	105.926	2.89	106.000	0.07
อินโดนีเซีย	37.850	37.500	37.000	36.300	35.500	-1.59	35.400	-0.28
ญี่ปุ่น	8.806	8.730	8.600	8.400	8.350	-1.44	8.250	-1.20
เนปาล	3.353	4.033	4.101	4.376	4.447	6.68	4.475	0.63
ไนจีเรีย	6.400	6.700	6.750	6.800	6.550	0.61	6.400	-2.29
ฟิลิปปินส์	12.900	12.900	13.250	14.100	14.300	2.99	14.400	0.70
ไทย	9.100	12.000	11.000	11.800	12.000	5.51	12.000	0.00
เวียดนาม	22.500	22.000	21.500	21.200	21.100	-1.64	21.200	0.47
สหรัฐฯ	3.590	4.230	4.299	4.565	4.573	5.76	4.620	1.03
อื่น ๆ	66.115	73.153	68.295	69.414	71.560	1.06	73.647	2.92
รวม	469.843	483.595	481.123	484.335	495.086	1.07	499.242	0.84

ที่มา : World Grain Situation and Outlook, USDA ประจำเดือนพฤศจิกายน 2563

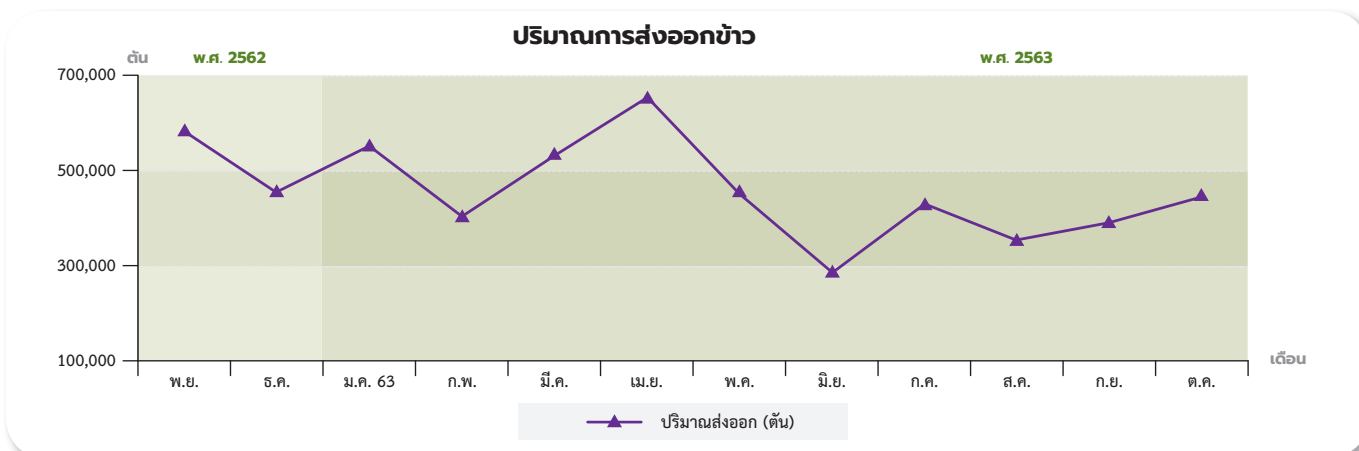
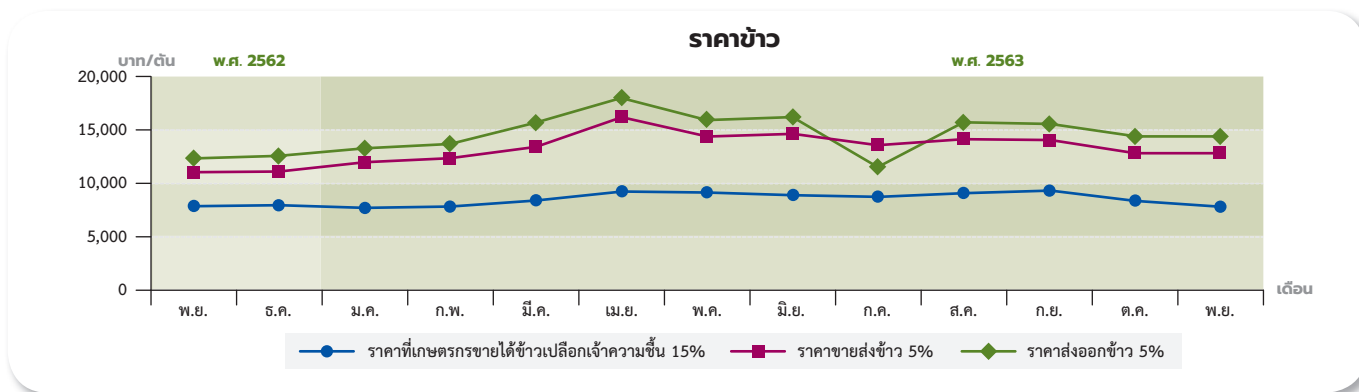
ตารางที่ 6 สต็อกข้าวปลายปีของโลก

(ประมาณการเดือน พฤศจิกายน 2563)

หน่วย : ล้านตัน

ประเทศ	ปี 2558/59	ปี 2559/60	ปี 2560/61	ปี 2561/62	ปี 2562/63 (2)	Gr	ปี 2563/64 (1)	ผลต่างร้อยละ (1) และ (2)
บังคลาเทศ	1.205	0.854	1.500	1.405	1.781	13.65	1.477	-17.07
จีน	88.000	98.500	109.000	115.000	116.500	7.42	116.500	0.00
อินเดีย	18.400	20.550	22.600	29.500	29.700	14.10	31.200	5.05
อินโดนีเซีย	3.509	3.215	5.563	4.061	3.109	-0.08	3.107	-0.06
ญี่ปุ่น	2.552	2.410	2.223	2.046	1.922	-7.05	1.897	-1.30
ฟิลิปปินส์	2.117	2.003	2.288	3.520	3.597	17.63	3.497	-2.78
ไทย	8.403	4.238	3.009	4.237	4.642	-11.19	4.442	-4.31
สหรัฐฯ	1.475	1.462	0.933	1.424	0.910	-9.45	1.573	72.86
อื่น ๆ	16.827	17.400	17.104	15.733	15.749	-2.30	16.084	2.13
รวม	142.488	150.632	164.220	176.926	177.910	6.24	179.777	1.05

ที่มา : World Grain Situation and Outlook, USDA ประจำเดือนพฤศจิกายน 2563



มันสำปะหลัง

การผลิต

ผลผลิตมันสำปะหลัง ปี 2564 (เริ่มออกสู่ตลาดตั้งแต่เดือนตุลาคม 2563 - กันยายน 2564) คาดว่ามีพื้นที่เก็บเกี่ยว 8.86 ล้านไร่ ผลผลิต 28.980 ล้านตัน ผลผลิตต่อไร่ 3.27 ตัน เมื่อเทียบกับ ปี 2563 ที่มีพื้นที่เก็บเกี่ยว 8.70 ล้านไร่ ผลผลิต 27.347 ล้านตัน และผลผลิตต่อไร่ 3.14 ตัน พบว่า พื้นที่เก็บเกี่ยว ผลผลิตและผลผลิตต่อไร่ เพิ่มขึ้นร้อยละ 1.82 ร้อยละ 5.97 และร้อยละ 4.07 ตามลำดับ โดยเดือนพฤศจิกายน 2563 คาดว่าจะมีผลผลิตออกสู่ตลาด 1.54 ล้านตัน (ร้อยละ 5.30 ของผลผลิตทั้งหมด) ทั้งนี้ ผลผลิตมันสำปะหลังปี 2564 จะออกสู่ตลาดมากในช่วงเดือนมกราคม - มีนาคม 2564 ปริมาณ 18.49 ล้านตัน (ร้อยละ 63.79 ของผลผลิตทั้งหมด)

การตลาด

การส่งออกผลิตภัณฑ์มันสำปะหลัง เดือนตุลาคม 2563 สรุปได้ดังนี้
 มันเส้น มีปริมาณส่งออก 0.104 ล้านตัน มูลค่า 814 ล้านบาท ลดลงจาก ปริมาณ 0.236 ล้านตัน มูลค่า 1,808 ล้านบาท ในเดือนที่ผ่านมา คิดเป็นร้อยละ 55.93 และร้อยละ 54.98 ตามลำดับ
 มันอัดเม็ด มีปริมาณส่งออก 725.72 ตัน มูลค่า 7.30 ล้านบาท สูงขึ้น จากปริมาณ 352.00 ตัน มูลค่า 3.57

ล้านบาท ในเดือนที่ผ่านมา คิดเป็นร้อยละ 106.17 และร้อยละ 104.48 ตามลำดับ
 แป้งมันสำปะหลัง มีปริมาณส่งออก 0.237 ล้านตัน มูลค่า 3,089 ล้านบาท สูงขึ้นจากปริมาณ 0.227 ล้านตัน มูลค่า 2,931 ล้านบาท ในเดือนที่ผ่านมา คิดเป็น ร้อยละ 4.41 และร้อยละ 5.39 ตามลำดับ
 แป้งมันสำปะหลังดัดแปร มีปริมาณ ส่งออก 87.08 ล้านตัน มูลค่า 1,986 ล้านบาท สูงขึ้นจากปริมาณ 85.00 ล้านตัน มูลค่า 1,908 ล้านบาท ในเดือนที่ผ่านมา คิดเป็นร้อยละ 2.45 และร้อยละ 4.09 ตามลำดับ

ราคา

ความเคลื่อนไหวของราคามันสำปะหลัง ในเดือนพฤศจิกายน 2563 สรุปได้ดังนี้

1. ราคาที่เกษตรกรขายได้ ณ ระดับไร่นา

- 1.1 ราคาหัวมันสำปะหลังสด ที่เกษตรกรขายได้ ณ ระดับไร่นา เฉลี่ย กิโลกรัมละ 1.87 บาท สูงขึ้นจากกิโลกรัมละ 1.74 บาท ในเดือนที่ผ่านมา ร้อยละ 7.47 แต่ตรงตัวเท่ากับในช่วงเดียวกันของปีที่ผ่านมา
- 1.2 ราคามันเส้นที่เกษตรกรขายได้ ณ ระดับไร่นา เฉลี่ยกิโลกรัมละ 5.99 บาท สูงขึ้นจากราคากิโลกรัมละ 5.69 บาท ในเดือนที่ผ่านมา ร้อยละ 5.27 และสูงขึ้น จากราคากิโลกรัมละ 5.12 บาท ในช่วง เดียวกันของปีที่ผ่านมา ร้อยละ 16.99

2. ราคาขายส่งในตลาด กรุงเทพฯ

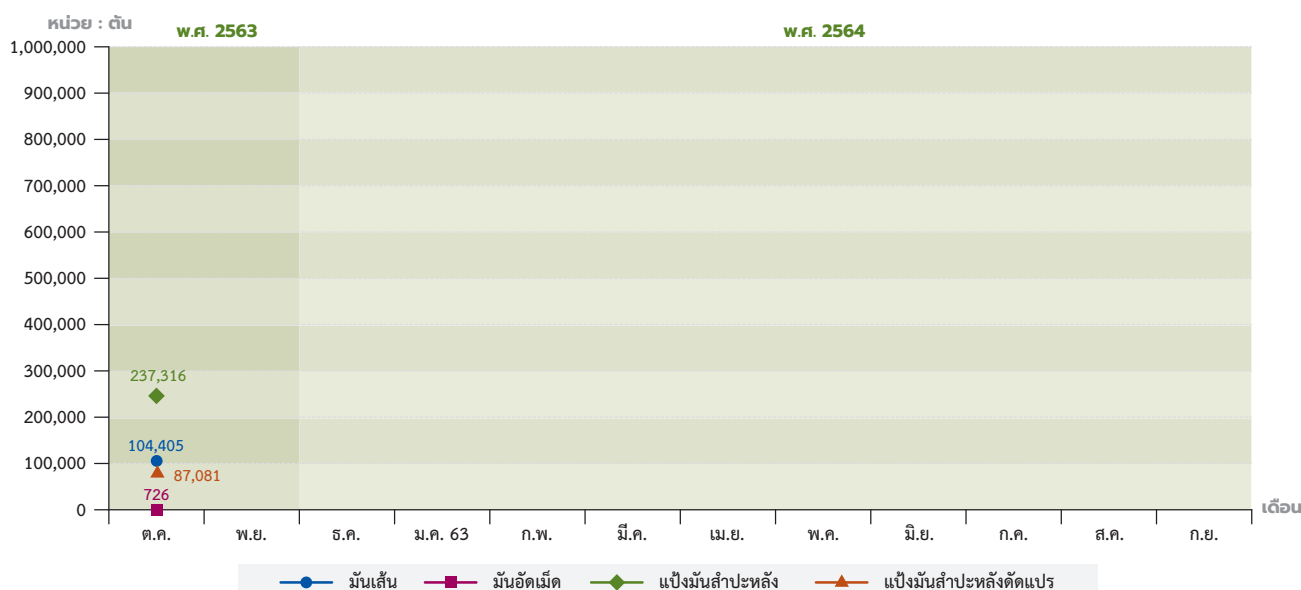
- 2.1 ราคาขายส่งมันเส้น เฉลี่ย กิโลกรัมละ 7.22 บาท สูงขึ้นจากราคา กิโลกรัมละ 7.11 บาท ในเดือนที่ผ่านมา ร้อยละ 1.55 และสูงขึ้นจากราคากิโลกรัมละ 6.09 บาท ในช่วงเดียวกันของปีที่ผ่านมา ร้อยละ 18.56
- 2.2 ราคาขายส่งแป้งมันประเภท สดาร์ชขั้นพิเศษ เฉลี่ยกิโลกรัมละ 13.15 บาท สูงขึ้นจากราคากิโลกรัมละ 13.07 บาท ในเดือนที่ผ่านมา ร้อยละ 0.61 และสูงขึ้น จากราคากิโลกรัมละ 13.12 บาท ในช่วง เดียวกันของปีที่ผ่านมา ร้อยละ 0.23

3. ราคาส่งออก เอฟ.โอ.บี

- 3.1 ราคาส่งออกมันเส้น ราคา เฉลี่ยตันละ 255 ดอลลาร์สหรัฐฯ สูงขึ้น จากตันละ 250 ดอลลาร์สหรัฐฯ ในเดือน ที่ผ่านมาร้อยละ 2.00 และสูงขึ้นจากตันละ 230 ดอลลาร์สหรัฐฯ ในช่วงเดียวกันของปี ที่ผ่านมาร้อยละ 10.87
- 3.2 ราคาส่งออกแป้งมันสำปะหลัง ราคาเฉลี่ยตันละ 454 ดอลลาร์สหรัฐฯ สูงขึ้นจากตันละ 444 ดอลลาร์สหรัฐฯ ในเดือนที่ผ่านมา ร้อยละ 2.25 และสูงขึ้น จากตันละ 453 ดอลลาร์สหรัฐฯ ในช่วง เดียวกันของปีที่ผ่านมา ร้อยละ 0.22

โดย น.ส.อภิสร่า ปภัสสรศิริ
 นายจิรายุ จะเรียมพันธ์ุ
 สำนักวิจัยเศรษฐกิจการเกษตร

ปริมาณการส่งออกมันเส้น มันอัดเม็ด แป้งมันสำปะหลัง แป้งมันสำปะหลังดัดแปร



ข้าวโพด เลี้ยงสัตว์

การผลิต

กระทรวงเกษตรสหรัฐฯ คาดคะเนผลผลิตข้าวโพดเลี้ยงสัตว์โลกปี 2563/64 (ณ เดือนพฤศจิกายน 2563) ปริมาณ 1,144.63 ล้านตัน เพิ่มขึ้นจาก 1,116.19 ล้านตัน ในปี 2562/63 ร้อยละ 2.55 โดยสหรัฐอเมริกา บราซิล เม็กซิโก แคนาดา ไนจีเรีย เซอร์เบีย ฟิลิปปินส์ และเอธิโอเปีย ผลิตได้เพิ่มขึ้น ส่งผลให้ผลผลิตในภาพรวมของโลกเพิ่มขึ้น

การค้า

กระทรวงเกษตรสหรัฐฯ คาดคะเนความต้องการใช้ข้าวโพดเลี้ยงสัตว์ของโลกปี 2563/64 มีปริมาณ 1,156.54 ล้านตัน เพิ่มขึ้นจาก 1,132.68 ล้านตัน ในปี 2562/63 ร้อยละ 2.11 โดยจีน สหรัฐอเมริกา อาร์เจนตินา เวียดนาม รัสเซีย บราซิล แคนาดา ไนจีเรีย เม็กซิโก อินโดนีเซีย เกาหลีใต้ อียิปต์ อินเดีย แอฟริกาใต้ สหภาพยุโรป และญี่ปุ่น มีความต้องการใช้เพิ่มขึ้น สำหรับการค้าของโลกมี 183.46 ล้านตัน เพิ่มขึ้นจาก 175.12 ล้านตัน ในปี 2562/63 ร้อยละ 4.76 โดยสหรัฐอเมริกา บราซิล เซอร์เบีย ปารากวัย แอฟริกาใต้ และแคนาดา ส่งออกเพิ่มขึ้น ประกอบกับผู้นำเข้า เช่น จีน สหภาพยุโรป อิหร่าน เม็กซิโก บราซิล โคลอมเบีย โมร็อกโก อียิปต์ เปรู ตูนิเซีย มาเลเซีย ซิลิ โดมินิกัน อิสราเอล ซาอุดีอาระเบีย ญี่ปุ่น เกาหลีใต้ กัวเตมาลา และแอลจีเรีย มีการนำเข้าเพิ่มขึ้น

เดือนพฤศจิกายน 2563 (1 - 15 พฤศจิกายน 2563) ไม่มีการส่งออกข้าวโพดเลี้ยงสัตว์ (สมาคมพ่อค้าข้าวโพดและพืชพันธุ์ไทย)

ราคา

สรุปราคาข้าวโพดเลี้ยงสัตว์เดือนพฤศจิกายน 2563 มีดังนี้

ราคาข้าวโพดเลี้ยงสัตว์ที่เกษตรกรขายได้ความชื้นไม่เกิน 14.5% เฉลี่ย กิโลกรัมละ 7.60 บาท สูงขึ้นจากกิโลกรัมละ 7.46 บาท ของเดือนตุลาคม 2563 ร้อยละ 1.88 แต่ลดลงจากกิโลกรัมละ 7.66 บาท ของเดือนพฤศจิกายน 2562 ร้อยละ 0.78 สำหรับข้าวโพดเลี้ยงสัตว์ความชื้นเกิน 14.5% เฉลี่ยกิโลกรัมละ 5.96 บาท สูงขึ้นจากกิโลกรัมละ 5.95 บาท ของเดือนตุลาคม 2563 ร้อยละ 0.17 แต่ลดลงจากกิโลกรัมละ 6.02 บาท ของเดือนพฤศจิกายน 2562 ร้อยละ 1.00

ราคาข้าวโพดเลี้ยงสัตว์ขายส่งในตลาดกรุงเทพฯ ที่โรงงานอาหารสัตว์รับซื้อเฉลี่ย กิโลกรัมละ 9.01 บาท ลดลงจากกิโลกรัมละ 9.06 บาท ของเดือนตุลาคม 2563 ร้อยละ 0.55 แต่สูงขึ้นจากกิโลกรัมละ 8.96 บาท ของเดือนพฤศจิกายน 2562 ร้อยละ 0.56 สำหรับราคาขายส่งที่ไซโลรับซื้อเฉลี่ย กิโลกรัมละ 8.40 บาท สูงขึ้นจากกิโลกรัมละ 8.17 บาท ของเดือนตุลาคม 2563 ร้อยละ 2.82 แต่ลดลงจากกิโลกรัมละ 8.43 บาท ของเดือนพฤศจิกายน 2562 ร้อยละ 0.36

ราคาส่งออก เอฟ.โอ.บี.เฉลี่ยตันละ 304.22 ดอลลาร์สหรัฐฯ (9,152 บาท/ตัน) สูงขึ้นจากตันละ 297.85 ดอลลาร์สหรัฐฯ (9,236 บาท/ตัน) ของเดือนตุลาคม 2563 ร้อยละ 2.14 แต่ลดลงในรูปของเงินบาทตันละ 84 บาท เมื่อเทียบกับเดือนพฤศจิกายน 2562 เฉลี่ยตันละ 300.00 ดอลลาร์สหรัฐฯ (8,993 บาท/ตัน) สูงขึ้นร้อยละ 1.41 และสูงขึ้นในรูปของเงินบาทตันละ 159.00 บาท

ราคาซื้อขายล่วงหน้าในตลาดชิคาโกเดือนธันวาคม 2563 ข้าวโพดเมล็ดเหลืองอเมริกันชั้น 2 เฉลี่ยตันละ 163.67 ดอลลาร์สหรัฐฯ (4,971 บาท/ตัน) สูงขึ้นจากตันละ 162.60 ดอลลาร์สหรัฐฯ (5,112 บาท/ตัน) ของเดือนตุลาคม 2563 ร้อยละ 0.66 แต่ลดลงในรูปของเงินบาทตันละ 141.00 บาท เมื่อเทียบกับเดือนพฤศจิกายน 2562 เฉลี่ยตันละ 156.69 ดอลลาร์สหรัฐฯ (4,767 บาท/ตัน) เพิ่มขึ้นร้อยละ 3.64 และเพิ่มขึ้นในรูปของเงินบาทตันละ 204.00 บาท

โดย น.ส.สุดารินทร์ รอดมณี
น.ส.อภิสร่า ปภัสสรศิริ
สำนักวิจัยเศรษฐกิจการเกษตร



บัญชีสมดุลข้าวโพดเลี้ยงสัตว์โลก

(คาดคะเนเมื่อวันที่ 10 พฤศจิกายน 2563)

หน่วย : ล้านตัน

รายการ	ปี 2563/64	ปี 2562/63	ผลต่างร้อยละ
สต็อกต้นปี	303.33	319.83	- 5.16
ผลผลิต	1,144.63	1,116.19	2.55
นำเข้า	183.46	175.12	4.76
ส่งออก	183.46	175.12	4.76
ใช้ในประเทศ	1,156.54	1,132.68	2.11
สต็อกปลายปี	291.43	303.33	- 3.93

ที่มา : World Grain Situation and Outlook, USDA ประจำเดือนพฤศจิกายน 2563

ข้าวฟ่างเลี้ยงสัตว์

การผลิต

กระทรวงเกษตรสหรัฐฯ คาดคะเน ผลผลิตข้าวฟ่างโลก ปี 2563/64 (ณ เดือน พฤศจิกายน 2563) มีปริมาณ 61.75 ล้านตัน เพิ่มขึ้นจาก 57.97 ล้านตัน ของปี 2562/63 ร้อยละ 6.52 โดยประเทศออสเตรเลีย ชูตาน สหรัฐอเมริกา อาร์เจนตินา ไนจีเรีย แคนเมอรูน เม็กซิโก สหภาพยุโรป โปลิเวีย และบราซิลเพิ่มขึ้น

การค้า

กระทรวงเกษตรสหรัฐฯ คาดคะเน ความต้องการใช้ข้าวฟ่างโลก ปี 2563/64 มี 61.51 ล้านตัน เพิ่มขึ้นจาก 59.50 ล้านตัน ของปี 2562/63 ร้อยละ 3.37 โดยจีน ออสเตรเลีย ชูตาน แคนเมอรูน ไนจีเรีย

สหภาพยุโรป เอธิโอเปีย อาร์เจนตินา และบราซิล มีความต้องการใช้เพิ่มขึ้น ด้านการค้าโลกคาดว่าจะมี 8.24 ล้านตัน เพิ่มขึ้นจาก 6.45 ล้านตัน ของปี 2562/63 ร้อยละ 27.83 โดยสหรัฐอเมริกา ออสเตรเลีย

อาร์เจนตินา และจีน ส่งออกเพิ่มขึ้น ประกอบกับจีน เคนยา ชูตานใต้ ซิลี สหภาพยุโรป และแอฟริกาใต้ นำเข้าเพิ่มขึ้น ราคาข้าวฟ่างแดงคละที่เกษตรกรขายได้ เดือนตุลาคม 2563 ไม่มีรายงานราคา

บัญชีสมดุลข้าวฟ่างโลก

(คาดคะเนเมื่อวันที่ 10 พฤศจิกายน 2563)

หน่วย : ล้านตัน

รายการ	ปี 2563/64	ปี 2562/63	ผลต่างร้อยละ
สต็อกต้นปี	4.01	5.55	- 27.63
ผลผลิต	61.75	57.97	6.52
นำเข้า	8.24	6.45	27.83
ส่งออก	8.24	6.45	27.83
ใช้ในประเทศ	61.51	59.50	3.37
สต็อกปลายปี	4.26	4.01	6.03

ที่มา : World Grain Situation and Outlook, USDA ประจำเดือนพฤศจิกายน 2563

ถั่วเขียว

การผลิต

ถั่วเขียว ปี 2562/63 คาดการณ์ ณ เดือนธันวาคม 2562 (ผลผลิตออกสู่ตลาด ตั้งแต่เดือนกรกฎาคม 2562 - มิถุนายน 2564) มีเนื้อที่ปลูก 773,772 ไร่ ผลผลิต 90,898 ตัน และผลผลิตต่อไร่ 117 กิโลกรัม เมื่อเทียบกับปี 2562/63 ที่มีเนื้อที่ปลูก 803,522 ไร่ ผลผลิต 92,427 ตัน และผลผลิตต่อไร่ 115 กิโลกรัม พบว่าเนื้อที่ปลูก และผลผลิต ลดลงร้อยละ 3.70 และร้อยละ 1.70 แต่ผลผลิตต่อไร่เพิ่มขึ้นร้อยละ 1.74

ราคา

ความเคลื่อนไหวของราคาในเดือน พฤศจิกายน 2563 มีดังนี้

ราคาที่เกษตรกรขายได้

ถั่วเขียวผิวมันเมล็ดใหญ่ชนิดคละ เดือนนี้เฉลี่ยกิโลกรัมละ 20.48 บาท ลดลงจากกิโลกรัมละ 21.71 บาท ของเดือนตุลาคม 2563 ร้อยละ 5.67 และลดลงจากกิโลกรัมละ 21.47 บาท ของเดือนพฤศจิกายน 2562 ร้อยละ 4.61 ถั่วเขียวผิวดำชนิดคละ ไม่มีรายงานราคา

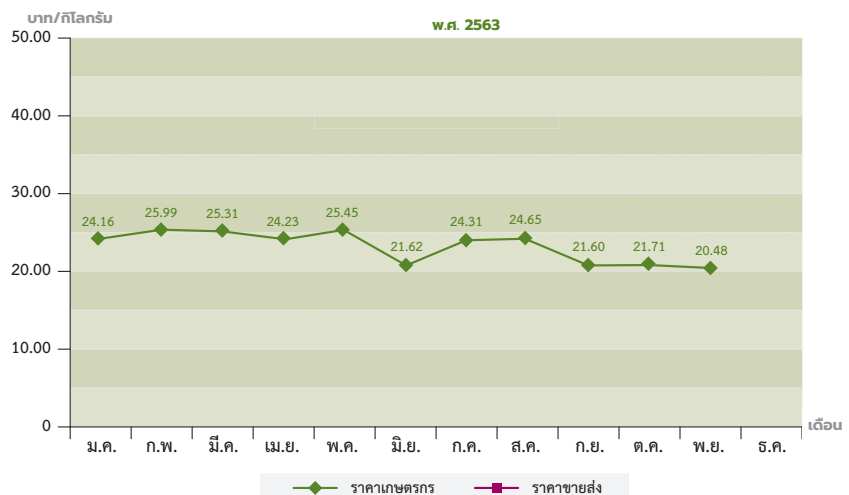
ราคาขายส่งตลาดกรุงเทพฯ

ถั่วเขียวผิวมันเกรดเอ เดือนนี้เฉลี่ย กิโลกรัมละ 32.00 บาท ทรงตัวเท่ากับ เดือนตุลาคม 2563 แต่สูงขึ้นจากกิโลกรัมละ 30.00 บาท ของเดือนพฤศจิกายน 2562 ร้อยละ 6.67

ถั่วเขียวผิวมันเกรดบี เดือนนี้เฉลี่ย กิโลกรัมละ 26.00 บาท ทรงตัวเท่ากับ เดือนตุลาคม 2563 และลดลงจาก กิโลกรัมละ 27.00 บาท ของเดือน พฤศจิกายน 2562 ร้อยละ 3.70

ถั่วเขียวผิวดำคละ ชั้น 1 เดือนนี้เฉลี่ย กิโลกรัมละ 40.00 บาท สูงขึ้นจาก กิโลกรัมละ 38.00 บาท ของเดือนตุลาคม 2563 ร้อยละ 5.26 และสูงขึ้นจาก กิโลกรัมละ 30.00 บาท ของเดือน พฤศจิกายน 2562 ร้อยละ 33.33
ถั่วเขียวผิวดำคละ ชั้น 2 เดือนนี้เฉลี่ย กิโลกรัมละ 19.00 บาท สูงขึ้นจากกิโลกรัมละ 18.00 บาท ของเดือนตุลาคม 2563 ร้อยละ 5.56 และทรงตัวเท่ากับเดือน พฤศจิกายน 2562

ถั่วเขียวผิวมันเมล็ดใหญ่คละ



ภาวะเศรษฐกิจการเกษตร-พืชน้ำมัน

ถั่วเนียงนางแดง เดือนนี้เฉลี่ยกิโลกรัมละ 37.00 บาท ทรงตัวเท่ากับเดือนตุลาคม 2563 แต่สูงขึ้นจากกิโลกรัมละ 32.00 บาท ของเดือนพฤศจิกายน 2562 ร้อยละ 15.63

ราคาส่งออก เอฟ.โอ.บี.

ถั่วเขียวผิวมันเกรดเอ เดือนนี้เฉลี่ย กิโลกรัมละ 33.05 บาท สูงขึ้นจาก กิโลกรัมละ 33.02 บาท ของเดือนตุลาคม 2563 ร้อยละ 0.09 แต่สูงขึ้นจาก กิโลกรัมละ 30.96 บาท ของเดือน พฤศจิกายน 2562 ร้อยละ 6.75
ถั่วเขียวผิวมันเกรดบี เดือนนี้เฉลี่ย

กิโลกรัม 27.00 บาท สูงขึ้นจากกิโลกรัมละ 26.97 บาท ของเดือนตุลาคม 2563 ร้อยละ 0.11 และลดลงจากกิโลกรัมละ 27.95 บาท ของเดือนพฤศจิกายน 2562 ร้อยละ 3.40

ถั่วเขียวผิวดำคละ ชั้น 1 เดือนนี้เฉลี่ย กิโลกรัมละ 41.11 บาท สูงขึ้นจาก กิโลกรัมละ 39.06 บาท ของเดือนตุลาคม 2563 ร้อยละ 5.25 และสูงขึ้นจาก กิโลกรัมละ 30.96 บาท ของเดือน พฤศจิกายน 2562 ร้อยละ 32.78

ถั่วเขียวผิวดำคละ ชั้น 2 เดือนนี้เฉลี่ย กิโลกรัมละ 19.95 บาท สูงขึ้นจาก

กิโลกรัมละ 18.92 บาท ของเดือนตุลาคม 2563 ร้อยละ 5.44 และสูงขึ้นจาก กิโลกรัมละ 19.91 บาท ของเดือน พฤศจิกายน 2562 ร้อยละ 0.20

ถั่วเนียงนางแดง เดือนนี้เฉลี่ยกิโลกรัมละ 37.88 บาท สูงขึ้นจากกิโลกรัมละ 37.85 บาท ของเดือนตุลาคม 2563 ร้อยละ 0.08 และสูงขึ้นจากกิโลกรัมละ 32.78 บาท ของเดือนพฤศจิกายน 2562 ร้อยละ 15.56

โดย น.ส.ยุพียง นามวงษา
นายสุรพงษ์ มุสิกชาติ
สำนักวิจัยเศรษฐกิจการเกษตร



ถั่วเหลือง

ด้านการผลิต

ในประเทศ

ในปี 2563/64 มีเนื้อที่เพาะปลูก 0.105 ล้านไร่ เพิ่มขึ้นจาก 0.103 ล้านไร่ ในปี 2562/63 ร้อยละ 1.94 ผลผลิต 28,653 ตัน เพิ่มขึ้นจาก 27,822 ตัน ในปี 2562/63 ร้อยละ 2.99 แต่ผลผลิต ต่อไร่ 273 กิโลกรัม เพิ่มขึ้นจาก 270 กิโลกรัม ในปี 2562/63 ร้อยละ 1.11

ต่างประเทศ

กระทรวงเกษตรสหรัฐฯ ประมาณการ ผลผลิตถั่วเหลืองโลกปี 2563/64 ประจำเดือนพฤศจิกายน 2563 มีประมาณ

362.64 ล้านตัน เพิ่มขึ้นจาก 336.69 ล้านตันของปีที่ผ่านมา ร้อยละ 7.71

สถานการณ์ในต่างประเทศ

กระทรวงเกษตรจีนรายงานว่าการเพาะปลูกได้ฟื้นตัวและเพิ่มขึ้น 31.3% หลังจากจีนได้สูญเสียประชากรสุกรมากกว่า 50% จากโรคระบาดไข้หวัดหมู-แอฟริกันในช่วงเดือนสิงหาคม ปี 2561 ทั้งนี้ จากการฟื้นตัวของสุกรทำให้มีอุปสงค์ ถั่วเหลืองเพิ่มขึ้นเพื่อใช้ผลิตเป็นอาหาร สัตว์เลี้ยงสุกร และเงินรับซื้อถั่วเหลือง จากบราซิลจำนวนมากในช่วงหลายเดือนที่ผ่านมา แต่ในเดือนตุลาคม 2563 มุ่งเน้นการรับซื้อถั่วเหลืองของสหรัฐฯ เนื่องจากอุปทานของบราซิลมีจำกัด

ด้านราคา

ในประเทศ

ราคาที่เกษตรกรขายได้ของถั่วเหลือง ชนิดคละในเดือนนี้เฉลี่ยกิโลกรัมละ 21.00 บาท ลดลงจากกิโลกรัมละ 26.00 บาท ในเดือนที่ผ่านมา ร้อยละ 19.23 และสูงขึ้นจากกิโลกรัมละ 15.20 บาท ในเดือนเดียวกันของปีที่ผ่านมา ร้อยละ 38.16

ราคาขายส่ง ณ ตลาดกรุงเทพฯ ของถั่วเหลือง สกัดน้ำมันในเดือนนี้ ไม่มีรายงานราคา

ต่างประเทศ

ราคาถั่วเหลืองซื้อขายล่วงหน้า ณ ตลาดชิคาโก เฉลี่ยบุชเชลละ 1,143.92 เซนต์ (12.83 บาท/กก.) สูงขึ้นจากบุชเชลละ 1,058.84 (12.21 บาท/กก.) ในเดือนที่ผ่านมา ร้อยละ 8.04 และสูงขึ้นจาก บุชเชลละ 900.58 เซนต์ (10.07 บาท/กก.) ในเดือนเดียวกันของปีที่ผ่านมา ร้อยละ 27.02

ราคาถั่วเหลืองซื้อขายล่วงหน้า ณ ตลาดชิคาโก เฉลี่ยตันละ 390.39 ดอลลาร์สหรัฐฯ (11.93 บาท/กก.) สูงขึ้นจากตันละ 370.72 ดอลลาร์สหรัฐฯ (11.63 บาท/กก.) ในเดือนที่ผ่านมา ร้อยละ 5.31 สูงขึ้นจากตันละ 299.63 ดอลลาร์สหรัฐฯ (9.11 บาท/กก.) ในเดือนเดียวกัน ของปีที่ผ่านมา ร้อยละ 30.29

โดย น.ส.จรินทร์ทิพย์ จงใจรักษ์
นายภาณุพันธ์ คำวังสง่า
สำนักวิจัยเศรษฐกิจการเกษตร



ผลผลิตถั่วเหลืองของประเทศผู้ผลิตที่สำคัญ

หน่วย : ล้านตัน

ประเทศ	2562/63	2563/64
บราซิล	126.00	133.00
สหรัฐอเมริกา	96.67	113.50
อาร์เจนตินา	49.00	51.00
จีน	18.10	17.50
อินเดีย	9.30	10.50
ปารากวัย	9.90	10.25
แคนาดา	6.14	6.10
อื่น ๆ	21.58	20.79
รวม	336.69	362.64

ที่มา : Oilseeds : World Markets and Trade November 2020

ถั่วลิสง

ในประเทศ

การผลิต

ถั่วลิสง ปี 2563/64 คาดการณ์ เดือนธันวาคม 2562 (ผลผลิตออกสู่ตลาด ตั้งแต่เดือนกรกฎาคม 2563 ถึงมิถุนายน 2564) มีเนื้อที่ปลูก 87,026 ไร่ ผลผลิต 29,299 ตัน และผลผลิตต่อไร่ 337 กิโลกรัม เมื่อเทียบกับปี 2562/63 ที่มีเนื้อที่ปลูก 93,258 ไร่ ผลผลิต 31,097 ตัน และผลผลิตต่อไร่ 333 กิโลกรัม พบว่า เนื้อที่ปลูกและผลผลิตลดลง ร้อยละ 6.68 และร้อยละ 5.78 แต่ผลผลิตต่อไร่เพิ่มขึ้นร้อยละ 1.20

ความเคลื่อนไหวของราคาในเดือนพฤศจิกายน 2563 มีดังนี้

ราคาที่เกษตรกรขายได้

ถั่วลิสงทั้งเปลือกสด เฉลี่ยกิโลกรัมละ 26.89 บาท ลดลงจากกิโลกรัมละ 27.90 บาท ของเดือนตุลาคม 2563 ร้อยละ 3.62 และลดลงจากกิโลกรัมละ 28.14 บาท ของเดือนพฤศจิกายน 2562 ร้อยละ 4.58

ถั่วลิสงทั้งเปลือกแห้ง เฉลี่ยกิโลกรัมละ 51.75 บาท สูงขึ้นจากกิโลกรัมละ 44.92 บาท ของเดือนตุลาคม 2563 ร้อยละ 15.20 และสูงขึ้นจากกิโลกรัมละ 48.66 บาท ของเดือนพฤศจิกายน 2562 ร้อยละ 6.35

ราคาขายส่งตลาดกรุงเทพฯ

ถั่วลิสงกะเทาะเปลือกชนิดคัดพิเศษ เฉลี่ยกิโลกรัมละ 60.00 บาท ทรงตัวเท่ากับเดือนตุลาคม 2563 แต่สูงขึ้นจากกิโลกรัมละ 58.50 บาท ของเดือนพฤศจิกายน 2562 ร้อยละ 2.56

ผลผลิตและการกระจายผลผลิตถั่วลิสงโลก

หน่วย : ล้านตัน

รายการ	2563/64	2562/63	ผลต่างร้อยละ
ผลผลิต	47.56	45.87	3.68
นำเข้า	4.00	4.30	-6.98
ส่งออก	4.27	4.65	-8.17
สกัดน้ำมัน	18.88	19.33	-2.33
สต็อกปลายปี	4.05	4.01	1.00

ที่มา : Oilseeds : World Market and Trade, Nov 2020

ถั่วลิสงกะเทาะเปลือกชนิดคัดธรรมดา เฉลี่ยกิโลกรัมละ 56.50 บาท ทรงตัวเท่ากับเดือนตุลาคม 2563 แต่สูงขึ้นจากกิโลกรัมละ 52.50 บาท ของเดือนพฤศจิกายน 2562 ร้อยละ 7.62

ต่างประเทศ

กระทรวงเกษตรสหรัฐฯ คาดการณ์ ผลผลิตถั่วลิสงของโลก ปี 2563/64 ณ เดือนพฤศจิกายน 2563 มีผลผลิต 47.56 ล้านตัน เพิ่มขึ้นจาก 45.87 ล้านตัน

ของปี 2562/63 ร้อยละ 3.68 หรือคิดเป็นร้อยละ 9.88 ของผลผลิตที่ขี้น้ำมันของโลก โดยถั่วเหลืองเรปซีด และเมล็ดทานตะวัน ปี 2563/64 มีปริมาณ 362.64 ล้านตัน 69.17 ล้านตัน และ 49.66 ล้านตัน ตามลำดับ

โดย น.ส.ยุพียง นามวงษา
นายสุรพงษ์ มุสิกชาติ
สำนักวิจัยเศรษฐกิจการเกษตร



ผลผลิตถั่วลิสงของประเทศผู้ผลิตที่สำคัญ

หน่วย : ล้านตัน

ประเทศ	2563/64	2562/63	ผลต่างร้อยละ
สาธารณรัฐประชาชนจีน	17.50	17.52	-0.11
อินเดีย	6.70	6.26	7.03
อื่น ๆ	23.36	22.09	5.75
รวม	47.56	45.87	3.68

ที่มา : Oilseeds : World Market and Trade, Nov 2020

ปาล์มน้ำมัน

การผลิต

สำนักงานเศรษฐกิจการเกษตร คาดว่าปี 2563 ผลผลิตปาล์มน้ำมัน เดือนพฤศจิกายนจะมีประมาณ 0.985 ล้านตัน คิดเป็นน้ำมันปาล์มดิบ 0.177 ล้านตัน ลดลงจากผลผลิตปาล์มทะลาย 1.142 ล้านตัน คิดเป็นน้ำมันปาล์มดิบ 0.206 ล้านตัน ของเดือนตุลาคม คิดเป็นร้อยละ 13.75 และร้อยละ 14.08 ตามลำดับ

การตลาด

ราคาน้ำมันปาล์มปรับตัวสูงขึ้นเกือบร้อยละ 70 จากเดือนพฤษภาคม 2563 เนื่องจากผลผลิตมีน้อย และปัญหาการขาดแคลนแรงงานเก็บเกี่ยวราคาน้ำมันปาล์มปรับตัวขึ้นสูงกว่าน้ำมันถั่วเหลืองที่ปรับตัวจากเดือนมีนาคม 2563 ร้อยละ 52 ในภาพรวมคาดว่าราคาอาหารจะมีการปรับตัวสูงขึ้น ราคาน้ำมันปาล์มที่สูงขึ้นเมื่อเปรียบเทียบกับน้ำมันคู่แข่งอย่างถั่วเหลือง อาจส่งผลให้ความสามารถในการแข่งขันของตลาดน้ำมันปาล์มลดลง

อีกทั้งปรากฏการณ์ลานีญาทำให้ผลผลิตเสียหาย กระทบต่อสต็อกน้ำมันพืชบริโภคทั่วโลก ผู้นำเข้าน้ำมันปาล์มอันดับหนึ่งอย่างอินเดียได้ลดภาษีนำเข้าน้ำมันปาล์มดิบเพื่อป้องกันไม่ให้ราคาน้ำมันปาล์มสูงจนกระทบผู้บริโภค ราคาน้ำมันปาล์มที่สูงขึ้นยังทำให้แผนไปโอดีเซลของอินโดนีเซีย B40 ถูกเลื่อนออกไป

ราคา

ราคาผลปาล์มทั้งทะลายที่เกษตรกรขายได้เดือนนี้ เฉลี่ยกิโลกรัมละ 7.09 บาท สูงขึ้นจากกิโลกรัมละ 4.80 บาท ในเดือน

ภาวะเศรษฐกิจการเกษตร-พืชเส้นใย-พืชอื่น ๆ

ที่ผ่านมาร้อยละ 47.71 และสูงขึ้นจาก กิโลกรัมละ 3.56 บาท ในเดือนเดียวกัน ของปีที่ผ่านมาร้อยละ 99.16

ราคาขายส่งน้ำมันปาล์มดิบ ณ ตลาด กรุงเทพฯ เฉลี่ยกิโลกรัมละ 38.39 บาท สูงขึ้นจากกิโลกรัมละ 28.67 บาท ในเดือนที่ผ่านมาร้อยละ 33.90 และ สูงขึ้นจากกิโลกรัมละ 21.48 บาท ในเดือน เดียวกันของปีที่ผ่านมาร้อยละ 78.72

ราคาน้ำมันปาล์มดิบซื้อขายล่วงหน้า ณ ตลาดมาเลเซียเฉลี่ย ต้นละ 3,479.99 ริงกิต (26.01 บาท/กก.) สูงขึ้นจากต้นละ 2,959.69 ริงกิต (22.61 บาท/กก.) ในเดือนที่ผ่านมาร้อยละ 17.58 และสูงขึ้น จากต้นละ 2,569.32 ริงกิต (18.95 บาท/กก.) ในเดือนเดียวกันของปีที่ผ่านมาร้อยละ ราคา น้ำมันปาล์มดิบซื้อขายล่วงหน้า ณ ตลาดรอตเตอร์ดัม เฉลี่ยต้นละ 857.00

ดอลลาร์สหรัฐฯ (26.14 บาท/กก.) สูงขึ้น จากต้นละ 753.67 ดอลลาร์สหรัฐฯ (23.68 บาท/กก.) ในเดือนที่ผ่านมาร้อยละ 13.71 และสูงขึ้นจากต้นละ 688.40 ดอลลาร์สหรัฐฯ (20.94 บาท/กก.) ในเดือน เดียวกันของปีที่ผ่านมาร้อยละ 24.49

โดย น.ส.ยุพียง นามวงษา
นางอัมพิกา เพชรเสถียร
สำนักวิจัยเศรษฐกิจการเกษตร

ฝ้าย

ในประเทศ

ราคา

ราคาฝ้ายดอกทั้งเมล็ดชนิดคละ ที่เกษตรกรขายได้เดือนนี้ไม่มีรายงานราคา

ต่างประเทศ

การผลิต

กระทรวงเกษตรสหรัฐฯ คาดการณ์ผลผลิต ฝ้ายโลกปี 2563/64 ณ เดือนพฤศจิกายน 2563 มีปริมาณ 25.28 ล้านตัน ลดลงจาก 26.60 ล้านตันของปี 2562/63 ร้อยละ 4.96

การค้า

กระทรวงเกษตรสหรัฐฯ คาดการณ์ ความต้องการใช้ฝ้ายโลก ปี 2563/64 มีปริมาณ 24.83 ล้านตัน เพิ่มขึ้นจาก 22.22 ล้านตัน ของปี 2562/63 ร้อยละ 11.75 ด้านการนำเข้า มีปริมาณ 9.33 ล้านตัน เพิ่มขึ้นจาก 8.75 ล้านตัน ของปี 2562/63 ร้อยละ 6.63 ด้านการส่งออก มีปริมาณ 9.34 ล้านตัน เพิ่มขึ้นจาก 8.92 ล้านตัน ของปี 2562/63 ร้อยละ 4.71

ความเคลื่อนไหวของราคาฝ้าย ในตลาดโลกประจำเดือนพฤศจิกายน 2563 สรุปได้ดังนี้

ราคาซื้อ-ขายล่วงหน้าเพื่อส่งมอบเดือน ธันวาคม 2563 ทำสัญญาเดือนพฤศจิกายน เฉลี่ยปอนด์ละ 69.40 เซนต์ (กิโลกรัมละ 47.01 บาท) เพิ่มขึ้นจากปอนด์ 69.15 เซนต์ (กิโลกรัมละ 47.93 บาท) ของเดือนตุลาคม 2563 ร้อยละ 0.36 (แต่ลดลงในรูปเงินบาท

กิโลกรัมละ 0.92 บาท) และเพิ่มขึ้นจาก ปอนด์ละ 64.32 เซนต์ (กิโลกรัมละ 43.13 บาท) ของเดือนพฤศจิกายน 2562 ร้อยละ 7.90 (เพิ่มขึ้นในรูปเงินบาท กิโลกรัมละ 3.88 บาท)

โดย นายเอกพัฒน์ วิรัตน์พงษ์
น.ส.สุดารัตน์ ผลพิบูลย์
สำนักวิจัยเศรษฐกิจการเกษตร

บัญชีสมดุลฝ้ายโลก (ณ เดือนพฤศจิกายน 2563)

หน่วย : ล้านตัน

รายการ	ปี 2562/63	ปี 2563/64	ผลต่างร้อยละ
สต็อกต้นปี	17.47	21.68	24.10
ผลผลิต	26.60	25.28	-4.96
นำเข้า	8.75	9.33	6.63
ใช้ในประเทศ	22.22	24.83	11.75
ส่งออก	8.92	9.34	4.71
สต็อกปลายปี	21.68	22.09	1.89

ที่มา : Cotton World markets and trade, USDA ประจำเดือนพฤศจิกายน 2563

อ้อยโรงงาน และน้ำตาล

ในประเทศ

ไม่มีรายงาน

ต่างประเทศ

S&P Global Platts คาดการณ์ การขาดดุลน้ำตาลทั่วโลก 700,000 ตัน ในปี 2563/2564 และคาดว่าในภาคกลาง-ใต้ของบราซิลจะเพิ่มการผลิตน้ำตาล อย่างเต็มกำลังการผลิต และ La Nina อาจส่งผลเสียต่อการผลิต Platts ให้อุปสงค์

น้ำตาลทั่วโลกไว้ที่ 174.19 ล้านตัน ซึ่งเพิ่มขึ้น 2.6% เมื่อเทียบกับปีที่แล้ว แต่การ Lockdown ครั้งใหม่อาจทำให้ ความต้องการลดลงได้

Archer Consulting กล่าวว่า การผลิตน้ำตาลในภาคกลาง-ใต้ ของบราซิล ในปี 2564/2565 อาจลดลงเหลือ 34.5 ล้านตัน จากที่คาดการณ์ไว้ที่ 38.5 ล้านตัน ในฤดูการผลิตนี้ โดยอ้างอิงจากการสูญเสีย อ้อย 5% เนื่องจากสภาวะความแห้งแล้ง นักวิเคราะห์กล่าวว่า ผลผลิตน้ำตาล อาจลดลง 3.5 ล้านตัน เนื่องจากเกษตรกร ผู้ปลูกอ้อยในพื้นที่ห่างไกลเปลี่ยนไป

ปลูกพืชชนิดอื่น ทำให้สามารถเพิ่มการ คาดการณ์การขาดดุลน้ำตาลทั่วโลก เป็นสองเท่าในปี 2563/2564 ผลักดันให้ ราคาน้ำตาลตลาดนิวยอร์กสูงขึ้น แต่ทั้งนี้ ยังต้องจับตาดูปริมาณฝนของบราซิลต่อไป และช่วงเวลาเทขายจากกองทุน

USDA คาดการณ์ว่าอินเดียจะผลิต น้ำตาลได้ 33.76 ล้านตันในปี 2563/2564 สำหรับการบริโภคในประเทศ 28.5 ล้านตัน และส่งออก 6 ล้านตัน เทียบกับผลผลิต 28.9 ล้านตัน บริโภค 27 ล้านตัน และ ส่งออก 5.8 ล้านตัน ในปี 2562/2563 ตามลำดับ

ออสเตรเลียประมวลผลผลิตอ้อย 30.9 ล้านตัน หรือเทียบเท่า 93% ของทั้งหมด ซึ่งคาดว่าจะอยู่ที่ 31.1 ล้านตัน จากการวิเคราะห์ของ WKS Consulting แม้จะมีการที่บอ้อยที่สูงขึ้นในฤดูกาลผลิตนี้

แต่การผลิตน้ำตาลในปีไม่ได้เปลี่ยนแปลงที่ 4.3 ล้านตัน เนื่องจากปริมาณน้ำตาลในอ้อยที่ลดลง WKS กล่าวเสริมว่า ขณะนี้ La Nina ไม่น่าจะส่งผลกระทบต่อการสิ้นสุดการเก็บเกี่ยว

โดย นายชวนเพิ่ม สังข์สิงห์
น.ส.สุตารัตน์ ผลพิบูลย์
สำนักวิจัยเศรษฐกิจการเกษตร



ราคาน้ำตาลทรายดิบตลาดนิวยอร์ก หมายเลข 11 (เซนต์/ปอนด์)

เดือนกำหนดราคา	ราคาสูงสุด	ราคาต่ำสุด	ราคาปิดเมื่อวันที่ 23 พ.ย. 63	ราคาปิดเมื่อวันที่ 21 ต.ค. 63	เปลี่ยนแปลง เพิ่ม(+), ลด(-)
มี.ค.-64	15.49	15.08	15.15	14.50	+0.65
พ.ค.-64	14.52	14.20	14.25	13.83	+0.42
ก.ค.-64	13.77	13.54	13.59	13.36	+0.23
ต.ค.-64	13.62	13.42	13.47	13.22	+0.25
มี.ค.-65	13.91	13.73	13.77	13.48	+0.29
พ.ค.-65	13.42	13.24	13.27	13.10	+0.17
ก.ค.-65	13.09	12.91	12.93	12.89	+0.04
ต.ค.-65	12.88	12.78	12.81	12.85	-0.04
มี.ค.-66	13.03	12.96	12.96	13.08	-0.12
พ.ค.-66	12.70	12.61	12.61	12.87	-0.26
ก.ค.-66	12.50	12.39	12.39	12.74	-0.35
ต.ค.-66	12.47	12.38	12.38		

ราคาน้ำตาลทรายขาวตลาดลอนดอน หมายเลข 5 (เหรียญสหรัฐฯ/เมตริกตัน)

เดือนกำหนดราคา	ราคาสูงสุด	ราคาต่ำสุด	ราคาปิดเมื่อวันที่ 23 พ.ย. 63	ราคาปิดเมื่อวันที่ 21 ต.ค. 63	เปลี่ยนแปลง เพิ่ม(+), ลด(-)
มี.ค.-64	418.50	410.30	411.50	394.80	+16.70
พ.ค.-64	408.00	401.30	402.50	390.70	+11.80
ส.ค.-64	396.30	391.50	392.40	382.60	+9.80
ต.ค.-64	386.00	382.80	383.50	376.80	+6.70
ธ.ค.-64	385.10	382.80	383.30	376.70	+6.60
มี.ค.-65	387.40	385.10	385.50	377.60	+7.90
พ.ค.-65	384.90	382.80	383.00	375.10	+7.90
ส.ค.-65	377.80	377.80	377.80		

ยางพารา

การผลิต

ผลผลิตยางพาราของไทยในช่วงเดือนมกราคม - ตุลาคม ปี 2563 มีปริมาณ 3.618 ล้านตัน (3.673 ล้านตันยางดิบ) ลดลงร้อยละ 2.16 เมื่อเทียบกับช่วงเดียวกันของปี 2562 ที่มีผลผลิต 3.698 ล้านตัน (3.754 ล้านตันยางดิบ) โดยช่วงที่ผลผลิตออกสู่ตลาดมากของปี 2563 คาดว่าอยู่ในช่วงเดือนกันยายน - ธันวาคม โดยมีผลผลิตออกสู่ตลาดร้อยละ 42.96

ของปริมาณผลผลิตทั้งปี ทางด้านการผลิตยางพาราในภาพรวมของโลกสมาคมประเทศผู้ผลิตยางธรรมชาติ (ANRPC) คาดการณ์ว่าในปี 2563 ประมาณการผลผลิตยางโลกอยู่ที่ 12.90 ล้านตัน ลดลงจากปี 2562 ร้อยละ 6.79 ที่มีปริมาณ 13.84 ล้านตัน

การตลาด

การส่งออกยางพาราของไทยในช่วงเดือนมกราคม - ตุลาคม ปี 2563 มีปริมาณ 3.09 ล้านตัน ลดลงร้อยละ 3.44 จากช่วงเวลาเดียวกันของปี 2562

ที่มีปริมาณ 3.20 ล้านตัน ทางด้านความต้องการใช้ยางพาราในภาพรวมของโลก ในปี 2563 สมาคมประเทศผู้ผลิตยางธรรมชาติได้ประมาณการความต้องการใช้ยาง 12.61 ล้านตัน ลดลงจากปี 2562 ร้อยละ 8.42 ที่มีปริมาณ 13.77 ล้านตัน

ราคา

1. ราคาที่เกษตรกรขายได้เฉลี่ยทั่วประเทศ
1) ยางแผ่นดิบคุณภาพที่ 1 ราคาเฉลี่ย กิโลกรัมละ 58.61 บาท เพิ่มขึ้นจาก 52.40 บาท ของเดือนที่ผ่านมา กิโลกรัมละ 6.21 บาท หรือเพิ่มขึ้นร้อยละ 11.84

2) ยางแผ่นดิบคุณภาพที่ 2 ราคาเฉลี่ย กิโลกรัมละ 58.08 บาท เพิ่มขึ้นจาก 51.90 บาท ของเดือนที่ผ่านมา กิโลกรัมละ 6.18 บาท หรือเพิ่มขึ้นร้อยละ 11.90

3) ยางแผ่นดิบคุณภาพที่ 3 ราคาเฉลี่ย กิโลกรัมละ 57.57 บาท เพิ่มขึ้นจาก 51.40 บาท ของเดือนที่ผ่านมา กิโลกรัมละ 6.17 บาท หรือเพิ่มขึ้นร้อยละ 12.00

4) ยางก๊อมนคละ ราคาเฉลี่ยกิโลกรัมละ 21.31 บาท เพิ่มขึ้นจาก 20.20 บาท ของเดือนที่ผ่านมา กิโลกรัมละ 1.11 บาท หรือเพิ่มขึ้นร้อยละ 5.50

5) เศษยางคละ ราคาเฉลี่ยกิโลกรัมละ 19.13 บาท เพิ่มขึ้นจาก 17.66 บาท ของเดือนที่ผ่านมา กิโลกรัมละ 1.47 บาท หรือเพิ่มขึ้นร้อยละ 8.31

6) น้ำยางสดคละ ราคาเฉลี่ยกิโลกรัมละ 48.94 บาท เพิ่มขึ้นจาก 47.93 บาท ของเดือนที่ผ่านมา กิโลกรัมละ 1.01 บาท หรือเพิ่มขึ้นร้อยละ 2.10

2. ราคาส่งออก เอฟ.โอ.บี.

ซื้อขายล่วงหน้าส่งมอบเดือนธันวาคม

ณ ท่าเรือกรุงเทพฯ

1) ยางแผ่นรมควันชั้น 1 ราคาเฉลี่ย

กิโลกรัมละ 70.92 บาท เพิ่มขึ้นจาก 69.76 บาท ของเดือนที่ผ่านมา กิโลกรัมละ 1.16 บาท หรือเพิ่มขึ้นร้อยละ 1.66

2) ยางแผ่นรมควันชั้น 3 ราคาเฉลี่ย กิโลกรัมละ 69.77 บาท เพิ่มขึ้นจาก 68.61 บาท ของเดือนที่ผ่านมา กิโลกรัมละ 1.16 บาท หรือเพิ่มขึ้นร้อยละ 1.69

3) ยางแท่ง (STR20) ราคาเฉลี่ย กิโลกรัมละ 48.11 บาท ลดลงจาก 48.47 บาท ของเดือนที่ผ่านมา กิโลกรัมละ 0.36 บาท หรือลดลงร้อยละ 0.76

4) น้ำยางชั้น ราคาเฉลี่ยกิโลกรัมละ 43.50 บาท ลดลงจาก 44.37 บาท ของเดือนที่ผ่านมา กิโลกรัมละ 0.87 บาท หรือลดลงร้อยละ 1.96

ณ ท่าเรือสงขลา

1) ยางแผ่นรมควันชั้น 1 ราคาเฉลี่ย กิโลกรัมละ 70.67 บาท เพิ่มขึ้นจาก 69.51 บาท ของเดือนที่ผ่านมา กิโลกรัมละ 1.16 บาท หรือเพิ่มขึ้นร้อยละ 1.67

2) ยางแผ่นรมควันชั้น 3 ราคาเฉลี่ย กิโลกรัมละ 69.52 บาท เพิ่มขึ้นจาก 68.36 บาท ของเดือนที่ผ่านมา กิโลกรัมละ 1.16 บาท หรือเพิ่มขึ้นร้อยละ 1.70

3) ยางแท่ง (STR20) ราคาเฉลี่ย กิโลกรัมละ 47.86 บาท ลดลงจาก 48.22 บาท ของเดือนที่ผ่านมา กิโลกรัมละ 0.36 บาท หรือลดลงร้อยละ 0.76

4) น้ำยางชั้น ราคาเฉลี่ยกิโลกรัมละ 43.25 บาท ลดลงจาก 44.12 บาท ของเดือนที่ผ่านมา กิโลกรัมละ 0.87 บาท หรือลดลงร้อยละ 1.97

3. ราคายางแผ่นรมควันชั้น 3

ในตลาดล่วงหน้าต่างประเทศ

1) ราคาซื้อขายล่วงหน้าตลาดสิงคโปร์ เฉลี่ยกิโลกรัมละ 244.11 เซนต์สหรัฐฯ (73.40 บาท) เพิ่มขึ้นจาก 223.80 เซนต์สหรัฐฯ (69.37 บาท) ของเดือนที่ผ่านมา กิโลกรัมละ 20.31 เซนต์สหรัฐฯ หรือเพิ่มขึ้นร้อยละ 9.08

2) ราคาซื้อขายล่วงหน้าตลาดโตเกียว เฉลี่ยกิโลกรัมละ 237.63 เยน (68.22 บาท) ลดลงจาก 240.85 เยน (70.45 บาท) ของเดือนที่ผ่านมา กิโลกรัมละ 3.22 เยน หรือลดลงร้อยละ 1.34

โดย นายทินกร เพชรสูงเนิน
สำนักวิจัยเศรษฐกิจการเกษตร



กาแฟ

ในประเทศไทย

1. การผลิต

เนื้อที่ให้ผลรวมทั้งประเทศลดลง ทั้งพื้นที่อาราบิก้า และโรบัสต้า โดยเนื้อที่ให้ผลกาแฟพันธุ์อาราบิก้าลดลงเนื่องจาก จังหวัดเชียงรายซึ่งเป็นแหล่งผลิตสำคัญ ประสบปัญหาสภาพอากาศแห้งแล้งในช่วง ต้นปี 2563 ทำให้ต้นกาแฟยืนต้นตาย ส่วนเนื้อที่ให้ผลกาแฟพันธุ์โรบัสต้าลดลงอย่างต่อเนื่อง เนื่องจากแหล่งผลิตสำคัญ ทางภาคใต้ ได้แก่ จังหวัดชุมพร และระนอง เกษตรกรโค่นต้นกาแฟที่ปลูกแซมในสวน ยางพารา ปาล์มน้ำมัน และทุเรียน ซึ่งเป็นพืชหลักเริ่มโตขึ้นและให้ผลผลิตได้ รวมทั้ง โค่นต้นกาแฟที่อายุมาก ส่วนผลผลิตต่อไร่ ทั้งสองพันธุ์คาดว่าจะเพิ่มขึ้น เพราะปีนี้แหล่งผลิต ส่วนใหญ่สภาพอากาศเอื้ออำนวย มีช่วงแล้ง เหมาะสมสำหรับการออกดอก และคาดว่า ช่วงพัฒนาดอกและผลต้นกาแฟได้รับน้ำเพียงพอ ภาพรวมผลผลิตทั้งประเทศจึงเพิ่มขึ้น

ภาคเหนือ เป็นแหล่งปลูกกาแฟพันธุ์ อาราบิก้า เนื้อที่ให้ผลลดลง เนื่องจาก จังหวัดเชียงรายซึ่งเป็นแหล่งผลิตสำคัญ ประสบปัญหาสภาพอากาศแห้งแล้ง ในช่วงต้นปี 2563 ทำให้ต้นกาแฟยืนต้นตาย ส่วนเนื้อที่ให้ผลพันธุ์โรบัสต้าเพิ่มขึ้น เล็กน้อย จากต้นกาแฟที่ปลูกเมื่อปี 2560 เริ่มให้ผลผลิตได้ในปีนี้ ได้แก่ จังหวัดตาก และสุโขทัย สำหรับผลผลิตต่อเนื้อที่ให้ผล คาดว่าเพิ่มขึ้นเล็กน้อย แม้ว่าสภาพอากาศ แล้งในช่วงต้นปี 2563 แต่ช่วงเดือนมิถุนายน 2563 ต้นกาแฟเริ่มติดผลแล้วได้รับน้ำฝน ที่เพียงพอ ทำให้การเจริญเติบโตของผลกาแฟ สมบูรณ์ดีมากกว่าปีที่ผ่านมา ยกเว้นแหล่ง ผลิตในจังหวัดตาก น่าน และอุดรดิตถ์ สภาพอากาศแล้งและร้อนจัด ทำให้ดอก กาแฟแห้งและติดผลน้อย ส่วนจังหวัด พิษณุโลก และเพชรบูรณ์ ส่วนใหญ่ปลูก เป็นอาซิฟเสริม โดยปลูกแซมในสวนยางพารา ต้นกาแฟจึงโตช้า ขาดการบำรุงดูแลรวมทั้ง สภาพอากาศแล้ง ทำให้ติดผลน้อยกว่าปีที่ ผ่านมา ผลผลิตกาแฟจะเก็บเกี่ยวมากช่วง เดือนธันวาคม 2563 – เดือนกุมภาพันธ์ 2564

ภาคตะวันออกเฉียงเหนือ เนื้อที่ให้ผล ลดลง เนื่องจากแหล่งผลิตกาแฟในจังหวัดเลย หลายพื้นที่ประสบปัญหาภัยแล้ง ทำให้กาแฟ ยืนต้นตาย เกษตรกรจึงโค่นต้นที่ตายทิ้ง สำหรับผลผลิตต่อเนื้อที่ให้ผลคาดว่าจะลดลง เนื่องจากสภาพอากาศร้อน และแห้งแล้ง ในช่วงออกดอก ต้นกาแฟขาดน้ำ ทำให้ออกดอกน้อย ประกอบกับเกษตรกรขาด การดูแลรักษา ค่าจ้างแรงงานแพง บางราย ไม่เก็บผลผลิต และบางรายโค่นต้นกาแฟทิ้ง เพราะเก็บเกี่ยวแล้วไม่คุ้มทุน โดยผลผลิต กาแฟจะเก็บเกี่ยวมากช่วงเดือนธันวาคม 2563 – เดือนกุมภาพันธ์ 2564

ภาคกลาง เนื้อที่ให้ผลเพิ่มขึ้น เนื่องจาก ต้นกาแฟที่ปลูกในปี 2560 เริ่มให้ผลผลิต ได้ในปีนี้ ส่วนผลผลิตต่อเนื้อที่ให้ผลคาดว่าจะ ลดลง จากสภาพอากาศแล้ง ฝนทิ้งช่วงนาน ทำให้ต้นกาแฟได้รับน้ำไม่เพียงพอต่อการ ออกดอกและติดผล ประกอบกับบางแหล่ง ผลิตกาแฟเริ่มอายุมากขึ้น ทำให้ต้องตัดแต่ง กิ่งทำสาว เพื่อให้ต้นกาแฟฟื้นฟูความ สมบูรณ์ และให้ผลผลิตสูงขึ้นโดยผลผลิต

ปี	ความต้องการใช้เมล็ดกาแฟของโรงงาน (ตัน)
2558	80,000
2559	85,000
2560	90,000
2561	95,000
2562	100,000
อัตราเพิ่ม (ร้อยละ)	5.73

หมายเหตุ* : ประมาณการ

กาแฟจะเก็บเกี่ยวมากช่วงเดือนธันวาคม 2563 – เดือนกุมภาพันธ์ 2564

ภาคใต้ เป็นแหล่งปลูกกาแฟพันธุ์โรบัสต้า เนื้อที่ให้ผลลดลงอย่างต่อเนื่อง เนื่องจากเกษตรกรโค่นต้นกาแฟที่ปลูกแซมในสวนยางพารา ปาล์มน้ำมัน และทุเรียน เพราะพืชหลักเริ่มโตขึ้น ประกอบกับมีปัญหาการจ้างแรงงานเก็บเกี่ยวที่แพง และหายาก สำหรับผลผลิตต่อเนื่องที่ให้ผลคาดว่าเพิ่มขึ้นเนื่องจากจังหวัดชุมพร ซึ่งเป็นแหล่งผลิตสำคัญ ปีที่แล้วเกิดพายุทำให้มีฝนตกหนัก ส่งผลให้ดอกร่วง รวมทั้งประสบภัยแล้งช่วงดอกบาน ทำให้ติดผลน้อย ปีนี้มีช่วงแล้งเหมาะสมสำหรับการออกดอก และคาดว่าช่วงพัฒนาดอกและผล ต้นกาแฟจะได้รับน้ำเพียงพอ ภาพรวมผลผลิตจึงเพิ่มขึ้น โดยผลผลิตกาแฟจะเก็บเกี่ยวมากช่วงเดือนธันวาคม 2563 – เดือนกุมภาพันธ์ 2564

การตลาดและราคา

คาดว่า ราคาเมล็ดกาแฟจะใกล้เคียงกับปีที่ผ่านมา จากปริมาณผลผลิตโลกที่เพิ่มขึ้น และภาวะเศรษฐกิจโลกที่ซบเซา สำหรับการส่งออกจะลดลงจากปีที่ผ่านมาเล็กน้อย เนื่องจากผลผลิตภายในประเทศลดลง ส่วนการนำเข้าเมล็ดกาแฟมีแนวโน้มเพิ่มขึ้นจากปีที่ผ่านมาเล็กน้อยจากความต้องการบริโภคภายในประเทศ และนำมาแปรรูปเป็นผลิตภัณฑ์เพื่อส่งออก ประกอบกับผลผลิตในประเทศลดลง

ความต้องการใช้เมล็ดกาแฟของไทยในปี 2562

สำนักงานเศรษฐกิจการเกษตร รายงานความต้องการใช้เมล็ดกาแฟของโรงงานแปรรูปในประเทศ ในช่วง 5 ปีที่ผ่านมา ในปี 2562 มีปริมาณ 100,000 ตัน เพิ่มขึ้นจาก 80,000 ตัน ของปี 2558

ปริมาณ 20,000 ตัน หรือเพิ่มขึ้นร้อยละ 5.73 เนื่องจากความต้องการของโรงงานแปรรูปเพิ่มขึ้น ทั้งเพื่อการบริโภคภายในประเทศและเพื่อการส่งออก

2. การค้า

การส่งออกเมล็ดกาแฟและกาแฟสำเร็จรูป ในช่วง 10 เดือนแรก (ม.ค. – ต.ค.) ของปี 2563 เมื่อเทียบกับช่วงเดียวกันของปีที่ผ่านมา มีปริมาณการส่งออกเมล็ดกาแฟดิบ 284.54 ตัน มูลค่า 58.65 ล้านบาท ลดลงร้อยละ 24.38 และร้อยละ 28.00 ตามลำดับ ส่วนการส่งออกเมล็ดกาแฟคั่ว มีปริมาณ 137.74 ตัน มูลค่า 26.66 ล้านบาท ลดลงร้อยละ 23.32 และ 21.77 ตามลำดับ สำหรับกาแฟสำเร็จรูปมีปริมาณการส่งออก 6,904.08 ตัน มูลค่า 585.93 ล้านบาท เพิ่มขึ้นร้อยละ 15.92 และ 23.84 ตามลำดับ และกาแฟสำเร็จรูปผสม มีปริมาณการส่งออก 6,249.54 ตัน มูลค่า 1,921.71 ล้านบาท โดยปริมาณลดลงร้อยละ 1.36 ส่วนมูลค่าเพิ่มขึ้นร้อยละ 1.41 ตามลำดับ

การนำเข้าเมล็ดกาแฟและกาแฟสำเร็จรูป ในช่วง 10 เดือนแรก (ม.ค. – ต.ค.) ของปี 2563 เมื่อเทียบกับช่วงเดียวกันของปีที่ผ่านมา มีปริมาณการนำเข้าเมล็ดกาแฟดิบ 53,343.16 ตัน มูลค่า 2,812.07 ล้านบาท เพิ่มขึ้นร้อยละ 30.23 และร้อยละ

23.13 ตามลำดับ ส่วนการนำเข้าเมล็ดกาแฟคั่ว มีปริมาณ 4,021.67 ตัน มูลค่า 732.67 ล้านบาท เพิ่มขึ้นร้อยละ 24.52 และร้อยละ 22.81 ตามลำดับ สำหรับกาแฟสำเร็จรูปมีปริมาณนำเข้า 19,491.86 ตัน มูลค่า 2,084.19 ล้านบาท เพิ่มขึ้นร้อยละ 28.03 และร้อยละ 38.69 ตามลำดับ และกาแฟสำเร็จรูปผสม มีปริมาณการนำเข้า 1,659.61 ตัน มูลค่า 765.64 ล้านบาท เพิ่มขึ้นร้อยละ 9.21 และร้อยละ 3.61 ตามลำดับ

ต่างประเทศ

ผลผลิตกาแฟของโลก

กระทรวงเกษตรสหรัฐอเมริกา (USDA) รายงานผลผลิตกาแฟโลกปี 2562/63 มีปริมาณ 10.02 ล้านตัน ลดลงจาก 10.49 ล้านตัน ของปี 2561/62 ร้อยละ 4.55

บราซิล ผู้ผลิตกาแฟอันดับ 1 ของโลก ในปี 2562/63 มีผลผลิต 3.58 ล้านตัน ลดลง 0.33 ล้านตัน ในปี 2561/62 หรือลดลงร้อยละ 8.49

เวียดนาม ผู้ผลิตกาแฟอันดับ 2 ของโลก และเป็นผู้ผลิตกาแฟพันธุ์โรบัสต้า อันดับ 1 ของโลก มีผลผลิตกาแฟปี 2562/63 ปริมาณ 1.88 ล้านตัน เพิ่มขึ้นจาก 1.82 ล้านตัน ในปี 2561/62 หรือเพิ่มขึ้น ร้อยละ 3.29

ผลผลิตกาแฟของโลก ปี 2558/59 – 2562/63

หน่วย : ล้านตัน

ประเทศ	2558/59	2559/60	2560/61	2561/62	2562/63	Gr.	2563/64
บราซิล	2.96	3.37	3.05	3.89	3.56	5.23	4.07
เวียดนาม	1.74	1.60	1.76	1.82	1.88	2.91	1.81
โคลัมเบีย	0.84	0.88	0.83	0.83	0.83	-0.80	0.85
อินโดนีเซีย	0.73	0.64	0.62	0.64	0.64	-2.43	0.62
เอธิโอเปีย	0.39	0.42	0.42	0.44	0.45	3.32	0.45
ฮอนดูรัส	0.32	0.45	0.46	0.45	0.34	1.11	0.37
อินเดีย	0.35	0.31	0.32	0.32	0.29	-3.13	0.32
เปรู	0.21	0.25	0.26	0.27	0.27	6.01	0.27
ยูกันดา	0.22	0.31	0.26	0.29	0.26	2.27	0.29
เม็กซิโก	0.14	0.20	0.24	0.21	0.22	10.78	0.23
อื่นๆ	1.29	1.28	1.29	1.33	1.28	0.35	1.29
รวม	9.18	9.70	9.52	10.49	10.02	2.57	10.57

ที่มา : United States Department of Agriculture, July 2020

ความต้องการใช้ กาแฟของโลก

ปี	ปริมาณ (ล้านตัน)
2558/59	9.17
2559/60	9.23
2560/61	9.58
2561/62	9.90
2562/63	9.84
อัตราเพิ่ม (ร้อยละ)	7.31

ที่มา : United States Department of
Agriculture, July 2020

การส่งออกกาแฟของโลก

กระทรวงเกษตรสหรัฐอเมริกา รายงานการส่งออกกาแฟโลกปี 2562/63 มี 7.94 ล้านตัน ลดลงจาก 8.46 ล้านตัน ในปี 2561/62 ร้อยละ 6.15 ประเทศที่ส่งออกมากที่สุด ได้แก่ บราซิล มีการส่งออกในปี 2562/63 ปริมาณ 2.20 ล้านตัน ลดลงจาก 2.49 ล้านตัน ของปี 2561/62 ร้อยละ 11.59 เนื่องจากปริมาณผลผลิตเพิ่มขึ้น รองลงมา ได้แก่ ประเทศเวียดนาม มีการส่งออก ปริมาณ 1.61 ล้านตัน เพิ่มขึ้นจาก 1.64 ล้านตัน ของปี 2561/62 ร้อยละ 2.19

ความต้องการใช้กาแฟของโลก

กระทรวงเกษตรสหรัฐอเมริกา รายงานความต้องการใช้กาแฟของโลกปี 2562/63 มี 9.84 ล้านตัน เพิ่มขึ้นจาก 9.17 ล้านตัน ของปี 2558/59 ร้อยละ 7.31

ปริมาณการส่งออกเมล็ดกาแฟและกาแฟสำเร็จรูปของโลก ปี 2558/59 – 2562/63

หน่วย : ล้านตัน

ประเทศ	2558/59	2559/60	2560/61	2561/62	2562/63	Gr.	2563/64
บราซิล	2.13	1.98	1.83	2.49	2.20	2.89	2.46
เวียดนาม	1.77	1.65	1.67	1.64	1.61	-1.95	1.61
โคลัมเบีย	0.74	0.83	0.76	0.82	0.78	0.80	0.81
อินโดนีเซีย	0.59	0.49	0.48	0.37	0.43	-8.92	0.42
ฮอนดูรัส	0.30	0.43	0.43	0.41	0.33	1.41	0.33
อินเดีย	0.34	0.37	0.37	0.35	0.33	-1.41	0.32
เปรู	0.20	0.24	0.25	0.26	0.26	6.63	0.26
ยูกันดา	0.21	0.28	0.27	0.28	0.24	2.71	0.27
เอธิโอเปีย	0.20	0.23	0.23	0.25	0.23	3.58	0.25
กัวเตมาลา	0.18	0.20	0.21	0.22	0.21	3.20	0.20
อื่นๆ	1.33	1.31	1.36	1.37	1.33	0.46	1.34
รวม	8.00	8.01	7.87	8.46	7.94	0.37	8.27

ที่มา : United States Department of Agriculture, July 2020

ราคา

ในประเทศ

ไม่มีราคา เนื่องจากหมดฤดูการผลิต

ราคาในตลาดต่างประเทศ

ประจำเดือนพฤศจิกายน 2563 มีดังนี้

ราคาเมล็ดกาแฟดิบอาราบิก้า ตลาดนิวยอร์กซื้อขายทันทีเฉลี่ย 150.73 เซนต์/ปอนด์ (101.83 บาท/กิโลกรัม) ลดลงจาก 156.49 เซนต์/ปอนด์ (108.73 บาท/กิโลกรัม) ของเดือนก่อนร้อยละ 3.82

ราคาเมล็ดกาแฟดิบโรบัสต้า ตลาดนิวยอร์กซื้อขายทันทีเฉลี่ย 72.38 เซนต์/ปอนด์ (48.89 บาท/กิโลกรัม) สูงขึ้นจาก 71.01 เซนต์/ปอนด์ (49.34 บาท/กิโลกรัม) ของเดือนก่อนร้อยละ 1.92

โดย น.ส.ณัฐวณี ยมโชติ

น.ส.วิชชุพร สุขเจริญ

สำนักวิจัยเศรษฐกิจการเกษตร



พริกไทย

การผลิต

ผลผลิตพริกไทยปี 2563 ได้เก็บเกี่ยวหมดแล้ว และผลผลิตพริกไทยฤดูกาลผลิตปี 2564 อยู่ระหว่างการติดดอกและการเจริญเติบโตของเมล็ด โดยคาดว่าเกษตรกรจะเริ่มทยอยเก็บเกี่ยวผลผลิตในอีก 2 - 3 เดือนถัดไป

การตลาด

ภาวการณ์ซื้อขายพริกไทยยังคงทรงตัว ราคาพริกไทยมีแนวโน้มลดลง เนื่องจาก

มีการนำเข้าพริกไทยจากประเทศเพื่อนบ้าน ได้แก่ กัมพูชา และเวียดนามเพิ่มขึ้น ราคาพริกไทยดำ-คละ จ.จันทบุรี เฉลี่ย กิโลกรัมละ 70 - 100 บาท พริกไทยขาว-ดี เฉลี่ยกิโลกรัมละ 160 - 200 บาท ส่วนพริกไทยอ่อนเฉลี่ยกิโลกรัมละ 40 - 70 บาท

ในปี 2562 (ม.ค.-ธ.ค.) ไทยส่งออกพริกไทย ปริมาณ 661 ตัน มูลค่า 149.79 ล้านบาท จำแนกเป็นพริกไทยเม็ดปริมาณ 311 ตัน มูลค่า 103.66 ล้านบาท และพริกไทยป่น ปริมาณ 315 ตัน มูลค่า 46.13 ล้านบาท

ในปี 2563 (ม.ค.-ก.ย.) ไทยส่งออกพริกไทย ปริมาณ 711 ตัน มูลค่า 114.48 ล้านบาท จำแนกเป็นพริกไทยเม็ดปริมาณ 411 ตัน มูลค่า 76.60 ล้านบาท และพริกไทยป่น ปริมาณ 270 ตัน มูลค่า 37.88 ล้านบาท

ราคาในประเทศไทย

ความเคลื่อนไหวของราคาพริกไทยประจำเดือนตุลาคม มีดังนี้

1. ราคาเกษตรกรขายได้

ราคาเกษตรกรขายได้พริกไทยขาว-ดี ปี 2562 เฉลี่ยกิโลกรัมละ 187.07 บาท

ลดลงจากปีที่ผ่านมาร้อยละ 29.64 ส่วนพริกไทยดำ-คละ มีราคาเฉลี่ย กิโลกรัมละ 94.24 บาท ลดลงจากปีที่ผ่านมา ร้อยละ 34.86

สำหรับเดือนพฤศจิกายน ปี 2563 พริกไทยดำ-คละ มีราคาเฉลี่ยกิโลกรัมละ 100 บาท ราคาลดลงจากเดือนที่ผ่านมา ลดลงร้อยละ 13.04 และพริกไทยขาว-ดี มีราคาเฉลี่ยกิโลกรัมละ 200 บาท ราคาเพิ่มขึ้นจากเดือนที่ผ่านมา เพิ่มขึ้นร้อยละ 5.26¹

¹ ราคาเกษตรกรขายได้เฉลี่ย 1 สัปดาห์

2. ราคาขายตลาดกรุงเทพฯ

ราคาขายส่งพริกไทยขาว-ดี ปี 2562 เฉลี่ยกิโลกรัมละ 355.92 บาท ราคาลดลงจากปีที่ผ่านมา ร้อยละ 20.02 ราคาต่ำสุด-สูงสุด คือ 330-460 บาท/กิโลกรัม พริกไทยดำ-ดี มีราคาเฉลี่ยกิโลกรัมละ 250.92 บาท ราคาลดลงจากปีที่ผ่านมา ร้อยละ 26.20 ราคาต่ำสุด-สูงสุด คือ 230-350 บาท/กิโลกรัม ส่วนพริกไทยดำ-รอง มีราคาเฉลี่ยกิโลกรัมละ 315 บาท ราคาทรงตัวเท่ากับปีที่ผ่านมา ราคาต่ำสุด-สูงสุด คือ 310-320 บาท/กิโลกรัม

สำหรับเดือนพฤศจิกายน 2563 ราคาขายส่งพริกไทยขาว-ดี มีราคาเฉลี่ยกิโลกรัมละ 345 บาท ราคาทรงตัวเท่ากับเดือนที่ผ่านมา พริกไทยดำ-อย่างดี มีราคาเฉลี่ยกิโลกรัมละ 240 บาท ราคาทรงตัวเท่ากับเดือนที่ผ่านมา และพริกไทยดำ-อย่างรอง มีราคาเฉลี่ยกิโลกรัมละ 315 บาท ราคาทรงตัวเท่ากับเดือนที่ผ่านมา

โดย ส่วนวิจัยเศรษฐกิจพืชสวน
สำนักงานเศรษฐกิจการเกษตร



สับปะรด

การผลิต

(พยากรณ์ ณ กันยายน 2563)

สำนักงานเศรษฐกิจการเกษตร คาดว่า ช่วงเดือนพฤศจิกายน ผลผลิตสับปะรดจะมีแนวโน้มออกสู่ตลาดเพิ่มขึ้นจากเดือนที่ผ่านมาประมาณร้อยละ 10 ขณะที่โรงงานแปรรูปสับปะรดที่เปิดดำเนินการผลิต ปรับแผนการผลิตและราคาซื้อสับปะรดตามภาวะการลงทุนและภาวะตลาดที่ชะลอตัวจากผลกระทบของโรคโควิด-19

การค้า

เดือนกันยายน 2563 ส่งออกสับปะรดสดและผลิตภัณฑ์ ปริมาณ 15,302 ตัน มูลค่า 716.13 ล้านบาท ลดลงจากปริมาณ 18,914 ตัน มูลค่า 890.09 ล้านบาท ในเดือนสิงหาคม 2563 หรือลดลงร้อยละ 19.09 และร้อยละ 19.54 และลดลงจากปริมาณ 30,770 ตัน มูลค่า 1,031 ล้านบาท ในเดือนกันยายน 2562 หรือลดลงร้อยละ 50.27 และร้อยละ 30.57

สับปะรดกระป๋อง

(รวมรหัส 20082010000 และ 20082090000)

เดือนกันยายน 2563 ส่งออกปริมาณ 11,410 ตัน มูลค่า 458.97 ล้านบาท ลดลงจากปริมาณ 14,650 ตัน มูลค่า 575.92 ล้านบาท ในเดือนสิงหาคม 2563 หรือลดลงร้อยละ 22.11 และร้อยละ 20.31 และลดลงจากปริมาณ 22,953 ตัน มูลค่า 662.84 ล้านบาท ในเดือนกันยายน 2562 หรือลดลงร้อยละ 50.29 และร้อยละ 30.76

น้ำสับปะรด

เดือนกันยายน 2563 ส่งออกปริมาณ 2,351 ตัน มูลค่า 120.23 ล้านบาท ลดลงจากปริมาณ 2,617 ตัน มูลค่า 140.29 ล้านบาท ในเดือนสิงหาคม 2563 หรือลดลงร้อยละ 10.16 และร้อยละ 14.30 และลดลงจากปริมาณ 5,377 ตัน มูลค่า 205.09 ล้านบาท ในเดือนกันยายน 2562 หรือลดลงร้อยละ 56.27 และร้อยละ 41.38

สับปะรดที่กำจัดไม่ได้เสีย

เดือนกันยายน 2563 ส่งออกปริมาณ 1,143 ตัน มูลค่า 126.35 ล้านบาท ลดลงจากปริมาณ 1,221 ตัน มูลค่า 149.49 ล้านบาท ในเดือนสิงหาคม 2563 หรือลดลงร้อยละ 6.40 และร้อยละ 15.48 และลดลงจากปริมาณ 1,848 ตัน มูลค่า 159.77 ล้านบาท ในเดือนกันยายน 2562 หรือลดลงร้อยละ 33.92 และร้อยละ 6.44

สับปะรดแช่แข็ง

เดือนกันยายน 2563 ส่งออกปริมาณ 24 ตัน มูลค่า 3.54 ล้านบาท ลดลงจากปริมาณ 68 ตัน มูลค่า 12.96 ล้านบาท ในเดือนสิงหาคม 2563 หรือลดลงร้อยละ 90.63 และร้อยละ 94.64 และลดลงจากปริมาณ 60 ตัน มูลค่า 9.88 ล้านบาท ในเดือนกันยายน 2562 หรือลดลงร้อยละ 89.23 และร้อยละ 92.96

สับปะรดแห้ง

เดือนกันยายน 2563 ส่งออกปริมาณ 24 ตัน มูลค่า 3.54 ล้านบาท ลดลงจากปริมาณ 48 ตัน มูลค่า 5.67 ล้านบาท ในเดือนสิงหาคม 2563 หรือลดลงร้อยละ 49.71 และร้อยละ 37.63 และลดลงจาก

ปริมาณ 45 ตัน มูลค่า 6.03 ล้านบาท ในเดือนกันยายน 2562 หรือลดลงร้อยละ 46.52 และร้อยละ 41.30

สับปะรดสด

เดือนกันยายน 2563 ส่งออกปริมาณ 367 ตัน มูลค่า 6.33 ล้านบาท เพิ่มขึ้นจากปริมาณ 308 ตัน มูลค่า 5.73 ล้านบาท ในเดือนกันยายน 2562 หรือเพิ่มขึ้นร้อยละ 18.97 และร้อยละ 10.51 และลดลงจากปริมาณ 824 ตัน มูลค่า 12.56 ล้านบาท ในเดือนกันยายน 2562 หรือลดลงร้อยละ 55.46 และร้อยละ 49.55

ความเคลื่อนไหวของราคา สับปะรดประจำเดือน พฤศจิกายน 2563 มีดังนี้

คาดว่า ราคาสับปะรดโรงงานที่เกษตรกรขายได้เฉลี่ยกิโลกรัมละ 9.23 บาท ลดลงจากกิโลกรัมละ 12.56 บาท ของเดือนที่ผ่านมา ร้อยละ 26.49 และเพิ่มขึ้นจากกิโลกรัมละ 7.04 บาท ในช่วงเดียวกันของปีที่ผ่านมา ร้อยละ 31.14

คาดว่า ราคาสับปะรดบริโภคที่เกษตรกรขายได้เฉลี่ยกิโลกรัมละ 16.06 บาท เพิ่มขึ้นจากกิโลกรัมละ 16.00 บาท ของเดือนที่ผ่านมา ร้อยละ 0.38 และเพิ่มขึ้นจากกิโลกรัมละ 9.63 บาท ในช่วงเดียวกันของปีที่ผ่านมา ร้อยละ 66.77

โดย ส่วนวิจัยเศรษฐกิจพืชสวน
สำนักงานวิจัยเศรษฐกิจการเกษตร



สุกร

สถานการณ์การผลิต การค้า และราคาในประเทศ

ในเดือนนี้สถานการณ์ตลาดสุกร ราคาสุกรที่เกษตรกรขายได้ค่อนข้างทรงตัวจากเดือนที่ผ่านมา เนื่องจากปริมาณผลผลิตเนื้อสุกรออกสู่ตลาดใกล้เคียงกับความต้องการบริโภค แนวโน้มคาดว่าเดือนหน้าราคาจะทรงตัวหรือลดลงเล็กน้อย

ด้านการส่งออกเนื้อสุกรแช่เย็นแช่แข็ง เดือน ก.ย. 2563 มีปริมาณ 2,205 ตัน มูลค่า 274.73 ล้านบาท ลดลงจากเดือน ส.ค. 2563 มีปริมาณ 2,269 ตัน มูลค่า 281.56 ล้านบาท คิดเป็นร้อยละ 2.82 และ 2.42 ตามลำดับ

สำหรับการส่งออกเนื้อสุกรแปรรูป เดือน ก.ย. 2563 มีปริมาณ 711 ตัน มูลค่า 123.40 ล้านบาท เพิ่มขึ้นจาก

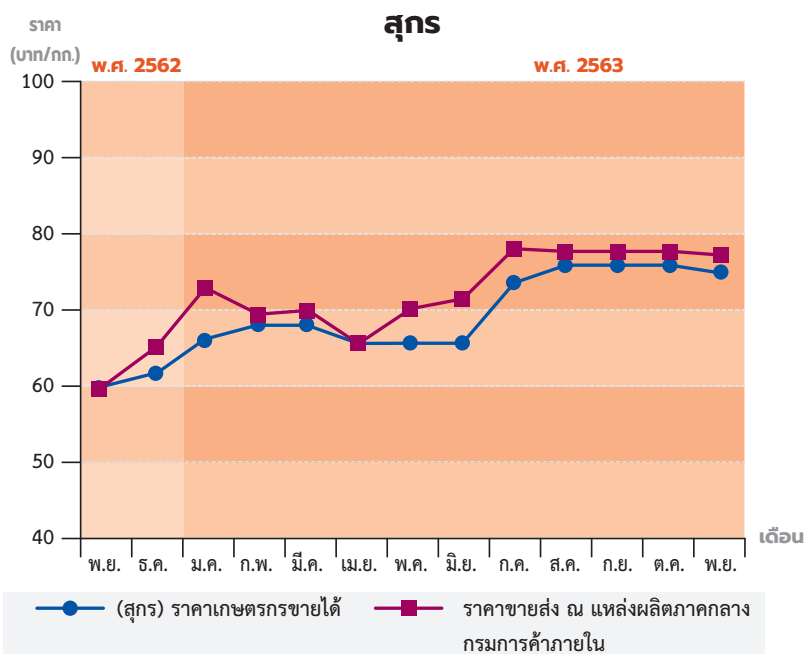
เดือน ส.ค. 2563 มีปริมาณ 623 ตัน มูลค่า 111.56 ล้านบาท คิดเป็นร้อยละ 14.12 และร้อยละ 10.61 ตามลำดับ ตลาดส่งออกที่สำคัญ คือ ญี่ปุ่น และฮ่องกง

ราคาที่เกษตรกรขายได้เฉลี่ยทั้งประเทศ

สุกรมีชีวิตพันธุ์ผสมน้ำหนัก 100 กิโลกรัมขึ้นไป ราคาที่เกษตรกรขายได้เฉลี่ยทั้งประเทศ กิโลกรัมละ 77.17 บาท ลดลงจากกิโลกรัมละ 77.74 บาท ของเดือนที่ผ่านมาร้อยละ 0.73 โดยแยกเป็นราคา ดังนี้ ภาคเหนือ กิโลกรัมละ 73.39 บาท ภาคตะวันออกเฉียงเหนือ กิโลกรัมละ 73.40 บาท ภาคกลาง กิโลกรัมละ 78.73 บาท และภาคใต้ กิโลกรัมละ 77.50 บาท ส่วนราคาลูกสุกรตามประกาศของบริษัท ซี.พี. เฉลี่ยตัวละ 2,600 บาท ลดลงจากตัวละ 2,740 บาท ของเดือนที่ผ่านมาร้อยละ 5.11

ราคาขายส่งในตลาดกรุงเทพฯ

ราคาขายส่งสุกรมีชีวิต ณ แหล่งผลิตภาคกลาง จากกรมการค้าภายใน เฉลี่ยกิโลกรัมละ 74.50 บาท สูงขึ้นจาก กิโลกรัมละ 77.10 บาท ของเดือนที่ผ่านมาร้อยละ 3.37

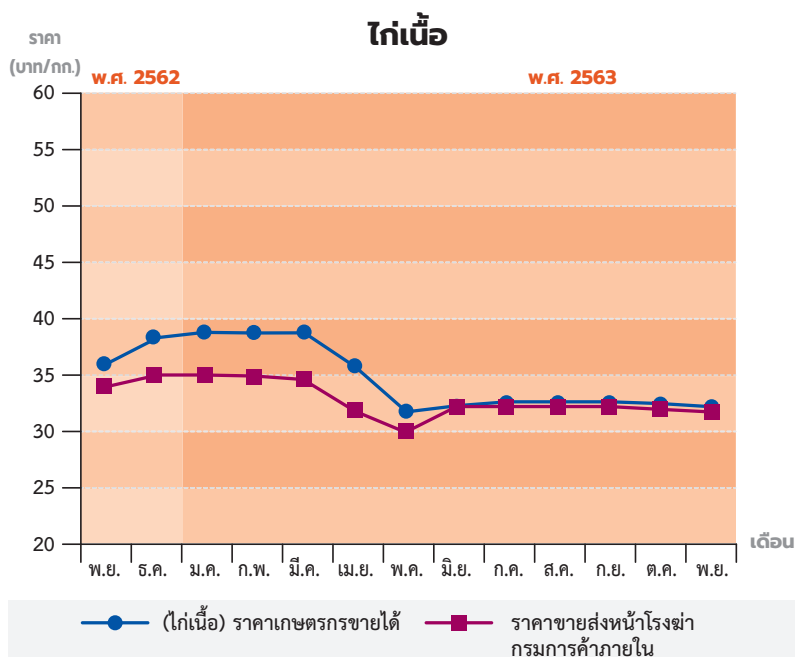


ไก่เนื้อ

สถานการณ์การผลิต การค้า และราคาในประเทศ

ในเดือนนี้ราคาไก่เนื้อที่เกษตรกรขายได้สูงขึ้นจากเดือนที่ผ่านมา เนื่องจากความต้องการบริโภคสอดคล้องกับปริมาณผลผลิตไก่เนื้อและชิ้นส่วนต่างๆ ที่ออกสู่ตลาด แนวโน้มคาดว่าเดือนหน้าราคาจะทรงตัวหรือสูงขึ้นเล็กน้อย

ด้านการส่งออกเนื้อไก่สดแช่เย็นแช่แข็ง เดือน ก.ย. 2563 มีปริมาณ 30,029 ตัน มูลค่า 2,338.98 ล้านบาท ปริมาณเพิ่มขึ้นจากเดือนที่ผ่านมา ปริมาณ 28,200 ตัน คิดเป็นร้อยละ 6.48 และมูลค่าเพิ่มขึ้นจากเดือนที่ผ่านมา ซึ่งส่งออกมูลค่า 2,324.64 ล้านบาท คิดเป็นร้อยละ 0.62



ส่วนการส่งออกไก่แปรรูป เดือน ก.ย. 2563 ปริมาณ 46,683 ตัน มูลค่า 6,524.59 ล้านบาท เพิ่มขึ้นจากเดือน ส.ค. 2563 ปริมาณ 42,549 ตัน มูลค่า 5,967.25 ล้านบาท คิดเป็นร้อยละ 9.71 และร้อยละ 9.34 ตามลำดับ ตลาดส่งออกที่สำคัญคือ ญี่ปุ่น สหภาพยุโรป และเกาหลีใต้

ราคาที่เกษตรกรขายได้เฉลี่ย ทั้งประเทศ

ราคาไก่เนื้อที่เกษตรกรขายได้เฉลี่ย ทั้งประเทศ กิโลกรัมละ 32.71 บาท ลดลงจากกิโลกรัมละ 33.61 บาท ของเดือนที่ผ่านมา ร้อยละ 2.76 โดยแยกเป็นรายภาค ดังนี้ ภาคเหนือ กิโลกรัมละ 35.00 บาท ภาคกลาง กิโลกรัมละ 31.49 บาท ภาคใต้ กิโลกรัมละ 42.92 บาท ส่วนภาคตะวันออกเฉียงเหนือ ไม่มีรายงาน ส่วนราคา ลูกไก่เนื้อตามประกาศของบริษัท ซี.พี



ราคาเฉลี่ยอยู่ที่ตัวละ 7.50 บาท ทรงตัวเท่ากับเดือนที่ผ่านมา

ราคาขายส่งในตลาดกรุงเทพฯ

ราคาขายส่งไก่มีชีวิตหน้าโรงฆ่า จากกรมการค้าภายใน เฉลี่ยกิโลกรัมละ

31.50 บาท ลดลงจากกิโลกรัมละ 32.25 บาท ของเดือนที่ผ่านมา ร้อยละ 2.33 และราคาขายส่งไก่สด เฉลี่ยกิโลกรัมละ 50.00 บาท ทรงตัวเท่ากับเดือนที่ผ่านมา

ไข่ไก่

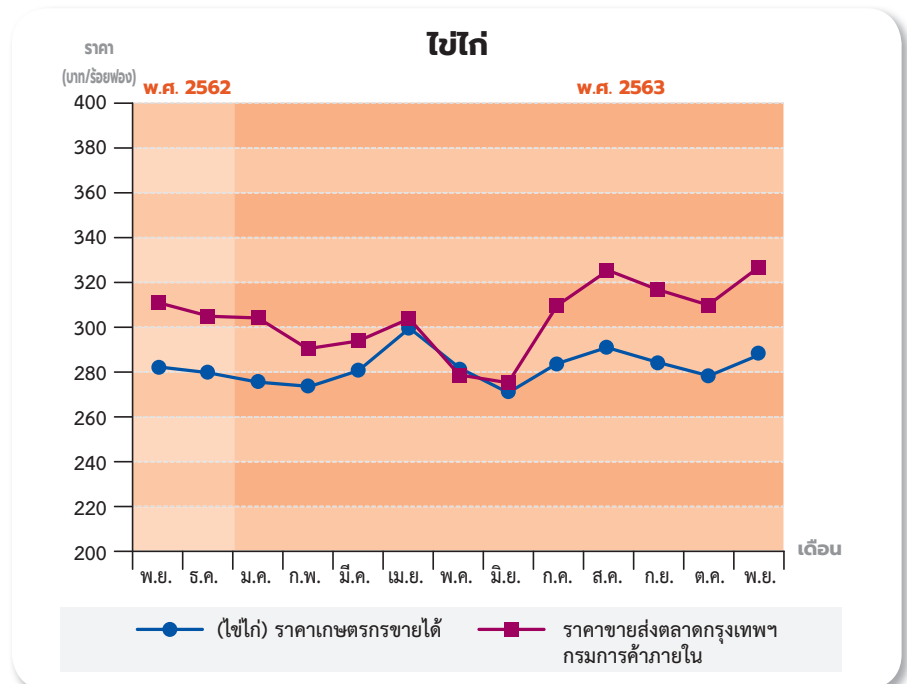
สถานการณ์การผลิต การค้า และราคาในประเทศ

ภาวะตลาดไข่ไก่เดือนนี้ ราคาไข่ไก่ที่เกษตรกรขายได้ค่อนข้างทรงตัวจากเดือนที่ผ่านมา เนื่องจากยังคงมีความต้องการบริโภคผลผลิตไข่ไก่ในท้องตลาดอยู่มาก แนวโน้มคาดว่าเดือนหน้าราคาทรงตัวหรือสูงขึ้นเล็กน้อย

ด้านการส่งออกไข่ไก่สด เดือน ก.ย. 2563 ปริมาณ 20.20 ล้านฟอง มูลค่า 63.35 ล้านบาท เพิ่มขึ้นจากเดือน ส.ค. 2563 ปริมาณ 16.06 ล้านฟอง มูลค่า 52.24 ล้านบาท คิดเป็นร้อยละ 45.91 และร้อยละ 31.08 ตามลำดับ ตลาดส่งออกที่สำคัญ คือ ฮองกง และมาเลเซีย

ราคาที่เกษตรกรขายได้เฉลี่ย ทั้งประเทศ

ราคาไข่ไก่ที่เกษตรกรขายได้ เฉลี่ยทั้งประเทศ ร้อยฟองละ 287 บาท สูงขึ้นจากร้อยฟองละ 277 บาท ของเดือนที่ผ่านมา ร้อยละ 3.61 โดยแยกเป็นรายภาค ดังนี้ ภาคเหนือ ร้อยฟองละ 291 บาท



ภาคตะวันออกเฉียงเหนือ ร้อยฟองละ 279 บาท ภาคกลาง ร้อยฟองละ 288 บาท ส่วนภาคใต้ ไม่มีรายงาน ส่วนราคาลูกไก่ไข่ตามประกาศของบริษัท ซี.พี. ตัวละ 28.00 บาท ทรงตัวเท่ากับเดือนที่ผ่านมา

ราคาขายส่งในตลาดกรุงเทพฯ

ราคาขายส่งไข่ไก่ (เฉลี่ยเบอร์ 0-4) ในตลาดกรุงเทพฯ จากกรมการค้าภายใน เฉลี่ยร้อยฟองละ 325 บาท ลดจากร้อยฟองละ 310 บาท ของเดือนที่ผ่านมา ร้อยละ 4.84



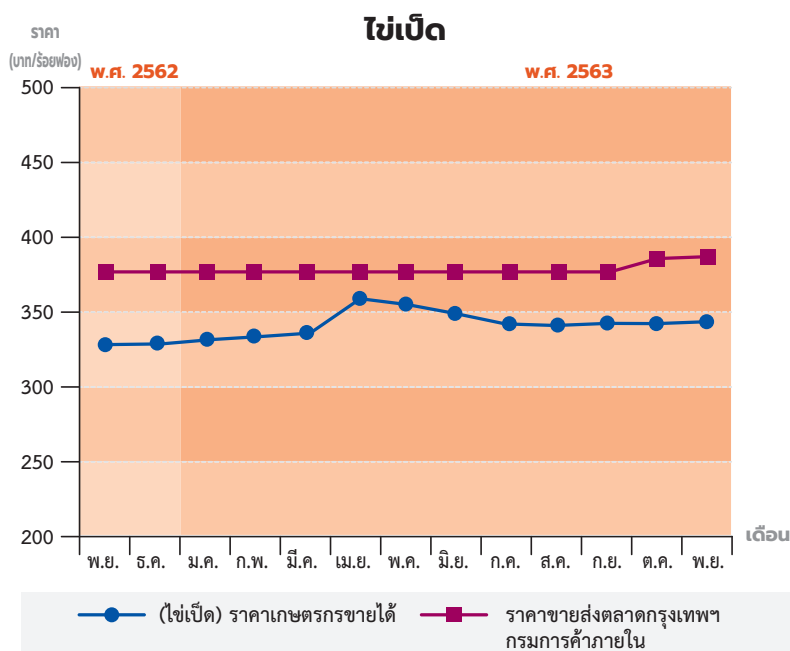
ไข่เป็ด

ราคาที่เกษตรกรขายได้เฉลี่ย ทั้งประเทศ

ราคาไข่เป็ดที่เกษตรกรขายได้เฉลี่ยทั้งประเทศ ร้อยฟองละ 342 บาท สูงขึ้นจากร้อยฟองละ 341 บาท ของเดือนที่ผ่านมา ร้อยละ 0.29 โดยแยกเป็นรายภาค ดังนี้ ภาคเหนือ ร้อยฟองละ 359 บาท ภาคตะวันออกเฉียงเหนือ ร้อยฟองละ 356 บาท ภาคกลาง ร้อยฟองละ 318 บาท ภาคใต้ ร้อยฟองละ 345 บาท

ราคาขายส่งในตลาดกรุงเทพฯ

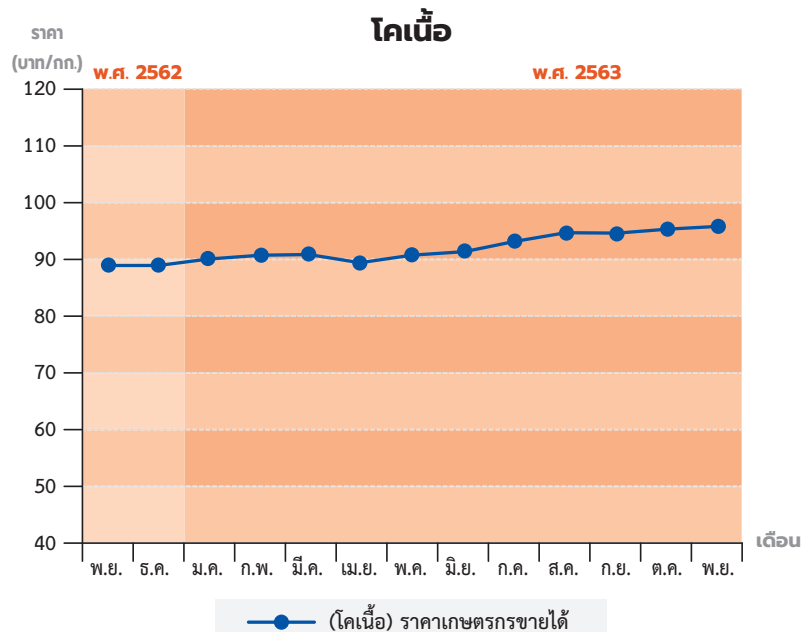
ราคาขายส่งไข่เป็ด คณะ ณ แหล่งผลิตภาคกลาง จากกรมการค้าภายใน เฉลี่ย ร้อยฟองละ 390 บาท สูงขึ้นจากร้อยฟองละ 389 บาท ของเดือนที่ผ่านมา ร้อยละ 0.26



โคเนื้อ

ราคาที่เกษตรกรขายได้เฉลี่ย ทั้งประเทศ

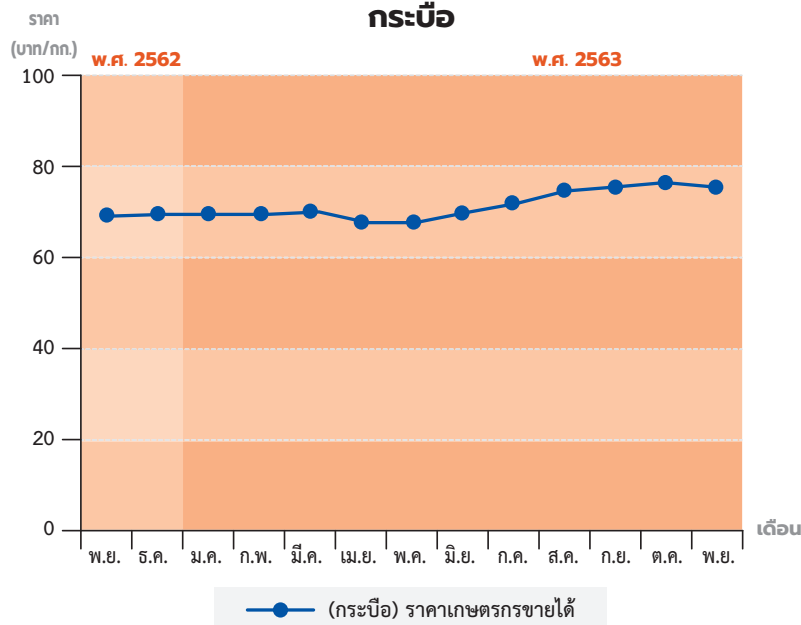
ราคาโค (ขนาดกลาง) ที่เกษตรกรขายได้ เฉลี่ยทั้งประเทศ กิโลกรัมละ 96.72 บาท สูงขึ้นจากกิโลกรัมละ 95.81 บาท ของเดือนที่ผ่านมา ร้อยละ 0.95 โดยแยกเป็นรายภาค ดังนี้ ภาคเหนือ กิโลกรัมละ 89.94 บาท ภาคตะวันออกเฉียงเหนือ กิโลกรัมละ 100.23 บาท ภาคกลาง กิโลกรัมละ 92.19 บาท และภาคใต้ กิโลกรัมละ 102.86 บาท



กระบือ

ราคาที่เกษตรกรขายได้เฉลี่ย ทั้งประเทศ

ราคากระบือ (ขนาดกลาง) ที่เกษตรกรขายได้เฉลี่ยทั้งประเทศ กิโลกรัมละ 77.74 บาท ลดลงจากกิโลกรัมละ 78.28 บาท ของเดือนที่ผ่านมา ร้อยละ 0.70 โดยแยกเป็นรายภาค ดังนี้ ภาคเหนือ กิโลกรัมละ 90.54 บาท ภาคตะวันออกเฉียงเหนือ กิโลกรัมละ 75.27 บาท ส่วนภาคกลางและภาคใต้ ไม่มีรายงานราคา



โดย นางสาวจุฑามาศ สั้งขุอุดม
นายตรงค ตีระดำรงกุล
สำนักวิจัยเศรษฐกิจการเกษตร



รายการ	พ.ย. 62	ธ.ค. 62	ม.ค. 63	ก.พ.	มี.ค.	เม.ย.	พ.ค.	มิ.ย.	ก.ค.	ส.ค.	ก.ย.	ต.ค.	พ.ย. 63
(สุกร)ราคาเกษตรกรขายได้	59.79	61.53	68.56	68.33	68.54	66.53	67.30	67.87	73.82	77.76	77.89	77.74	77.17
ราคาขายส่ง ณ แหล่งผลิต ภาคกลาง กรมการค้าภายใน	59.66	66.39	73.86	69.45	70.50	66.60	70.28	73.45	78.82	78.50	78.50	77.10	74.50
รายการ	พ.ย. 62	ธ.ค. 62	ม.ค. 63	ก.พ.	มี.ค.	เม.ย.	พ.ค.	มิ.ย.	ก.ค.	ส.ค.	ก.ย.	ต.ค.	พ.ย. 63
(ไก่เนื้อ)ราคาเกษตรกรขายได้	36.56	38.57	39.35	38.98	39.08	36.46	32.60	33.98	34.71	34.84	34.40	33.64	32.74
ราคาขายส่งหน้าโรงฆ่า กรมการค้าภายใน	33.87	35.50	35.64	34.50	34.00	32.11	30.67	33.50	33.50	33.50	33.10	32.25	31.50
รายการ	พ.ย. 62	ธ.ค. 62	ม.ค. 63	ก.พ.	มี.ค.	เม.ย.	พ.ค.	มิ.ย.	ก.ค.	ส.ค.	ก.ย.	ต.ค.	พ.ย. 63
(ไข่ไก่)ราคาเกษตรกรขายได้	282	279	279	275	280	299	282	269	282	290	285	277	287
ราคาขายส่งตลาดกรุงเทพฯ กรมการค้าภายใน	312	303	301	291	294	306	279	275	310	325	314	310	325
รายการ	พ.ย. 62	ธ.ค. 62	ม.ค. 63	ก.พ.	มี.ค.	เม.ย.	พ.ค.	มิ.ย.	ก.ค.	ส.ค.	ก.ย.	ต.ค.	พ.ย. 63
(ไข่เป็ด)ราคาเกษตรกรขายได้	324	327	332	334	339	359	355	348	342	342	344	341	342
ราคาขายส่งตลาดกรุงเทพฯ กรมการค้าภายใน	380	380	380	380	380	380	380	380	380	380	380	389	390
รายการ	พ.ย. 62	ธ.ค. 62	ม.ค. 63	ก.พ.	มี.ค.	เม.ย.	พ.ค.	มิ.ย.	ก.ค.	ส.ค.	ก.ย.	ต.ค.	พ.ย. 63
(โคเนื้อ)ราคาเกษตรกรขายได้	89.84	90.50	91.14	91.97	91.27	89.87	90.51	91.71	92.89	94.72	94.87	95.81	96.72
รายการ	พ.ย. 62	ธ.ค. 62	ม.ค. 63	ก.พ.	มี.ค.	เม.ย.	พ.ค.	มิ.ย.	ก.ค.	ส.ค.	ก.ย.	ต.ค.	พ.ย. 63
(กระบือ)ราคาเกษตรกรขายได้	68.57	68.66	68.65	68.74	68.85	67.70	68.21	70.40	73.08	75.20	77.34	78.28	77.74

สถานการณ์สัตว์น้ำที่สำคัญ ประจำเดือนพฤศจิกายน 2563 และแนวโน้ม

1. สถานการณ์การผลิต เดือนพฤศจิกายน 2563

สถานการณ์ผลผลิตสัตว์น้ำในเดือน ตุลาคม พบว่า ไม่มีรายงานปริมาณสัตว์น้ำที่จำหน่ายในตลาดกลางองค์การสะพานปลา กรุงเทพฯ ในขณะที่ราคาสัตว์น้ำที่เกษตรกรขายได้ในเดือนตุลาคมที่มีแนวโน้มเพิ่มขึ้น คือ ปลาหู ปลาตุ๊กบักอูย และกุ้งขาวแวนนาไม ส่วนสัตว์น้ำชนิดอื่น ๆ คือ ปลาช่อน และ ปลาเป็ดราคา มีแนวโน้มลดลง สำหรับ สถานการณ์ข้าวที่สำคัญ มีดังนี้

ราคากุ้งอาร์เจนตินาพุ่งสูงขึ้นก่อน เทศกาลคริสมาสต์จากผลกระทบของ ผลผลิตที่ขาดแคลน

เมื่อวันที่ 12 พฤศจิกายน 2563 มีรายงานข่าวจาก Undercurrent news ราคากุ้งอาร์เจนตินาพุ่งสูงขึ้นก่อน เทศกาลคริสมาสต์ เนื่องจากปริมาณ การจับกุ้งนั้นลดลง ซึ่งเป็นผลมาจากการเริ่มต้นฤดูการปิดน่านน้ำทำประมง ที่ล่าช้า ประกอบกับการเดินเรือ เพื่อทำการประมงของอาร์เจนตินาลดลง ส่งผลให้ราคากุ้งทะเลปรับตัวสูงขึ้น โดยเฉพาะกุ้งแช่แข็งเพื่อส่งออก ซึ่งตั้งแต่ ต้นปี 2563 (1 มกราคม - 4 พฤศจิกายน 2563) อาร์เจนตินาสามารถจับกุ้งได้ รวม 144,221 ตัน ลดลงจากปีก่อนประมาณ ร้อยละ 20 ถึงแม้ว่าการคาดการณ์ของ ปริมาณกุ้งที่จับได้จะสูงขึ้นจากการปิด น่านน้ำท้องถิ่นสำหรับการทำประมง แต่สิ่งที่พบคือ ขนาดของกุ้งที่จับได้ ยังคง



มีขนาดเล็ก ส่งผลให้ทางการท้องถิ่นตัดสินใจ ในการขยายเวลาการปิดน่านน้ำสำหรับการ ทำประมง ประมาณ 3 - 4 สัปดาห์ หรือ 1 เดือน ประกอบกับความต้องการ บริโภคกุ้งเพิ่มสูงขึ้น และเกี่ยวเนื่องจาก การระบาดของโรคโควิด - 19 ทำให้ราคา กุ้งพุ่งสูงขึ้น โดยเฉพาะกุ้งแช่แข็งที่ส่งออก ไปยังกลุ่มประเทศยุโรปใต้ ที่มีการรับสินค้า กุ้งที่ลดลง เนื่องจากผลผลิตที่ขาดแคลน อย่างหนัก

2. สถานการณ์การตลาด เดือนพฤศจิกายน 2563

ราคาแชลมอนของประเทศชิลี ยังคงปรับตัวสูงขึ้น

เมื่อวันที่ 13 พฤศจิกายน 2563 มีรายงานข่าวจาก Undercurrent news ว่าราคาแชลมอนของชิลีปรับตัวสูงขึ้น โดยมีปัจจัยหลักคือความต้องการของตลาด ที่มีสูงซึ่งเป็นช่วงเทศกาลวันขอบคุณ พระเจ้า ทำให้แชลมอนบางขนาดนั้น ขาดตลาด ประกอบกับมีการยืนยัน จากผู้เพาะเลี้ยงแชลมอนว่าความต้องการ แชลมอนในตลาดโลกยังคงเป็นปัจจัยหลัก ในการพุงราคาของแชลมอนที่ขายได้ ให้สูงขึ้น โดยเฉพาะตลาดจีนที่มีความ ต้องการซื้อแชลมอนสูง รวมถึงความ ต้องการของตลาดอื่นๆ ด้วย เช่น บราซิล เม็กซิโก ฯลฯ ซึ่งคาดว่าราคาจะเพิ่มสูงขึ้น จนถึงช่วงเทศกาลคริสมาสต์ อย่างไรก็ตาม หากไม่มีสถานการณ์การระบาดของ โควิด-19 ราคาของแชลมอนในตลาดหลัก ที่ชิลีส่งออก โดยเฉพาะสหรัฐอเมริกา จะสูงขึ้นมากกว่าปีที่เป็นปีปกติ

3. ความเคลื่อนไหวของราคา เดือนพฤศจิกายน 2563

ราคาสัตว์น้ำที่สำคัญบางชนิดในเดือน พฤศจิกายน มีความเคลื่อนไหว ดังนี้

3.1 กุ้งขาวขนาด 60-70 ตัว/กก.

ราคาที่ชาวประมงขายได้ กิโลกรัมละ 135.68 บาท ราคาเพิ่มขึ้นจาก 132.90 บาท/กิโลกรัม ของเดือนที่ผ่านมา ร้อยละ 2.09



ราคาขายส่งกุ้งขาวขนาดกลาง (70ตัว/กก.) จากตลาดทะเลไทย กิโลกรัมละ 138.26 บาท ราคาเพิ่มขึ้นจาก 132.29 บาท/กิโลกรัม ของเดือนที่ผ่านมา ร้อยละ 4.51

3.2 ปลาหมึกกระดองสดขนาดกลาง

ราคาที่ชาวประมงขายได้ กิโลกรัมละ 96.67 บาท

ราคาขายส่งในตลาดกรุงเทพฯ จากองค์การสะพานปลา กิโลกรัมละ 200.00 บาท ราคาทรงตัวจากเดือนที่ผ่านมา

3.3 ปลาหูสดขนาดกลาง

ราคาที่ชาวประมงขายได้ กิโลกรัมละ 74.09 บาท ราคาเพิ่มขึ้นจาก 72.22 บาท/ กิโลกรัม ของเดือนที่ผ่านมา ร้อยละ 2.59

ราคาขายส่งปลาหูในตลาดกรุงเทพฯ จากองค์การสะพานปลา กิโลกรัมละ 85.00 บาท ราคาทรงตัวจากเดือนที่ผ่านมา

3.4 ปลาช่อนสดขนาดกลาง

ราคาที่ชาวประมงขายได้ กิโลกรัมละ 77.73 บาท ราคาลดลงจาก 82.93 บาท/ กิโลกรัม ของเดือนที่ผ่านมา ร้อยละ 6.27

ราคาขายส่งในตลาดกรุงเทพฯ จากองค์การสะพานปลา กิโลกรัมละ 130 บาท ทรงตัวเท่ากับเดือนที่ผ่านมา

ราคาที่ชาวประมงขายได้ กิโลกรัมละ 53.66 บาท ราคาเพิ่มขึ้นจาก 45.00 ของเดือนที่ผ่านมา ร้อยละ 19.24



ราคาขายส่งในตลาดกรุงเทพฯ จากองค์การสะพานปลา กิโลกรัมละ 70.00 บาท ราคาทรงตัวเท่ากับเดือนที่ผ่านมา

3.6 ปลาเบ็ดและปลาป่น

ราคาปลาเบ็ดที่ชาวประมงขายได้ กิโลกรัมละ 7.21 บาท ราคาลดลงจาก กิโลกรัมละ 7.24 บาท ของเดือนที่ผ่านมา ร้อยละ 0.41

ราคาขายส่งปลาป่นชนิดโปรตีน 60% ขึ้นไป เบอร์ 2 ในตลาดกรุงเทพฯ จาก กรมการค้าภายใน กิโลกรัมละ 30.00 บาท ราคาทรงตัวเท่ากับเดือนที่ผ่านมา

4. แนวโน้มของราคาเดือน ธันวาคม 2563

จากการศึกษาวิเคราะห์ทางสถิติคาดคะเน แนวโน้มของราคาเดือนธันวาคม 2563 ดังนี้

4.1 กุ้งขาวขนาด 70 ตัว/กก.

ราคาที่ชาวประมงขายได้คาดว่าจะ กิโลกรัมละ 137.09 บาท เพิ่มขึ้นจาก 135.68 บาท/กิโลกรัม ของเดือนก่อน ร้อยละ 1.05

ราคาขายส่งกุ้งขาว (70 ตัว/กก.) จากตลาดทะเลไทย จ.สมุทรสาคร คาดว่าจะ

กิโลกรัมละ 141.38 บาท ราคาเพิ่มขึ้นจาก 138.26 บาท/กิโลกรัม ของเดือนก่อน ร้อยละ 4.51

4.2 ปลาหมึกกระดองสด

ราคาที่ชาวประมงขายได้ กิโลกรัมละ 98.60 บาท ราคาเพิ่มขึ้นจาก 96.67 บาท/ กิโลกรัม ของเดือนที่ผ่านมา ร้อยละ 2.00

ราคาขายส่งในตลาดกรุงเทพฯ จากองค์การสะพานปลา คาดว่าจะ กิโลกรัมละ 200.00 บาท ทรงตัวจาก เดือนที่ผ่านมา

4.3 ปลาหูสดขนาดกลาง

ราคาที่ชาวประมงขายได้คาดว่าจะ กิโลกรัมละ 75.05 บาท ราคาลดลงจาก 74.09 บาท/กิโลกรัม ของเดือนก่อน ร้อยละ 1.29

ราคาขายส่งในตลาดกรุงเทพฯ จาก องค์การสะพานปลา คาดว่ากิโลกรัมละ 85.00 บาท ทรงตัวเท่ากับเดือนที่ผ่านมา

4.4 ปลาช่อนสดขนาดกลาง

ราคาที่ชาวประมงขายได้คาดว่าจะ กิโลกรัมละ 80.17 บาท ราคาเพิ่มขึ้นจาก 77.73 บาท/กิโลกรัม ของเดือนก่อน ร้อยละ 3.13

ราคาขายส่งในตลาดกรุงเทพฯ คาดว่า กิโลกรัมละ 130.00 บาท ทรงตัวเท่ากับ เดือนที่ผ่านมา

4.5 ปลาดุกบิ๊กอุย

ราคาที่ชาวประมงขายได้คาดว่าจะ กิโลกรัมละ 48.50 บาท ราคาลดลงจาก 53.66 บาท/กิโลกรัม คิดเป็นร้อยละ 9.62

ราคาขายส่งในตลาดกรุงเทพฯ จากองค์การสะพานปลา คาดว่ากิโลกรัมละ 70.00 บาท ทรงตัวเท่ากับเดือนที่ผ่านมา

4.6 ปลาเบ็ดและปลาป่น

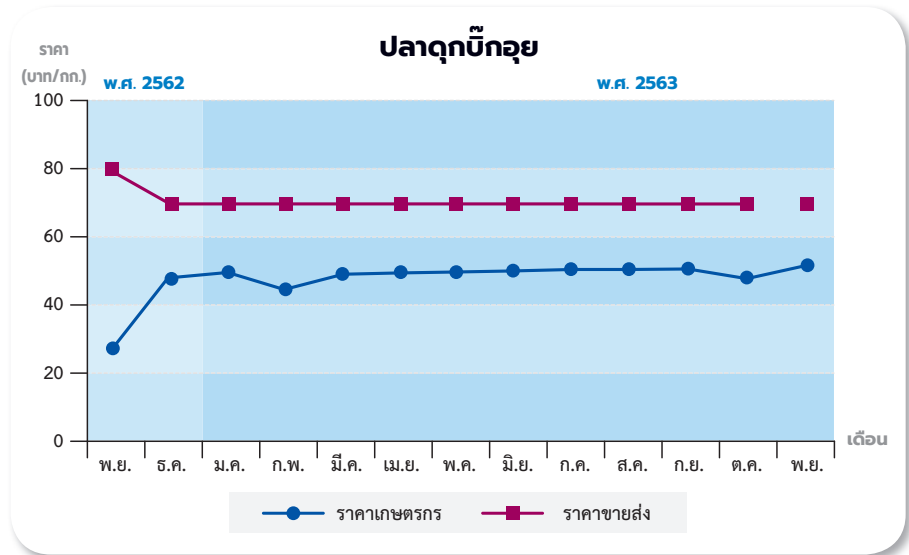
ราคาปลาเบ็ดที่ชาวประมงขายได้คาดว่าจะ กิโลกรัมละ 7.22 บาท ราคาเพิ่มขึ้นจาก 7.21 บาท/กิโลกรัม ของเดือนก่อน ร้อยละ 0.20

ราคาปลาป่นเบอร์ 2 ชนิดโปรตีน 60% ขึ้นไป ในตลาดกรุงเทพฯ จากกรมการค้าภายใน คาดว่าจะกิโลกรัมละ 30.00 บาท ทรงตัวเท่ากับเดือนที่ผ่านมา

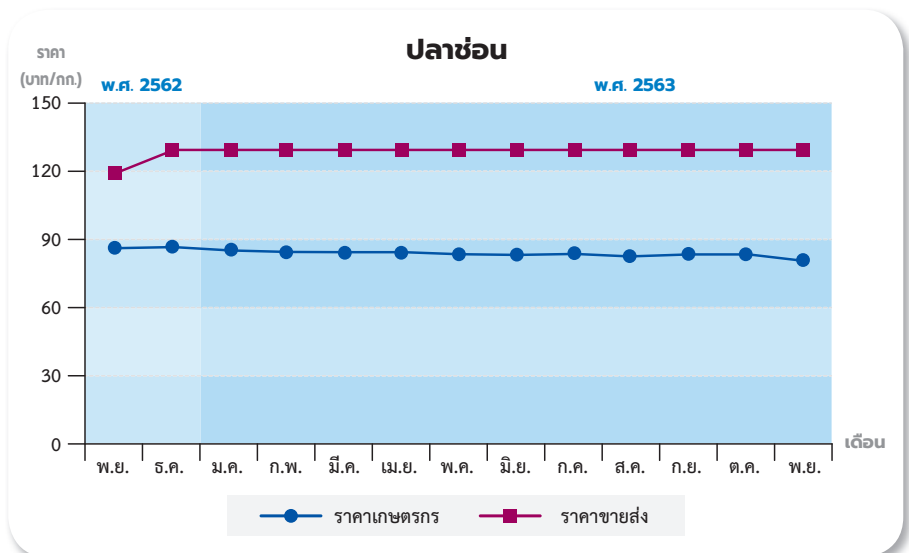
โดย น.ส.สุจิตตา รักษ์วงศ์
สำนักวิจัยเศรษฐกิจการเกษตร



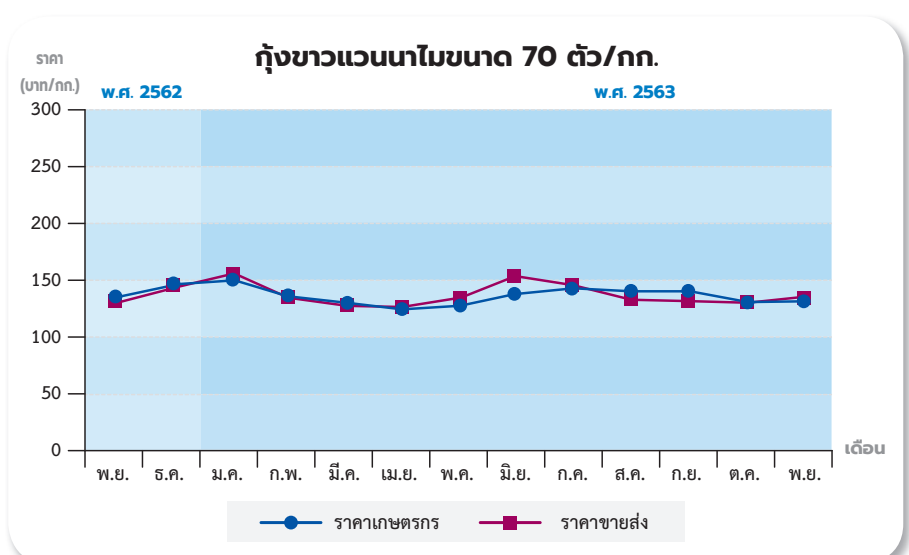
เดือน	ราคาเกษตรกร	ราคาขายส่ง
พ.ย. 62	27.10	80.00
ธ.ค.	48.67	70.00
ม.ค. 63	50.00	70.00
ก.พ.	45.17	70.00
มี.ค.	50.00	70.00
เม.ย.	50.00	70.00
พ.ค.	48.67	70.00
มิ.ย.	49.50	70.00
ก.ค.	49.00	70.00
ส.ค.	49.50	70.00
ก.ย.	47.50	70.00
ต.ค.	45.00	70.00
พ.ย.	53.66	70.00



เดือน	ราคาเกษตรกร	ราคาขายส่ง
พ.ย. 62	86.20	120.00
ธ.ค.	86.94	130.00
ม.ค. 63	85.62	130.00
ก.พ.	85.76	130.00
มี.ค.	84.92	130.00
เม.ย.	84.19	130.00
พ.ค.	84.01	130.00
มิ.ย.	83.85	130.00
ก.ค.	87.50	130.00
ส.ค.	84.57	130.00
ก.ย.	88.62	130.00
ต.ค.	82.93	130.00
พ.ย.	77.73	130.00

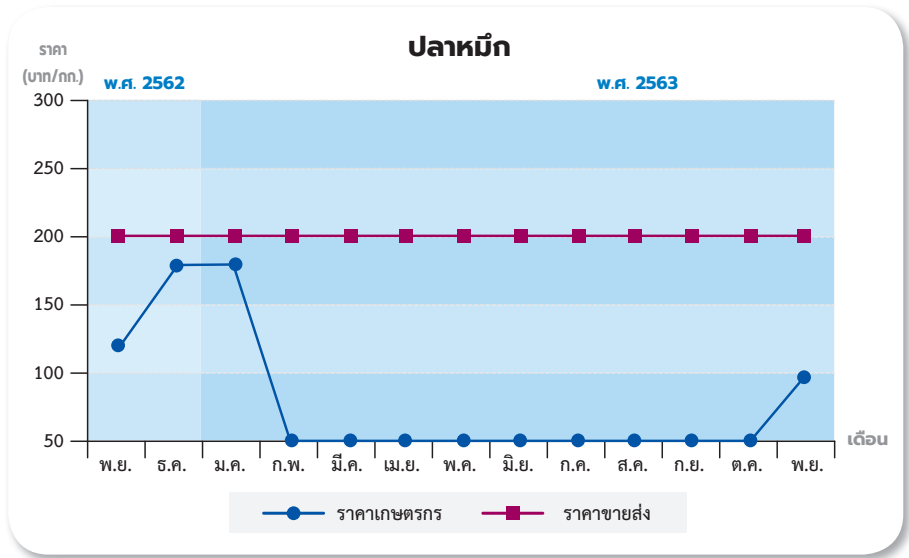


เดือน	ราคาเกษตรกร	ราคาขายส่ง
พ.ย. 62	135.03	131.86
ธ.ค.	147.63	146.59
ม.ค. 63	151.60	156.67
ก.พ.	141.71	139.13
มี.ค.	135.65	133.85
เม.ย.	127.41	129.80
พ.ค.	136.26	140.83
มิ.ย.	146.84	153.57
ก.ค.	144.98	147.71
ส.ค.	140.21	136.80
ก.ย.	138.14	134.17
ต.ค.	132.90	132.29
พ.ย.	135.68	138.26

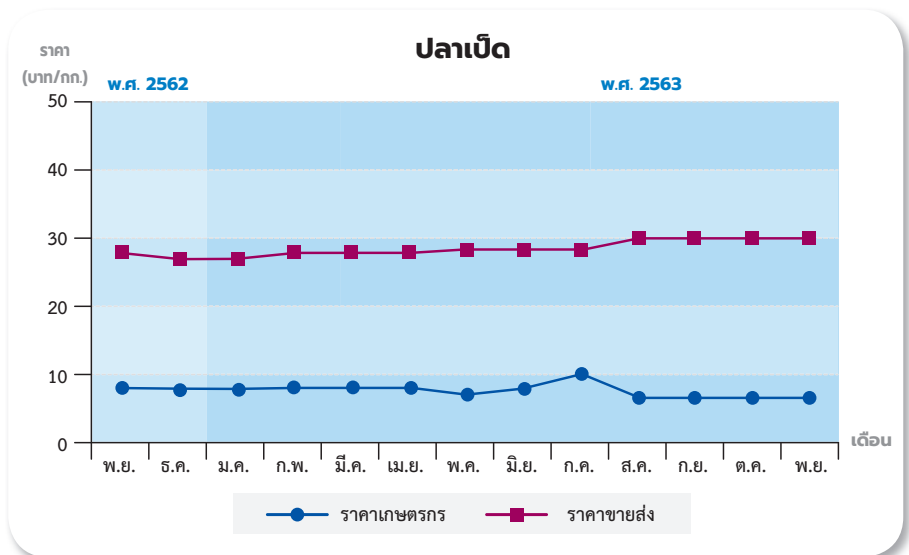




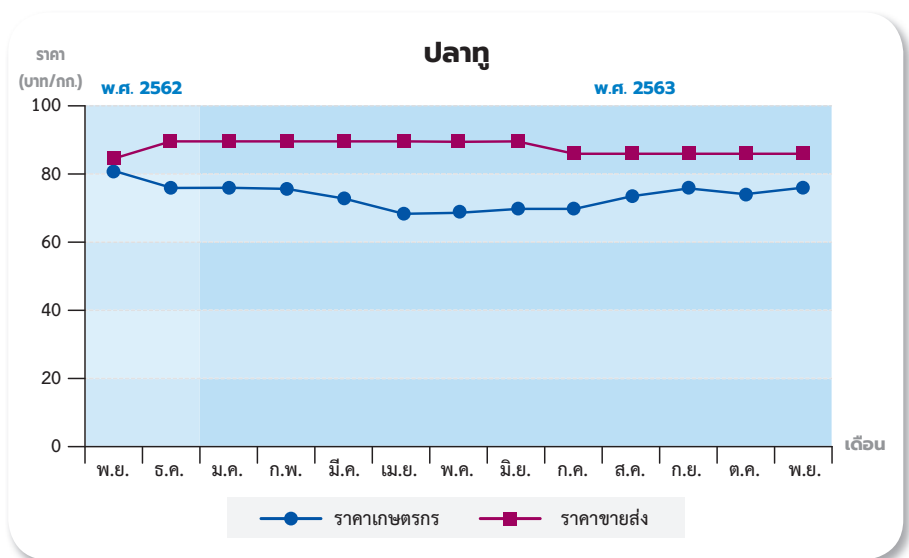
เดือน	ราคาเกษตรกร	ราคาขายส่ง
พ.ย. 62	119.00	200.00
ธ.ค.	178.00	200.00
ม.ค. 63	179.00	200.00
ก.พ.	-	200.00
มี.ค.	-	200.00
เม.ย.	-	200.00
พ.ค.	-	200.00
มิ.ย.	-	200.00
ก.ค.	-	200.00
ส.ค.	-	200.00
ก.ย.	-	200.00
ต.ค.	-	200.00
พ.ย.	96.67	200.00



เดือน	ราคาเกษตรกร	ราคาขายส่ง
พ.ย. 62	8.00	28.00
ธ.ค.	7.59	27.00
ม.ค. 63	7.67	27.00
ก.พ.	8.12	28.00
มี.ค.	8.26	28.00
เม.ย.	9.68	28.00
พ.ค.	7.86	29.00
มิ.ย.	9.38	29.00
ก.ค.	10.00	29.00
ส.ค.	7.27	30.00
ก.ย.	7.24	30.00
ต.ค.	7.24	30.00
พ.ย.	7.21	30.00



เดือน	ราคาเกษตรกร	ราคาขายส่ง
พ.ย. 62	81.25	85.00
ธ.ค.	76.37	90.00
ม.ค. 63	76.33	90.00
ก.พ.	77.91	90.00
มี.ค.	71.45	90.00
เม.ย.	67.69	90.00
พ.ค.	68.78	90.00
มิ.ย.	68.23	90.00
ก.ค.	65.91	85.00
ส.ค.	71.75	85.00
ก.ย.	74.14	85.00
ต.ค.	72.22	85.00
พ.ย.	74.09	85.00





กรมประมง...หนุน 250 ชุมชนประมงท้องถิ่น พัฒนาอาชีพ เสริมรายได้ สร้างคุณภาพชีวิตยั่งยืน

เมื่อวันที่ 30 พฤศจิกายน 2563 มีรายงานข่าวจากกรมประมงการสานต่อโครงการพัฒนาอาชีพ และส่งเสริมความเข้มแข็งของชุมชนประมง ปีงบประมาณ 2564 ให้กับชุมชนประมงท้องถิ่น 250 ชุมชน จาก 22 จังหวัดชายทะเล ในปีที่ผ่านมา 144 ชุมชน ประสบผลสำเร็จในการเสริมสร้างการมีส่วนร่วมของชุมชน



ในการบริหารจัดการทรัพยากรสัตว์น้ำ ในท้องถิ่น สามารถฟื้นฟูทรัพยากรสัตว์น้ำ และสิ่งแวดล้อมให้กลับมาดีขึ้น พัฒนาอาชีพ ประมงให้กับชุมชนให้มีความเข้มแข็ง มีรายได้ มั่นคง มีคุณภาพชีวิตดีขึ้น ประเทศไทย มีจังหวัดที่ติดชายทะเล 22 จังหวัดจาก ทั้งหมดของประเทศ ประชากรส่วนใหญ่ ยึดอาชีพทำการประมงเป็นหลักและทำการ ประมงพื้นบ้านขนาดเล็ก เพื่อเป็นแหล่งหา อาหาร สร้างอาชีพ สร้างรายได้ เลี้ยงครอบครัวมาตั้งแต่อดีต แต่จากสถานการณ์ ความต้องการบริโภคสัตว์น้ำเพิ่มมากขึ้น ดังนั้น รูปแบบการทำประมงจึงมีการพัฒนา รูปแบบการจับสัตว์น้ำ และเพิ่มจำนวน เครื่องมือเพื่อให้สามารถจับสัตว์น้ำได้เพิ่มขึ้น ส่งผลทำให้ทรัพยากรสัตว์น้ำจึงถูกจับขึ้นมาใช้ อย่างไม่คุ้มค่า เกิดปัญหาทำการประมง เกินศักยภาพการผลิตตามธรรมชาติ ส่งผลกระทบต่อระบบนิเวศแหล่งที่อยู่อาศัย พ่อแม่พันธุ์ แหล่งวางไข่และเลี้ยงตัวอ่อน ของสัตว์น้ำ ซึ่งปัญหาเหล่านี้ล้วนส่งผลต่อ ชาวประมงพื้นบ้านโดยตรง ทำให้ชาวประมง จับสัตว์น้ำได้ลดลง จนเกิดปัญหาแย่งชิงการใช้ทรัพยากรในท้องถิ่น ทำให้ชาวประมง พื้นบ้านขนาดเล็ก จำเป็นต้องออกเรือไป ทำการประมงห่างไกลจากฝั่ง ทำให้มี ค่าใช้จ่ายเพิ่มมากขึ้น รายได้ลดลง และขาดความ มั่นคงในอาชีพส่งผลกระทบต่อคุณภาพชีวิต ชาวประมงพื้นบ้านโดยตรง อธิบดีกรมประมง

กล่าวว่า ระยะเวลากว่า 5 ปี ที่ผ่านมา นอกจากกรมประมงได้ออกพระราชกำหนด การประมง พ.ศ. 2558 และที่แก้ไขเพิ่มเติม เพื่อแก้ปัญหาในภาคการประมงไทย ทั้งระบบแล้ว กรมประมงได้ส่งเสริม การมีส่วนร่วมและสนับสนุนในการสร้าง ความเข้มแข็งของชุมชนประมงท้องถิ่น ให้สามารถบริหารจัดการชุมชนประมงของตน ในการจัดการทรัพยากร การบำรุงรักษา การอนุรักษ์ การฟื้นฟู และการใช้ประโยชน์ จากทรัพยากรประมงอย่างยั่งยืน โดยสนับสนุนให้มีการรวมกลุ่มและจัดให้มี การขึ้นทะเบียนองค์กรชุมชนประมงท้องถิ่น ตามบทบัญญัติแห่ง พ.ร.ก.การประมง พ.ศ. 2558 รวมทั้งการช่วยเหลือและ สนับสนุนในกิจกรรมการมีส่วนร่วมของ ชุมชนประมง ทำให้เกิดการรวมกลุ่มกัน อย่างเข้มแข็ง ส่งเสริมด้านการตลาดเพื่อ จำหน่ายสินค้า ทำให้ชาวประมงพื้นบ้าน สามารถพึ่งพาตนเองได้ โดยเมื่อปีที่ผ่านมา กรมประมงได้ดำเนินโครงการสร้างความเข้มแข็ง กลุ่มการผลิตด้านการเกษตรให้กับพี่น้อง ชาวประมงพื้นบ้าน 22 จังหวัดชายทะเล จำนวน 144 ชุมชน เพื่อพัฒนาอาชีพและ เสริมสร้างความเข้มแข็งให้ชุมชน อาทิ กิจกรรมการเพิ่มผลผลิตสัตว์น้ำ : โดยการ พัฒนาแหล่งที่อยู่อาศัยของสัตว์น้ำในชุมชน เช่น การสร้างซั้งกอ ซั้งเชือก สำหรับเป็น แหล่งอาศัย ที่หลบภัย ที่วางไข่และเลี้ยง ตัวอ่อนของสัตว์น้ำ การปล่อยพันธุ์สัตว์น้ำ ธนาคารสัตว์น้ำชุมชน ฯลฯ การพัฒนา ปรับปรุงการจับสัตว์น้ำ : โดยการปรับ เปลี่ยนเครื่องมือทำการประมงตาม มาตรฐานการทำประมงพื้นบ้านอย่างยั่งยืน ให้สอดคล้องกับสภาพแวดล้อมของชุมชน และชนิดสัตว์น้ำ และการทำการประมง อย่างรับผิดชอบ เป็นมิตรต่อสิ่งแวดล้อม

การเพิ่มมูลค่าแก่สินค้าสัตว์น้ำ : กิจกรรม การเก็บรักษาและการแปรรูปสัตว์น้ำ ตามมาตรฐานความปลอดภัย เพื่อสร้างความ มั่นใจแก่ผู้บริโภคได้บริโภคสัตว์น้ำที่มี คุณภาพ โดยกรมประมงได้ทำการเชื่อมโยง ตลาดเพื่อนำผลผลิตที่ได้ไปจำหน่ายผ่าน องค์กรต่างๆ เช่น สมาคมโรงแรม สมาคม- การท่องเที่ยว ภัตตาคาร ร้านอาหารผ่าน ระบบการซื้อขายออนไลน์ (Fisheries Shop) ตลอดจนการพัฒนากิจกรรมในการ ส่งเสริมการท่องเที่ยวเชิงนิเวศ (Fisherman Village Resort) ให้กับชุมชนประมงท้องถิ่น ที่มีศักยภาพ ผลของการดำเนินโครงการ ดังกล่าว สามารถช่วยให้ทรัพยากรสัตว์น้ำ เพิ่มขึ้น ส่งผลทำให้ชาวประมงพื้นบ้าน ในท้องถิ่นทั้ง 144 ชุมชน มีรายได้เพิ่มขึ้น และมีความมั่นคงในการประกอบอาชีพ ในปีนี้ กรมประมงจึงได้ผลักดันโครงการ พัฒนาอาชีพและส่งเสริมความเข้มแข็ง ของชุมชนประมงต่อไป โดยจะขยาย โครงการไปยังชุมชนที่ได้ขึ้นทะเบียน เป็นองค์กรชุมชนประมงท้องถิ่นด้านประมง ชายฝั่งอีก 250 ชุมชน ซึ่งการดำเนิน โครงการดังกล่าวจะสามารถสร้างความ เข้มแข็งให้กับชาวประมงพื้นบ้านทั้ง 22 จังหวัดชายทะเล ในการเข้ามามีส่วนร่วม ในการบริหารจัดการทรัพยากรสัตว์น้ำ ในท้องถิ่น ให้เกิดความมั่นคงของอาชีพประมง ภายใต้อายุยืนของทรัพยากร ตามนโยบาย ของท่านรัฐมนตรีว่าการกระทรวงเกษตร และสหกรณ์



ราคาขายปลีก (เงินสด) พันธุ์สุกร ไก่และเป็ดในตลาดกรุงเทพฯ

หน่วย : บาท/ตัว

รายการ	2562			2563									
	ต.ค.	พ.ย.	ธ.ค.	ม.ค.	ก.พ.	มี.ค.	เม.ย.	พ.ค.	มิ.ย.	ก.ค.	ส.ค.	ก.ย.	ต.ค.
ลูกสุกรขุน	1,300	1,438	1,986	2,554	2,263	2,169	1,846	2,054	2,264	2,692	2,800	2,800	2,776
ลูกไก่ไข่อายุ 1 วัน	28.00	28.00	28.00	28.00	28.00	26.00	26.00	26.00	23.96	27.25	28.00	28.00	28.00
ลูกไก่เนื้ออายุ 1 วัน	13.50	14.19	15.50	15.50	15.50	13.73	7.58	7.88	12.50	12.50	10.66	7.50	7.50
ลูกเป็ดไข่ซีพี	24.40	25.00	27.18	23.00	23.00	23.00	23.00	23.00	25.00	25.00	25.00	25.00	25.00

ที่มา : สมาคมผู้ผลิตอาหารสัตว์ไทย

ราคาขายส่ง (เงินสด) อาหารสัตว์สำเร็จรูปในตลาดกรุงเทพฯ

หน่วย : บาท/30 ก.ก.

รายการ	2562			2563									
	ต.ค.	พ.ย.	ธ.ค.	ม.ค.	ก.พ.	มี.ค.	เม.ย.	พ.ค.	มิ.ย.	ก.ค.	ส.ค.	ก.ย.	ต.ค.
หัวอาหาร													
ไก่รุ่น - เนื้อ	710	710	710	710	710	710	710	710	710	710	710	710	710
ไก่รุ่น - ไข่	639	639	639	639	639	639	639	639	639	639	639	639	639
ไก่ไข่	640	640	640	640	640	640	640	640	640	640	640	640	640
หมูเล็ก	748	748	748	748	748	748	748	748	748	748	748	748	748
หมูรุ่น	716	716	716	716	716	716	716	716	716	716	716	716	716
หมูเนื้อ	693	693	693	693	693	693	693	693	693	693	693	693	693
เป็ดไข่	969	969	969	969	969	969	969	969	969	969	969	969	969
อาหารสำเร็จรูปผง													
ไก่ไข่	474	474	474	474	474	474	474	474	474	474	474	474	474
อาหารสำเร็จรูปเม็ด													
ไก่เล็ก - ไข่	502	502	502	502	502	502	502	502	502	502	502	502	502
หมูเล็ก	525	525	525	525	525	525	525	525	525	525	525	525	525
หมูรุ่นขุน	512	512	512	512	512	512	512	512	512	512	512	512	512
หมูเนื้อ	496	496	496	496	496	496	496	496	496	496	496	496	496
เป็ดเล็กไข่	665	665	665	665	665	665	665	665	665	665	665	665	665

ที่มา : www.cpffeed.com

ราคาขายส่ง (เงินสด) ปุ๋ยที่สำคัญในตลาดกรุงเทพฯรายเดือน

หน่วย : บาทต่อตัน

ชนิดปุ๋ย	2562			2563									
	ต.ค.	พ.ย.	ธ.ค.	ม.ค.	ก.พ.	มี.ค.	เม.ย.	พ.ค.	มิ.ย.	ก.ค.	ส.ค.	ก.ย.	ต.ค.
21 - 0 - 0	6,567	6,567	6,567	6,567	6,533	6,533	6,533	6,533	6,433	6,400	6,400	6,400	6,400
46 - 0 - 0	10,667	10,650	10,617	10,533	10,500	10,500	10,500	10,500	9,867	9,833	9,567	9,567	9,900
16 - 20 - 0	11,867	11,867	11,867	11,867	11,867	11,867	11,867	11,867	11,767	11,700	11,567	11,567	11,567
16 - 16 - 8	12,633	12,633	12,633	12,667	12,667	12,667	12,667	12,667	12,167	12,067	12,333	12,400	12,400
15 - 15 - 15	15,800	15,800	15,800	15,800	15,633	15,633	15,633	15,633	15,000	14,667	14,700	14,767	14,567
13 - 13 - 21	15,933	15,933	15,933	15,867	15,850	15,850	15,850	15,850	15,833	16,267	16,267	16,267	16,267


ที่มา : สำนักงานเศรษฐกิจการเกษตร



สศท.2 ลงพื้นที่ติดตามสถานการณ์การผลิต และการตลาดสับปะรด ในพื้นที่อำเภอนครไทย จังหวัดพิษณุโลก

วันที่ 18 พฤศจิกายน 2563 นายประเสริฐศักดิ์ แสงสีหธา ผู้อำนวยการสำนักงานเศรษฐกิจการเกษตรที่ 2 พิษณุโลก (สศท.2) พร้อมด้วยเจ้าหน้าที่ ส่วนแผนพัฒนาเขตเศรษฐกิจการเกษตร ลงพื้นที่ติดตามสถานการณ์การผลิตและการตลาดสับปะรดในพื้นที่อำเภอนครไทย ซึ่งเป็นแหล่งผลิตสับปะรดที่สำคัญของจังหวัดพิษณุโลก โดยได้พบปะกับประธานและสมาชิกกลุ่มวิสาหกิจชุมชนแปรรูปผลผลิตทางการเกษตร ตำบลบ้านแยง ซึ่งดำเนินกิจกรรมแปรรูปผลิตภัณฑ์สับปะรดหลายชนิด อาทิ เส้นใยชีสเชคอบแห้ง สับปะรดกวน ฯลฯ โดยเฉพาะเส้นใยสับปะรดที่มีตลาดรับซื้ออยู่ทางภาคใต้ (จ.สงขลา) ในวันนี้ ผู้อำนวยการ สศท.2 ให้ข้อเสนอแนะว่า กลุ่มควรมีการวางแผนการผลิตให้สอดคล้องกับความต้องการตลาด วิเคราะห์สภาพแวดล้อม (จุดอ่อน จุดแข็ง โอกาส และอุปสรรค) เน้นการแก้ไขปัญหาจากภายใน และควรนำร่องดำเนินโครงการระดับหมู่บ้านเพื่อเป็นต้นแบบในการขยายผลต่อไป





สศก.5 ร่วมลงพื้นที่วิเคราะห์ข้อมูลเพื่อจัดทำแผนงาน และแนวทางแก้ปัญหาหน้าท่วมซ้ำซากแปลงปลูกข้าว จังหวัดชัยภูมิ

วันที่ 25 พฤศจิกายน 2563 นางอิสราภรณ์ ชัยภุมมา รักษาการแทนผู้อำนวยการสำนักงานเศรษฐกิจการเกษตรที่ 5 นครราชสีมา (สศท.5) มอบหมายให้นางพรสวรรค์ ชวนประเสริฐ นักวิเคราะห์นโยบายและแผนชำนาญการพิเศษ พร้อมคณะ ร่วมลงพื้นที่ตรวจสอบ และวิเคราะห์ข้อมูลเพื่อจัดทำแผนงานและแนวทางแก้ปัญหาหน้าท่วมซ้ำซากแปลงปลูกข้าวของเกษตรกรบ้านจานทุ่ง ตำบลหนองบัวใหญ่ อำเภอจัตุรัส จังหวัดชัยภูมิ โดยมีนายอิสระ พุทธสิมมา ผู้อำนวยการศูนย์วิจัยและพัฒนาการเกษตรชัยภูมิ เป็นประธาน ทั้งนี้ มีหน่วยงานที่เกี่ยวข้อง ร่วมกันวิเคราะห์พื้นที่ที่ประสบภัยพิบัติดังกล่าว เพื่อหาแนวทางในการช่วยเหลือเกษตรกรพร้อมทั้งการแก้ไขปัญหาในระยะยาวต่อไป



สศก.6 ร่วมประชุมและนำเสนอข้อมูลผลพยากรณ์ไม้ผลภาคตะวันออก ครั้งที่ 1/2564

วันที่ 27 พฤศจิกายน 2563 นางติณณา คัญใหญ่ รักษาการแทนผู้อำนวยการสำนักงานเศรษฐกิจการเกษตรที่ 6 ชลบุรี (สศท.6) และศูนย์สารสนเทศการเกษตร (ศสส.) สำนักงานเศรษฐกิจการเกษตร (สศก.) ร่วมนำเสนอผลพยากรณ์ข้อมูลไม้ผลเศรษฐกิจภาคตะวันออก ครั้งที่ 1 ของสินค้า 4 ชนิด ได้แก่ ทุเรียน มังคุด เงาะ และลองกอง ในพื้นที่ 3 จังหวัด คือ จันทบุรี ระยอง และตราด โดยมีนายดำรงฤทธิ์ หลอดคำ ผู้อำนวยการสำนักงานส่งเสริมและพัฒนาการเกษตรที่ 3 จังหวัดระยอง เป็นประธาน ณ ห้องประชุม สำนักงานส่งเสริมและพัฒนาการเกษตรที่ 3 จังหวัดระยอง

ทั้งนี้ แนวโน้มทิศทางผลผลิตไม้ผลมีโอกาสเพิ่มขึ้นจากปี 2563 เนื่องจากสภาพดินฟ้าอากาศที่เริ่มมีความหนาวเย็นเหมาะสมกับการติดดอกออกผลในปีนี้ และปริมาณน้ำที่คาดว่าจะมีเพียงพอตลอดในฤดูจนถึงการเก็บเกี่ยวผลผลิต ยกเว้นเงาะที่ลดลงเล็กน้อยเนื่องจากเกษตรกรไถ่ต้นทิ้งเพื่อปลูกทุเรียนแทน



สศก.9 ร่วมประชุมคณะกรรมการขับเคลื่อนการแก้ไขปัญหาระบาดโรควัวอย่างพารา จังหวัดนราธิวาส

วันที่ 24 พฤศจิกายน 2563 นายสมชาย คังคะมณี รักษาการแทนผู้อำนวยการสำนักงานเศรษฐกิจการเกษตรที่ 9 สงขลา (สศท.9) มอบหมายให้นายทนงศักดิ์ดี ดำรงนุกูล นักวิเคราะห์นโยบายและแผนชำนาญการพิเศษ เข้าร่วมประชุมคณะกรรมการขับเคลื่อนการแก้ไขปัญหาระบาดโรควัวอย่างพารา จังหวัดนราธิวาส ณ ห้องประชุมพระยานราศัยสุนทร ชั้น 3 ศาลากลางจังหวัดนราธิวาส โดยมีนายชินวุฒิ ขาวสำลี รองผู้ว่าราชการจังหวัดนราธิวาส เป็นประธาน ทั้งนี้ มีส่วนราชการ มหาวิทยาลัย ภาคการเกษตร รวม 13 ภาคส่วน ร่วมกันหาแนวทางแก้ไขปัญหาระบาดโรควัวอย่างพารา ทั้งการวิจัย การทดลองในแปลงตัวอย่าง ซึ่งในขณะนี้ยังไม่มีข้อสรุปที่ชัดเจน มีแต่แนวทางการป้องกันการระบาดโดยเน้นความแข็งแรงของต้นยาง และได้จัดระดับการระบาดเป็น 6 ระดับ นอกจากนี้ ยังมอบหน่วยงานหลักในการร่วมบูรณาการสนับสนุนการประกอบอาชีพเพื่อสร้างรายได้เสริมและสร้างความร่วมมือเพื่อแก้ปัญหาระบาดโรควัวอย่างพาราชนิดใหม่ในยางพารา



สศก.10 ร่วมประชุมคณะกรรมการขับเคลื่อนโครงการ 1 ตำบล 1 กลุ่ม เกษตรทฤษฎีใหม่ ระดับอำเภอ

วันที่ 10 พฤศจิกายน 2563 นางสาวรัชณี นาคบุตร รักษาการแทนผู้อำนวยการสำนักงานเศรษฐกิจการเกษตรที่ 10 ราชบุรี (สศท.10) มอบหมายให้นางสาวรัชดา วุฒิกิจเจริญ ผู้อำนวยการส่วนวิจัยและประเมินผล เข้าร่วมประชุมคณะกรรมการขับเคลื่อนโครงการ 1 ตำบล 1 กลุ่ม เกษตรทฤษฎีใหม่ ระดับอำเภอ ครั้งที่ 4 (ภายใต้โครงการฟื้นฟูเศรษฐกิจและสังคม ที่ได้รับผลกระทบจากการระบาดของโรคติดเชื้อไวรัสโคโรนา 2019) โดยมีนายชวลิต ประทีป ปลัดอาวุโส อำเภอบ้านโป่ง เป็นประธาน พร้อมด้วยหน่วยงานที่เกี่ยวข้องเข้าร่วมประชุมเพื่อทราบและพิจารณา ให้ความเห็นชอบการคัดเลือกเกษตรกรและแรงงาน ที่สมัครเข้าร่วมโครงการระยะที่ 3 ระหว่างวันที่ 8 - 22 ตุลาคม 2563 ณ ห้องประชุมสำนักงานเกษตรอำเภอบ้านโป่ง อำเภอบ้านโป่ง จังหวัดราชบุรี





เลขาธิการ สศก. ร่วมติดตามการลงพื้นที่ตรวจราชการของรัฐมนตรีว่าการกระทรวงเกษตรฯ ณ จังหวัดพังงา

วันที่ 2 พฤศจิกายน 2563 นายฉันทานนท์ วรรณเขจร เลขาธิการสำนักงานเศรษฐกิจการเกษตร พร้อมด้วยนางพัชรารัตน์ ลิ้มศิริกุล ผู้อำนวยการสำนักงานเศรษฐกิจที่ 8 สุราษฎร์ธานี (สศท.8) ร่วมติดตามการลงพื้นที่ตรวจราชการของ ดร.เฉลิมชัย ศรีอ่อน รัฐมนตรีว่าการกระทรวงเกษตรและสหกรณ์ ในจังหวัดพังงา โดยติดตามงานก่อสร้างอ่างเก็บน้ำลำไทรมาสและอ่างเก็บน้ำลำรู่ใหญ่ ณ ศาลาเอนกประสงค์เทศบาลตำบลลำแก่น อำเภอท้ายเหมือง จังหวัดพังงา พร้อมส่งมอบพันธุ์ปลากะพงขาว จำนวน 3,000 ตัว ให้กับตัวแทนชาวประมงพื้นบ้านเพื่อนำไปปล่อยในแหล่งน้ำชุมชน





สศก. ร่วมแสดงความยินดี ร.ก.ส. ครบรอบ 54 ปี แห่งการสถาปนา

วันที่ 6 พฤศจิกายน 2563 นายพลเชษฐ์ ตรีโช รองเลขาธิการสำนักงานเศรษฐกิจการเกษตร ร่วมแสดงความยินดีเนื่องในวันคล้ายวันสถาปนาธนาคารเพื่อการเกษตรและสหกรณ์การเกษตร (ร.ก.ส.) ครบรอบปีที่ 54 พร้อมร่วมบริจาคเงินเพื่อสมทบทุน “มูลนิธิอาจารย์จำเนียร สารระนาด” ณ ห้องโถง ชั้น 2 อาคารทาวเวอร์ ร.ก.ส. สำนักงานใหญ่ บางเขน กรุงเทพฯ





สศก. ร่วมพิธีถวายราชสักการะ น้อมรำลึกในพระมหากรุณาธิคุณ พระบาทสมเด็จพระบรมชนกาธิเบศร มหาภูมิพลอดุลยเดชมหาราช บรมนาถบพิตร เนื่องในวันพระบิดาแห่งฝนหลวง ประจำปี 2563

วันที่ 14 พฤศจิกายน 2563 นางศศิญา ปานตัน เลขานุการกรม สำนักงานเศรษฐกิจการเกษตร (สศก.) พร้อมด้วย ข้าราชการ และเจ้าหน้าที่ ร่วมพิธีถวายราชสักการะ น้อมรำลึกในพระมหากรุณาธิคุณพระบาทสมเด็จพระบรมชนกาธิเบศร มหาภูมิพลอดุลยเดชมหาราช บรมนาถบพิตร เนื่องในวันพระบิดาแห่งฝนหลวง ประจำปี 2563 โดยมี นายเฉลิมชัย ศรีอ่อน รัฐมนตรีว่าการกระทรวงเกษตรและสหกรณ์ เป็นประธานในพิธี ณ ลานเอนกประสงค์ อาคารรัฐประศาสนภักดี ศูนย์ราชการเฉลิมพระเกียรติฯ ถนนแจ้งวัฒนะ เขตหลักสี่ กรุงเทพมหานคร





เลขาธิการ สศก. ร่วมเป็นเกียรติในพิธีลงนามความร่วมมือ ในโครงการ “เกษตรผลิต พาณิชย์ตลาด” ภาคความร่วมมือกับ กองทัพบกและสถานีวิทยุโทรทัศน์กองทัพบก

วันที่ 16 พฤศจิกายน 2563 นายฉันทานนท์ วรรณเขจร เลขาธิการสำนักงานเศรษฐกิจการเกษตร พร้อมด้วย ดร. ทศนีย์ เมืองแก้ว รองเลขาธิการสำนักงานเศรษฐกิจการเกษตร และ ดร.พงศภัท ไทยโยธิน ผู้อำนวยการกองนโยบายและแผนพัฒนาการเกษตร ร่วมเป็นเกียรติในพิธีลงนามความร่วมมือ 3 ฝ่าย ระหว่าง กระทรวงเกษตรและสหกรณ์ กระทรวงพาณิชย์ และสถานีวิทยุโทรทัศน์กองทัพบก ช่อง 5 ในโครงการ “เกษตรผลิต พาณิชย์ตลาด” โดยมีนายจรินทร์ ลักษณวิศิษฏ์ รองนายกรัฐมนตรีและรัฐมนตรีว่าการกระทรวงพาณิชย์ เป็นประธาน ทั้งนี้ ความร่วมมือดังกล่าวมีวัตถุประสงค์เพื่อร่วมกันเพิ่มผลผลิต ลดต้นทุน

สินค้าเกษตร และทำการตลาดทั้งในและต่างประเทศผ่านรายการ กิจกรรม และสื่อออนไลน์ของสถานีวิทยุโทรทัศน์กองทัพบก ช่อง 5 โอกาสนี้ ดร.เฉลิมชัย ศรีอ่อน รัฐมนตรีว่าการกระทรวงเกษตรและสหกรณ์ ได้ร่วมเป็นเกียรติและเป็นสักขีพยานในการลงนาม พร้อมกล่าวถึงแนวทางการร่วมมือเพื่อยกระดับรายการผลิตในภาคเกษตร ซึ่งมี ดร.ทองเปลว กองจันทร์ ปลัดกระทรวงเกษตรและสหกรณ์ เป็นผู้ลงนามในส่วนของการกระทรวงเกษตรและสหกรณ์ ณ ห้องออডিโตรียม ชั้น 4 อาคารเบญจรังสฤษฎ์ สถานีวิทยุกองทัพบกช่อง 5





เลขาธิการ สศก. ร่วมประชุมคณะกรรมการร่วมเพื่อขับเคลื่อนยุทธศาสตร์ตลาดนำการผลิต ครั้งที่ 1/2563

วันที่ 17 พฤศจิกายน 2563 นายฉันทานนท์ วรรณเขจร เลขาธิการสำนักงานเศรษฐกิจการเกษตร พร้อมด้วย ดร.ทัศนีย์ เมืองแก้ว รองเลขาธิการสำนักงานเศรษฐกิจการเกษตร และ ดร.พงศ์ไท ไทโยธิน ผู้อำนวยการกองนโยบายและแผนพัฒนาการเกษตร ร่วมประชุมคณะกรรมการร่วมเพื่อขับเคลื่อนยุทธศาสตร์ตลาดนำการผลิต ครั้งที่ 1/2563 โดยมี ดร.ทองเปลว กองจันทร์ ปลัดกระทรวงเกษตรและสหกรณ์ และนายบุญยฤทธิ กัลยาณมิตร ปลัดกระทรวงพาณิชย์ เป็นประธานร่วม ทั้งนี้ ดร.ทัศนีย์ เมืองแก้ว รองเลขาธิการสำนักงานเศรษฐกิจการเกษตร ร่วมประชุมในฐานะกรรมการและผู้ช่วยเลขานุการ เพื่อพิจารณาแนวทางการขับเคลื่อนยุทธศาสตร์ “เกษตรผลิต พาณิชย์ตลาด” ร่วมกันระหว่างกระทรวงพาณิชย์ และกระทรวงเกษตรและสหกรณ์ ณ ห้องประชุมฉัตรไชยากร ชั้น 4 สำนักงานปลัดกระทรวงพาณิชย์





การประชุมมอบนโยบายการปฏิบัติงาน สศก. ประจำปีงบประมาณ 2564

วันที่ 23 พฤศจิกายน 2563 นายฉัตรนันทน์ วรรณเขจร เลขาธิการสำนักงานเศรษฐกิจการเกษตร เป็นประธานการประชุมมอบนโยบายการปฏิบัติงาน พร้อมแนะนำคณะที่ปรึกษาของสำนักงานเศรษฐกิจการเกษตรแก่คณะผู้บริหาร ข้าราชการ และเจ้าหน้าที่ ณ ห้องประชุมพื้งบุญ ชั้น 8 อาคารวิสิทธ์ทัศน์ สำนักงานเศรษฐกิจการเกษตร





พิธีลงนามคำรับรองการปฏิบัติราชการ สศก. ประจำปีงบประมาณ 2564

วันที่ 23 พฤศจิกายน 2563 นายฉันทานนท์ วรรณเขจร เลขาธิการสำนักงานเศรษฐกิจการเกษตร เป็นประธานในพิธีลงนามคำรับรองการปฏิบัติราชการสำนักงานเศรษฐกิจการเกษตร ประจำปีงบประมาณ 2564 เพื่อขับเคลื่อนภารกิจสำคัญทุกด้านให้บรรลุเป้าหมาย และวิสัยทัศน์ของหน่วยงาน ณ ห้องประชุมพิงบุญ ชั้น 8 อาคารวิสัยทัศน์ สำนักงานเศรษฐกิจการเกษตร





**สศก. จัดสัมมนาเพื่อเผยแพร่นำเสนอองค์ความรู้ หลักการประเมิน
ทุนธรรมชาติ และการทดสอบประเมินมูลค่าทุนธรรมชาติ
ในอุตสาหกรรมไม้**

วันที่ 26 พฤศจิกายน 2563 นางอัญญา ตราโช รองเลขาธิการสำนักงานเศรษฐกิจการเกษตร เป็นประธานเปิดการสัมมนาเพื่อเผยแพร่นำเสนอองค์ความรู้ หลักการประเมินทุนธรรมชาติ และการทดสอบประเมินมูลค่าทุนธรรมชาติในอุตสาหกรรมไม้ ณ ห้องประชุม 1 ชั้น 3 อาคารนวัตกรรม สำนักงานเศรษฐกิจการเกษตร โดยมี นายบุญลาภ ไสวัญณะ ผู้อำนวยการศูนย์ประเมินผล กล่าวรายงานถึงวัตถุประสงค์เพื่อนำเสนอแนวคิดระบบบัญชีที่รวบรวมข้อมูลทางบัญชีสิ่งแวดล้อมและบัญชีเศรษฐกิจเข้าไว้ในบัญชีเดียวกัน หรือ System of Integrated Environment and Economics Accounting (SEEA) และแนวทางในการจัดทำบัญชีทุนธรรมชาติสำหรับภาคธุรกิจต่อไป

ทั้งนี้ ได้รับเกียรติจาก ผศ.ดร.สันติ แสงเลิศไสว และ ผศ.ดร.นภสม สิ้นเพิ่มสุขกุล จากภาควิชาเศรษฐศาสตร์เกษตรและทรัพยากร มหาวิทยาลัยเกษตรศาสตร์ เป็นวิทยากรถ่ายทอดให้ความรู้ และข้อเสนอแนะต่างๆ แก่ผู้เข้าร่วมอบรม



ร่วมใจเป็นหนึ่ง
เข้าถึงปัญหา
สร้างแนวทางพัฒนา
นำพาเกษตรไทย

คำขวัญ
“สำนักงานเศรษฐกิจการเกษตร”





สำนักงานเศรษฐกิจการเกษตร
OFFICE OF AGRICULTURAL ECONOMICS



สำนักงานเศรษฐกิจการเกษตร

กระทรวงเกษตรและสหกรณ์ ถนนพหลโยธิน เขตจตุจักร กรุงเทพฯ 10900
โทรศัพท์ 0 2940 5550-1, 0 2940 5553-4 โทรสาร 0 2940 7239
<http://www.oae.go.th>