



งบประมาณโดยสังเขป
ประจำปีงบประมาณ พ.ศ. 2563
กระทรวงเกษตรและสหกรณ์

สำนักงานเศรษฐกิจการเกษตร
กระทรวงเกษตรและสหกรณ์

คำนำ

งบประมาณโดยสังเขปของกระทรวงเกษตรและสหกรณ์ประจำปีงบประมาณ พ.ศ. ๒๕๖๓ฉบับนี้ ได้จัดทำขึ้นเพื่อสรุปข้อมูลงบประมาณในภาพรวมของกระทรวงเกษตรและสหกรณ์ ซึ่งประกอบด้วย งบประมาณ งานสำคัญที่จะดำเนินการในปี ๒๕๖๓ ของส่วนราชการ รัฐวิสาหกิจ และกองทุนในสังกัดกระทรวงเกษตรและสหกรณ์ เพื่อประโยชน์ในการศึกษา ค้นคว้า และทำความเข้าใจสำหรับหน่วยงานและประชาชนผู้สนใจทั่วไป

สำนักงานเศรษฐกิจการเกษตร

มีนาคม ๒๕๖๓

สารบัญ

หน้า

สาระสำคัญของงบประมาณรายจ่ายประจำปี 2563 ของกระทรวงเกษตรและสหกรณ์	1
○ วิสัยทัศน์.....	๑
○ พันธกิจ.....	๑
○ ผลสัมฤทธิ์และประโยชน์ที่คาดว่าจะได้รับในการใช้จ่ายงบประมาณ	๑
○ เป้าหมายการให้บริการและตัวชี้วัด	๒
○ การเชื่อมโยงยุทธศาสตร์ชาติ แผนแม่บทภายใต้ยุทธศาสตร์ชาติ ยุทธศาสตร์จัดสรร ผลสัมฤทธิ์ เป้าหมายการให้บริการ และงบประมาณปี ๒๕๖๓ของกระทรวงเกษตรและสหกรณ์.....	๔
○ งบประมาณผูกพันข้ามปี.....	๘
○ โครงสร้างกระทรวงเกษตรและสหกรณ์และงบประมาณรายจ่ายประจำปี ๒๕๖๓.....	๙
○ งบประมาณในภาพรวม	๑๐
๑. งบประมาณส่วนราชการ	๑๐
๒. งบประมาณรัฐวิสาหกิจ	๑๕
๓. งบประมาณกองทุน.....	๑๗
๔. งบประมาณแยกตามกลุ่มงบประมาณ	๑๘
○ แผนการดำเนินงานของกระทรวงเกษตรและสหกรณ์ ปี ๒๕๖๓.....	๒๐
๑. ยุทธศาสตร์ด้านความมั่นคง	๒๐
๒. ยุทธศาสตร์ด้านการสร้างความสามารถในการแข่งขัน.....	๒๑
๓. ยุทธศาสตร์ด้านการสร้างโอกาสและความเสมอภาคทางสังคม	๓๘
๔. ยุทธศาสตร์ด้านการสร้างการเติบโตบนคุณภาพชีวิตที่เป็นมิตรต่อสิ่งแวดล้อม	๔๑

ตาราง

๑. งบประมาณกระทรวงเกษตรและสหกรณ์ เปรียบเทียบปี ๒๕๖๒ - ๒๕๖๓.....	๑๐
๒. งบประมาณของส่วนราชการ+องค์การมหาชนปี ๒๕๖๒ - ๒๕๖๓.....	๑๑
๓. งบประมาณส่วนราชการ+องค์การมหาชน ตามรายจ่ายลงทุน - รายจ่ายประจำ ปี ๒๕๖๒ - ๒๕๖๓.....	๑๒
๔. งบประมาณของส่วนราชการ+องค์การมหาชน ตามงบรายจ่ายและหมวดรายจ่าย ปี ๒๕๖๒ - ๒๕๖๓.....	๑๓
๕. งบประมาณของรัฐวิสาหกิจปี ๒๕๖๒ - ๒๕๖๓.....	๑๕
๖. งบประมาณรัฐวิสาหกิจตามรายจ่ายลงทุน - รายจ่ายประจำปี ๒๕๖๒ - ๒๕๖๓.....	๑๖
๗. งบประมาณของรัฐวิสาหกิจตามงบรายจ่ายและหมวดรายจ่ายปี ๒๕๖๒ - ๒๕๖๓.....	๑๖

๘ งบประมาณของกองทุนปี ๒๕๖๒ - ๒๕๖๓.....	๑๓
๙ งบประมาณกองทุนตามรายจ่ายลงทุน - รายจ่ายประจำปี ๒๕๖๒ - ๒๕๖๓.....	๑๘

แผนภูมิ

๑ งบประมาณส่วนราชการ+องค์การมหาชนตามรายจ่ายลงทุน - รายจ่ายประจำปี ๒๕๖๒ - ๒๕๖๓.....	๑๓
๒ งบประมาณส่วนราชการ+องค์การมหาชนตามงบรายจ่าย ปี ๒๕๖๓.....	๑๔

ภาคผนวก

๑ สรุบบงบประมาณของกระทรวงเกษตรและสหกรณ์ ปี ๒๕๖๒ - ๒๕๖๓.....	๔๖
๒ สรุบบงบประมาณของกระทรวงเกษตรและสหกรณ์ตามกลุ่มภารกิจ ปี ๒๕๖๒ - ๒๕๖๓.....	๔๗
๓ สรุบบงบประมาณของแต่ละส่วนราชการ รัฐวิสาหกิจ กองทุน ตามแผนงาน ปี ๒๕๖๒.....	๔๘
๔ สรุบบงบประมาณของแต่ละส่วนราชการ รัฐวิสาหกิจ กองทุน ตามแผนงานบูรณาการ ปี ๒๕๖๓.....	๕๐
๕ งบประมาณของแต่ละส่วนราชการ รัฐวิสาหกิจ กองทุน ตามแผนงาน ผลผลิต/โครงการ ปี ๒๕๖๓ - ๒๕๖๓.....	๕๒
๖ งบประมาณของแต่ละส่วนราชการ รัฐวิสาหกิจ และกองทุนตามรายจ่ายลงทุน-รายจ่ายประจำปี ๒๕๖๓ - ๒๕๖๓.....	๖๖
๗ งบประมาณของแต่ละส่วนราชการ รัฐวิสาหกิจ และกองทุน ตามงบรายจ่ายและหมวดรายจ่าย ปี ๒๕๖๓.....	๗๐
๘ สรุบบงบประมาณของแต่ละส่วนราชการ รัฐวิสาหกิจ กองทุน ตามกลุ่มงบประมาณ ปี ๒๕๖๓ - ๒๕๖๓.....	๗๑
๙ งบประมาณทั้งประเทศ ปี ๒๕๖๓.....	๗๒
๑๐ รายละเอียดงบประมาณรายจ่ายประจำปีงบประมาณ พ.ศ. ๒๕๖๓ ของกระทรวงเกษตรและสหกรณ์	๗๔

คำย่อหน่วยงาน	๑๑๖
---------------------	-----

สาระสำคัญของงบประมาณรายจ่ายประจำปี 2563 ของกระทรวงเกษตรและสหกรณ์

● วิสัยทัศน์

ภาคเกษตรมั่นคง เกษตรกรมั่งคั่ง ทรัพยากรเกษตรยั่งยืน

● พันธกิจ

- ๑) พัฒนาคุณภาพชีวิตเกษตรกรให้มีความมั่นคง
- ๒) พัฒนาเศรษฐกิจการเกษตรให้เติบโตอย่างมีเสถียรภาพ
- ๓) ส่งเสริมการผลิตสินค้าเกษตรที่มีคุณภาพตลอดห่วงโซ่อุปทานให้สอดคล้องกับความต้องการของตลาด และส่งเสริมงานวิจัย เทคโนโลยี และนวัตกรรมเพื่อนำมาใช้ประโยชน์
- ๔) ส่งเสริมให้มีการบริหารจัดการทรัพยากรสิ่งแวดล้อม และโครงสร้างพื้นฐานทางการเกษตรอย่างสมดุล และยั่งยืน

● ผลสัมฤทธิ์และประโยชน์ที่คาดว่าจะได้รับในการใช้จ่ายงบประมาณ

ผลสัมฤทธิ์ และประโยชน์ที่คาดว่าจะได้รับ	หน่วยนับ	ค่าเป้าหมาย ปี 2563
1) เกษตรและแรงงานประมงได้รับการป้องกันและแก้ไขปัญหาที่มีผลกระทบต่อความมั่นคง		
- ตัวชี้วัดที่ 1 : สินค้าประมงส่งออกของไทยไม่ถูกตีกลับจากสหภาพยุโรป เนื่องจากสาเหตุ IUU	ร้อยละ	๑๐๐
- ตัวชี้วัดที่ 2 : การใช้แรงงานในเรื่องประมงพาณิชย์ถูกต้องตามกฎหมาย	ร้อยละ	๑๐๐
2) เกษตรกรและสถาบันเกษตรกรได้รับการพัฒนาศักยภาพให้มีความเข้มแข็ง นำไปสู่การเพิ่มประสิทธิภาพการผลิตและสร้างมูลค่าเพิ่มให้กับสินค้าและบริการด้านเกษตร เพื่อยกระดับรายได้เกษตรกรและสร้างความสามารถในการแข่งขัน		
- ตัวชี้วัดที่ 1 : มูลค่าของสินค้าเกษตรและบริการที่ผลิตได้ภายในประเทศเพิ่มขึ้น	ร้อยละ	๓
- ตัวชี้วัดที่ 2 : อัตราการขยายตัวของปริมาณธุรกิจสหกรณ์ขยายตัว	ร้อยละ	๓
3) ลดปัญหาความยากจนของเกษตรกร		
- ตัวชี้วัด : เกษตรกรที่มีรายได้ต่ำกว่าเส้นความยากจนลดลงไม่น้อยกว่า	ร้อยละ	๑๐
4) เกษตรกรได้รับการบริหารจัดการน้ำภาคเกษตรอย่างสมดุล		
- ตัวชี้วัด : ครัวเรือนเกษตรกรได้รับประโยชน์จากการบริหารจัดการน้ำ	ครัวเรือน	๘๑๑๔๕

● เป้าหมายการให้บริการและตัวชี้วัด

ในปี ๒๕๓ กระทรวงเกษตรฯ ได้กำหนดเป้าหมายการให้บริการและตัวชี้วัดในแต่ละเป้าหมายการให้บริการ ดังนี้

เป้าหมายการให้บริการกระทรวง/ตัวชี้วัด	งบประมาณ (ล้านบาท)	หน่วยงาน รับผิดชอบ
<p>1) แร่งงานประมงได้รับการคุ้มครอง</p> <p>ตัวชี้วัดเชิงปริมาณ : แร่งงานประมงได้รับการคุ้มครองผ่านระบบการออกหนังสือคนประจำเรือสำหรับต่างดาว ๕๐,๐๐๐ราย</p> <p>ตัวชี้วัดเชิงปริมาณ : ประสิทธิภาพในการดำเนินคดีให้เป็นไปตามที่กฎหมายกำหนดร้อยละ ๑๐๐</p>	464.6258	กป.
<p>2) เกษตรกรในพื้นที่จังหวัดชายแดนใต้มีรายได้เพิ่มขึ้น</p> <p>ตัวชี้วัดเชิงปริมาณ : เกษตรกรที่เข้าร่วมโครงการพัฒนาอาชีพจังหวัดชายแดนใต้มีรายได้เพิ่มขึ้น ร้อยละ ๕</p>	159.0685	สป.กษ. กข. ตส. กป. ปศ. พต. วก. กสก.
<p>3) สร้างความสามารถในการแข่งขันด้านการเกษตร</p> <p>ตัวชี้วัดเชิงปริมาณ : อัตราการขยายตัวของมูลค่าสินค้าเกษตรอัตลักษณ์พื้นถิ่นเพิ่มขึ้น ร้อยละ ๓</p> <p>ตัวชี้วัดเชิงปริมาณ : อัตราการขยายตัวของมูลค่าสินค้าเกษตรปลอดภัย (GAP/เกษตรอินทรีย์) เพิ่มขึ้น ร้อยละ ๓</p> <p>ตัวชี้วัดเชิงปริมาณ : อัตราการขยายตัวของมูลค่าสินค้าเกษตรชีวภาพเพิ่มขึ้น ร้อยละ ๓</p> <p>ตัวชี้วัดเชิงปริมาณ : อัตราการขยายตัวของมูลค่าสินค้าเกษตรแปรรูปและผลิตภัณฑ์เพิ่มขึ้น ร้อยละ ๓</p> <p>ตัวชี้วัดเชิงปริมาณ : มูลค่าสินค้าเกษตรและผลิตภัณฑ์จากฟาร์มอัจฉริยะเพิ่มขึ้น ร้อยละ ๓</p> <p>ตัวชี้วัดเชิงปริมาณ : มูลค่าผลผลิตสินค้าเกษตรต่อหน่วยเพิ่มขึ้นเฉลี่ย ร้อยละ ๑๐</p>	29,713.6258	สป.กษ. กข. ตส. กป. ปศ. พต. วก. กสก. กสส. มม. ส.ป.ก. มกอช. สศก. กยท. อตก.
<p>4) เพิ่มศักยภาพสถาบันเกษตรกร</p> <p>ตัวชี้วัดเชิงปริมาณ : จำนวนสหกรณ์มีความเข้มแข็งในระดับ ๑ และ ๒ ร้อยละ ๘๖</p> <p>ตัวชี้วัดเชิงปริมาณ : กลุ่มเกษตรกรผ่านเกณฑ์มาตรฐาน ร้อยละ ๒๑</p>	3,753.7165	ตส. กป. กสก. กสส.
<p>5) สร้างโอกาสและความเสมอภาคให้เกษตรกร</p> <p>ตัวชี้วัดเชิงปริมาณ : รายได้เฉลี่ยของครัวเรือนเกษตรกรเพิ่มขึ้นไม่น้อยกว่า ร้อยละ ๑๐</p> <p>ตัวชี้วัดเชิงปริมาณ : เกษตรกรได้รับการจัดที่ดินทำกิน ๒๒,๐๐๐ราย</p>	3,711.0505	สป.กษ. กข. ตส. กป. ปศ. พต. วก. กสก. กสส. มม. ส.ป.ก. มกอช. สศก. อตก.

เป้าหมายการให้บริการกระทรวง/ตัวชี้วัด	งบประมาณ (ล้านบาท)	หน่วยงาน รับผิดชอบ
<p>6) ลดการเผาในพื้นที่เกษตร</p> <p>ตัวชี้วัดเชิงปริมาณ : จำนวนพื้นที่หยุดเผาและเพิ่มความอุดมสมบูรณ์ของดินไม่น้อยกว่า ๗๐,๐๐๐ไร่</p> <p>ตัวชี้วัดเชิงปริมาณ : เกษตรกรที่ได้รับการถ่ายทอดความรู้ และมีเครือข่ายเกษตรกรปลอดการเผา ๑๖,๘๐๐ราย</p>	54.6820	พด. กสท.
<p>7) สร้างการเติบโตบนคุณภาพชีวิตที่เป็นมิตรกับสิ่งแวดล้อม</p> <p>ตัวชี้วัดเชิงปริมาณ : พื้นที่ชลประทานเพิ่มขึ้น ๑๗๘๙๖๘ไร่</p> <p>ตัวชี้วัดเชิงปริมาณ : ปริมาตรการกักเก็บน้ำ/ปริมาณน้ำต้นทุนเพิ่มขึ้น ๑๙๙๕๕ ล้านลูกบาศก์เมตร</p> <p>ตัวชี้วัดเชิงปริมาณ : พื้นที่ได้รับการป้องกันระดับน้ำเค็ม ๐.๑๔ล้านไร่</p> <p>ตัวชี้วัดเชิงปริมาณ : พื้นที่ชลประทานเดิมที่ได้รับการบริหารจัดการ ๒๕.๔๘ล้านไร่</p> <p>ตัวชี้วัดเชิงคุณภาพ : พื้นที่ประสบภัยแล้งได้รับการช่วยเหลือไม่น้อยกว่าร้อยละ ๗๕</p>	71,259.4959	ชป. กป. ปศ. พด. ฝล. กองทุนจัดรูปที่ดิน
วงเงินรวม	109,113.2650	

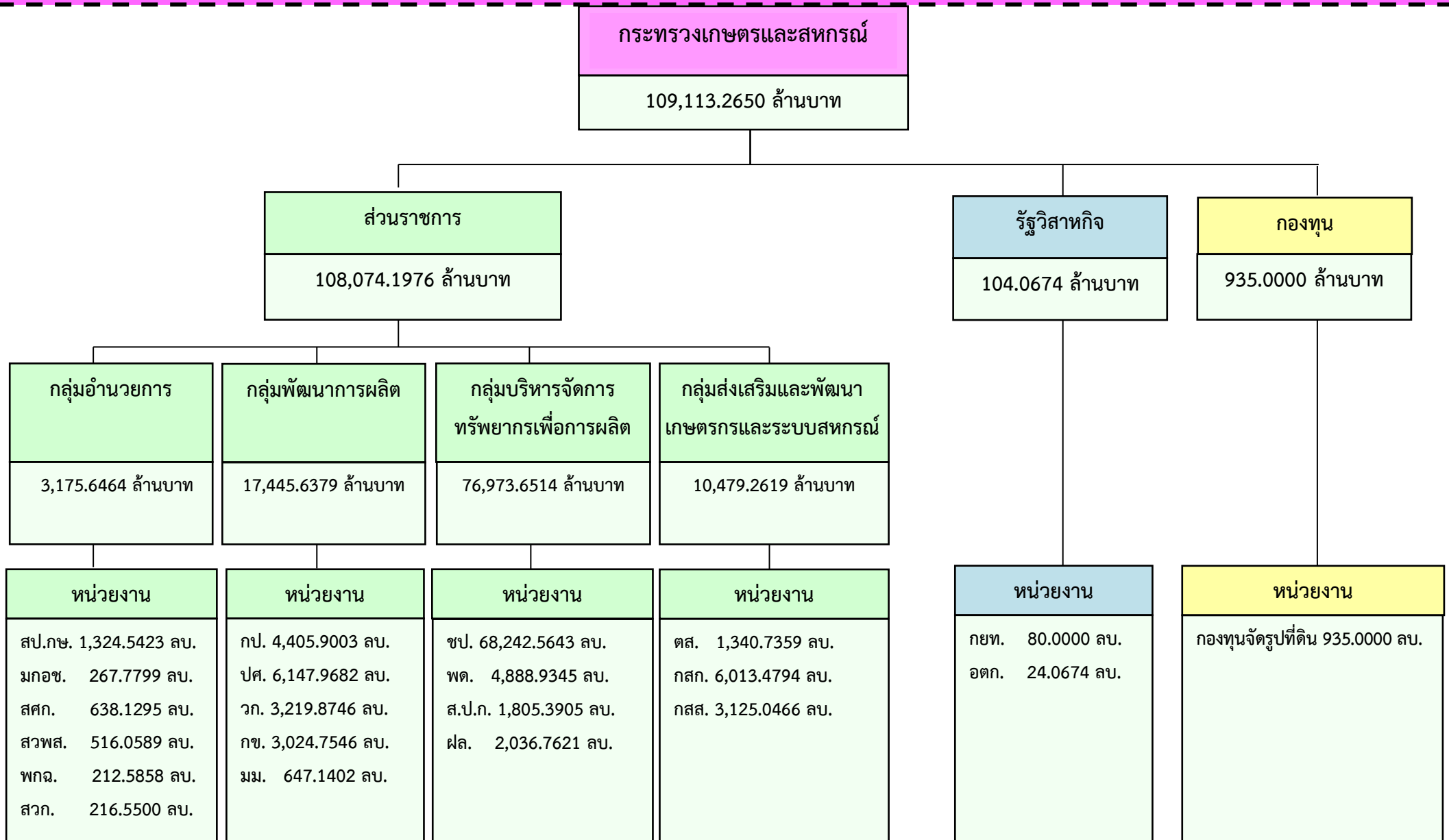
ยุทธศาสตร์ชาติ 20 ปี		ด้านที่ 2 ด้านการสร้างความสามารถในการแข่งขัน (งบประมาณ 33,467.3423 ล้านบาท คิดเป็นร้อยละ 30.67)								
ประเด็นแผนแม่บท	3. การเกษตร		5. การท่องเที่ยว		7. โครงสร้างพื้นฐาน ระบบโลจิสติกส์ และดิจิทัล		8. ผู้ประกอบการและวิสาหกิจขนาดกลางและขนาดย่อมยุคใหม่		9. เขตเศรษฐกิจพิเศษ	
เป้าหมายแผนแม่บท	๑. ผลผลิตกันชนรวมในประเทศในสาขาเกษตรเพิ่มขึ้น ๒. ผลผลิตภาพการผลิตของภาคเกษตรเพิ่มขึ้น		รายได้จากการท่องเที่ยวของเมืองรองเพิ่มขึ้น		ความสามารถในการแข่งขันด้านโครงสร้างพื้นฐานของประเทศดีขึ้น		ผู้ประกอบการในทุกระดับเป็นผู้ประกอบการยุคใหม่ที่มีบทบาทต่อระบบเศรษฐกิจเพิ่มมากขึ้น		การเจริญเติบโตของผลิตภัณฑ์รวมของพื้นที่เขตเศรษฐกิจพิเศษทั้งหมดเพิ่มขึ้น	
ตัวชี้วัดแผนแม่บท	๑. อัตราการขยายตัวของผลิตภัณฑ์รวมในประเทศในสาขาเกษตร ขยายตัวเฉลี่ยร้อยละ ๓.๘ ภายในปี ๒๕๖๕ ๒. อัตราผลิตภาพการผลิตของภาคเกษตร เพิ่มขึ้นเฉลี่ยร้อยละ ๑.๒ ภายในปี ๒๕๖๕		อัตราส่วนรายได้จากการท่องเที่ยวของเมืองหลักและเมืองรอง สัดส่วน ๘๐:๒๐ ภายในปี ๒๕๖๕		อันดับความสามารถในการแข่งขันด้านโครงสร้างพื้นฐาน อันดับปีที่ ๕๕ ภายในปี ๒๕๖๕		สัดส่วนผลิตภัณฑ์รวมของวิสาหกิจขนาดกลางและขนาดย่อมต่อผลิตภัณฑ์รวมในประเทศ ร้อยละ ๕๕ ในปี ๒๕๖๕		อัตราการขยายตัวของผลิตภัณฑ์รวมของพื้นที่เขตเศรษฐกิจพิเศษ ทั้งรวมขยายตัวเฉลี่ยอย่างน้อยร้อยละ ๕	
แผนแม่บทย่อย	การพัฒนากระบวนการเกษตร		การท่องเที่ยวเชิงสร้างสรรค์และวัฒนธรรม		โครงสร้างพื้นฐานด้านคมนาคมและระบบโลจิสติกส์		การสร้างความเข้มแข็งผู้ประกอบการอัจฉริยะ		การพัฒนาเขตเศรษฐกิจพิเศษชายแดน	
เป้าหมายแผนแม่บทย่อย	ประสิทธิภาพการผลิตสินค้าเกษตรต่อหน่วยมี การปรับตัวเพิ่มขึ้น	สถาบันเกษตรกร (สหกรณ์ วิสาหกิจชุมชน และกลุ่ม เกษตรกร) ที่ขึ้นทะเบียนกับกระทรวงเกษตรและ สหกรณ์มีความเข้มแข็งในระดับมาตรฐาน	รายได้จากการท่องเที่ยวเชิงสร้างสรรค์และ วัฒนธรรมเพิ่มขึ้น		ต้นทุนโลจิสติกส์ของประเทศโดยต่อผลิตภัณฑ์มวล รวมในประเทศลดลง		การขยายตัวของวิสาหกิจเริ่มต้นในประเทศไทย เพิ่มขึ้น		การขยายตัวของผลิตภัณฑ์รวมของพื้นที่เขตพัฒนา เศรษฐกิจพิเศษชายแดนเพิ่มขึ้น	
ตัวชี้วัดแผนแม่บท ย่อย	มูลค่าผลผลิตสินค้าเกษตรต่อหน่วยเพิ่มขึ้น สถาบันเกษตรกร (สหกรณ์ วิสาหกิจชุมชน และกลุ่มเกษตรกร) ที่ขึ้นทะเบียนกับกระทรวงเกษตรและสหกรณ์ มีความเข้มแข็งในระดับมาตรฐาน เพิ่มขึ้น สหกรณ์มีความเข้มแข็งในระดับ ๑ และ ๒ อย่างน้อยร้อยละ ๕๐ วิสาหกิจชุมชน และกลุ่มเกษตรกรมีความเข้มแข็งร้อยละ ๒๕		อัตราการขยายตัวของรายได้จากการท่องเที่ยว เชิงสร้างสรรค์และวัฒนธรรม ขยายตัวร้อยละ ๑๐ ในปี ๒๕๖๕		สัดส่วนต้นทุนโลจิสติกส์ของประเทศต่อ ผลิตภัณฑ์รวมในประเทศ น้อยกว่าร้อยละ ๑๒		อัตราการขยายตัววง นวนการก่อตั้งวิสาหกิจเริ่มต้น ขยายตัวร้อยละ ๑๐ ในปี ๒๕๖๕		อัตราการขยายตัวของผลิตภัณฑ์รวมของพื้นที่เขตพื้นที่ ระเบียงเศรษฐกิจพิเศษชายแดนขยายตัวร้อยละ ๓๐	
ยุทธศาสตร์ด้านการสร้างความสามารถในการแข่งขัน										
แผนงานบุคลากร ภาครัฐ	งบประมาณบุคลากรภาครัฐรวม ๓๖,๐๓๘,๘๘๖ ล้านบาท วัตถุประสงค์ : แผนแม่บทย่อยการพัฒนา ระบบบริหารราชการ	แผนงานบุคลากรภาครัฐด้านการ สร้างความสามารถในการแข่งขัน ๒,๓๐๘,๖๖๖ ล้านบาท								
แผนงานพื้นฐาน	แผนงานพื้นฐานด้านการสร้าง ความสามารถในการแข่งขัน ๕,๐๒๖,๘๘๘ ล้านบาท	แผนงานพื้นฐานด้านการสร้าง ความสามารถในการแข่งขัน ๑,๐๒๖,๘๘๘ ล้านบาท								
แผนงานยุทธศาสตร์ การเกษตรสร้างมูลค่า	๘,๖๖๖,๑๖๗ ล้านบาท									
แผนงานบูรณาการ		แผนงานบูรณาการเร่งรายได้ จากการท่องเที่ยว ๓,๘๖๐ ล้านบาท	แผนงานบูรณาการพัฒนาด้าน คมนาคมและโลจิสติกส์ ๕,๒๖๖,๒๑๒ ล้านบาท	แผนงานบูรณาการพัฒนาระบบการ และวิสาหกิจขนาดกลางและขนาดย่อมผู้ สภา ๒,๒๐๕,๘๖๓ ล้านบาท	แผนงานบูรณาการพัฒนาระบบการ พัฒนา และวิสาหกิจขนาดกลางและขนาดย่อมผู้ สภา ๓,๕๐๓,๘๖๓ ล้านบาท					
แผนงานบูรณาการ ระดับพื้นที่	แผนงานบูรณาการเพื่อพัฒนา พื้นที่ระดับภาค ๑,๖๖๕,๓๑๑ ล้านบาท									
ผลสัมฤทธิ์กระทรวง	เกษตรกรและสถาบันเกษตรกรได้รับการพัฒนาศักยภาพให้มีความเข้มแข็ง นำไปสู่การเพิ่มประสิทธิภาพการผลิตและสร้างมูลค่าเพิ่มให้กับสินค้าและบริการด้านเกษตร เพื่อยกระดับรายได้เกษตรกรและสร้างความสามารถในการแข่งขัน									
ตัวชี้วัดผลสัมฤทธิ์ กระทรวง	ตัวชี้วัด : มูลค่าของสินค้าเกษตรและบริการที่ ผลิตได้ภายในประเทศเพิ่มขึ้นร้อยละ ๓	ตัวชี้วัด : อัตราการขยายตัวของปริมาณธุรกิจสหกรณ์ ขยายตัวร้อยละ ๓	ตัวชี้วัด : มูลค่าของสินค้าเกษตรและบริการที่ผลิตได้ภายในประเทศเพิ่มขึ้นร้อยละ ๓		ตัวชี้วัด : อัตราการขยายตัวของปริมาณธุรกิจสหกรณ์ ขยายตัวร้อยละ ๓		ตัวชี้วัด : มูลค่าของสินค้าเกษตรและบริการที่ผลิตได้ ภายในประเทศเพิ่มขึ้น ร้อยละ ๓			
เป้าหมายการ ให้บริการกระทรวง	สร้างความสามารถในการแข่งขันด้าน การเกษตร	เพิ่มศักยภาพสถาบันเกษตรกร	สร้างความสามารถในการแข่งขันด้านการเกษตร			เพิ่มศักยภาพสถาบันเกษตรกร		สร้างความสามารถในการแข่งขันด้านการเกษตร		
ตัวชี้วัดเป้าหมายการ ให้บริการกระทรวง	ตัวชี้วัดเชิงปริมาณ : มูลค่าผลผลิตสินค้าเกษตร ต่อหน่วยเพิ่มขึ้นเฉลี่ยร้อยละ ๑๐	๑. ตัวชี้วัดเชิงปริมาณ : จำนวนสหกรณ์มีความเข้มแข็งในระดับและร้อยละ ๕๐ ๒. ตัวชี้วัดเชิงปริมาณ : กลุ่มเกษตรกรผ่านเกณฑ์มาตรฐานร้อยละ ๒๕	ตัวชี้วัดเชิงปริมาณ : มูลค่าผลผลิตสินค้าเกษตร ต่อหน่วยเพิ่มขึ้นเฉลี่ยร้อยละ ๑๐		ตัวชี้วัดเชิงปริมาณ : มูลค่าผลผลิตสินค้าเกษตร ต่อหน่วยเพิ่มขึ้นเฉลี่ยร้อยละ ๑๐		๑. ตัวชี้วัดเชิงปริมาณ : จำนวนสหกรณ์มีความเข้มแข็งในระดับและร้อยละ ๕๐ ๒. ตัวชี้วัดเชิงปริมาณ : กลุ่มเกษตรกรผ่านเกณฑ์มาตรฐานร้อยละ ๒๕		ตัวชี้วัดเชิงปริมาณ : มูลค่าผลผลิตสินค้าเกษตรต่อหน่วย เพิ่มขึ้นเฉลี่ยร้อยละ ๑๐	
งบประมาณ (ล้านบาท) ตามแผนแม่บทย่อย	29,568.9468		3.8600		59.3693		22.9889		34.0375	
ร้อยละ	27.10		0.004		0.05		0.02		0.03	
งบประมาณ (ล้านบาท) ประเด็นแผนแม่บท	32,485.0523		3.8600		59.3693		22.9889		34.0375	
ร้อยละ	29.77		0.00		0.05		0.02		0.03	

ยุทธศาสตร์ชาติ 20 ปี	ด้านที่ 5 ด้านการสร้างการเติบโตบนคุณภาพชีวิตที่เป็นมิตรต่อสิ่งแวดล้อม (งบประมาณ 71,314.1779 ล้านบาท คิดเป็นร้อยละ 65.36)									
ประเด็นแผนแม่บท	18. การเติบโตอย่างยั่งยืน				19. การบริหารจัดการน้ำทั้งระบบ					
เป้าหมายแผนแม่บท	สภาพแวดล้อมของประเทศไทยมีคุณภาพดีขึ้นอย่างยั่งยืน				๑. ความมั่นคงด้านน้ำ ของประเทศเพิ่มขึ้น ๒. ผลผลิตของนํ้า ทั้งระบบเพิ่มขึ้น ในการใช้นํ้า อย่างประหยัดและสร้างมูลค่าเพิ่มจากการใช้นํ้า					
ตัวชี้วัดแผนแม่บท	อันดับของประเทศด้านความยั่งยืนและคุณภาพสิ่งแวดล้อมในระดับโลก อยู่ในระดับต่ำกว่า ๕๐ ประเทศแรกของโลก ภายในปี ๒๕๖๕				๑. ดัชนีความมั่นคงด้านน้ำ ของประเทศ ระดับ ๒ (๖๐คะแนน) ๒. ระดับความมั่นคง และ/หรือ ผลผลิตจากการใช้นํ้า ตามแต่ละด้านเพิ่ม ๓ เท่า จากค่าเฉลี่ยปัจจุบันปี ๒๕๖๑ภายในปี ๒๕๖๕					
แผนแม่บทย่อย	การจัดการมลพิษที่มีผลกระทบต่อสิ่งแวดล้อม และสารเคมีในภาคเกษตรทั้งระบบ ให้เป็นไปตามมาตรฐานสากลและคำมาตรฐานสากล	การสร้างการเติบโตอย่างยั่งยืนบนสังคมเศรษฐกิจภาคทะเล	การพัฒนาการจัดการน้ำเชิงนิเวศน์ทั้งระบบเพื่อเพิ่มความมั่นคงด้านน้ำของประเทศ	เพิ่มผลผลิตของน้ำทั้งระบบ ในการใช้นํ้าอย่างประหยัด รู้คุณค่า และสร้างมูลค่าเพิ่มจากการใช้นํ้าให้ทัดเทียมระดับสากล	การอนุรักษ์และฟื้นฟูแม่น้ำลำคลองและแหล่งน้ำธรรมชาติ ทั่วประเทศ					
เป้าหมายแผนแม่บทย่อย	คุณภาพอากาศ เสี่ยง และความเสี่ยงสะท้อนอยู่ระดับมาตรฐานของประเทศไทย	ความสมบูรณ์ของระบบนิเวศทางทะเลเพิ่มขึ้น	ระดับการรับมือภัยพิบัติด้านน้ำ เพิ่มขึ้น	ระดับความมั่นคงด้านน้ำ เพื่อการพัฒนาเศรษฐกิจเพิ่มขึ้น	แม่น้ำ ท คลองและแหล่งน้ำ ขรรมชาติทั่วประเทศมีระบบนิเวศ และทัศนียภาพที่ดี มีคุณภาพได้มาตรฐานมากขึ้น					
ตัวชี้วัดแผนแม่บทย่อย	คุณภาพอากาศ เสี่ยง และความเสี่ยงอยู่ในเกณฑ์มาตรฐานประเทศไทยร้อยละ ๓๕ของพื้นที่เป้าหมายทั้งหมด	ดัชนีคุณภาพมหาสมุทร ๗๐คะแนน	ดัชนีการรับมือภัยพิบัติด้านน้ำ (ระดับ ๓)	ดัชนีความมั่นคงด้านน้ำ เพื่อการพัฒนาเศรษฐกิจ (ระดับ ๔๒)	สัดส่วนพื้นที่ลุ่มน้ำ ที่ได้รับการฟื้นฟู ร้อยละของพื้นที่เป้าหมาย) ๓ นํ้า สายหลักใน ๒๕ลุ่มนํ้า ความสํารองร้อยละ ๒๐					
ยุทธศาสตร์จัดสรร	ยุทธศาสตร์ด้านการสร้างการเติบโตบนคุณภาพชีวิตที่เป็นมิตรต่อสิ่งแวดล้อม									
แผนงานบุคลากรภาครัฐ				แผนงานบุคลากรภาครัฐด้านการสร้างการเติบโตบนคุณภาพชีวิตที่เป็นมิตรต่อสิ่งแวดล้อม	๖๖๕๕๓๔๔๔ ส.บ.					
แผนงานพื้นฐาน				แผนงานพื้นฐานด้านการสร้างการเติบโตบนคุณภาพชีวิตที่เป็นมิตรต่อสิ่งแวดล้อม	๔๕๖๓๕๖๖๔ ส.บ.					
แผนงานยุทธศาสตร์		แผนงานยุทธศาสตร์สร้างการเติบโตอย่างยั่งยืนบนสังคมเศรษฐกิจภาคทะเล	๑๖๖๖๖๔ ล้านบาท	แผนยุทธศาสตร์เพื่อสนับสนุนด้านการสร้างการเติบโตบนคุณภาพชีวิตที่เป็นมิตรต่อสิ่งแวดล้อม	๑๑๒๒๒๖๖๖ ส.บ.					
แผนงานบูรณาการและสิ่งแวดล้อม	แผนงานบูรณาการจัดการมลพิษและสิ่งแวดล้อม	๕๖๖๖๖๐ ล้านบาท		แผนงานบูรณาการการจัดการทรัพยากรน้ำ	๒๐๐๐๕๖๖๖๖๖ ส.บ.		แผนงานบูรณาการการจัดการทรัพยากรน้ำ	๕๖๖๖๕๖๖๖๖๖		
แผนงานบูรณาการระดับพื้นที่				แผนบูรณาการพัฒนาพื้นที่ระดับภาค	๖๖๖๖๖๖๖๖๖๖ ส.บ.					
ผลสัมฤทธิ์กระทรวง	เกษตรกรได้รับการบริหารจัดการน้ำภาคเกษตรอย่างสมดุล									
ตัวชี้วัดผลสัมฤทธิ์กระทรวง	ตัวชี้วัด : ครีวเรือนเกษตรได้รับประโยชน์จากการบริหารจัดการนํ้า ๑๘๑๒๕๖๔ครัวเรือน									
เป้าหมายการให้บริการกระทรวง	ลดการเผาในพื้นที่เกษตร				สร้างการเติบโตบนคุณภาพชีวิตที่เป็นมิตรกับสิ่งแวดล้อม					
ตัวชี้วัดเป้าหมายการให้บริการกระทรวง	๑. ตัวชี้วัดเชิงปริมาณ : จำนวนพื้นที่หยุดเผาและเพิ่มความอุดมสมบูรณ์ของดินไม่น้อยกว่า ๗๐๐๐ไร่ ๒. ตัวชี้วัดเชิงปริมาณ : เกษตรกรที่ได้รับการถ่ายทอดความรู้ และมีเครือข่ายเกษตรกรปลอดภัย ๑๖๕๐๐ราย				๑. ตัวชี้วัดเชิงปริมาณ : พื้นที่ชลประทานเพิ่มขึ้น ๑๗๖๖๖๖ไร่ ๒. ตัวชี้วัดเชิงปริมาณ : ปริมาณการกักเก็บน้ำ/ปริมาณน้ำต้นทุนเพิ่มขึ้น ๑๙๕๕๔ล้านลูกบาศก์เมตร ๓. ตัวชี้วัดเชิงปริมาณ : พื้นที่ได้รับการป้องกันน้ำเค็ม ๑๑๔ล้านไร่ ๔. ตัวชี้วัดเชิงปริมาณ : พื้นที่ชลประทานเดิมที่ได้รับการบริหารจัดการ ๒๕๔๐ล้านไร่ ๕. ตัวชี้วัดเชิงคุณภาพ : พื้นที่ประสบภัยแล้งได้รับการช่วยเหลือไม่น้อยกว่าร้อยละ ๗๕					
งบประมาณ (ล้านบาท) ตามแผนแม่บทย่อย	54.6820	ล้านบาท	32.9664	ล้านบาท	11,042.5881	ล้านบาท	60,178.2319	ล้านบาท	5.7095	ล้านบาท
ร้อยละ	0.05		0.03		10.12		55.15		0.01	
งบประมาณ (ล้านบาท) ประเด็นแผนแม่บท	87.6484				71,226.5295				ล้านบาท	
ร้อยละ	0.08				65.28					

● งบประมาณผูกพันข้ามปี

หน่วยงาน/รายการ	งบประมาณปี 2563 (ล้านบาท)
๑) สป.กษ. (ค่าเช่ารถยนต์ ๑๗คัน ค่าเช่าสำนักงานในต่างประเทศ ๕ แห่ง ค่าเช่าบ้านของข้าราชการในต่างประเทศ ๑๖ราย)	๔๔.๒๓๖๐
๒) กข. (ค่าก่อสร้างศูนย์ผลิตเมล็ดพันธุ์ข้าว จ.ชัยภูมิ)	๒๑.๓๘๔๐
๓) ขป. (ก่อสร้างระบบชลประทาน)	๙,๓๗๔.๑๓๐๐
๔) ตส. (ค่าเช่ารถยนต์พร้อมคนขับ ๒๔คัน)	๗.๑๐๐๖
๕) กป. (ก่อสร้างอาคารปฏิบัติการควบคุมการประมงพร้อมอาคารประกอบ ๑ แห่ง, ระบบบำบัดน้ำอ่างหยก ๑ แห่ง)	๒๓๕๗.๑๖๖
๖) ฝล. (เครื่องบินขนาดกลาง (๓ ลำ),ระบบติดตามอากาศยาน (๑ระบบ), เรดาร์ตรวจวัดกลุ่มฝนแบบประจำที่ (๑ ชุด),ห้องปฏิบัติการตรวจอากาศฝนหลวงแบบเคลื่อนที่ (๕ชุด),เครื่องเฮลิคอปเตอร์ (จำนวนที่นั่งไม่น้อยกว่า ๑๔ที่นั่ง) ๑ ลำ, เครื่องเฮลิคอปเตอร์ (จำนวนที่นั่งไม่น้อยกว่า ๗ที่นั่ง) ๑ ลำ, เครื่องตรวจอากาศชั้นบนแบบเคลื่อนที่ แบบชนิด Portable (๒ ชุด), เครื่องตรวจอากาศชั้นบนชนิดทำงานอัตโนมัติ แบบ Portable (๒ชุด)และก่อสร้างอาคารสำนักงาน (๑แห่ง)	๗๓๓๔.๓๖๕
๗) กสส. (ค่าเช่ารถยนต์ ๓๕คัน)	๑๑.๑๔๒๐
๘) ส.ป.ก. (ค่าเช่ารถยนต์ ๒๔คัน (รถนั่งส่วนกลาง ๖ คัน รถโดยสาร ๑๒ ที่นั่ง ๑๘ คัน)	๓.๓๓๗๒
๑๐) มกอช. (ค่าเช่ารถยนต์ ๙ คัน)	๑.๖๐๓๘
๑๑) สวพส. (ค่าเช่ารถยนต์ ๒๔คัน)	๒.๘๗๑๙
๑๒) พกฉ. (ก่อสร้างพิพิธภัณฑ์กลางแจ้งสนองพระราชปณิธานและอาคารเฉลิมพระเกียรติพระบาทสมเด็จพระเจ้าอยู่หัว ๑ หลัง)	๑๕.๕๐๐๐
รวม	10,450.4593

● โครงสร้างกระทรวงเกษตรและสหกรณ์และงบประมาณรายจ่ายประจำปี 2563



● งบประมาณในภาพรวม

ในปี ๒๕๖๓ กระทรวงเกษตรและสหกรณ์ (ส่วนราชการ รัฐวิสาหกิจ กองทุน) ได้รับจัดสรรงบประมาณจำนวน ๑๐๘๑๑๒๖๕ ล้านบาท ลดลงจากปี ๒๕๖๒ จำนวน ๒,๒๕๙.๗๐๕ คิดเป็นร้อยละ ๒.๐๓ แยกเป็นส่วนราชการในสังกัดกระทรวงเกษตรและสหกรณ์ ๑๘หน่วยงาน (รวมองค์การมหาชน) ได้รับจัดสรรงบประมาณจำนวน ๑๐๘๐๗๔๑๙๗ ล้านบาท คิดเป็นร้อยละ ๙๙.๐๕ รัฐวิสาหกิจในสังกัด ๓หน่วยงาน ได้รับจัดสรรรวมงบประมาณจำนวน ๑๔๐๖๓๕ ล้านบาท คิดเป็นร้อยละ ๐.๑๐ และกองทุนในความกำกับดูแล ๑ หน่วยงาน ได้รับจัดสรรงบประมาณจำนวน ๙๖๕.๐๐๐ ล้านบาท คิดเป็นร้อยละ ๐.๘๕

ตารางที่ ๑ งบประมาณกระทรวงเกษตรและสหกรณ์ เปรียบเทียบปี ๒๕๖๒- ๒๕๖๓

หน่วยล้านบาท : ทศนิยม ๔ ตำแหน่ง

รายการ	ปี 2562		ปี 2563		เพิ่ม-ลด จากปี 2562	
	จำนวน	ร้อยละ	จำนวน	ร้อยละ	จำนวน	ร้อยละ
๑) ส่วนราชการ (รวมองค์การมหาชน) ๑๘หน่วยงาน	๑๐๘๐๗๔๑๙๗	๙๙.๕๑	๑๐๘๐๗๔๑๙๗	๙๙.๐๕	-๕๓๗๑๐๘	-๐.๔๙
๒) รัฐวิสาหกิจ ๒ หน่วยงาน	๘๗๖๖๕	๐.๗๙	๑๐๔๐๖๕	๐.๑๐	-๗๗๒๐๐๒	-๘๘.๑๒
๓) กองทุน ๑ หน่วยงาน	๑,๘๙๐.๐๐๐	๑.๗๐	๙๓๕๐๐๓	๐.๘๕	-๙๕๕๐๐๓	-๕๐.๕๓
รวมงบประมาณ กระทรวงเกษตรและ สหกรณ์	111,372.9702	100.00	109,113.2650	100.00	-2,259.7052	-2.03

1. งบประมาณส่วนราชการ

ส่วนราชการในสังกัด ๑๘หน่วยงาน (รวมองค์การมหาชน) ได้รับจัดสรรงบประมาณปี ๒๕๖๓ รวม ๑๐๘๐๗๔๑๙๗ ล้านบาท ลดลงจากปีก่อน ๕๓๗๑๐๘ ล้านบาท หรือลดลงร้อยละ ๐.๔๙ โดยมีหน่วยงานได้รับงบค่อนข้างสูง คือ กรมชลประทาน ได้รับสูงสุด ๖๘,๒๔๒.๕๖๔๓ ล้านบาท คิดเป็นร้อยละ ๖.๕๔ รองลงมาได้แก่กรมปศุสัตว์ ได้รับ ๖,๑๗๙.๖๘๒ ล้านบาท คิดเป็นร้อยละ ๕.๖๙ และกรมส่งเสริมการเกษตร ได้รับ ๖,๐๑๔.๗๕ ล้านบาท คิดเป็นร้อยละ ๕.๕๑

1.1 งบประมาณรายหน่วยงาน

ตารางที่ ๒ งบประมาณของส่วนราชการ + องค์การมหาชน ปี ๒๕๖๒ - ๒๕๖๓

(หน่วย : ล้านบาท)

หน่วยงาน	ปี 2562	ปี 2563	เพิ่ม - ลด	
	(สัดส่วน)	(สัดส่วน)	จำนวน	%
ส่วนราชการ+องค์การมหาชน	108,606.9008	108,074.1976	-532.7032	-0.49
	๑๐๐	๑๐๐		
๑ สำนักงานปลัดกระทรวงเกษตรและสหกรณ์	๑,๓๖๑.๒๗๒๑	๑,๓๕๕.๕๕๒๓	-๕๖.๗๑๙๘	-๒.๗๐
	๑.๒๕	๑.๒๓		
๒ กรมการข้าว	๓,๐๙๖.๓๓๓๑	๓,๐๕๗.๗๕๕๖	-๓๘.๕๗๗๕	-๒.๑๕
	๒.๘๕	๒.๘๐		
๓ กรมชลประทาน	๖๖,๔๗๒.๑๘๙๗	๖๘,๒๕๒.๕๖๔๓	๑,๗๗๖.๓๗๔๖	๒.๖๖
	๖๑.๒๐	๖๓.๑๔		
๔ กรมตรวจบัญชีสหกรณ์	๑,๓๕๕.๔๕๓๑	๑,๓๕๑.๗๓๕๙	-๓.๖๑๗๒	-๐.๐๑
	๑.๒๕	๑.๒๔		
๕ กรมประมง	๔,๐๙๓.๖๕๓๓	๔,๔๐๕.๙๐๐๓	๓๑๒.๒๔๗๐	๗.๖๓
	๓.๗๗	๔.๐๘		
๖ กรมปศุสัตว์	๖,๒๓๓.๒๒๑๙	๖,๑๕๓.๙๖๙๒	-๗๙.๒๕๒๗	-๑.๒๙
	๕.๗๑	๕.๖๙		
๗ กรมพัฒนาที่ดิน	๕,๖๗๘.๖๙๕๖	๔,๘๘๘.๙๓๕๕	-๗๘๙.๗๖๐๑	-๑๓.๙๑
	๕.๒๓	๔.๕๒		
๘ กรมฝนหลวงและการบินเกษตร	๒,๒๕๕.๔๒๕๔	๒,๐๓๖.๗๖๒๑	-๒๑๘.๖๖๓๓	-๙.๕๔
	๒.๐๕	๑.๘๘		
๙ กรมวิชาการเกษตร	๔,๑๑๖.๘๓๖๘	๓,๒๑๘.๘๗๕๖	-๘๙๗.๙๕๙๒	-๒๑.๕๒
	๓.๗๘	๒.๙๘		
๑๐ กรมส่งเสริมการเกษตร	๖,๓๓๓.๔๙๕๐	๖,๐๓๓.๔๗๙๔	-๓๐๐.๐๑๕๖	-๔.๘๑
	๕.๘๒	๕.๕๖		
๑๑ กรมส่งเสริมสหกรณ์	๓,๐๕๒.๖๘๗๗	๓,๑๕๕.๐๕๖๖	๑๐๒.๓๕๘๙	๒.๗๑
	๒.๘๐	๒.๘๙		
๑๒ กรมหม่อนไหม	๗๖๘.๒๗๕๔	๖๕๓.๑๕๒๒	-๑๑๕.๑๒๓๒	-๑๕.๖๓
	๐.๖๕	๐.๖๐		
๑๓ สำนักงานการปฏิรูปที่ดินเพื่อเกษตรกรรม	๑,๙๕๓.๐๒๑๒	๑,๘๕๕.๓๖๖๕	-๙๗.๖๕๔๗	-๖.๑๒
	๑.๗๗	๑.๖๗		

หน่วยงาน	ปี 2562 (สัดส่วน)	ปี 2563 (สัดส่วน)	เพิ่ม - ลด	
			จำนวน	%
๑๔ สำนักงานมาตรฐานสินค้าเกษตรและอาหารแห่งชาติ	๒๘๓.๗๑๑๒ ๐.๒๖	๒๖๗.๗๗๗๙ ๐.๒๕	-๕๕.๙๓๓๓	-๕.๖๒
๑๕ สำนักงานเศรษฐกิจการเกษตร	๖๔๒.๗๗๗๘ ๐.๕๙	๖๓๘.๑๒๗๕ ๐.๕๙	-๔.๕๕๐๓	-๐.๗๑
๑๖ สถาบันวิจัยและพัฒนาพื้นที่สูง (องค์การมหาชน)	๕๕๖.๔๕๑๖ ๐.๕๐	๕๑๖.๐๕๙๙ ๐.๔๘	-๓๐.๓๙๑๗	-๕.๕๖
๑๗ สำนักงานพิพิธภัณฑสถานแห่งชาติ พระบาทสมเด็จพระเจ้าอยู่หัว (องค์การมหาชน)	๑๖๓.๗๑๕๖ ๐.๑๕	๒๑๒.๕๕๙๘ ๐.๒๐	๔๘.๘๔๔๒	๒๖.๘๙
๑๘ สำนักงานพัฒนาการวิจัยการเกษตร (องค์การมหาชน)	๓๖๖.๘๑๕๓ ๐.๓๗	๒๑๖.๕๕๑๐ ๐.๒๐	-๑๕๐.๒๕๔๓	-๔๕.๔๓

1.2 งบประมาณตามลักษณะเศรษฐกิจ

งบประมาณส่วนราชการ + องค์การมหาชน ๑๐๘,๖๗๔,๑๙๙.๖๖ ล้านบาท จำแนกตามลักษณะเศรษฐกิจเป็นรายจ่ายลงทุนและรายจ่ายประจำ ดังนี้

(1) รายจ่ายลงทุน ๖๗,๓๓๙.๔๑๒ ล้านบาท ลดลงจากปี ๒๕๖๒ จำนวน ๑,๔๐๓.๓๓๓ ล้านบาท หรือลดลงร้อยละ ๒.๑๓

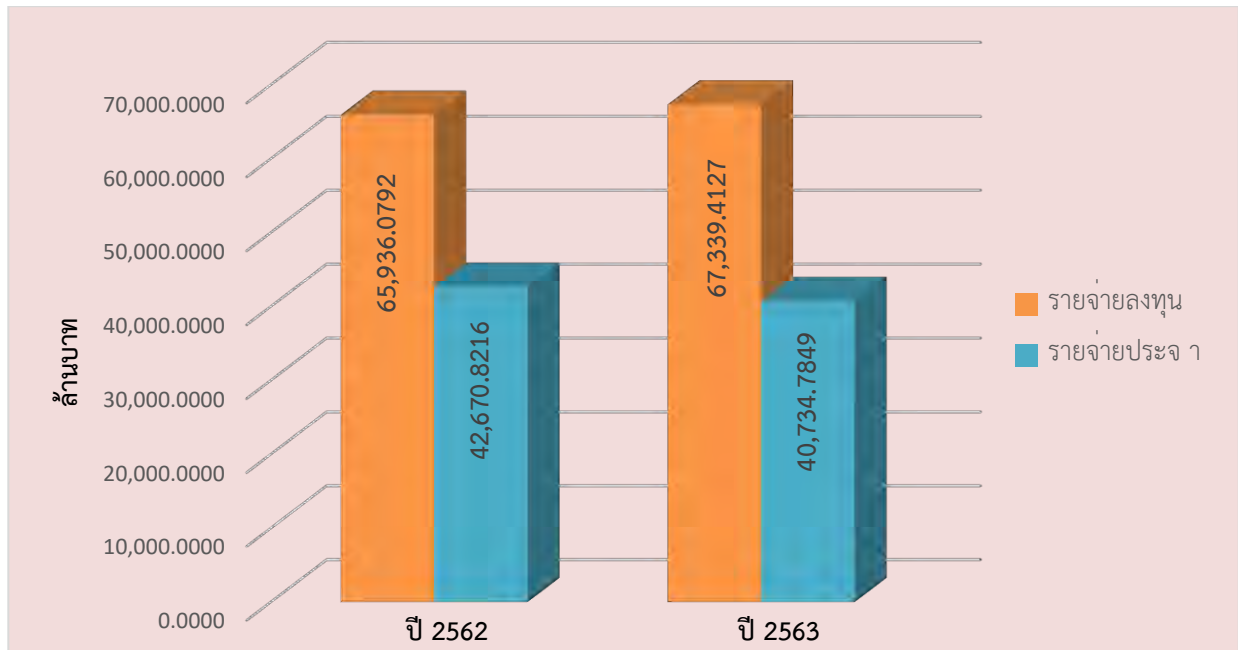
(2) รายจ่ายประจำ ๔๐,๗๓๔.๗๘๗ ล้านบาท ลดลงจากปี ๒๕๖๒ จำนวน ๑,๙๓๖.๐๓๖ ล้านบาท หรือลดลงร้อยละ ๒.๗๐

ตารางที่ ๓ งบประมาณส่วนราชการ+องค์การมหาชน ตามรายจ่ายลงทุน-รายจ่ายประจำ ปี ๒๕๖๒ - ๒๕๖๓

(หน่วย : ล้านบาท)

รายการ	ปี 2562 (สัดส่วน)	ปี 2563 (สัดส่วน)	เพิ่ม - ลด	
			จำนวน	%
๑) รายจ่ายลงทุน	๖๕,๙๓๖.๐๗๙๒ ๖๐.๗๑	๖๗,๓๓๙.๔๑๒๗ ๖๒.๓๑	๑,๔๐๓.๓๓๓๕	๒.๑๓
๒) รายจ่ายประจำ	๔๒,๖๓๘.๑๑๖๖ ๓๙.๒๙	๔๐,๗๓๔.๗๘๔๙ ๓๗.๖๙	-๑,๙๐๓.๓๓๑๗	-๒.๗๐
รวมงบประมาณส่วนราชการ+องค์การมหาชน	108,606.9008 100	108,074.1976 100	-532.70	-0.49

แผนภูมิ ๑ งบประมาณส่วนราชการ+องค์การมหาชนตามรายจ่ายลงทุน-รายจ่ายประจำ ปี ๒๕๖๒ - ๒๕๖๓



1.3 งบประมาณตามงบรายจ่าย

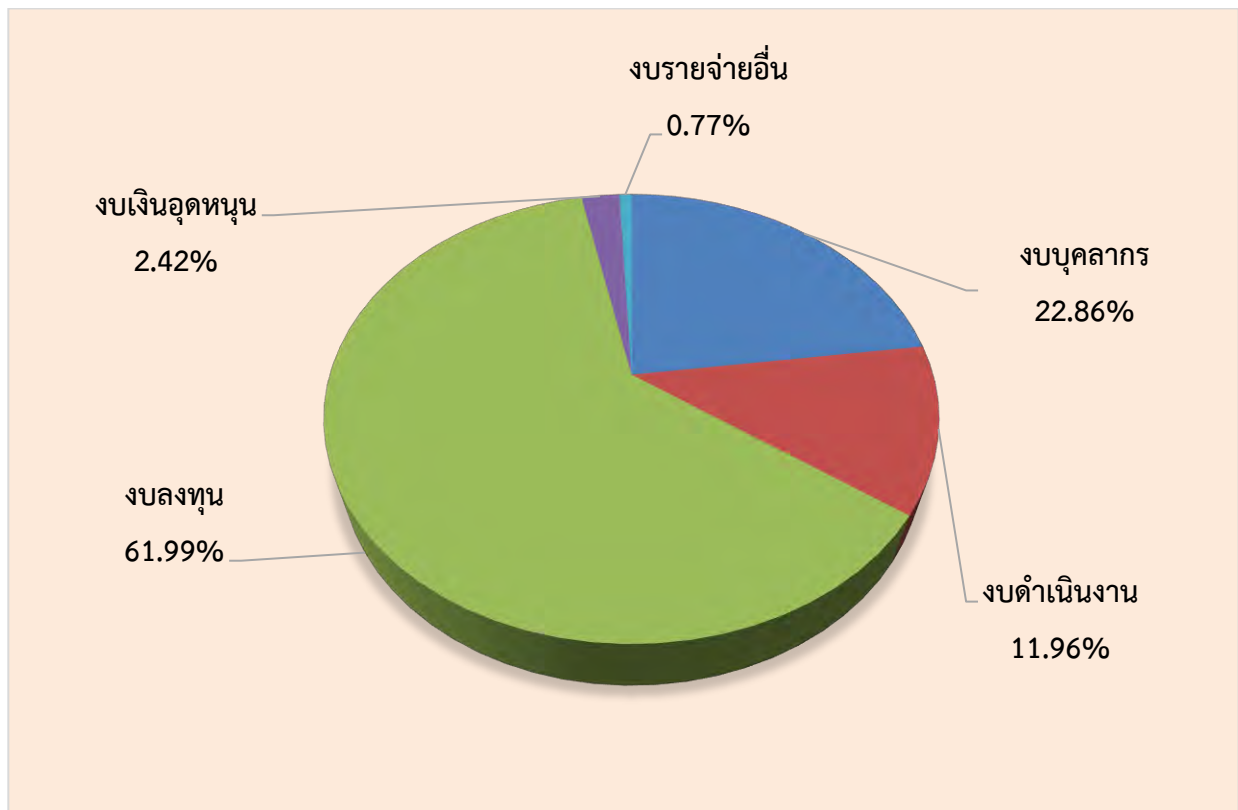
งบประมาณส่วนราชการ + องค์การมหาชน ๑๐๘๐๗๔๑๙๗ ล้านบาท จำแนกตามงบรายจ่าย แยกเป็น งบบุคลากรร้อยละ ๒๒.๘๖งบดำเนินงานร้อยละ ๑๑.๙๖งบลงทุนร้อยละ ๖๒.๐๘งบเงินอุดหนุน ร้อยละ ๒.๔๒และงบรายจ่ายอื่นร้อยละ ๐.๗๗

ตารางที่ ๔ งบประมาณของส่วนราชการ+องค์การมหาชน ตามงบรายจ่ายและหมวดรายจ่าย ปี ๒๕๖๒ - ๒๕๖๓
(หน่วย : ล้านบาท)

งบรายจ่าย	ปี 2562 (สัดส่วน)	ปี 2563 (สัดส่วน)	เพิ่ม - ลด	
			จำนวน	%
1) ส่วนราชการ + องค์การมหาชน	108,606.9008	108,074.1976	-532.7032	-0.49
	100	100		
(๑) งบบุคลากร	๒๔,๗๓๙.๘๘๗๗	๒๔,๗๐๖.๓๓๗๐	-๓๓.๕๕๐๗	-๐.๑๔
	๒๒.๗๘	๒๒.๘๖		
- หมวดเงินเดือนและค่าจ้างประจำ	๘๘,๐๙๕.๓๗๔๐	๘๗,๗๕๕.๑๙๖๒	-๓๗๙.๑๗๗๘	-๐.๔๓
	๗๙.๑๔	๗๙.๗๐		
- หมวดค่าจ้างชั่วคราวและค่าตอบแทนพนักงาน ราชการ	๖,๖๔๕.๕๑๓๙	๖,๙๕๐.๑๓๓๙	๓๐๔.๖๒๐๐	๔.๖๐
	๖.๑๖	๖.๓๐		
(๒) งบดำเนินงาน	๑๔,๖๐๕.๐๗๗๐	๑๒,๙๒๒.๑๕๕๑	-๑,๖๘๒.๙๒๑๙	-๑๑.๕๒
	๑๓.๔๕	๑๑.๙๖		
- หมวดค่าตอบแทนใช้สอยและวัสดุ	๘๗,๑๘๕.๓๔๗๒	๑๑,๔๘๖.๙๔๖๑	-๑,๗๓๘.๔๐๑๑	-๑๖.๙๒
	๗๙.๒๗	๘.๘๕		

งบรายจ่าย	ปี 2562 (ล้านบาท)	ปี 2563 (ล้านบาท)	เพิ่ม - ลด	
			จำนวน	%
- หมวดค่าสาธารณูปโภค	๑,๔๒๑.๗๒๗๘	๑,๔๔๑.๑๗๕๔	๒๐.๔๕๗๖	๑.๔๔
	๙๗๓	๑๑๑๕		
(๓) งบลงทุน (หมวดค่าครุภัณฑ์ที่ดินและ สิ่งก่อสร้าง)	๖๕,๖๗๖.๕๕๗๓	๖๗,๐๐๒.๕๗๕๗	๑,๓๒๖.๐๑๘๔	๒.๐๒
	๖๐.๔๗	๖๑.๙๙		
- ภาระผูกพัน (สัญญา + ม. ๒๓)	๑๑,๖๗๗.๓๐	๑๑,๔๕๖.๔๕๙๓		
- ไม่ผูกพัน	๕๓,๙๙๙.๒๕๗๓	๕๖,๕๔๖.๑๑๖๔		
(๔) งบเงินอุดหนุน	๒,๕๘๐.๒๖๕๑	๒,๖๑๐.๖๒๙๑	๓๐.๓๖๓๙	๑.๑๘
	๒.๓๘	๒.๔๒		
(๕) งบรายจ่ายอื่น	๑,๐๐๕.๒๓๓๑	๘๓๒.๕๓๘๕	-๑๗๒.๖๙๔๖	-๑๗.๑๘
	๐.๙๓	๐.๗๗		

แผนภูมิ ๒ งบประมาณของส่วนราชการ+องค์การมหาชนตามงบรายจ่าย ปี ๒๕๖๓



2. งบประมาณรัฐวิสาหกิจ

รัฐวิสาหกิจในสังกัดมี ๔ หน่วยงาน คือ การยางแห่งประเทศไทย องค์การตลาดเพื่อเกษตรกร องค์การส่งเสริมกิจการโคนมแห่งประเทศไทย และองค์การสะพานปลา

ปี ๒๕๖๓ ได้รับจัดสรรงบประมาณ ๒ หน่วยงาน คือ การยางแห่งประเทศไทย และองค์การตลาดเพื่อเกษตรกร วงเงินงบประมาณรวม ๑๐๔๐๖๙ ล้านบาท ลดลงจากปีก่อน ๗๒๒๐๒๐ ล้านบาท หรือลดลงร้อยละ ๘๘.๑๒

2.1 งบประมาณรายหน่วยงาน

ตารางที่ ๕ งบประมาณของรัฐวิสาหกิจ ปี ๒๕๖๒ – ๒๕๖๓

(หน่วย : ล้านบาท)

หน่วยงาน	ปี 2562	ปี 2563	เพิ่ม - ลด	
	(สัดส่วน)	(สัดส่วน)	จำนวน	%
รวมรัฐวิสาหกิจ	876.0694	104.0674	-772.0020	-88.12
	๑๐๐	๑๐๐		
๑. การยางแห่งประเทศไทย	๑๕๐๐๐๓	๘๐.๐๐๐๐	-๗๒.๐๐๐๐	-๔๖.๖๗
	๑๗.๑๒	๗๖.๘๗		
๒. องค์การตลาดเพื่อเกษตรกร	๖๓๓๓๑๕๗	๒๔.๐๖๗๔	-๖๐๘๒๔๘๓	-๙๖.๑๙
	๗๒.๑๘	๒๓.๑๓		
๓. องค์การสะพานปลา	๙๓.๗๕๓๙	๐.๐๐๐๐	-๙๓.๗๕๓๙	-๑๐๐.๐๐
	๑๐.๗๐	๐.๐๐		

2.2 งบประมาณตามลักษณะเศรษฐกิจ

งบประมาณรัฐวิสาหกิจ ๑๐๔๐๖๙ ล้านบาท จำแนกตามลักษณะเศรษฐกิจเป็นรายจ่ายลงทุนและรายจ่ายประจำ ดังนี้

(1) รายจ่ายลงทุน ๐.๐๐๐๐ ล้านบาท ลดลงจากปี ๒๕๖๒ จำนวน ๙๓.๗๕๓๗ ล้านบาท หรือลดลงร้อยละ ๑๐๐

(2) รายจ่ายประจำ ๑๐๔๐๖๙ ล้านบาท ลดลงจากปี ๒๕๖๒ จำนวน ๖๓๘.๒๔๘๓ ล้านบาท หรือลดลงร้อยละ ๘๖.๗๐

ตารางที่ ๖ งบประมาณรัฐวิสาหกิจตามรายจ่ายลงทุน-รายจ่ายประจำ ปี ๒๕๖๒- ๒๕๖๓

(หน่วย : ล้านบาท)

รายการ	ปี 2562 (สัดส่วน)	ปี 2563 (สัดส่วน)	เพิ่ม - ลด	
			จำนวน	%
๑) รายจ่ายลงทุน	๙๓.๗๕๓๙	๐.๐๐๐๐	-๙๓.๗๕๓๙	-๑๐๐.๐๐
	๑๐.๗๐	๐.๐๐		
๒) รายจ่ายประจำ	๗๖๒๓๑๕๗	๑๐๔๐๖๕๕	-๖๕๘๒๕๐๒	-๘๖.๗๐
	๘๙.๓๐	๑๐๐.๐๐		
รวมงบประมาณรัฐวิสาหกิจ	876.0694	104.0674	-772.0020	-88.12
	100	100		

2.3 งบประมาณตามงบรายจ่าย

งบประมาณรัฐวิสาหกิจ ๑๐๔๐๖๕๕ ล้านบาท จำแนกตามงบรายจ่าย แยกเป็น งบบุคลากร ร้อยละ ๑๕.๖๐ งบเงินอุดหนุน ร้อยละ ๗๖.๘๗ และงบรายจ่ายอื่น ร้อยละ ๗.๕๓

ตารางที่ ๗ งบประมาณของรัฐวิสาหกิจตามงบรายจ่ายและหมวดรายจ่าย ปี ๒๕๖๒ - ๒๕๖๓

(หน่วย : ล้านบาท)

งบรายจ่าย	ปี 2562 (สัดส่วน)	ปี 2563 (สัดส่วน)	เพิ่ม - ลด	
			จำนวน	%
๑) งบบุคลากร	๑๕.๖๑๐๐	๑๖.๒๓๔๔	๐.๖๒๔๔	๔.๐๐
	๑.๗๘	๑๕.๖๐		
๒) งบเงินอุดหนุน	๗๖๓๓๙๕๗	๘๐.๐๐๐๐	-๖๘๗๐๐๐๐	-๘๙.๕๒
	๘๗.๑๔	๗๖.๘๗		
๓) งบรายจ่ายอื่น	๙๗.๐๖๗๕	๗.๘๓๓๓	-๘๙.๒๓๔๒	-๙๑.๙๓
	๑๑.๐๘	๗.๕๓		
รวมงบประมาณรัฐวิสาหกิจ	876.0694	104.0674	-772.0020	-88.12
	๑๐๐	๑๐๐		

3. งบประมาณกองทุน

การดำเนินงานของกระทรวงเกษตรและสหกรณ์ จะเกี่ยวข้องกับกองทุนที่สำคัญหลายกองทุน อาทิ กองทุนหมุนเวียนเพื่อการกู้ยืมแก่เกษตรกรและผู้ยากจน กองทุนสงเคราะห์เกษตรกร กองทุนจัดรูปที่ดิน กองทุนพัฒนาสหกรณ์ กองทุนการปฏิรูปที่ดินเพื่อเกษตรกรรม กองทุนปรับโครงสร้างการผลิตภาคเกษตรเพื่อเพิ่มขีดความสามารถการแข่งขันของประเทศ กองทุนฟื้นฟูและพัฒนาเกษตรกร

ปี ๒๕๖๓ มีกองทุนได้รับจัดสรรงบประมาณ ๑ กองทุน คือ กองทุนจัดรูปที่ดิน วงเงิน ๙๓๕๐๐๐ ล้านบาท ลดลงจากปี ๒๕๖๒ จำนวน ๙๕๕๐๐๐ ล้านบาท หรือลดลงร้อยละ ๕๐.๕๓

3.1 งบประมาณรายหน่วยงาน

ตารางที่ ๘ งบประมาณของกองทุน ปี ๒๕๖๒ - ๒๕๖๓

(หน่วย : ล้านบาท)

หน่วยงาน	ปี 2562	ปี 2563	เพิ่ม - ลด	
	(สัดส่วน)	(สัดส่วน)	จำนวน	%
รวมงบประมาณกองทุน	1,890.0000	935.0000	-955.0000	-50.53
	๑๐๐	๑๐๐		
๑. กองทุนหมุนเวียนเพื่อการกู้ยืมแก่เกษตรกรและผู้ยากจน	๔๐๐๐๐๐	๐.๐๐๐๐	-๔๐๐๐๐๐	-๑๐๐๐๐
	๒๑.๑๖	๐.๐๐		
๒. กองทุนจัดรูปที่ดิน	๙๓๕๐๐๐	๙๓๕๐๐๐	๐.๐๐๐๐	๐.๐๐
	๔๙.๔๗	๑๐๐๐๐		
๓. กองทุนปรับโครงสร้างการผลิตภาคเกษตรเพื่อเพิ่มขีดความสามารถการแข่งขันของประเทศ (FTA)	๕๐.๐๐๐๐	๐.๐๐๐๐	-๕๐.๐๐๐๐	-๑๐๐๐๐
	๒.๖๕	๐.๐๐		
๔. กองทุนฟื้นฟูและพัฒนาเกษตรกร	๕๐๕๐๐๐	๐.๐๐๐๐	-๕๐๕๐๐๐	-๑๐๐๐๐
	๒๖.๗๒	๐.๐๐		

2.2 งบประมาณตามลักษณะเศรษฐกิจ

งบประมาณกองทุน ๙๓๕๐๐๐๐ ล้านบาท จำแนกตามลักษณะเศรษฐกิจเป็นรายจ่ายลงทุนและรายจ่ายประจำ ดังนี้

(1) รายจ่ายลงทุน ๙๓๕๐๐๐๐ ล้านบาท เท่ากับปี ๒๕๖๒

(2) รายจ่ายประจำ ๐.๐๐๐๐ ล้านบาท ลดลงจากปี ๒๕๖๒ จำนวน ๙๕๕.๐๐๐๐ ล้านบาท หรือลดลงร้อยละ ๑๐๐

ตารางที่ ๙ งบประมาณกองทุนตามรายจ่ายลงทุน-รายจ่ายประจำ ปี ๒๕๖๒- ๒๕๖๓

(หน่วย : ล้านบาท)

รายการ	ปี 2562	ปี 2563	เพิ่ม - ลด	
	(สัดส่วน)	(สัดส่วน)	จำนวน	%
๑) รายจ่ายลงทุน	๙๓๕๐๐๓ ๔๙.๔๗	๙๓๕๐๐๓ ๑๐๐๐๐	๐.๐๐๐๐	๐.๐๐
๒) รายจ่ายประจำ	๙๕๕๐๐๓ ๕๐.๕๓	๐.๐๐๐๐ ๐.๐๐	-๙๕๕๐๐๓	-๑๐๐๐๐
รวมงบประมาณกองทุน	1,890.0000 100	935.0000 100	-955.0000	-50.53

3.3 งบประมาณตามงบรายจ่าย

งบประมาณกองทุน ๙๓๕.๐๐๐ ล้านบาท เป็นงบรายจ่ายอื่นทั้งหมด

4. งบประมาณแยกตามกลุ่มงบประมาณ

สำนักงบประมาณแยกงบประมาณออกเป็น ๖ กลุ่ม ประกอบด้วย ๑) กลุ่มงบกลาง ๒) กลุ่มงบประมาณรายจ่ายบุคลากรภาครัฐ ๓) กลุ่มงบประมาณรายจ่ายกระทรวง/หน่วยงาน (Function) ๔) กลุ่มงบประมาณรายจ่ายบูรณาการ (Agenda) ๕) กลุ่มงบประมาณรายจ่ายพื้นที่ (Area) ๖) กลุ่มงบประมาณรายจ่ายบริหารจัดการหนี้ภาครัฐ กระทรวงเกษตรและสหกรณ์เกี่ยวข้อง ๔ กลุ่ม คือ ๑) กลุ่มงบประมาณรายจ่ายบุคลากรภาครัฐ ๒) กลุ่มงบประมาณรายจ่ายกระทรวง/หน่วยงาน (Function) ๓) กลุ่มงบประมาณรายจ่ายบูรณาการ (Agenda) ๔) กลุ่มงบประมาณรายจ่ายพื้นที่ (Area) ดังนี้

ตารางที่ ๑๐ งบประมาณกระทรวงเกษตรและสหกรณ์แยกตามกลุ่มงบประมาณ ปี ๒๕๖๒- ๒๕๖๓

(หน่วย : ล้านบาท)

กลุ่ม	ปี 2562	ปี 2563	เพิ่ม/ลดจากปี 2562	
	(สัดส่วน)	(สัดส่วน)	จำนวน	ร้อยละ
รวมทั้งสิ้น	111,372.9702 100	109,113.2650 100	-2,259.7052	-2.03
1. กลุ่มงบกลาง	0.0000 0.00	0.0000 0.00	0.0000	0.00
2. กลุ่มงบประมาณรายจ่ายบุคลากรภาครัฐ	25,478.6557 22.88	25,535.4692 23.40	56.8135	0.22

กลุ่ม	ปี 2562 (สัดส่วน)	ปี 2563 (สัดส่วน)	เพิ่ม/ลดจากปี 2562	
			จำนวน	ร้อยละ
- งบประมาณของส่วนราชการ/หน่วยงาน	๒๕,๔๗๘.๖๕๕๗	๒๕,๕๓๕.๔๖๗๒	๕๖๘๓๕	๐.๒๒
	๑๐๐.๐๐	๑๐๐.๐๐		
- งบกลาง (แผนงานบุคลากรภาครัฐ ๕ รายการ)	๐.๐๐๐๐	๐.๐๐๐๐	๐.๐๐๐๐	๐.๐๐
	๐.๐๐	๐.๐๐		
3. กลุ่มงบประมาณรายจ่ายกระทรวง/ หน่วยงาน (Function)	37,264.4076	32,667.3081	-4,597.0995	-12.34
	33.46	29.94		
- แผนงานพื้นฐาน	๑๒,๔๔๓.๓๗๗๒	๑๑,๕๕๙.๑๗๖๐	-๘๘๔.๒๐๑๒	-๗.๑๙
	๓๓.๓๙	๓๕.๓๕		
- แผนงานยุทธศาสตร์	๒๔,๘๒๑.๐๒๗๔	๒๑,๑๐๘.๑๓๒๑	-๓,๗๑๒.๘๙๕๓	-๑๔.๙๒
	๖๖.๖๑	๖๔.๖๕		
4. กลุ่มงบประมาณรายจ่ายบูรณาการ (Agenda)	40,834.7495	42,995.7680	2,161.0185	5.29
	36.66	39.40		
5. กลุ่มงบประมาณรายจ่ายพื้นที่ (Area)	7,795.1574	7,914.7197	119.5623	1.53
	7.00	7.25		
- แผนงานบูรณาการเพื่อพัฒนาพื้นที่ระดับ ภาค	๗,๗๙๕.๑๕๗๔	๗,๙๑๔.๗๑๙๗	๑๑๙.๕๖๒๓	๑.๕๓
	๑๐๐.๐๐	๑๐๐.๐๐		
6. กลุ่มงบประมาณรายจ่ายบริหารจัดการหนี้ ภาครัฐ	0.0000	0.0000	0.0000	0.00
	0.00	0.00		

● แผนการดำเนินงานของกระทรวงเกษตรและสหกรณ์ ปี 2563 ดังนี้

งบประมาณ : หน่วยล้านบาท (ทศนิยม ๔ ตำแหน่ง)

รายละเอียด	งบประมาณ	หน่วยงาน
รวมงบประมาณ	109,113.2650	
ยุทธศาสตร์ด้านความมั่นคง	620.6943	
ผลสัมฤทธิ์ : เกษตรและแรงงานประมงได้รับการป้องกันและแก้ไขปัญหาที่มีผลกระทบต่อความมั่นคง	620.6943	
- ตัวชี้วัดที่ 1 : สินค้าประมงส่งออกของไทยไม่ถูกตีกลับจากสหภาพยุโรปเนื่องจากสาเหตุ IUU ร้อยละ ๑๐๐		
- ตัวชี้วัดที่ 2 : การใช้แรงงานในเรื่องประมงพาณิชย์ถูกต้องตามกฎหมายร้อยละ ๑๐๐		
เป้าหมายการให้บริการกระทรวง : แรงงานประมงได้รับการคุ้มครอง	464.6258	
- ตัวชี้วัดที่ 1 : แรงงานประมงได้รับการคุ้มครองผ่านระบบการออกหนังสือคนประจำเรือสำหรับต่างด้าว ๕๐,๐๐๐ ราย		
- ตัวชี้วัดที่ 2 : ประสิทธิภาพในการดำเนินคดีให้เป็นไปตามที่กฎหมายกำหนด ร้อยละ ๑๐๐		
แผนงานงบประมาณ	464.6258	
1. แผนงานยุทธศาสตร์การจัดการปัญหาแรงงานต่างด้าวและการค้ามนุษย์	16.4000	
1.1 การจัดการปัญหาแรงงานต่างด้าวและการค้ามนุษย์ด้านการประมง	16.4000	กป.
โดยบริหารจัดการแรงงานต่างด้าวไม่ให้เกิดผลกระทบต่อภาคธุรกิจในการส่งออกสินค้าประมงไปยังสหภาพยุโรป ด้วยการออกหนังสือคนประจำเรือสำหรับคนต่างด้าวเพื่อป้องกันและปราบปรามการค้ามนุษย์ ๕๐,๐๐๐ ราย ตรวจสอบการใช้แรงงานในเรือประมง กับหน่วยงานที่เกี่ยวข้องในพื้นที่เช่น กรมการจัดหางาน กรมสวัสดิการฯ กรมเจ้าท่า DSI ฯลฯ จำนวน ๑๕๕ ครั้ง		
2. แผนงานยุทธศาสตร์ป้องกันและแก้ไขปัญหาที่มีผลกระทบต่อความมั่นคง	448.2258	
2.1 การป้องกันและแก้ไขปัญหาการทำประมงผิดกฎหมาย โดย	448.2258	กป.
- การออกใบอนุญาตและจดทะเบียนภายใต้กฎหมายประมงและกฎหมายอื่นที่เกี่ยวข้อง ๕๐,๐๐๐ ฉบับ		กป.
- เสริมสร้างการบริหารจัดการทรัพยากรโดยองค์กรชุมชนประมงท้องถิ่น ด้วยการ พัฒนา ปรับปรุงประสิทธิภาพระบบการติดตาม ควบคุม และเฝ้าระวังการทำประมงในน่านน้ำไทย นอกน่านน้ำ ทั้งเรือประมง และเรือขนถ่ายสัตว์น้ำ และเพิ่มความสามารถในการตรวจการประมงผิดกฎหมายในทะเล พร้อมทั้งส่งเสริมการปฏิบัติการใช้แรงงานที่ดีในอุตสาหกรรมอาหารทะเลของไทย ๒๑ชุมชน ๒๕๐,๐๐๐ ครั้ง		กป.
- จัดตั้งเครือข่ายระหว่างประเทศในการติดตาม เฝ้าระวัง การทำประมงผิดกฎหมาย รวมถึงการเดินทางไปเข้าร่วมประชุมเจก้ากับประเทศต่างๆ ๑๐ ครั้ง		กป.

รายละเอียด	งบประมาณ	หน่วยงาน
เป้าหมายการให้บริการกระทรวง : เกษตรกรในพื้นที่จังหวัดชายแดนใต้มีรายได้เพิ่มขึ้น	156.0685	
ตัวชี้วัดที่ 1 : เกษตรกรที่เข้าร่วมโครงการพัฒนาอาชีพจังหวัดชายแดนใต้มีรายได้เพิ่มขึ้น ร้อยละ ๕		
แผนงานงบประมาณ	156.0685	
1. แผนงานบูรณาการขับเคลื่อนการแก้ไขปัญหาในจังหวัดชายแดนภาคใต้ เพื่อให้ประเทศชาติเกิดความมั่นคง ประชาชนในพื้นที่ที่มีความปลอดภัยทั้งในชีวิตและทรัพย์สินอยู่ร่วมกันอย่างสันติสุขในสังคมพหุวัฒนธรรม รวมทั้งได้รับการพัฒนาอย่างเท่าเทียมกับภาคอื่น ๆ โดยมีสำนักงานสภาความมั่นคงแห่งชาติ สำนักงานรัฐมนตรี เป็นเจ้าภาพหลัก	156.0685	
กษ. ร่วมดำเนินการตามแนวทางด้านการพัฒนา โดยพัฒนาอาชีพด้านการเกษตรแก่เกษตรกร ๓๖๒๓๐ ราย ด้วยการส่งเสริมสนับสนุนความรู้/เทคโนโลยี/ปัจจัยการผลิต การเกษตร การแปรรูป การตลาด และติดตามวิเคราะห์แก้ปัญหาทั้งด้านพืช ประมง ปศุสัตว์ การจัดตั้งธนาคารแพะและส่งเสริมถ่ายทอดเทคโนโลยีการเลี้ยงสัตว์ การจัดการฟาร์มการให้อาหาร ดูแลสุขภาพสัตว์ ผสมพันธุ์แพะและการผสมเทียม การสร้างแปลงเกษตรต้นแบบ เสริมสร้างความพอเพียงทางการเงินแก่ประชาชนในตำบล จำนวน ๙,๐๐๐ ราย และปรับปรุงพื้นที่นาร้างเพื่อปลูกข้าว ๑๒,๖๖๖ ไร่ เพื่อลดต้นทุนและเพิ่มประสิทธิภาพการผลิตทางการเกษตร	๑๕๖.๐๖๘๕	สป.กษ. กข. ตส. กป. ปศ. พต. วก. กสก.
❖ ยุทธศาสตร์ด้านการสร้างความสามารถในการแข่งขัน	33,467.3423	
ผลสัมฤทธิ์ : เกษตรกรและสถาบันเกษตรกรได้รับการพัฒนาศักยภาพให้มีความเข้มแข็ง นำไปสู่การเพิ่มประสิทธิภาพการผลิตและสร้างมูลค่าเพิ่มให้กับสินค้าและบริการด้านเกษตร เพื่อยกระดับรายได้เกษตรกรและสร้างความสามารถในการแข่งขัน	33,467.3423	
- ตัวชี้วัดที่ 1 : มูลค่าของสินค้าเกษตรและบริการที่ผลิตได้ภายในประเทศเพิ่มขึ้นร้อยละ ๓		
เป้าหมายการให้บริการกระทรวง : สร้างความสามารถในการแข่งขันด้านการเกษตร	29,713.6258	
- ตัวชี้วัดที่ 1 : อัตราการขยายตัวของมูลค่าสินค้าเกษตรอัตลักษณ์พื้นถิ่นเพิ่มขึ้น ร้อยละ ๓		
- ตัวชี้วัดที่ 2 : อัตราการขยายตัวของมูลค่าสินค้าเกษตรปลอดภัย (GAP/เกษตรอินทรีย์) เพิ่มขึ้น ร้อยละ ๓		
- ตัวชี้วัดที่ 3 : อัตราการขยายตัวของมูลค่าสินค้าเกษตรชีวภาพเพิ่มขึ้น ร้อยละ ๓		
- ตัวชี้วัดที่ 4 : อัตราการขยายตัวของมูลค่าสินค้าเกษตรแปรรูปและผลิตภัณฑ์เพิ่มขึ้น ร้อยละ ๓		
- ตัวชี้วัดที่ 5 : มูลค่าสินค้าเกษตรและผลิตภัณฑ์จากฟาร์มอัจฉริยะเพิ่มขึ้น ร้อยละ ๓		
- ตัวชี้วัดที่ 6 : มูลค่าผลผลิตสินค้าเกษตรต่อหน่วยเพิ่มขึ้นเฉลี่ย ร้อยละ ๑๐		
แผนงานงบประมาณ	29,713.6258	
1. แผนงานบูรณาการสร้างรายได้จากการท่องเที่ยว เพื่อกระจายการท่องเที่ยวในมิติพื้นที่ และรายได้สู่ชุมชน ตลอดจนการให้ความสำคัญกับการพัฒนาการท่องเที่ยวอย่างยั่งยืน เพื่อให้การท่องเที่ยวเป็นเครื่องมือในการลดความเหลื่อมล้ำของสังคมไทย และเป็นกลไกหลักในการขับเคลื่อนเศรษฐกิจของประเทศอันจะส่งผลต่อการสร้างขีดความสามารถทางการแข่งขันของ	3.8600	

รายละเอียด	งบประมาณ	หน่วยงาน
<p>ประเทศ พัฒนาการท่องเที่ยวทั้งระบบ มุ่งเน้นนักท่องเที่ยวกลุ่มคุณภาพ สร้างความหลากหลายด้านการท่องเที่ยวให้สอดคล้องกับความต้องการของนักท่องเที่ยว โดยมุ่งเน้นการพัฒนาการท่องเที่ยวในสาขาที่มีศักยภาพ รักษาจุดเด่นของประเทศด้านชนบทธรรมนิยม ประเพณี วัฒนธรรม เอกลักษณ์ความเป็นไทย ตลอดจนให้คุณค่ากับสิ่งแวดล้อม และสร้างความเชื่อมั่นในเรื่องความปลอดภัยให้แก่นักท่องเที่ยว และบังคับใช้กฎหมายให้เกิดความปลอดภัย เพื่อไม่ให้นักท่องเที่ยวถูกเอารัดเอาเปรียบ โดยมีสำนักงานปลัดกระทรวงการท่องเที่ยวและกีฬา กระทรวงการท่องเที่ยวและกีฬา เป็นเจ้าภาพหลัก</p> <p>กษ. ร่วมดำเนินการตามแนวทางท่องเที่ยวเชิงสร้างสรรค์และวัฒนธรรม โดยพัฒนาแหล่งท่องเที่ยวเชิงเกษตรให้มีการบริหารจัดการที่ดี ๗๗ แห่ง ด้วยการพัฒนาศูนย์บริการด้านการส่งเสริมการท่องเที่ยววิถีเกษตร สนับสนุนการดำเนินงานตามแผนพัฒนาแหล่งท่องเที่ยววิถีเกษตร พัฒนาขีดความสามารถในการแข่งขันการท่องเที่ยววิถีเกษตร สร้างเครือข่ายการท่องเที่ยวระดับชุมชนและระดับเขต และมีการประเมินความพร้อมและเชื่อมโยงเส้นทาง (Route trip) การท่องเที่ยววิถีเกษตร รวมทั้งพัฒนาระบบข้อมูลแหล่งท่องเที่ยววิถีเกษตร</p> <p>2. แผนงานบูรณาการพัฒนาพื้นที่เขตเศรษฐกิจพิเศษ เพื่อส่งเสริมให้เกิดการพัฒนาพื้นที่เขตเศรษฐกิจพิเศษ เป็นศูนย์กลางความเจริญทางเศรษฐกิจและสังคม โดยพัฒนาพื้นที่ให้มีระบบโครงสร้างพื้นฐานด้านคมนาคม สังคม สิ่งแวดล้อม การศึกษา เพิ่มประสิทธิภาพของด่านศุลกากร และปรับปรุงและจัดทำข้อเสนอกฎหมายและกฎระเบียบใหม่ ประชาสัมพันธ์ให้นักลงทุนและผู้ประกอบการไทยและนานาชาติมาลงทุนในพื้นที่เป้าหมาย ได้แก่ ตาก มุกดาหาร สระแก้ว ตราด สงขลา หนองคาย เชียงราย นครพนม กาญจนบุรี และนราธิวาส สนับสนุนการพัฒนาสาธารณสุขชายแดน ป้องกันเฝ้าระวัง ควบคุมโรคติดต่อ พัฒนาฝีมือแรงงาน การจัดระบบแรงงานต่างด้าว ตลอดจนพัฒนาพื้นที่บริเวณชายแดนให้มีความพร้อมสำหรับรองรับกิจกรรมทางเศรษฐกิจและสังคมที่เชื่อมโยงกับประเทศเพื่อนบ้าน โดยนำเทคโนโลยี นวัตกรรม และดิจิทัลมาใช้อำนวยความสะดวกในการพัฒนาพื้นที่ โดยมีสำนักงานคณะกรรมการพัฒนาการเศรษฐกิจและสังคมแห่งชาติ สำนักนายกรัฐมนตรีเป็นเจ้าภาพหลัก</p> <p>กษ. ร่วมดำเนินการตามแนวทางพัฒนาโครงสร้างพื้นฐานเพื่อให้รองรับการขยายตัวของกิจกรรมในพื้นที่ โดยการเพิ่มศักยภาพด้านสินค้าเกษตรชายแดนเพื่อรองรับการเข้าสู่ประชาคมอาเซียน เน้นพัฒนาด้านสินค้าเกษตรชายแดนให้มีคุณภาพมาตรฐานระดับสากล มีศักยภาพในการตรวจสอบสินค้าเกษตรที่จะนำเข้าประเทศไทยและอำนวยความสะดวกการเคลื่อนย้ายสินค้าเกษตรที่ผ่านด่านชายแดนให้มีความสะดวกและรวดเร็ว ด้วยการก่อสร้าง/ปรับปรุงโครงสร้างพื้นฐานของด่านตรวจสัตว์น้ำปศุสัตว์ พืช พร้อมจัดหาครุภัณฑ์ สำหรับการปฏิบัติหน้าที่ของเจ้าหน้าที่ประจำ</p> <p>3. แผนงานบูรณาการพัฒนาด้านคมนาคมและระบบโลจิสติกส์ เพื่อให้ประเทศไทยมีระบบคมนาคมและระบบโลจิสติกส์ที่มีประสิทธิภาพ ช่วยลดต้นทุนโลจิสติกส์ และนำไปสู่การเพิ่มขีดความสามารถในการแข่งขันของประเทศ โดยมีสำนักงานนโยบายและแผนการขนส่งและจราจร กระทรวงคมนาคม เป็นเจ้าภาพหลัก</p>	<p>๓๘'๖๐๐</p> <p>34.0375</p> <p>๓๔๐๓๓๕</p> <p>59.3693</p>	<p>กสท.</p> <p>กป. ปศ. วก.</p>

รายละเอียด	งบประมาณ	หน่วยงาน
<p>กษ. ร่วมดำเนินการตามแนวทาง</p>		
<p>3.1 พัฒนา NSW ให้เชื่อมโยงแลกเปลี่ยนกระบวนการนำเข้าส่งออกด้วยระบบอิเล็กทรอนิกส์แบบไร้กระดาษได้อย่างสมบูรณ์</p>	57.0108	
<p>- พัฒนาระบบการให้บริการเชื่อมโยงทางอิเล็กทรอนิกส์ ๑ ระบบ เพื่อให้หน่วยงานสามารถให้บริการเชื่อมโยงข้อมูลกับผู้ประกอบการผ่านระบบ NSW ในรูปแบบ B๒G</p>	๑๘.๘๖๖๔	กป.
<p>- ออกแบบพัฒนาระบบการขึ้นทะเบียนผู้ประกอบการตัวแทนผู้ประกอบการขอใบรับรองสุขอนามัยและสุขอนามัยพืชนำเข้า - ส่งออก นำผ่าน โลจิสติกส์ด่านพืช ผลผลิตพืชแบบอิเล็กทรอนิกส์เชื่อมโยง ณ จุดเดียว แบบ B๒G ๑ ระบบ</p>	๘.๗๑๐๐	วก.
<p>- พัฒนาระบบเชื่อมโยงทางอิเล็กทรอนิกส์ ใบอนุญาตนำเข้า - ส่งออก ควบคุมสารเคมี และวัตถุอันตราย การให้บริการด้านการตรวจสอบรับรองโรงงาน และการออกใบรับรองสินค้าปศุสัตว์ ๒ ระบบ</p>	๒๒.๕๖๓๔	ปศ.
<p>- พัฒนาระบบ TAS License และการเชื่อมโยงข้อมูลการตรวจรวมและตรวจปล่อยสินค้าเกษตร ๑ ระบบ</p>	๖.๘๖๐๐	มกอช.
<p>3.2 พัฒนาปัจจัยสนับสนุนด้านโลจิสติกส์ (มาตรฐาน ความเชี่ยวชาญ และคุณภาพบุคลากร วิจัยนวัตกรรมและเทคโนโลยี พัฒนาข้อมูลและการติดตามประเมินผล) ด้วยการศึกษากิจการจัดทำต้นทุนโลจิสติกส์การเกษตร ๑ เรื่อง และเตรียมการจัดทำแผนพัฒนาโลจิสติกส์และโซ่อุปทานภาคการเกษตร ภายใต้แผนยุทธศาสตร์การพัฒนาระบบโลจิสติกส์ของประเทศไทย ฉบับที่ ๑ เรื่อง</p>	2.3585	สศก.
<p>4. แผนงานบูรณาการเพื่อพัฒนาพื้นที่ระดับภาค เพื่อส่งเสริมให้เกิดการขับเคลื่อนเชิงพื้นที่ในระดับภาค สร้างโอกาสทางเศรษฐกิจเพิ่มขีดความสามารถในการแข่งขันให้กระจายทั่วทุกภูมิภาค โดยเสริมสร้างองค์ความรู้และเพิ่มศักยภาพให้แก่ประชาชนในพื้นที่ให้เป็นกลไกในการขับเคลื่อนและสร้างความเข้มแข็งให้กับประเทศในด้านเศรษฐกิจ สังคม สาธารณสุข วัฒนธรรม และทรัพยากรธรรมชาติและสิ่งแวดล้อม เพื่อเป็นรากฐานที่มั่นคงและสร้างมูลค่าเพิ่มให้แก่ประเทศ โดยมีสำนักงานคณะกรรมการพัฒนาการเศรษฐกิจและสังคมแห่งชาติ สำนักงานนายกรัฐมนตรี เป็นเจ้าภาพหลัก</p>	423.0993	
<p>กษ. ร่วมดำเนินการ</p>		
<p>4.1 ภาคใต้</p>	139.5398	
<p>1) โครงการพัฒนาและส่งเสริมการผลิตสินค้าเกษตร</p>	139.5398	
<p>- การพัฒนาและสนับสนุนการปลูกข้าวพื้นเมืองและข้าวบ่งชี้ทางภูมิศาสตร์ (GI) ที่เป็นอัตลักษณ์เฉพาะถิ่นภาคใต้ โดยการขึ้นทะเบียนและตรวจรับรองระบบข้าว GI สังกัดเมืองพัทลุง ส่งเสริมการค้าจัดวางพืช ด้วยวิธีล่อหญ้า ๕๐๐๐ ไร่ ให้กลุ่มเกษตรกร ๔๐ กลุ่ม พัฒนาคุณภาพดินพื้นที่ปลูกข้าวสังข์หยดภาคใต้ ๔๐๐๐ ไร่ เสริมสร้างศักยภาพการบริหารจัดการด้านการเงินการบัญชีแก่สถาบันเกษตรกรและสนับสนุนการบริหารจัดการสินค้าเกษตร ๗๕ แห่ง</p>	๑๓.๔๗๓๔	กช. ตส. พด.
<p>- การเพิ่มประสิทธิภาพและการพัฒนาการบริหารจัดการมะพร้าว โดยการถ่ายทอดความรู้และสนับสนุนเทคโนโลยีด้านการพัฒนาคุณภาพแก่เกษตรกร ๗๐๐ ราย พัฒนาคุณภาพดิน ๑๐๐ ไร่ ถ่ายทอดและสนับสนุนสารชีวภัณฑ์ในการกำจัดศัตรูพืช ๑๒๐ ราย</p>	๕.๗๑๗๗	กสก. พด. วก.

รายละเอียด	งบประมาณ	หน่วยงาน
<ul style="list-style-type: none"> - การพัฒนาคุณภาพการผลิตไม้ผลสู่มาตรฐานการส่งออก (ทุเรียน/ มังคุด) โดยการถ่ายทอดความรู้และเทคโนโลยีด้านการพัฒนาคุณภาพให้ม่ีมาตรฐาน พร้อมทั้งพัฒนาศูนย์คัดแยกผลไม้ชุมชนให้เป็นที่รวบรวมผลผลิตแก่เกษตรกร ๓๓๐ราย พัฒนาคุณภาพดิน ๔๐ไร่ 	๖,๘๕๗	กสก. พต.
<ul style="list-style-type: none"> - เพิ่มประสิทธิภาพการผลิตพืชอาหารสัตว์แก่เกษตรกรผู้เลี้ยงสัตว์ ๑๐๐ราย พัฒนาคุณภาพดินเพื่อปลูกพืชอาหารสัตว์ ๘,๐๐๐ ไร่ 	๑๐,๓๐๐	ปศ. พต.
<ul style="list-style-type: none"> - การส่งเสริมการทำเกษตรผสมผสานในพื้นที่สวนยางพารา/สวนปาล์มน้ำมัน ๓๓๐ราย 	๓,๓๕๕	กสก. วก.
<ul style="list-style-type: none"> - การจัดระบบอนุรักษ์ดินและน้ำเพื่อการปลูกพืชผสมผสานในพื้นที่ภาคใต้ ๓๐๐๐ ไร่ 	๔๐,๘๘๐	พต.
<ul style="list-style-type: none"> - การนำร่องหมู่บ้านเกษตรอินทรีย์ ๑,๐๐๐ ราย 	๗,๘๕๐	พต.
<ul style="list-style-type: none"> - การกำจัดขยะอินทรีย์เพื่อชุมชนภาคใต้ (ตอนล่าง) ๓,๕๐๐ ราย 	๖,๖๐๐	พต.
<ul style="list-style-type: none"> - การเพิ่มประสิทธิภาพการผลิตในพื้นที่ดินเสื่อมโทรมภาคใต้ ๓,๐๐๐ ไร่ 	๔๔,๓๕๐	พต.
<p>4.2 ภาคใต้ชายแดน</p>	37.9101	
<p>1) โครงการพัฒนาศักยภาพการผลิตด้านการเกษตร</p>	37.9101	
<ul style="list-style-type: none"> - การพัฒนาศักยภาพการผลิตภาคเกษตร (สินค้า : มะพร้าวแกง) โดยจัดทำแปลงเรียนรู้การจัดการมะพร้าวเพื่อเพิ่มผลผลิต การถ่ายทอดความรู้ และสนับสนุนเทคโนโลยีให้ผลิตได้คุณภาพดี ๓๐๐ราย ถ่ายทอดและสนับสนุนการใช้สารชีวภัณฑ์ในการกำจัดศัตรูพืช ๗๕ราย 	๕,๔๓๕	กสก. วก.
<ul style="list-style-type: none"> - การพัฒนาศักยภาพการผลิตภาคเกษตรของภาคใต้ชายแดน (สินค้าไม้ผล : ทุเรียน มังคุด ลองกอง) โดยการพัฒนาความรู้ในการผลิตไม้ผลครบวงจร พัฒนาคุณภาพและพัฒนาศูนย์คัดแยกให้เป็นที่รวบรวมผลผลิต พร้อมทั้งส่งเสริมการตลาดสินค้าเกษตรเพิ่มช่องทางตลาดแก่เกษตรกร ๘๐ราย 	๑๒,๑๒๐	กสก.
<ul style="list-style-type: none"> - การเพิ่มประสิทธิภาพการผลิตยางพารา ปาล์ม น้ำมัน มะพร้าว และไม้ผล โดยพัฒนาคุณภาพดิน ๒,๐๐๐ไร่ 	๘,๓๖๕	พต.
<ul style="list-style-type: none"> - การส่งเสริมการทำเกษตรผสมผสานในพื้นที่สวนยาง โดยพัฒนาคุณภาพดิน ๑,๐๐๐ ไร่ 	๑,๘๘๐	พต.
<ul style="list-style-type: none"> - การพัฒนาพื้นที่นาร้างเพื่อปลูกพืชผสมผสาน โดยพัฒนาคุณภาพดิน ๑,๐๐๐ ไร่ 	๑๐,๐๐๐	พต.
<p>4.3 ภาคกลางและพื้นที่กรุงเทพมหานคร</p>	32.2486	
<p>1) โครงการพัฒนาและส่งเสริมการเกษตร</p>	32.2486	
<ul style="list-style-type: none"> - การพัฒนาประสิทธิภาพการผลิตข้าว กข ๔๓ให้ได้มาตรฐาน ปลอดภัยเพื่อการบริโภค ของกลุ่มเกษตรกรภาคกลางลุ่มน้ำเจ้าพระยา และลุ่มน้ำแม่กลอง การจัดทำฐานข้อมูลเกษตรกร การกำจัดวัชพืชด้วยวิธีการล่อหญ้า การตรวจรับรองแปลง การเพิ่มประสิทธิภาพการผลิตเมล็ดพันธุ์ กข ๔๓ การตรวจสอบและรับรองมาตรฐานโรงสีข้าว และผลิตภัณฑ์ข้าว การส่งเสริมตลาดข้าวเพื่อสุขภาพ พันธุ์ กข ๔๓จำนวน ๕๐,๐๐๐ ไร่ พัฒนาคุณภาพดิน และเสริมสร้างศักยภาพการบริหารจัดการด้านการเงินการบัญชีแก่สถาบันเกษตรกร ๘๐แห่ง 	๒๓,๕๘๖	กข. ตส. พต.
<ul style="list-style-type: none"> - การส่งเสริมและพัฒนาอาชีพการเพาะเลี้ยงสัตว์น้ำจืดเชิงพาณิชย์ ๒๐๐ ราย และพัฒนาด้านสินค้าประมง-ภาคกลาง ๑ แห่ง 	๘,๖๘๐	กป.
<p>4.4 ภาคตะวันออก</p>	15.9983	
<p>1) โครงการพัฒนาการผลิตสินค้าด้านการเกษตรภาคตะวันออก โดยส่งเสริมและพัฒนาการผลิตสู่มาตรฐานการส่งออกด้วยการเพิ่มมูลค่าผลผลิตสดตามฤดูกาล ยกกระตือการส่งออกด้วยการสร้าง story และ brand image ของภาคตะวันออก ส่งเสริมการเพิ่มมูลค่า</p>	๑๑,๕๕๘	กสก.

รายละเอียด	งบประมาณ	หน่วยงาน
ผลผลิตเพื่อยกระดับมาตรฐานการครองชีพและพัฒนาคุณภาพชีวิตของเกษตรกรให้มีความมั่นคงในอาชีพ ๒๗๐ ราย		
2) โครงการพัฒนาพื้นที่เขตเศรษฐกิจชายแดนภาคตะวันออกเฉียงเหนือ อุตสาหกรรม การค้า และการลงทุน โดยพัฒนาด่านสินค้าเกษตร (ด่านจันทบุรี) ๑ แห่ง	๔๔,๕๒๕	วก.
4.5 ภาคเหนือ	58.1208	
1) โครงการส่งเสริมเกษตรกรอินทรีย์ โดยถ่ายทอดเทคโนโลยีการจัดการดินที่เหมาะสมและส่งเสริมระบบการรับรองแบบมีส่วนร่วมให้กับเกษตรกรผู้ผลิตเกษตรอินทรีย์ ๕๗๕ ไร่ ส่งเสริมเกษตรกรผู้ใช้ชีวภัณฑ์ ๔๐ ราย ตรวจรับรองแหล่งผลิตพืชอินทรีย์ ๗๕ แปลง พัฒนาระบบการผลิตปุ๋ยชีวภาพอินทรีย์ ๖๐ ราย ส่งเสริมและพัฒนากล่องปลูกปลาในนาข้าวอินทรีย์ ๓๕๐ ราย ส่งเสริมเกษตรกรอินทรีย์ในเขตปฏิรูปที่ดิน ๑,๐๐๐ ไร่ และอำนวยความสะดวกในการดำเนินงานเกษตรกรอินทรีย์ภาคเหนือตอนบน	๔๐,๕๕๘	สป.กษ. กป. ปศ. พด. วก. ส.ป.ก.
2) โครงการส่งเสริมเกษตรกรปลอดภัย โดยเพิ่มศักยภาพการผลิตอาหารสัตว์แก่เกษตรกรผู้เลี้ยงสัตว์ ๑๐๐ ราย และจัดตั้งศูนย์บริการพืชอาหารสัตว์ ๑ แห่ง	๑๗๕,๒๕๐	ปศ.
4.6 ภาคตะวันออกเฉียงเหนือ	139.2817	
1) โครงการเพิ่มศักยภาพการผลิตข้าวหอมมะลิทุ่งกุลาร้องไห้สู่มาตรฐานเกษตรกรอินทรีย์ ภาคตะวันออกเฉียงเหนือ โดยเพิ่มศักยภาพการผลิตข้าวหอมมะลิคุณภาพสูงในพื้นที่ทุ่งกุลาร้องไห้ ๓๐,๐๐๐ ไร่ ส่งเสริมการเลี้ยงปลาในนาข้าวในพื้นที่ผลิตข้าวหอมมะลิ ๕๐๐ ราย พัฒนาคูณภาพดิน ๑๐,๐๐๐ ไร่ และก่อสร้างระบบพัฒนาดิน ๕,๐๐๐ ไร่	85.5484	กข. วป. กป. พด.
2) โครงการส่งเสริมการปรับเปลี่ยนการผลิตสินค้าเกษตรไปสู่สินค้าชนิดใหม่ตามศักยภาพพื้นที่ โดยการถ่ายทอดความรู้การเพิ่มมูลค่าจัดทำแปลงเรียนรู้และส่งเสริมให้รวมกลุ่มทำการเกษตรแบบแปลงใหญ่แก่เกษตรกร ๒๔๐ ราย	4.1030	กสก.
3) โครงการเพิ่มศักยภาพการผลิตโคเนื้อและโคนมคุณภาพสูง โดยการส่งเสริมการปลูกแปลงหญ้าและปรับปรุงคุณภาพอาหารสัตว์ แก่เกษตรกร ๒๐๐ ราย	34.6300	ปศ.
4) โครงการยกระดับผ้าทออีสานสู่สากลภาคตะวันออกเฉียงเหนือ โดยเพิ่มประสิทธิภาพและคุณภาพการปลูกหม่อนเลี้ยงไหมแก่เกษตรกร ๔๐๐ ราย ยกย่องมาตรฐานการผลิตเส้นไหม ยกย่องมาตรฐานการฟอกย้อมสีเส้นไหมที่เป็นมิตรกับสิ่งแวดล้อม นวัตกรรมการผลิตผ้าไหมและบรรจุภัณฑ์ และสร้างเครือข่ายผู้ผลิตและผู้ประกอบการในเชิงพาณิชย์	15.0003	มม.
5. แผนงานยุทธศาสตร์การเกษตรสร้างมูลค่า	6,755.6148	
5.1 พัฒนาระบบทรัพยากรทางการเกษตรให้เข้มแข็งและยั่งยืน	898.1344	
1) การบริหารจัดการดินและน้ำเขตพัฒนาที่ดินลุ่มน้ำต้นแบบ ด้วยการจัดทำระบบอนุรักษ์ดินและน้ำในพื้นที่เขตพัฒนาที่ดินลุ่มน้ำ พร้อมปรับปรุงและเพิ่มประสิทธิภาพการผลิตในพื้นที่เขตพัฒนาที่ดินลุ่มน้ำ ๑๒ แห่ง	๕๔,๔๕๐	พด.
2) การเพิ่มประสิทธิภาพการใช้ประโยชน์ที่ดินในพื้นที่ดินมีปัญหา	121.8944	
- พัฒนาและแก้ปัญหาดินเปรี้ยวกระจายดินเค็ม ด้วยการส่งเสริมการเพิ่มผลผลิตข้าวในพื้นที่ดินเค็มน้อยและปานกลาง ปลูกไม้ยืนต้นเพื่อป้องกันการแพร่กระจายดินเค็ม และส่งเสริมการพัฒนาพื้นที่ดินเค็มแบบบูรณาการในพื้นที่ลุ่มน้ำย่อย ๓๖,๘๕๐ ไร่	๑๐๒,๖๘๔	พด.

รายละเอียด	งบประมาณ	หน่วยงาน
<p>- พัฒนาและเพิ่มประสิทธิภาพพื้นที่ทุ่งรังสิต ด้วยการจัดระบบอนุรักษ์ดินและน้ำ (แบบที่ ๑-๒) ส่งเสริมการเพิ่มผลผลิตพืชในพื้นที่ดินเปรี้ยว และส่งเสริมการปลูกพืชปุ๋ยสด ปรับปรุงบำรุงดิน ๔,๐๐๐ไร่</p>	๘๙๒๕๖๐	พด.
<p>3) การพัฒนาแหล่งกักเก็บน้ำ และแหล่งน้ำในไร่นา</p>	721.8250	
<p>- ก่อสร้างแหล่งน้ำในไร่นานอกเขตชลประทาน ขนาด ๑,๒๖๐ลบ.ม. จำนวน ๔๐,๐๐๐ บ่อ</p>	๓๒๕๒๐๐๐	พด.
<p>- ส่งเสริมการเพิ่มประสิทธิภาพการใช้น้ำในระดับไร่นา ด้วยการจัดทำสื่อรณรงค์ การเพิ่มประสิทธิภาพการใช้น้ำ/การถ่ายทอดความรู้แบบมีส่วนร่วมแก่เกษตรกรเป้าหมาย ผ่านศูนย์เรียนรู้การเพิ่มประสิทธิภาพการผลิตสินค้าเกษตร ๕๐ศูนย์ และการจัดทำแปลงเรียนรู้การเพิ่มประสิทธิภาพการใช้น้ำในระดับไร่นา</p>	๖.๖๕๕๐	กสก.
<p>5.2 ส่งเสริมการพัฒนาองค์ความรู้ เทคโนโลยี นวัตกรรม และภูมิปัญญาท้องถิ่น</p>	216.5568	
<p>1) ส่งเสริมการพัฒนาพันธุ์พืช พันธุ์สัตว์ ปัจจัยการผลิต</p>	142.9685	
<p>- การผลิตและขยายพืชพันธุ์ดี ด้วยการสนับสนุนการวิจัยและพัฒนาบุคลากร และถ่ายทอดเทคโนโลยีด้านการผลิตและขยายพันธุ์พืช พร้อมทั้งสนับสนุนการผลิตและขยายพันธุ์พืชเพื่องานส่งเสริมการเกษตร</p>	๓๘.๓๖๐๓	กสก.
<p>- ผลิตเมล็ดพันธุ์ชั้นดี ถั่วเขียวและถั่วเหลือง ๑๐๐ตัน ตรวจสอบรับรองคุณภาพ เมล็ดพันธุ์ให้เป็น มาตรฐานสากล ๑๒๐๐ตัวอย่าง พัฒนาหมู่บ้านให้สามารถผลิตเมล็ดพันธุ์ ข้าวโพดได้ ๓ หมู่บ้าน ๕๐ไร่ และพัฒนาหน่วยงานให้เป็นหน่วยตรวจสอบเมล็ดพันธุ์ตาม มาตรฐานสากล ๓ แห่ง เพื่อยกระดับเป็นศูนย์กลางการผลิตเมล็ดพันธุ์พืชรองรับประชาคม อาเซียน</p>	๓๒.๒๕๕๓	วก.
<p>- การพัฒนาศักยภาพสถาบันวิทยาศาสตร์ข้าวแห่งชาติ ด้วยการจัดตั้งศูนย์ ประเมินลักษณะปรากฏของข้าวโดยใช้เทคโนโลยีขั้นสูง และจัดตั้งศูนย์วิเคราะห์สารพิษ ตกค้างในข้าว</p>	๓๒.๓๒๕๙	กข.
<p>2) พัฒนาและประยุกต์ใช้เทคโนโลยีขั้นสูงในการผลิตพืช ด้วยการฝึกอบรม ด้านเกษตรอัจฉริยะและจัดสัมมนาเทคโนโลยีขั้นสูงในการผลิตข้าว ๓ เทคโนโลยี ประกอบด้วย ๑) การสร้าง Application Programming Interface เพื่อพัฒนา ความเชื่อมโยง ข้อมูลต่าง ๆ ด้านข้าว ๒) การจัดทำ WebGis เพื่อประมวลผล ข้อมูลเชิงพื้นที่ และการ เตือนภัยการปลูกข้าว ๓) การพัฒนางานวิจัยด้านเทคโนโลยีภาพถ่ายดาวเทียมตรวจวัดเพื่อ การพัฒนาระบบเตือนภัยและประเมินผลผลิตของข้าวด้วยการใช้เทคโนโลยีเกษตรอัจฉริยะ</p>	8.6000	กข.
<p>3) การพัฒนาพื้นที่เพื่อรองรับการวิจัยและถ่ายทอดเทคโนโลยีและนวัตกรรม การผลิตกล้วยา ด้วยการก่อสร้างอาคารวิจัยกล้วยาและจัดเตรียมสถานที่การเก็บรักษา การ ควบคุมการใช้ และการปลูกกล้วยา สำหรับใช้ในการวิจัยและปลูกกล้วยาให้เป็นไปตามมาตรฐาน ในจังหวัดเชียงราย</p>	27.0000	วก.
<p>4) ส่งเสริมการทำระบบฟาร์มอัจฉริยะ</p>	37.9883	
<p>- การพัฒนาระบบข้อมูลข้าวอัจฉริยะ ๑ ระบบ ด้วยการพัฒนาระบบข้อมูล Big data ด้านข้าวและชาวนา ระบบธุรกิจข้าวอัจฉริยะและระบบรายงานประเมินผลการปลูกข้าว และพัฒนาข้อมูลข้าวเชิงภูมิศาสตร์</p>	๒๘.๙๒๕๑	กข.

รายละเอียด	งบประมาณ	หน่วยงาน
<p>- การพัฒนาเทคโนโลยีเพื่อนำไปสู่การเกษตรอัจฉริยะ ด้วยการจัดทำแปลงต้นแบบการผลิตพืชโดยใช้เทคโนโลยีเกษตรแม่นยำสูง ๕ แห่ง พัฒนาโรงเรือนปลูกพืชอัจฉริยะสามารถควบคุมสภาพอากาศและระบบให้น้ำ/ปุ๋ยที่เหมาะสม (เห็ด/เมล่อน/ผัก) ๒ โรงเรือน</p>	๙๐๖๓๒	วก.
<p>5.3 ส่งเสริมการผลิตสินค้าเกษตรและอาหารปลอดภัยสอดคล้องกับความต้องการของตลาด</p>	2,570.5375	
<p>1) การพัฒนาศักยภาพกระบวนการผลิตสินค้าเกษตร</p>	1,450.9143	
<p>◆ ด้านพืช</p>	432.2534	
<p>■ ข้าว</p>	246.7002	
<p>- ก่อสร้างศูนย์เมล็ดพันธุ์ข้าวที่จังหวัดชัยภูมิ และจัดหาครุภัณฑ์สำหรับศูนย์เมล็ดพันธุ์ข้าวที่ก่อสร้างเสร็จ เพื่อให้สามารถผลิตเมล็ดพันธุ์ข้าวได้ ๔,๐๐๐ ตัน</p>	๑๔๔๑๑๕๑	กษ.
<p>- เพิ่มประสิทธิภาพการวางแผนการผลิตข้าว ด้วยการจัดสัมมนาเชิงปฏิบัติการวางแผนการผลิตและการตลาดข้าวครบวงจร จัดทำแผนที่ศักยภาพการผลิตข้าวรายกลุ่มพันธุ์ในพื้นที่ต่าง ๆ</p>	๕๘๑๑๕	กษ.
<p>- จัดทำเวทีเรียนรู้เพิ่มประสิทธิภาพการผลิตข้าวและลดภาวะโลกร้อนเพื่อการพัฒนาที่ยั่งยืน แก่เกษตรกร ๗๕๐ ราย</p>	๔๓๖๖๖	กษ.
<p>- เพิ่มศักยภาพการผลิตข้าว บ่งชี้อัตลักษณ์พื้นถิ่น (Niche Market) ๒๐๐ กลุ่ม โดยส่งเสริมการผลิตข้าวตลาดเฉพาะ จัดทำแปลงผลิตเมล็ดพันธุ์ ตรวจสอบรับรองมาตรฐานการแปรรูปผลิตภัณฑ์ และการเชื่อมโยงตลาด</p>	๓๒.๗๑๕๐	กษ.
<p>- ประชาสัมพันธ์รณรงค์บริโภคข้าว และผลิตภัณฑ์ข้าวของไทยทั้งตลาดในประเทศและต่างประเทศ ๕ พันธุ์ ด้วยการพัฒนาข้อมูลโภชนาการข้าว และส่งเสริมประชาสัมพันธ์ข้าวพันธุ์แท้ และการตามสอบสินค้าข้าว</p>	๑๔๘๖๒๖	กษ.
<p>- ส่งเสริมการปลูกพืชหลากหลายฤดูนาปรัง ๑๘๐๐๐ไร่ ด้วยการเชื่อมโยงการผลิตและการตลาด/จัดทำระบบฐานข้อมูลทะเบียนผู้ปลูกพืชหลากหลาย/จัดทำแปลงเรียนรู้การปลูกพืชหลากหลายในพื้นที่นาปรัง ถ่ายทอดความรู้แก่เกษตรกร เรื่องการปลูกพืชหลากหลายในพื้นที่นาปรังระดับตำบล จัดงานรณรงค์และประชาสัมพันธ์การส่งเสริมการปลูกพืชหลากหลาย/ศึกษาดูงานการส่งเสริมการปลูกพืชหลากหลายฤดูนาปรัง</p>	๔๔๘๑๑๔	กสภ.
<p>■ ข้าวโพดเลี้ยงสัตว์ โดยผลิตพันธุ์ข้าวโพดเลี้ยงสัตว์คุณภาพดี ๑๕ ตัน</p>	2.2500	วก.
<p>■ มันสำปะหลัง โดยผลิตพันธุ์มันสำปะหลังคุณภาพดี ๑๐ ล้านทอน และส่งเสริมการเพิ่มประสิทธิภาพการผลิตสินค้าเกษตรมันสำปะหลัง แก่เกษตรกร ๓,๐๐๐ ราย</p>	17.6700	วก. กสภ.
<p>■ ปาล์มน้ำมัน โดยผลิตพันธุ์ปาล์มน้ำมันคุณภาพดี ๑๕๐,๐๐๐ ตัน ๒๕๐,๐๐๐ เมล็ดตอก และส่งเสริมการเพิ่มประสิทธิภาพการผลิตสินค้าเกษตรปาล์มน้ำมัน แก่เกษตรกร ๒,๘๐๐ ราย</p>	22.7450	วก. กสภ.
<p>■ สับปะรด โดยผลิตพันธุ์สับปะรดคุณภาพดี ๑๒๕,๐๐๐ ทอน และส่งเสริมการเพิ่มประสิทธิภาพการผลิตสินค้าเกษตรสับปะรด ๑,๓๐๐ ราย</p>	4.0050	วก. กสภ.
<p>■ มะพร้าว โดยผลิตพันธุ์มะพร้าวคุณภาพดี ๑๕๐,๐๐๐ ตัน ๒๕๐,๐๐๐ ผล</p>	15.0000	วก.
<p>■ กาแฟ</p>	3.5662	
<p>- ส่งเสริมการเพิ่มประสิทธิภาพการผลิตกาแฟเพื่อความยั่งยืน แก่เกษตรกร ๗๕๐ ราย</p>	๒.๐๖๖๒	กสภ.

รายละเอียด	งบประมาณ	หน่วยงาน
<ul style="list-style-type: none"> - อบรมเพิ่มทักษะเพื่อยกระดับการผลิตกาแฟต่อยอดให้เกิดอัตลักษณ์สร้างมูลค่าเพิ่มกาแฟ และถ่ายทอดเทคโนโลยีการผลิตกาแฟครบวงจร ให้แก่เกษตรกร/กลุ่มเกษตรกร/ผู้ประกอบการ ๒๔๐ราย 	๐.๕๐๐๐	วก.
<ul style="list-style-type: none"> - จัดทำแปลงต้นแบบ ๖ แห่ง 	๐.๕๐๐๐	วก.
<ul style="list-style-type: none"> - สร้างโรงงานต้นแบบ ๖ โรงงาน 	๐.๕๐๐๐	วก.
<ul style="list-style-type: none"> ■ สินค้าอื่น ๆ โดย 	120.3170	
<ul style="list-style-type: none"> - เพิ่มประสิทธิภาพการผลิตสินค้าพืชสวน (ไม้ผล พืชผัก ไม้ดอกไม้ประดับ) ๖๐๐๐ ราย <p>กลุ่มไม้ยืนต้น (ชา ไม้และหวาย พืชเคี้ยวมัน) ๖๓๐ ราย พืชตระกูลถั่วเพื่อความมั่นคงด้านอาหาร ๓,๐๐๐ ราย อ้อย ๑,๑๐๐ ราย กลุ่มทางเลือกเพื่อสุขภาพ (แมลงเศรษฐกิจ) ๘๐๐ราย</p>	๔๐.๕๘๐๐	กสก.
<ul style="list-style-type: none"> - ผลิตพันธุ์พืชและปัจจัยการผลิตอื่น ๆ (พืชไร่ ๑๑ชนิด พืชสวน ๔๕ชนิด ปัจจัยการผลิต ๑๙ชนิด) 	๓๘.๗๓๗๐	วก.
<ul style="list-style-type: none"> ◆ ด้านหม่อนไหม 	23.4569	
<ul style="list-style-type: none"> - ส่งเสริมและพัฒนาหม่อนไหมหัตถกรรมโดยใช้นวัตกรรมใหม่ ๒,๒๐๐ ราย 	๕.๔๘๐๐	มม.
<ul style="list-style-type: none"> - ส่งเสริมและพัฒนาหม่อนไหมอุตสาหกรรมโดยใช้นวัตกรรมใหม่ ๘๐๐ราย 	๑๐.๗๔๘๙	มม.
<ul style="list-style-type: none"> - การตลาดนำการผลิตด้านสินค้าหม่อนไหม ๕๐,๐๐๐ เมตร ด้วยการออกแบบผลิตภัณฑ์ ตัดเย็บต้นแบบ และประชาสัมพันธ์ด้านการตลาด 	๓.๒๒๘๐	มม.
<ul style="list-style-type: none"> ◆ ด้านประมง โดยการจัดระเบียบการทำประมง ด้วยการกำหนด/ปรับปรุง/แก้ไข มาตรการด้านการประมง ๑๕ ฉบับ กำกับ ดูแล เผื่อระวังการเพาะเลี้ยงสัตว์น้ำควบคุมให้เป็นไปตามกฎหมาย ๒๗,๕๒๑ ฟาร์ม ออกใบอนุญาต ใบรับรอง หนังสือรับรอง เพื่อให้เป็นไปตามที่กฎหมายกำหนด ๘๗,๔๔๐ ฉบับ เสริมสร้างการมีส่วนร่วมของชุมชน ๒๕ ชุมชน 	176.4684	กป.
<ul style="list-style-type: none"> ◆ ด้านปศุสัตว์ 	807.2934	
<ul style="list-style-type: none"> - การพัฒนาการผลิตปศุสัตว์ ๑.๒๑๕๘ ล้านตัว ด้วยการขยายสัตว์พันธุ์ดีด้วยเทคโนโลยีชีวภาพ ผลิตพ่อพันธุ์โคนมและสร้างพันธุ์โคนเนื้อ สร้างฟาร์มเครือข่ายเกษตรกรเลี้ยงสัตว์พันธุ์ดีรายชนิดสัตว์ต่าง ๆ ดูแลคุณภาพ ตลอดจนจัดการอาหารสัตว์เพื่อแก้ไขปัญหาคุณภาพน้ำนมดิบและพัฒนามาตรฐานอาหารสัตว์เคี้ยวเอื้อง 	๒๖๘๐.๕๕๙	ปศ.
<ul style="list-style-type: none"> - การพัฒนาสุขภาพสัตว์ ๒๕.๗๕๑๙ ล้านตัว ด้วยการเฝ้าระวังโรคเชิงรุก ป้องกัน ควบคุมโรคระบาดสัตว์ โรคอุบัติใหม่และอุบัติซ้ำ บริการเสริมสร้างภูมิคุ้มกันโรคทดสอบโรค ถ่ายพยาธิ พัฒนาระบบการป้องกันโรคและการเลี้ยงสัตว์ที่เหมาะสม(GFM) ตรวจรับรองฟาร์มปลอดโรค รมรงค์ทำความสะอาดและทำลายเชื้อโรค รวมทั้งรักษาพยาบาลสัตว์ 	๔๑๒.๘๖๐๔	ปศ.
<ul style="list-style-type: none"> - เพิ่มประสิทธิภาพการเฝ้าระวัง ป้องกันและควบคุมโรคคอหิวตแอฟริกาในสุกร ด้วยการเฝ้าระวังโรคในจังหวัดที่มีความเสี่ยงสูงมาก เสี่ยงสูง จังหวัดที่มีการเลี้ยงสุกรและแนวชายแดน พร้อมทั้งควบคุมการเคลื่อนย้าย เฝ้าระวังทางห้องปฏิบัติการเตรียมความพร้อมในการตรวจวินิจฉัยโรค ชักซ้อมแผนเจ้าหน้าที่ และฝึกอบรมเกษตรกรผู้เลี้ยงสุกรรายย่อย ๓๖๖๔๙ราย 	๑๒๖.๓๘๗๑	ปศ.

รายละเอียด	งบประมาณ	หน่วยงาน
<p>◆ ข้อมูลสารสนเทศและการบริหารจัดการ</p>	11.4422	
<ul style="list-style-type: none"> - เพิ่มประสิทธิภาพการจัดทำสารสนเทศต้นทุนการผลิตภาคเกษตร ๑ เรื่อง 	๒๒๓๒	สศก.
<ul style="list-style-type: none"> - ติดตามสถานการณ์สินค้าเกษตร ปัจจัยการผลิต และภาวะเศรษฐกิจสังคม 	๒๒๕๐	สศก.
<p>ครัวเรือนและสถาบันเกษตรกร ๑ เรื่อง</p>		
<ul style="list-style-type: none"> - จัดทำภาวะเศรษฐกิจการเกษตรระดับภูมิภาค ๑ เรื่อง 	๗.๐๐๐	สศก.
<p>2) การยกระดับคุณภาพมาตรฐานสินค้าเกษตร</p>	897.2232	
<p>◆ สินค้าพืช</p>	242.8390	
<ul style="list-style-type: none"> - ตรวจสอบและรับรองมาตรฐานเมล็ดพันธุ์ข้าว ๕๐๐๐ แปลง 	๖๖.๘๔๐	กษ.
<ul style="list-style-type: none"> - ตรวจสอบแหล่งผลิตเพื่อรับรองมาตรฐานตามระบบการจัดการคุณภาพ 	๒๓.๑๒๐	วก.
<p>GAP พืช ๕๐,๐๐๐ ฟาร์ม</p>		
<ul style="list-style-type: none"> - ตรวจสอบโรงคัดบรรจุ แปรรูป เพื่อรับรองตามมาตรฐานการจัดการตาม 	๐.๕๕๐๐	วก.
<p>ระบบ GMP / โรงรม / โรงผลิตเชื้อเห็ด ๔๕๐ โรง</p>		
<ul style="list-style-type: none"> - สนับสนุนการถ่ายโอนภารกิจตรวจสอบฟาร์ม/โรงงานผลิตสินค้าเกษตร 	๒.๐๐๐	วก.
<p>กำกับดูแล และตรวจติดตามแหล่งผลิตพืช ๓ แหล่งรับรอง ๒๕๐แปลง</p>		
<ul style="list-style-type: none"> - พัฒนาห้องปฏิบัติการตรวจสอบสินค้าพืชและผลิตภัณฑ์ ๓๒ แห่ง 	๔.๕๒๔	วก.
<ul style="list-style-type: none"> - การพัฒนาและขยายผลการลดการใช้สารเคมีเพื่อการเกษตร ด้วยการเฝ้า 	๔.๑๖๐	วก.
<p>ระวังและติดตามผลกระทบจากการใช้วัตถุอันตรายพาราควอท คลอร์ไพริฟอส และไกลโฟเซต</p>		
<p>ที่มีต่อเกษตรกรผู้บริโภคและสิ่งแวดล้อม สืบสวนสารพิษตกค้างในสิ่งแวดล้อมบริเวณพื้นที่</p>		
<p>เสี่ยงภัยจากวัตถุอันตรายทางการเกษตร พัฒนาระบบการผลิตพืชอย่างยั่งยืนบนพื้นที่สูง</p>		
<p>เขาหัวโล้นภูทับเบิก พัฒนาเทคโนโลยีการลดการตกค้างของซิลิเฟอไรด์ออกไซด์ในลำไย</p>		
<p>เพื่อการส่งออก และจำกัดการใช้สารเคมีทางการเกษตรโครงการยกระดับคุณภาพ</p>		
<p>มาตรฐานสินค้าเกษตร</p>		
<ul style="list-style-type: none"> - พัฒนาเจ้าหน้าที่ตามระบบการจัดการคุณภาพและมาตรฐาน GAP/ 	๖๕.๐๗๒	กสศ.
<p>ยกระดับการผลิตและคุณภาพผลผลิตสินค้าเกษตรสู่มาตรฐาน GAP พัฒนาเกษตรกร GAP</p>		
<p>อาสา/ พัฒนาขับเคลื่อนงานส่งเสริมมาตรฐานสินค้าเกษตร GAP เพิ่มประสิทธิภาพงาน</p>		
<p>ส่งเสริมมาตรฐานสินค้าเกษตร GAP ๑๕,๐๐๐ ราย</p>		
<ul style="list-style-type: none"> - ส่งเสริมการอารักขาพืชเพื่อเพิ่มประสิทธิภาพการผลิตสินค้าเกษตร 	๓๒.๖๕๔	กสศ.
<p>๖,๙๐๐ราย ด้วยการลดความเสี่ยงการระบาดของศัตรูพืช/ส่งเสริมและให้บริการจัดการ</p>		
<p>ศัตรูพืชในพื้นที่ผลิตสินค้าเกษตรสำคัญด้วยวิธีผสมผสาน และปรับพฤติกรรมการใช้</p>		
<p>สารเคมีป้องกันกำจัดศัตรูพืชของเกษตรกร/ขับเคลื่อนการดำเนินงานและบริหารจัดการ</p>		
<p>งานอารักขาพืช</p>		
<p>◆ สินค้าประมง</p>	288.7444	กป.
<ul style="list-style-type: none"> - พัฒนาคุณภาพสินค้าประมงสู่มาตรฐาน (ตรวจประเมินฟาร์ม โรงงาน 		กป.
<p>แหล่งผลิต สถานแปรรูปสัตว์น้ำเบื้องต้น) ๓๐,๐๐๐ แห่ง</p>		
<ul style="list-style-type: none"> - ควบคุมและตรวจติดตามคุณภาพและความปลอดภัยในแหล่งเพาะเลี้ยง 		กป.
<p>เฝ้าระวังโรคสัตว์น้ำ และตรวจเฝ้าระวังโรคสัตว์น้ำเพื่อการส่งออก ๑๖๖,๗๘๘ ตัวอย่าง</p>		

รายละเอียด	งบประมาณ	หน่วยงาน
<p>◆ สินค้าปศุสัตว์</p> <p>- ตรวจสอบรับรองคุณภาพสินค้าปศุสัตว์ ด้วยการบริการตรวจประเมินฟาร์ม/โรงงาน และร้านค้าจำหน่ายสินค้าปศุสัตว์ให้ได้มาตรฐานตามเกณฑ์กำหนด ๔๔,๘๐๐ แห่ง</p> <p>ตรวจวิเคราะห์คุณภาพสินค้าปศุสัตว์ให้ได้มาตรฐานตามเกณฑ์กำหนด ๓๓๖,๖๖๖ ตัวอย่าง</p> <p>- พัฒนาและส่งเสริมอุตสาหกรรมฮาลาลด้านปศุสัตว์ ด้วยการตรวจประเมินสถานประกอบการด้านปศุสัตว์ตามเกณฑ์มาตรฐานฮาลาล ๓๐๐ แห่ง ตรวจวิเคราะห์คุณภาพสินค้าปศุสัตว์ให้ได้มาตรฐานตามเกณฑ์กำหนด ๘๐๐ ตัวอย่าง</p> <p>- กำกับ ดูแล กำหนดข้อบังคับหลักเกณฑ์หรือแนวทางหรือคำสั่งเพื่อปฏิบัติการให้เป็นไปตามแนวทางการปฏิรูประบบบริหารจัดการโครงการอาหารเสริม (นม) โรงเรียน และประชุมคณะกรรมการ และอนุกรรมการ ๘๔ ครั้ง</p>	<p>310.0883</p> <p>๒๕๖๗๕๔</p> <p>๑๒.๐๖๕๕</p> <p>๑.๓๓๔๔</p>	<p>ปศ.</p> <p>ปศ.</p> <p>ปศ.</p> <p>ปศ.</p>
<p>◆ สินค้าเกษตร (พืช ประมง ปศุสัตว์)</p> <p>- กำกับดูแลการบังคับใช้มาตรฐานบังคับ ๖ เรื่อง ประกอบด้วย ๑) ผลไม้รมด้วยก๊าซซัลเฟอร์ไดออกไซด์ ๒) เมล็ดถั่วลิสงกะเทาะเปลือก ๓) ทุเรียนแช่เยือกแข็ง ๔) ลูกกุ้งขาวระยะอนุพลีส ๕) ศูนย์รวบรวมนํ้ามันดิบ ๖) หลักปฏิบัติสำหรับการผลิตเชื้อเห็ด</p> <p>- พัฒนาศักยภาพด้านการมาตรฐาน ๓ กลุ่มสินค้า ประกอบด้วย ๑) สินค้าพืช : GAP พืชอาหาร GAP เมล็ดพันธุ์ข้าวโพด ๒) สินค้าปศุสัตว์ : GAP ฟาร์มไก่ไข่ ๓) สินค้าประมง : GAP ฟาร์มลูกกุ้งขาวแวนาไม</p>	<p>55.5515</p> <p>๑๕๙๐๐๐</p> <p>๓๙๖๕๑๕</p>	<p>มกอช.</p> <p>มกอช.</p> <p>มกอช.</p>
<p>3) สนับสนุนการผลิตสินค้าเกษตรและอาหารปลอดภัย โดยการพัฒนาส่งเสริมการผลิตและการใช้สารอินทรีย์ชีวภาพเพื่อเพิ่มศักยภาพการผลิตพืช ๒๕๐๐๐ไร่</p>	<p>222.4000</p>	<p>พด.</p>
<p>5.4 สนับสนุนการอนุรักษ์ฐานทรัพยากรชีวภาพทางการเกษตร</p>	<p>8.6504</p>	
<p>1) การอนุรักษ์และใช้ประโยชน์จากความหลากหลายทางชีวภาพ</p>	<p>8.6504</p>	<p>มม.</p>
<p>- การอนุรักษ์และใช้ประโยชน์จากความหลากหลายทางชีวภาพด้านหม่อนไหมและวัสดุย้อมสี โดยจัดนิทรรศการหรือพิพิธภัณฑ์การเรียนรู้ด้านหม่อน พัฒนาระบบฐานข้อมูลพันธุ์หม่อนเพิ่มเติม ๑๘ แห่ง</p>	<p>๘๖๕๐๔</p>	<p>มม.</p>
<p>5.5 ส่งเสริมการผลิตที่เป็นมิตรต่อสิ่งแวดล้อม ระบบเกษตรอินทรีย์</p>	<p>906.8639</p>	
<p>1) การส่งเสริมเกษตรอินทรีย์</p>	<p>840.3634</p>	
<p>■ การเตรียมความพร้อมและการส่งเสริมเกษตรอินทรีย์ (ต้นทาง)</p>		
<p>- ถ่ายทอดเทคโนโลยีการพัฒนาที่ดินเพื่อขับเคลื่อนกลุ่มเกษตรกรเข้าสู่ระบบเกษตรอินทรีย์ ๑๐๐๐ ไร่</p>	<p>๓๒.๔๒๒๐</p>	<p>พด.</p>
<p>- เสริมสร้างความรู้ด้านบัญชีแก่กลุ่มเกษตรกร ในโครงการเกษตรอินทรีย์ ๒๒๐๐ ราย</p>	<p>๑.๒๘๓๘</p>	<p>ตส.</p>
<p>- พัฒนาเกษตรกรตามมาตรฐานการเพาะเลี้ยงสัตว์น้ำอินทรีย์ ๕๐๐ ราย</p>	<p>๖.๖๕๓๐</p>	<p>กป.</p>
<p>- พัฒนาการผลิตเกษตรอินทรีย์แก่เกษตรกร ๕๐๐ ราย</p>	<p>๑๐.๒๓๕๕</p>	<p>กสก.</p>
<p>- ถ่ายทอดเทคโนโลยีการผลิตพืชอินทรีย์ ต่อยอดศูนย์ต้นแบบปุ๋ยเติมอากาศ ๗๖ ศูนย์</p>	<p>๗.๑๐๐๐</p>	<p>วก.</p>
<p>- การผลิตชีวอินทรีย์ในการควบคุมศัตรูพืชและปรับปรุงบำรุงดิน ๔๐๐๐ ตัวอย่าง</p>	<p>๒.๐๐๐๐</p>	<p>วก.</p>
<p>- อบรมให้ความรู้แก่เกษตรกรในการทำ เกษตรอินทรีย์ (พืช) ถ่ายทอดนวัตกรรมใช้ชีวอินทรีย์ในการควบคุมศัตรูพืช ๑.๕๐๐ ราย</p>	<p>๑.๑๕๐๐</p>	<p>วก.</p>

รายละเอียด	งบประมาณ	หน่วยงาน
- อบรมเจ้าหน้าที่ตรวจรับรองการผลิตพืชอินทรีย์ ๑๐๐ราย อบรมเจ้าหน้าที่ส่งเสริมและให้คำแนะนำแก่เกษตรกรด้านการผลิตพืชอินทรีย์ ๒๐๐ราย	๐.๙๐๐๐	วก.
- ผลิตพื่อ-แม่พันธุ์ แมลงศัตรูพืชธรรมชาติ ๒๒๕๐๐๐ ตัวอย่าง	๑.๙๕๙๖	วก.
- ส่งเสริมเกษตรกรอินทรีย์ในเขตปฏิรูปที่ดิน ๕,๐๐๐ ไร่	๑๙.๘๓๗	ส.ป.ก.
- ส่งเสริมเกษตรกรอินทรีย์ในพื้นที่นคมสหกรณ์ ๑,๐๐๐ ราย ๑,๐๐๐ ไร่	๕๓.๙๗๖๕	กสส.
- จัดทำรูปแบบการทำเกษตรอินทรีย์ที่เหมาะสมในเชิงเศรษฐกิจ ๑ เรื่อง และขับเคลื่อนการดำเนินงานโครงการพัฒนาเกษตรอินทรีย์ในระดับพื้นที่	๑.๕๗๖	สศก.
- ส่งเสริมการผลิตหม่อนไหมอินทรีย์ ๑๕๐ราย	๔.๕๘๖๕	มม.
- ส่งเสริมและพัฒนาการผลิตข้าวอินทรีย์ ๔๐๐๐๐ไร่	๖๗๕.๕๕๐	กข.
- ส่งเสริมปศุสัตว์อินทรีย์ ด้วยการตรวจรับรองมาตรฐานปศุสัตว์อินทรีย์ ถ่ายทอดองค์ความรู้และสร้างเครือข่ายผู้ผลิตปศุสัตว์อินทรีย์ ปรับเปลี่ยนรูปแบบการเลี้ยงสัตว์เข้าสู่ระบบการผลิตปศุสัตว์อินทรีย์ พัฒนาตลาดสีเขียว ๘๐ ฟาร์ม	๕.๘๕๓๐	ปศ.
■ การตรวจรับรองเกษตรอินทรีย์และการแปรรูป (กลางทาง)		
- การตรวจประเมินเพื่อการรับรองการผลิตพืชอินทรีย์ (แปลงพืชอินทรีย์ ๑,๕๐๐ ฟาร์ม โรงงานแปรรูป/คัดบรรจุ/โรงรม จำหน่ายพืชอินทรีย์ ๔๐ ฟาร์ม)	๙.๐๐๐๐	วก.
- การส่งเสริมการผลิตและตลาดสินค้าเกษตรอินทรีย์ ๒ แห่ง ด้วยการรับรองสถานที่จำหน่ายสินค้าเกษตรอินทรีย์ เตรียมความพร้อมกลุ่มเกษตรกร PGS ให้สามารถยื่นขอการรับรองเกษตรอินทรีย์ พัฒนาระบบการผลิตตามมาตรฐานโดยใช้การรับรองแบบกลุ่ม	๕.๗๘๓๐	มกอช.
■ การตลาดและการประชาสัมพันธ์ (ปลายทาง)		
- ประชาสัมพันธ์สร้างความเข้าใจแก่ผู้บริโภคผ่านช่องทางต่าง ๆ	๐.๕๐๐๐	วก.
2) การส่งเสริมวนเกษตร โดยส่งเสริมวนเกษตรในเขตปฏิรูปที่ดิน ๔๕,๐๐๐ ไร่	46.5353	ส.ป.ก.
3) การส่งเสริมพืชสมุนไพร	19.9652	
- การส่งเสริมพืชสมุนไพรในเขตปฏิรูปที่ดิน ๑,๒๐๐ ราย	๖.๕๒๐๐	ส.ป.ก.
- การส่งเสริมการเพิ่มประสิทธิภาพการผลิตสมุนไพร ๑,๒๐๐ ราย ด้วยการพัฒนาความรู้และศักยภาพของเกษตรกร ปรับปรุง พัฒนาแปลงขยายพันธุ์สมุนไพรและรวบรวมพันธุ์สมุนไพร รวมทั้งจัดทำข้อมูลสถานการณ์พืชสมุนไพรและฐานข้อมูลเกษตรกรผู้ปลูกสมุนไพร	๕.๔๓๓๓	กสส.
- การแปรรูปวัตถุดิบสมุนไพรให้ได้มาตรฐาน พัฒนากลุ่มปลูกสมุนไพรให้เข้าสู่ระบบการจัดการ GAP/GMP และส่งเสริมการใช้เครื่องมือในการแปรรูปสมุนไพร (ขมิ้น ไพล กระชายดำ) ๗ แห่ง	๘.๐๒๒๙	วก.
5.6 ส่งเสริมการสร้างมูลค่าเพิ่มให้กับสินค้าเกษตรตามศักยภาพและความโดดเด่นเฉพาะ	51.5234	
1) พัฒนาศักยภาพกระบวนการแปรรูปสินค้าเกษตร	40.8519	
- พัฒนาศักยภาพการแปรรูปข้าวและผลิตภัณฑ์ข้าวเพื่อพัฒนาเป็นสินค้า OTOP ๔ ผลิตภัณฑ์	๓.๙๒๐๐	กข.
- พัฒนาศักยภาพกระบวนการผลิตและการแปรรูปสัตว์น้ำ	๓๖.๙๓๑๙	กป.

รายละเอียด	งบประมาณ	หน่วยงาน
<p>2) การส่งเสริมศักยภาพความโดดเด่นเฉพาะ (เกษตรอัตลักษณ์)</p>	10.6715	
<ul style="list-style-type: none"> - พัฒนาความรู้และเพิ่มศักยภาพกระบวนการทำงานของเจ้าหน้าที่ส่งเสริมการเกษตรพัฒนาสินค้าเกษตรอัตลักษณ์ ๓๖๐ ราย 	๗,๔๕๓๐	กสก.
<ul style="list-style-type: none"> - ศึกษาแนวทางการเพิ่มศักยภาพสินค้าเกษตรที่ได้รับการรับรองสิ่งบ่งชี้ทางภูมิศาสตร์ ๑ เรื่อง 	๓๒๑๘๕	สศก.
<p>5.7 การพัฒนาความเข้มแข็งการผลิตในห่วงโซ่อุตสาหกรรมเกษตร</p>	646.8609	
<p>1) การพัฒนาระบบฐานข้อมูลสารสนเทศการเกษตร</p>	63.9084	
<ul style="list-style-type: none"> - การจัดทำสารสนเทศเพื่อสนับสนุนการบริหารจัดการสินค้าเกษตรในระดับจังหวัด ๑ เรื่อง 	๓,๘๗๖๙	สศก.
<ul style="list-style-type: none"> - การพัฒนาฐานข้อมูลการเกษตร (Big Data) ๑ ระบบ ด้วยการเพิ่มประสิทธิภาพระบบข้อมูลเกษตรกรกลาง พัฒนาระบบการประมวลผลภาวะเศรษฐกิจและสังคมครัวเรือนเกษตร และพัฒนาการจับคู่ประมวลผลและวิเคราะห์ข้อมูลขนาดใหญ่ด้านเศรษฐกิจการเกษตร 	๑๔,๑๕๓๒	สศก.
<ul style="list-style-type: none"> - การพัฒนาดัชนีเศรษฐกิจการเกษตรเชิงพื้นที่ระดับภูมิภาค ๑ เรื่อง 	๑,๐๑๒๒	สศก.
<ul style="list-style-type: none"> - การเตือนภัยระบบเศรษฐกิจการเกษตร ๑ เรื่อง 	๐,๗๓๗๗	สศก.
<ul style="list-style-type: none"> - พัฒนาระบบการประกันภัยและการจ่ายค่าสินไหมทดแทน ๑ ระบบ 	๔๔,๐๘๓๔	กสก.
<p>2) การขึ้นทะเบียนและปรับปรุงทะเบียนเกษตรกร</p>	133.5460	
<ul style="list-style-type: none"> - ปรับปรุงฐานข้อมูลทะเบียนเกษตรกร จำนวน ๕,๓๐๐,๐๐๐ ครัวเรือน 	๑๐๑,๘๑๕๔	กสก.
<ul style="list-style-type: none"> - ปรับปรุงทะเบียนเกษตรกรผู้เพาะเลี้ยงสัตว์น้ำ ๕๒๐,๐๐๐ ฟาร์ม 	๓๓,๑๘๘๘	กป.
<ul style="list-style-type: none"> - ปรับปรุงข้อมูลเกษตรกรด้านปศุสัตว์ ๓,๐๐๐,๐๐๐ ราย 	๑๘,๔๖๘๘	ปศ.
<p>3) การพัฒนาเศรษฐกิจดิจิทัล โดยการเชื่อมโยงข้อมูลและพัฒนาระบบ ๑ ระบบ</p>	15.0440	กสส.
<p>4) การบริหารจัดการการผลิตสินค้าเกษตรตามแผนที่เกษตรเพื่อการบริหารจัดการเชิงรุก (Agri-Map)</p>	434.3625	
<ul style="list-style-type: none"> - การพัฒนาข้อมูลสารสนเทศแผนที่เกษตรเพื่อการบริหารจัดการเชิงรุก (Agri-Map) ๖ ชนิดพืช 	๕๒,๒๒๑๐	พด.
<ul style="list-style-type: none"> - การปรับเปลี่ยนกิจกรรมการผลิตในพื้นที่ที่ไม่เหมาะสมตามแผนที่เกษตรเพื่อการบริหารจัดการเชิงรุก ๑๙๕,๑๕๕ ไร่ 	๓๗๒,๑๔๑๕	ตส. กป. ปศ. พด. ว. กสก. มม. สศก.
<p>5.8 ส่งเสริมการจัดการผลผลิตอย่างเป็นระบบครบวงจร</p>	1,385.0392	
<p>1) ส่งเสริมการเกษตรแปลงใหญ่ 3,899 แปลง อาทิ ส่งเสริมพื้นที่แปลงใหญ่ด้าน</p>	1,385.0392	กข. ตส. กป. ปศ.
<p>พืช ๑,๘๐๐ แปลง ข้าว ๑,๓๓๓ แปลง หม่อนไหม ๒๘ แปลง ประมง ๑๐๐ แปลง ปศุสัตว์ ๒๐๐ แปลง</p>		พด. ว. กสก. มม.
<p>ส่งเสริมแปลงใหญ่ในพื้นที่ปฏิรูปที่ดิน ๕๐ แปลง พัฒนามาตรฐาน ๖ แปลง พัฒนาคุณภาพดิน ๘๐๐๐ ไร่ ผักอบรมการจัดทำต้นทุนบัญชี ๔๐,๐๐๐ ราย</p>		ส.ป.ก. มกอก. สศก.
<p>5.9 การส่งเสริมเทคโนโลยีและนวัตกรรมสนับสนุนภาคเกษตร</p>	12.4008	
<p>1) การส่งเสริมการใช้เครื่องจักรกลทางการเกษตร โดยสร้างช่างเกษตรท้องถิ่น</p>	12.4008	กสก.
<p>ให้มีเทคนิคการใช้และบำรุงรักษาเครื่องจักรกล พร้อมทั้งโอกาสและยกระดับการใช้เครื่องจักรกลที่ทันสมัยเพื่อทดแทนแรงงานภาคเกษตรให้แก่เกษตรกร ๔,๗๐๐ ราย</p>		

รายละเอียด	งบประมาณ	หน่วยงาน
5.10 ส่งเสริมการรวมกลุ่มเกษตรกร	59.0475	
1) ธนาคารสินค้าเกษตร โดยจัดตั้งธนาคารเมล็ดพันธุ์ข้าวชุมชน ๕๐ แห่ง จัดตั้งธนาคารหม่อนไหม ๒๐ แห่ง สนับสนุนธนาคารผลผลิตสัตว์น้ำผลผลิตสัตว์น้ำแบบมีส่วนร่วม ๘๐ แห่ง ต่อยอดธนาคารปุ๋ยอินทรีย์ ๗๗ แห่ง	๕๕.๘๓๐	กข. มม. กป. พด.
2) พัฒนาศักยภาพเกษตรกรในเขตปฏิรูปที่ดิน 4,630 ราย โดยพัฒนาผู้แทนเกษตรกร ๑,๖๓๐ ราย พัฒนารัฐกิจชุมชนในเขตปฏิรูปที่ดิน ๓,๐๐๐ ราย	๓๓.๒๑๔๕	ส.ป.ก.
6. แผนงานยุทธศาสตร์การวิจัยและพัฒนานวัตกรรม (ด้านการสร้างความสามารถในการแข่งขัน)	862.0343	
6.1 ส่งเสริมการวิจัยและพัฒนาภาคการเกษตร	862.0343	
1) ด้านพืช 233 โครงการ (ข้าว ๑๗โครงการ หม่อนไหม ๒๔ โครงการ พืชเศรษฐกิจและพืชท้องถิ่น ๑๙๒ โครงการ)	๔๘๑.๘๖๑๑	กข. มม. วก.
2) ด้านประมง 66 โครงการ	๒๓.๔๘๓๗	กป.
3) ด้านปศุสัตว์ 19 โครงการ	๒๔.๐๒๗๗	ปศ.
4) ด้านพัฒนาดิน 73 เรื่อง	๓๖.๑๘๔๔	พด.
5) ด้านพัฒนาเทคโนโลยีฝนหลวง 7 โครงการ	๖.๐๘๖๔	פל.
6) ด้านพื้นที่สูง 44 โครงการ	๓๓.๙๐๐๐	สวพส.
7) ด้านการเกษตรมุ่งเป้าตอบสนองความต้องการในการพัฒนาประเทศ 450 โครงการ	๒๑๖.๕๕๐๐	สวก.
7. แผนงานพื้นฐานด้านการสร้างความสามารถในการแข่งขัน	5,536.7520	
7.1 การส่งเสริมและพัฒนาเกษตรกรและระบบสหกรณ์	520.7231	
- การบริหารทางการเกษตรและพัฒนาเกษตรกรให้มีความเข้มแข็ง โดยการพัฒนาเสริมสร้างทักษะอาสาสมัครเกษตรกร ๑๗,๖๔๐ ราย ส่งเสริมและพัฒนาอาชีพทางเกษตรแก่เกษตรกร ๑๕,๘๐๐ ราย พัฒนาเครือข่ายงานส่งเสริมการเกษตร ๗,๐๐๐ ราย เพิ่มประสิทธิภาพการบริหารจัดการด้านการเกษตรและสหกรณ์ ด้วยการพัฒนาศักยภาพองค์กรและบุคลากร ๕,๓๓๗ ราย และพัฒนาระบบบริการเกษตรดิจิทัล	520.7231	กสก.
7.2 การพัฒนาการผลิต	2,461.5903	
1) การเพิ่มประสิทธิภาพการผลิตสินค้าเกษตร (ข้าว หม่อนไหม ยางพารา ปศุสัตว์ ประมง)	2,024.7833	
(1) ข้าว พัฒนาและส่งเสริมการผลิตข้าว โดยผลิตและกระจายเมล็ดพันธุ์ข้าว ๖๕,๔๖๓ ตัน สำรองเมล็ดพันธุ์ข้าวเพื่อความมั่นคงแห่งชาติ ๑๐ ตัน สืบสานวัฒนธรรมและวิถีชีวิตชาวนา ๓ ครั้ง เฝ้าระวังเตือนภัยสถานการณ์ข้าว ๕๒ ครั้ง โรงเรียนข้าวและชาวนา ๑๒ สถานี	๑๘๐.๘๘๔๕	กข.
(2) หม่อนไหม	๑๗๕๕๐๓๗	มม.
- ผลิตและกระจายพันธุ์หม่อนไหมและวัสดุย้อมสี ด้วยการผลิตพันธุ์หม่อนไหม ไช้ไหม ไช้ไหมอี่รี และวัสดุย้อมสี ให้ได้ตามมาตรฐานที่กำหนด จำหน่ายจ่ายแจกตามระเบียบกรมหม่อนไหม ๑๒,๐๐๐ ราย		
- อนุรักษ์และคุ้มครองหม่อนไหม โดยจัดจุดสาธิตการฟอกย้อม สวมไหม ทอผ้า และจัดนิทรรศการ ๑๘ แห่ง อนุรักษ์ภูมิปัญญาและพัฒนาลวดลายผ้าไหม		

รายละเอียด	งบประมาณ	หน่วยงาน
<p>โดยเผยแพร่ข้อมูล ผีก่อบรมการย้อมสีเส้นไหมด้วยวัสดุธรรมชาติตามเทรนด์สี ๒๐ ลวดลาย จัดอบรมเชิงปฏิบัติการเจ้าหน้าที่ผู้ตรวจประเมินมาตรฐานสินค้าเกษตร สนับสนุนงานอนุรักษ์หม่อนไหม</p> <ul style="list-style-type: none"> - บริการวิชาการถ่ายทอดเทคโนโลยีและส่งเสริมการผลิตหม่อนไหม โดยผีก่อบรมการพัฒนาการผลิตฝ้ายและเส้นใยธรรมชาติอื่นๆ แก่เกษตรกร ๑๖๐ ราย เผยแพร่และประชาสัมพันธ์งานหม่อนไหม ผีก่อบรมหม่อนไหมอาสา และปรับปรุงฐานข้อมูลทะเบียนเกษตรกรด้านหม่อนไหม - สนับสนุนระบบงานเทคโนโลยีสารสนเทศและการสื่อสาร ๒๘ แห่ง - ส่งเสริมเศรษฐกิจและการตลาดหม่อนไหม โดยการประกวดเส้นผ้าไหมตรานกยูงพระราชทาน และผลิตภัณฑ์หม่อนไหม ๒๒ ครั้ง และจัดงาน "ตรานกยูงพระราชทานสืบสานตำนานไหมไทย" ครั้งที่ ๑๕ 		
<p>(3) ยางพารา อุดหนุนค่าใช้จ่ายในการบริหาร เพื่อส่งเสริมสนับสนุนบริหารจัดการยางพาราทั้งระบบ โดยมีจำนวนพื้นที่สวนที่ดูแลต่อเนื่อง ๒,๖๓ ล้านไร่</p>	๘๐๐๐๐๐	กยท.
<p>(4) ปศุสัตว์</p> <ul style="list-style-type: none"> - ส่งเสริมและพัฒนาการปศุสัตว์ โดยถ่ายทอดเทคโนโลยีการเลี้ยงปศุสัตว์ให้กับเกษตรกร กลุ่มเกษตรกร อาสาปศุสัตว์ ๑๕,๕๒๘ ราย เพื่อมุ่งเน้นการสร้างเครือข่ายให้เกิดความเข้มแข็ง และติดตาม วิเคราะห์ แก้ไขปัญหา และเพิ่มประสิทธิภาพการเลี้ยงสัตว์ - พัฒนาผลิตภัณฑ์ปศุสัตว์ โดยถ่ายทอดความรู้การแปรรูปผลิตภัณฑ์ปศุสัตว์เพื่อเพิ่มมูลค่าสินค้าปศุสัตว์ให้แก่เกษตรกร ๑,๗๕๐ ราย - เฝ้าระวัง ป้องกัน ควบคุมและชันสูตรโรคสัตว์ ๒๓๙,๕๖๖ ตัวอย่าง - จัดการสวัสดิภาพสัตว์ โดยคุ้มครองสวัสดิภาพสัตว์ ป้องกันการทารุณกรรมและการจัดสวัสดิภาพสัตว์ จัดตั้งสถานพยาบาลสัตว์ประจำอำเภอ กำกับดูแล สถานพยาบาลสัตว์ ควบคุมป้องกันโรคพิษสุนัขบ้าโดยการเสริมสร้างภูมิคุ้มกัน ๑ ล้านตัว ควบคุมประชากรสัตว์ไม่มีเจ้าของ ด้อยโอกาส และเฝ้าระวังโรคในสัตว์เลี้ยงรับรองท้องถิ่นปลอดโรคพิษสุนัขบ้า และบริการดูแลสุขภาพช้าง - พัฒนาปรับปรุงพันธุ์สัตว์ ๐.๘๓๑๑ ล้านตัว กระจายสัตว์พันธุ์ดีให้กับเกษตรกรผู้เลี้ยงสัตว์ นำไปขยายเป็นพ่อ-แม่พันธุ์สัตว์ - พัฒนาผลิตพืชอาหารสัตว์พันธุ์ดี ๔๘,๔๐๐ ตัน ด้วยการปรับปรุงคุณภาพเมล็ดพันธุ์ให้ได้คุณภาพดี ผลิตท่อนพันธุ์พืชอาหารสัตว์ พัฒนาอาชีพการผลิตพืชอาหารสัตว์แก่เกษตรกร ผลิตเสบียงอาหารสัตว์ให้เพียงพอต่อความต้องการและยามขาดแคลน ตลอดจนการถ่ายทอดเทคโนโลยีการผลิตอาหารสัตว์ที่มีคุณภาพแก่เกษตรกร และบริการวิเคราะห์คุณภาพอาหารสัตว์เพื่อการผลิตที่มีคุณภาพ - อนุรักษ์ พันธุ์ความหลากหลายทางชีวภาพด้านปศุสัตว์ ๑,๑๕๕ สายพันธุ์ - พัฒนาเทคโนโลยีสารสนเทศและการสื่อสารเพื่อให้ประชาชน เกษตรกร กลุ่มเกษตรกร สหกรณ์ วิสาหกิจชุมชน หน่วยงานภาครัฐ เข้าถึงการเชื่อมโยงจากเทคโนโลยีสารสนเทศและการสื่อสารด้านปศุสัตว์ 	๑,๐๖๑.๘๕๕๑	ปศ.
<p>(5) ประมง พัฒนาและบริหารจัดการทรัพยากรสัตว์น้ำ โดย</p> <ul style="list-style-type: none"> - ผลิตพันธุ์สัตว์น้ำ (พันธุ์หลัก/พันธุ์ขยาย/ลูกพันธุ์) ๕๕๐ ล้านตัว 	๕๒๖.๗๖๐๐	กป.

รายละเอียด	งบประมาณ	หน่วยงาน
<ul style="list-style-type: none"> - ขุดลอกแหล่งน้ำด้วยเรือขุดและเครื่องจักรกล ๑,๑๓๘,๓๐๐ ล้านบาท - กำจัดวัชพืชเพื่อฟื้นฟูแหล่งน้ำ ๒๐๐,๐๐๐ ตัน - ฟื้นฟูทรัพยากรประมงในทะเลสาบสงขลา ๒๐เขต - บริหารจัดการสถานแสดงพันธุ์สัตว์น้ำ ๑๐แห่ง 		
<p>2) การดำเนินงานด้านความปลอดภัยสินค้าเกษตรและอาหาร</p>	278.7011	
<p>(1) การตรวจสอบปัจจัยการผลิต/ศัตรูพืช การออกใบรับรอง และควบคุม กำกับดูแล พ.ร.บ. โดยตรวจสอบปัจจัยการผลิต/สินค้าพืช/ผลิตภัณฑ์ผลผลิตทางการเกษตร ๗๕๐๐ ตัวอย่าง ออกใบรับรองสุขอนามัย(ปลอดศัตรูพืช) ๑๕๐,๐๐๐ ฉบับ ใบรับรองสุขอนามัยพืช/สารพิษตกค้าง/สารปนเปื้อน ๓๑๕๐๐ฉบับ ใบอนุญาตตามกฎหมาย ๕๐,๐๐๐ ฉบับ และตรวจสอบร้านค้า/สินค้าเกษตร ๒๖๐๐ ราย</p>	๑๘๘.๘๓๐๘	วก.
<p>(2) การกำหนดและจัดทำมาตรฐานสินค้าเกษตรและอาหาร โดยการกำหนดมาตรฐานสินค้าเกษตรและอาหาร ๑๕ เรื่อง การพัฒนาระบบสารสนเทศ ๓ ระบบ การรับรองและตรวจติดตามหน่วยงานตรวจสอบรับรองตามมาตรฐานสากล ๒๔หน่วย-ขอข่วย กำกับ ดูแลและควบคุมมาตรฐานสินค้าเกษตร ๓ กลุ่มสินค้า และการประชุมเจรจาเพื่อ สนับสนุนการส่งออกสินค้าเกษตรและอาหาร ๒๐ ครั้ง</p>	๘๘.๘๗๐๒	มกอกช.
<p>3) สนับสนุนงานวิจัยและพัฒนา และขับเคลื่อนงานวิจัยสู่การใช้ประโยชน์</p>	158.1059	วก. กข. มม.
<ul style="list-style-type: none"> - ส่งเสริมและเพิ่มประสิทธิภาพงานวิจัยข้าว ๔ สายพันธุ์ - สนับสนุนงานวิจัยด้านพืชและเทคโนโลยีทางการเกษตรให้ดำเนินงานอย่างมีประสิทธิภาพ โดยจัดซื้อวัสดุครุภัณฑ์และเครื่องมือวิทยาศาสตร์และประสานความร่วมมือกับสมาคม องค์กรในต่างประเทศเกี่ยวกับด้านวิจัยและพัฒนา ๑๕๖ ชุดโครงการวิจัยและโครงการวิจัยเดี่ยว 		วก. กข. มม. กสก.
<ul style="list-style-type: none"> - ขับเคลื่อนผลงานวิจัยสู่การใช้ประโยชน์ โดยถ่ายทอดเทคโนโลยีการผลิตพืชจากผลงานวิจัยของกรมที่ถูกต้องและเหมาะสมให้แก่เกษตรกร ด้วยการนำผลงานวิจัยที่ดีที่สุดของกรมสู่กลุ่มเป้าหมายนำไปใช้ประโยชน์เพื่อพัฒนาการเกษตร และนำปัญหาการผลิตพืชของเกษตรกรในแต่ละพื้นที่สู่การวิจัยและพัฒนา ๘ โครงการ 		
<ul style="list-style-type: none"> - การบริหารความหลากหลายทางชีวภาพ โดยการรวบรวม เก็บรักษา และอนุรักษ์เชื้อพันธุกรรมพืชแมลงศัตรูพืชและจุลินทรีย์ เพื่อป้องกันการสูญพันธุ์และการใช้ประโยชน์อย่างยั่งยืนในธนาคารเชื้อพันธุ์ พิพิธภัณฑสถานและสภาพแปลงปลูก ในพื้นที่ที่เหมาะสม ๒๐,๐๐๐ สายพันธุ์ รวมทั้งพัฒนาระบบฐานข้อมูลธนาคารเชื้อพันธุ์พืชให้เป็นมาตรฐานสากลและสามารถบูรณาการกับหน่วยงานต่าง ๆ ได้ ๑ ระบบ 		
<ul style="list-style-type: none"> - การพัฒนาและเผยแพร่งานวิจัยหมอนใหม่ ๑ แผนงาน เพื่อให้สามารถนำมาใช้ประโยชน์ได้ในเชิงพาณิชย์ 		
<ul style="list-style-type: none"> - ส่งเสริมงานวิจัยเพื่อพัฒนางานส่งเสริมการเกษตร ด้วยการประสานความร่วมมือกับหน่วยงานวิชาการ ขยายผลงานวิจัยภายนอกสู่เกษตรกร ๑,๒๐๐ ราย และส่งเสริมภูมิปัญญาท้องถิ่น นวัตกรรมและเทคโนโลยีใหม่ยกระดับศักยภาพศูนย์เรียนรู้การเพิ่มประสิทธิภาพการผลิตสินค้าเกษตร 		

รายละเอียด	งบประมาณ	หน่วยงาน
<p>7.3 การบริหารจัดการทรัพยากรเพื่อการผลิต</p> <p>1) การฟื้นฟูและปรับปรุงคุณภาพดิน โดยดำเนินการ</p> <ul style="list-style-type: none"> - ปรับปรุงฐานข้อมูลทรัพยากรดิน ๓๐,๐๐๐,๐๐๐ ไร่ - ปรับปรุงระบบข้อมูลสารสนเทศ ๑ ระบบ - ให้บริการวิเคราะห์ดิน ๑๕,๔๘๖ ตัวอย่าง - สนับสนุนสารเร่ง พด. เพื่อผลิตและใช้น้ำหมักชีวภาพ ๔๕๐,๐๐๐ ราย - บริหารจัดการดินเชิงรุกแก่เกษตรกรรายแปลงผ่านบัตรดินดี ๖๐,๐๐๐ ราย - พัฒนาหมอดินอาสาและหมอดินน้อย ๗๕,๗๗๗ ราย - ศูนย์ถ่ายทอดเทคโนโลยีด้านการพัฒนาที่ดิน ๑,๖๐๐ แห่ง - ปรับปรุงคุณภาพดิน (เปรี้ยว กรด) ๖๗,๗๗๗ ไร่ - ฟื้นฟูและป้องกันการชะล้างพังทลายของดิน ๑,๐๕๔,๓๐๐ ไร่ - พัฒนาที่ดินพื้นที่เฉพาะ ๓๗,๕๐๐ ไร่ (ทุ่งกุลาร้องไห้/ทุ่งสัมฤทธิ์/ลุ่มน้ำทะเลสาบสงขลา/พื้นที่พื้นที่ที่ผ่านการเลี้ยงกุ้งกุลาดำ/ทุ่งหมาเห่า) - รองรับการเปลี่ยนแปลงภูมิอากาศและลดโลกร้อน ๑๒,๐๐๐ ไร่ ด้วยการจัดทำระบบอนุรักษ์ดินและน้ำ พร้อมปลูกไม้ยืนต้นโตเร็ว ๘,๐๐๐ ไร่ รมรงค์โลกบดต่อซัง ๖๐ แปลง และจัดระบบการจัดการที่ดินบนพื้นที่สูง ๔,๐๐๐ ไร่ - ส่งเสริมและสนับสนุนการใช้สารอินทรีย์ลดการใช้สารเคมีทางการเกษตร ๑๐๐๐,๐๐๐ ไร่ <p>2) การบริหารจัดการด้านการปฏิรูปที่ดินเพื่อเกษตรกรรม เพื่อสนับสนุนการดำเนินงานของสำนักงานการปฏิรูปที่ดินเพื่อเกษตรกรรม</p>	<p>1,824.5434</p> <p>๑,๕๕๒.๙๔๗๘</p>	<p>พด.</p> <p>ส.ป.ก.</p>
<p>7.4 อำนวยการและเพิ่มประสิทธิภาพการบริหารจัดการด้านการเกษตรและสหกรณ์</p>	<p>729.8952</p>	
<p>1) อำนวยการและบริหารจัดการ โดยสนับสนุนการบริหารจัดการด้านการเกษตร/สนับสนุนการพัฒนาศักยภาพเกษตรกร/การบูรณาการงานในส่วนภูมิภาค/อำนวยการด้านการเกษตรต่างประเทศ/สนับสนุนการตลาดเพื่อเกษตรกร</p>	<p>๕๐๐.๑๘๘๘</p>	<p>ส.ป.ก.ช. อดท.</p>
<p>2) บริหารจัดการด้านเศรษฐกิจการเกษตร โดยจัดทำข้อเสนอแนะเชิงนโยบาย แผนพัฒนาและมาตรการทางการเกษตร ศึกษา วิเคราะห์ วิจัยเศรษฐกิจในประเทศและต่างประเทศจัดทำและเผยแพร่สารสนเทศด้านเศรษฐกิจการเกษตร ดำเนินงานบริหารจัดการด้านเศรษฐกิจการเกษตรระดับภูมิภาค และติดตามประเมินผลการดำเนินงานของกระทรวงเกษตรและสหกรณ์</p>	<p>๒๒๙.๗๐๖๔</p>	<p>สศก.</p>
<p>8. แผนงานบุคลากรภาครัฐด้านการสร้างความสามารถในการแข่งขัน</p>	<p>16,038.8586</p>	
<p>- ตัวชี้วัดที่ 2 : อัตราการขยายตัวของปริมาณธุรกิจสหกรณ์ขยายตัวร้อยละ ๓</p>		
<p>เป้าหมายการให้บริการกระทรวง : เพิ่มศักยภาพสถาบันเกษตรกร</p>	<p>3,753.7165</p>	
<p>- ตัวชี้วัดที่ 1 : จำนวนสหกรณ์มีความเข้มแข็งในระดับ ๑ และ ๒ ร้อยละ ๘๖</p>		
<p>- ตัวชี้วัดที่ 2 : กลุ่มเกษตรกรผ่านเกณฑ์มาตรฐาน ร้อยละ ๒๑</p>		
<p>แผนงานงบประมาณ</p>	<p>3,753.7165</p>	
<p>1. แผนงานบูรณาการพัฒนาผู้ประกอบการ และวิสาหกิจขนาดกลางและขนาดย่อมสู่สากล เพื่อให้ผู้ประกอบการวิสาหกิจขนาดกลางและขนาดย่อม และผู้ประกอบการชุมชนมีความรู้และทักษะของการเป็นผู้ประกอบการที่มีอัตลักษณ์ชัดเจน มีความสามารถ</p>	<p>22.9889</p>	

รายละเอียด	งบประมาณ	หน่วยงาน
<p>ในการแข่งขันและมีนวัตกรรมในการสร้างรูปแบบธุรกิจ นวัตกรรมของสินค้าและบริการ และนวัตกรรมในกระบวนการผลิตสินค้าและการให้บริการ ตลอดจนมีทักษะในการใช้ระบบเทคโนโลยีสารสนเทศและดิจิทัล และมีความสามารถในการเข้าถึงตลาดในประเทศและต่างประเทศ สนับสนุนการจัดหาแหล่งเงินทุน การพัฒนาผลิตภัณฑ์ทางการเงินและการบริหารความเสี่ยง โดยมีสำนักงานส่งเสริมวิสาหกิจขนาดกลางและขนาดย่อม สำนักงานয়รัฐมนตรี เป็นเจ้าภาพหลัก</p>		
<p>กข. ร่วมดำเนินการตามแนวทางพัฒนาวิสาหกิจรายย่อยให้ประกอบธุรกิจอย่างมีมืออาชีพ (Micro) โดย</p>		
<p>1.1 การพัฒนาวิสาหกิจสู่ความเป็นมืออาชีพ 444 แห่ง ด้วยการสอนแนะการจัดทำบัญชีแก่วิสาหกิจชุมชน การจัดทำงบการเงิน การใช้ข้อมูลทางบัญชีในการบริหารจัดการ กำกับและแนะนำการจัดทำบัญชี และติดตามผลการจัดทำบัญชี</p>	๗๔๔๕๐	ตส.
<p>1.2 การพัฒนาคุณภาพมาตรฐานสินค้าเกษตรและบริการ 154 แห่ง ด้วยการส่งเสริมกิจการวิสาหกิจชุมชนและสนับสนุนความรู้เกี่ยวกับกระบวนการผลิต การพัฒนาผลิตภัณฑ์ด้วยเทคโนโลยีและนวัตกรรม คุณภาพมาตรฐานการผลิตและผลิตภัณฑ์ การบริหารจัดการธุรกิจ และการแข่งขันทางการตลาด เพื่อให้กิจการวิสาหกิจชุมชนมีความเข้มแข็งและพึ่งพาตนเองได้</p>	๑๐๕๙๐	กสก.
<p>1.3 การยกระดับคุณภาพมาตรฐานสินค้าและบริการ ด้วยการพัฒนาสินค้าและบริการของผู้ประกอบการให้มีคุณภาพได้มาตรฐาน เพิ่มประสิทธิภาพการผลิตและลดต้นทุน และเตรียมความพร้อมผู้ประกอบการเพื่อนำไปสู่การขยายโอกาสทางการตลาด ๒๐ ราย</p>	๔๙๙๙	กป.
<p>2. แผนงานพื้นฐานด้านการสร้างความสามารถในการแข่งขัน</p>	1,020.8638	
<p>2.1 การดำเนินงานด้านสถาบันเกษตรกร</p>	1,020.8638	
<p>1) การพัฒนาระบบสหกรณ์ กลุ่มเกษตรกร โดยส่งเสริมแนะนำการบริหารจัดการการวางแผนการดำเนินงานดำเนินธุรกิจ ส่งเสริมหลักการอุดมการณ์ วิธีการสหกรณ์ และกำกับควบคุมดูแลให้ปฏิบัติตามระเบียบคำสั่งและกฎหมาย ๑๒,๙๕๘ แห่ง และจัดงานแสดงสินค้าสหกรณ์ ๑ ครั้ง</p>	๖๘๕๖๙๐๕	กสส.
<p>2) การบริหารจัดการด้านการเงินการบัญชีให้มีคุณภาพ โดยการพัฒนาและเสริมสร้างความเข้มแข็งของสหกรณ์และสถาบันเกษตรกร ด้วยการตรวจสอบบัญชีประจำปีสหกรณ์และกลุ่มเกษตรกร ๑๑,๘๐๐ แห่ง ตรวจสอบความถูกต้องในการทำธุรกรรมทางการเงินระหว่างสหกรณ์และสมาชิก ๒๔,๕๐๐ ราย ฝึกอบรมเศรษฐกิจการเงินขั้นพื้นฐานแก่สมาชิกสหกรณ์ ๑๐,๐๐๐ ราย พัฒนาศักยภาพด้านการบัญชีแก่สมาชิกสหกรณ์ และประชาชนกลุ่มเป้าหมาย ๒๔,๐๐๐ ราย พัฒนามาตรฐานการบัญชีแก่สหกรณ์และกลุ่มเกษตรกร ๕๐๐ แห่ง และพัฒนาศักยภาพสหกรณ์ตั้งใหม่ ๑๐๐ แห่ง</p>	๓๓๕๑๓๓๓	ตส.
<p>3. แผนงานบุคลากรภาครัฐด้านการสร้างความสามารถในการแข่งขัน</p>	2,709.8638	

รายละเอียด	งบประมาณ	หน่วยงาน
❖ ยุทธศาสตร์ด้านการสร้างโอกาสและความเสมอภาคทางสังคม	3,711.0505	
ผลสัมฤทธิ์ : ลดปัญหาความยากจนของเกษตรกร	3,711.0505	
- ตัวชี้วัด : เกษตรกรที่มีรายได้ต่ำกว่าเส้นความยากจนลดลงไม่น้อยกว่าร้อยละ ๑๐		
เป้าหมายการให้บริการกระทรวง : สร้างโอกาสและความเสมอภาคให้เกษตรกร	3,711.0505	
- ตัวชี้วัดที่ 1 : รายได้เฉลี่ยของครัวเรือนเกษตรกรเพิ่มขึ้นร้อยละ ๑๐		
- ตัวชี้วัดที่ 2 : เกษตรกรได้รับการจัดที่ดินทำกิน ๒๒,๐๐๐ ราย		
แผนงานงบประมาณ	3,711.0505	
1. แผนงานบูรณาการพัฒนาและส่งเสริมเศรษฐกิจฐานราก เพื่อให้ชุมชนและเกษตรกรมีรายได้ของครัวเรือนเพิ่มขึ้น และลดช่องว่างความเหลื่อมล้ำของรายได้ประชากร โดยการน้อมนำหลักปรัชญาของเศรษฐกิจพอเพียงมาใช้ในการพัฒนาชุมชน ส่งเสริมการสร้างความเข้มแข็งของชุมชน สร้างอาชีพและรายได้ พัฒนาเศรษฐกิจชุมชนให้มีความมั่นคง ตลอดจนพัฒนาผลิตภัณฑ์ชุมชนโดยใช้ทุนทางวัฒนธรรม ภูมิปัญญาท้องถิ่นเพื่อต่อยอดเชิงพาณิชย์ อีกทั้งพัฒนาศักยภาพของเกษตรกรเพื่อเตรียมไปสู่การเป็นผู้ประกอบการในอนาคต เพิ่มขีดความสามารถในการเข้าถึงข้อมูล ความรู้ ด้านเทคโนโลยี การจัดการ และการตลาด พัฒนาเกษตรกรปราดเปรื่อง ทายาทเกษตรกร เกษตรกรในปัจจุบันและคนกลุ่มใหม่ที่จะเข้าสู่ภาคเกษตรในอนาคต รวมทั้งพัฒนาผู้ประกอบการเกษตรและพัฒนาผลิตภัณฑ์และผลิตภัณฑ์สินค้าเกษตรจากฐานทรัพยากรชีวภาพในการใช้นวัตกรรมและเทคโนโลยีเพื่อการบริหารจัดการการผลิตและยกระดับโครงสร้างการผลิตในอุตสาหกรรมเกษตรแปรรูปอย่างครบวงจร ส่งเสริมการแปรรูปสินค้าเกษตรในระดับชุมชน ตลอดจนส่งเสริมพัฒนาโลกและโครงสร้างชุดข้อมูลค่าทางเศรษฐกิจและการกระจายรายได้กลับสู่ท้องถิ่นผ่านกลไก สหกรณ์ ร้านค้าชุมชน วิสาหกิจชุมชน เพิ่มประสิทธิภาพการบริหารจัดการกองทุนและแหล่งสินเชื่อการเกษตรในภาครัฐ สนับสนุนการเข้าถึงแหล่งเงินทุนของประชาชนและกลุ่มอาชีพ ส่งเสริมให้ผู้อยู่อาศัยและผู้มีรายได้น้อยมีโอกาสเข้าถึงทรัพยากรที่เป็นรากฐานของอาชีพเกษตรกร โดยมีสำนักงานเศรษฐกิจการเกษตร กระทรวงเกษตรและสหกรณ์ เป็นเจ้าภาพหลัก	1,631.1915	
กษ. ร่วมดำเนินการตามแนวทาง		
1.1 พัฒนาศักยภาพประชาชนกลุ่มเป้าหมาย (ต้นทาง)	1,359.1344	
1) สนับสนุนการเข้าถึงทรัพยากรและปัจจัยการผลิต	365.6674	
- การบริหารจัดการที่ดินทำกินแก่เกษตรกรรายย่อย และผู้ด้อยโอกาส ด้วยการจัดที่ดินให้แก่เกษตรกรในเขตปฏิรูปที่ดิน ๒๒,๐๐๐ราย ปรับปรุงแผนที่แปลงที่ดิน ๒๖๑๐๐ไร่ ตรวจสอบที่ดิน ๓.๕๐ ล้านไร่ ปรับปรุงฐานข้อมูลศูนย์ บริการประชาชน ๑๔๓๐๐ราย	๓๕๕.๖๖๗๔	ส.ป.ก.
- การศึกษาปรับปรุงกฎหมายเกี่ยวกับการปฏิรูปที่ดินเพื่อเกษตรกรและประชาชน ๑ฉบับ	๑๐.๐๐๐๐	ส.ป.ก.
2) ส่งเสริมและพัฒนาอาชีพ	993.4670	
- ศูนย์เรียนรู้การเพิ่มประสิทธิภาพการผลิตสินค้าเกษตร ๘๘๒ศูนย์ โดยจัดทำจุดสาธิตการเรียนรู้ ด้านพืช ประมง ปศุสัตว์ อบรม/ให้ความรู้ และถ่ายทอดเทคโนโลยีและนวัตกรรมการผลิตที่ถูกต้องและเหมาะสม แก่เกษตรกร	๓๗๗.๙๙๓๐	พด. ปศ. ตส. วก. สศก. กสก. มม. กป. ส.ป.ก.

รายละเอียด	งบประมาณ	หน่วยงาน
- การพัฒนาเกษตรกรปราดเปรื่อง (Smart Farmer) ๖๕,๓๘๕ ราย	๑๕๑.๕๕๕๗	กสก. มม. ปศ.
- การส่งเสริมและสร้างทักษะในการประกอบอาชีพทั้งในและนอกภาคเกษตร ๔๐๒,๒๒๔ ราย แยกเป็นส่งเสริมเกษตรกรทฤษฎีใหม่ ๓๘๗,๕๕๔ ราย เกษตรกรรมทางเลือก/เกษตรผสมผสาน ๑๐,๐๖๐ ราย ส่งเสริมและพัฒนาอาชีพด้านการเกษตร และนอกภาคการเกษตร ๔๔๖๒๐ราย	๓๘๗.๕๕๒๖	กป. ส.ป.ก. กข. สป.กษ. กข. ตส. กป. ปศ. พด. วก. กสส. มม. ส.ป.ก.
- การส่งเสริมและพัฒนาอาชีพเพื่อแก้ไขปัญหาที่ดินทำกินของเกษตรกร ๑๒,๑๐๐ ราย	๖๔๕๐๖๗	พด. กป. ปศ. กสส. กสก. ส.ป.ก.
1.2 พัฒนาความเข้มแข็งของกลุ่มและผลิตภัณฑ์ชุมชน (กลางทาง)	166.5275	
1) พัฒนาความเข้มแข็งของกลุ่มการผลิต ด้านการเกษตร ๒๐๔กลุ่ม โดยพัฒนาศักยภาพความเข้มแข็งของกลุ่มเกษตรกรผู้ปลูกหอมอ่อนใหม่ ๒๐ กลุ่ม กลุ่มเกษตรกรผู้ผลิตข้าว ๓๐ กลุ่ม ชุมชนประมง ๑๔๔กลุ่ม กลุ่มส่งเสริมอาชีพการเกษตร กลุ่มแม่บ้านเกษตรกร และกลุ่มยุวเกษตรกร ๒๗๖๐๕ราย พัฒนาที่ดินเพื่อเพิ่มศักยภาพการผลิตในพื้นที่เกษตรแผนใหม่ ๑,๐๘๐ราย และพัฒนาสถาบันเกษตรกรในเขตปฏิรูปที่ดิน ๑๐กลุ่ม	93.9472	กข. มม. กสก. กป. พด. ส.ป.ก.
2) พัฒนาผู้ประกอบการ โดยการส่งเสริมการพัฒนาผู้ประกอบการ/วิสาหกิจชุมชนในการผลิตสินค้าเกษตรและผลิตภัณฑ์ OTOP ๑๗,๖๔๐ ราย	43.6559	กสก.
3) พัฒนาผลิตภัณฑ์สินค้าชุมชนของสหกรณ์ ด้วยการสร้างนวัตกรรมการผลิต การแปรรูป การเก็บรักษา เพื่อเพิ่มมูลค่าสินค้าเกษตร การบ่มเพาะองค์ความรู้ ๓๐ ผลิตภัณฑ์ ๖๘ แห่ง	28.9244	กสส.
1.3 พัฒนาระบบบริหารจัดการและกลไกการตลาด (ปลายทาง)	105.5296	
1) พัฒนาระบบตลาด ด้วยการโดยพัฒนาและส่งเสริมเครือข่ายตลาดสินค้าเกษตรหรือตลาดเกษตรกร ๗๗จังหวัด และประชาสัมพันธ์สินค้าเกษตรในต่างประเทศ ๖ ประเทศ เชื่อมโยงตลาดรองรับข้าว GAP และข้าวอินทรีย์ ๗๗แห่ง	22.1147	กสก. กข.
2) พัฒนาศักยภาพการดำเนินธุรกิจของสถาบัน (สหกรณ์ กลุ่มเกษตรกร ธุรกิจชุมชน) โดยเสริมสร้างความเข้มแข็งด้านการควบคุมภายในและการบริหารความเสี่ยง ๔๐๐แห่ง พัฒนาศักยภาพการดำเนินธุรกิจของสหกรณ์และกลุ่มเกษตรกร ๓๔๐ แห่ง เพิ่มศักยภาพการดำเนินธุรกิจรวบรวมและจัดเก็บผลผลิตการเกษตรในสถาบันเกษตรกร ๓๐แห่ง และศึกษารูปแบบและแนวทางการนำระบบการแบ่งปันผลประโยชน์อย่างเป็นธรรม (Profit Sharing) มาใช้ในการบริหารจัดการสินค้าเกษตร ๔ ชนิดสินค้า	80.6989	ตส. กสส.
3) พัฒนากลไก อาทิ สหกรณ์ ร้านค้าชุมชน วิสาหกิจชุมชน บริหารจัดการความเสี่ยงภาคการเกษตร โดย	2.7160	
- การติดตามประเมินผลภายใต้แผนงานบูรณาการพัฒนาและส่งเสริมเศรษฐกิจฐานรากของกระทรวงเกษตรและสหกรณ์	๒.๗๑๖๐	สศก.

รายละเอียด	งบประมาณ	หน่วยงาน
2. แผนงานยุทธศาสตร์เสริมสร้างพลังทางสังคม	1,502.8232	
2.1 เสริมสร้างกระบวนการเรียนรู้และจัดทำบัญชีครัวเรือน	20.6825	
1) การเสริมสร้างการจัดทำบัญชีครัวเรือนเพื่อการจัดการเศรษฐกิจระดับครัวเรือน ด้วยการอบรมสอนแนะนำการจัดทำบัญชีครัวเรือนและบัญชีต้นทุนอาชีพ ๘๕๐๐ราย	๒๐.๖๘๒๕	ตส.
2.2 เสริมสร้างความเข้มแข็งให้ชุมชนพึ่งพาตนเองได้บนหลักปรัชญาเศรษฐกิจพอเพียง โดยการสืบสานรักษาและต่อยอดเศรษฐกิจพอเพียง ๘๖๒๕ ราย	1.5120	กป.
2.3 ส่งเสริมกระบวนการเรียนรู้และถ่ายทอดเผยแพร่โครงการอันเนื่องมาจากพระราชดำริ	1,480.6287	
1) การส่งเสริมการดำเนินงานอันเนื่องมาจากพระราชดำริ ดำเนินการส่งเสริมอาชีพด้านการเกษตร โดยอบรม/ให้ความรู้/สอนแนะนำการจัดทำบัญชีต้นทุน/ถ่ายทอดเทคโนโลยีในพื้นที่โครงการฯ ทั้งด้านพืช ประมง ปศุสัตว์ แก่เกษตรกร ๑๗๖๘๒ ราย จัดทำแปลงต้นแบบ ๒,๕๐๐ไร่ ส่งเสริมสหกรณ์ในพื้นที่โครงการ ๘๓๔แห่ง สำรวจและวางแผนการใช้ที่ดิน และจัดทำระบบอนุรักษ์ดินและน้ำ ส่งเสริมการปรับปรุงบำรุงดิน ๑๐๒,๕๓๕ ไร่	968.2093	สป.กษ. กข. ตส. กป. ปศ. พด. วก. กสส. กสส. มม. ส.ป.ก. สศก.
2) การพัฒนาพื้นที่โครงการหลวง เพื่อดำเนินการตามพระราชดำริ พระบาทสมเด็จพระเจ้าอยู่หัวทรงมีพระราชประสงค์ที่จะช่วยชาวเขาให้ช่วยเหลือตนเองในการปลูกพืชที่มีประโยชน์ การเลี้ยงสัตว์น้ำและปศุสัตว์ เพื่อให้มีมาตรฐานความเป็นอยู่ที่ดีขึ้น รวมทั้งสนับสนุนการพัฒนาโครงการหลวงให้เป็นศูนย์การเรียนรู้ของการพัฒนาพื้นที่สูงอย่างยั่งยืน ๓๙ แห่ง โดยการถ่ายทอดความรู้ด้านพืช ประมง ปศุสัตว์ และหลักปรัชญาเศรษฐกิจพอเพียงแก่เกษตรกร ๘๒,๕๙๐ราย สนับสนุนกระบวนการมีส่วนร่วมของชุมชนในการฟื้นฟู และรักษาสิ่งแวดล้อม/ขยายผลความสำเร็จของโครงการหลวงไปยังพื้นที่สูงอื่นๆ ส่งเสริมและพัฒนาศักยภาพในการบริหารจัดการของสหกรณ์/กลุ่มเกษตรกรในการดำเนินธุรกิจและการประกอบอาชีพตามหลักปรัชญาเศรษฐกิจพอเพียง ๗๙ แห่ง รวมทั้งจัดทำระบบอนุรักษ์ดินและน้ำในพื้นที่โครงการฯ ๑๑๐๐๐ไร่	440.7544	กข. กป. ปศ. พด. วก. กสส. กสส. สวพส.
3) การถ่ายทอดองค์ความรู้ ประยุกต์ใช้ ขยายผล และพัฒนา ตามแนวทางเศรษฐกิจพอเพียง โดยถ่ายทอดองค์ความรู้พระอัจฉริยภาพพระบาทสมเด็จพระเจ้าอยู่หัวด้านการเกษตร ภูมิปัญญา นวัตกรรมเกษตรเศรษฐกิจพอเพียงในพื้นที่จัดแสดงในอาคารและนอกอาคาร ในรูปแบบพิพิธภัณฑ์มีชีวิต	71.6650	พกฉ.
3. แผนงานยุทธศาสตร์เพื่อสนับสนุนด้านการสร้างโอกาสและความเสมอภาคทางสังคม	280.0000	
3.1 ช่วยเหลือด้านหนี้สิน	280.0000	
1) การช่วยเหลือด้านหนี้สินสมาชิกสหกรณ์/กลุ่มเกษตรกร ด้วยการลดภาระดอกเบี้ยในอัตราร้อยละ ๓ ต่อปี ระยะเวลา ๑ ปี ให้สมาชิกสหกรณ์/กลุ่มเกษตรกรที่ประกอบอาชีพการเกษตรที่มีต้นเงินกู้ รายละเอียดไม่เกิน ๓๐๐,๐๐๐ บาท ได้มีโอกาสนำเงินส่วนที่ได้รับช่วยเหลือไปฟื้นฟูประกอบอาชีพ ลดต้นทุนในการประกอบอาชีพ ตลอดจนมีเงินทุนไว้ใช้จ่ายในครัวเรือน จำนวน ๒๕จังหวัด รวม ๔๕๖แห่ง ๑๘๓,๐๑๐ ราย	๒๘๐๐๐๐	กสส.

รายละเอียด	งบประมาณ	หน่วยงาน
<p>4. แผนงานพื้นฐานด้านการสร้างโอกาสและความเสมอภาคทางสังคม</p> <p>- การบริหารจัดการและการพัฒนาองค์กร โดยพัฒนาและยกระดับการปฏิบัติงาน และการปรับปรุงงานให้มีคุณภาพ มีความสามารถปรับตัว รองรับการเปลี่ยนแปลงในอนาคต ให้มีความสำคัญกับการเชื่อมโยงและใช้ประโยชน์จากข้อมูลสารสนเทศเพื่อการวางแผนและติดตามประเมินผล การสร้างเครือข่ายความร่วมมือทางวิชาการ และแลกเปลี่ยนเรียนรู้กับนานาชาติ รวมถึงความพึงพอใจของผู้ได้รับบริการและความเชื่อมั่นตามหลักธรรมาภิบาลต่อการทำงานของสถาบันวิจัยและพัฒนาพื้นที่สูง</p> <p>- การบริหารจัดการองค์กร การปรับปรุงซ่อมแซมหลังคาอาคารเฉลิมพระเกียรติ ๑ และ อาคารเฉลิมพระเกียรติ ๕ และก่อสร้างเขื่อนเสาเข็มกันดิน</p> <p>5. แผนงานบุคลากรภาครัฐด้านการสร้างโอกาสและความเสมอภาคทางสังคม</p>	<p>165.1038</p> <p>๖๕.๐๒๓๙</p> <p>๑๐๐.๐๓๕๙</p>	<p>สวพส.</p> <p>พกฉ.</p>
<p>ยุทธศาสตร์ด้านการสร้างการเติบโตบนคุณภาพชีวิตที่เป็นมิตรต่อสิ่งแวดล้อม</p>	<p>131.9320</p> <p>71,314.1779</p>	
<p>ผลสัมฤทธิ์ : เกษตรกรได้รับการบริหารจัดการน้ำภาคเกษตรอย่างสมดุล</p>	<p>71,314.1779</p>	
<p>- ตัวชี้วัด: คริวเรือนเกษตรกรได้รับประโยชน์จากการบริหารจัดการน้ำ ๘๑๑๔๕ครัวเรือน</p>		
<p>เป้าหมายการให้บริการกระทรวง : ลดการเผาในพื้นที่เกษตร</p>	<p>56.3730</p>	
<p>- ตัวชี้วัดที่ 1 : จำนวนพื้นที่หยุดเผาและเพิ่มความอุดมสมบูรณ์ของดินไม่น้อยกว่า ๓๐๐๐ไร่</p> <p>- ตัวชี้วัดที่ 2 : เกษตรกรที่ได้รับการถ่ายทอดความรู้ และมีเครือข่ายเกษตรกรปลอดการเผา ๑๖๘๐๐ราย</p>		
<p>แผนงานงบประมาณ</p>	<p>54.6820</p>	
<p>1. แผนงานบูรณาการจัดการมลพิษและสิ่งแวดล้อม เพื่อให้ประเทศมีการบริหารจัดการคุณภาพสิ่งแวดล้อมที่มีประสิทธิภาพและเอื้อต่อคุณภาพชีวิตที่ดีของประชาชน โดยจัดการมลพิษที่แหล่งกำเนิด คำนึงถึงขีดความสามารถในการรองรับของพื้นที่การจัดการลงทุนในโครงสร้างพื้นฐานด้านการจัดการมลพิษ เพิ่มศักยภาพการจับเก็บขนส่ง การกำจัดขยะมูลฝอยชุมชน ของเสียอันตราย ขยะติดเชื้อ จัดทำระบบการอนุญาตการระบายมลพิษ โดยครอบคลุมกิจกรรมการจัดการมลพิษทางน้ำ อากาศ เสียง ความสั่นสะเทือน ขยะมูลฝอยการจัดการสารเคมีในภาคการเกษตร รวมถึงการเข้มมาตรการเพื่อการเปลี่ยนแปลงพฤติกรรมของผู้ก่อมลพิษ โดยมีกรมควบคุมมลพิษ กระทรวงทรัพยากรธรรมชาติและสิ่งแวดล้อม เป็นเจ้าภาพหลัก</p>	<p>54.6820</p>	<p>พด. กสภ.</p>
<p>กษ. ร่วมดำเนินการตามแนวทางจัดทำแผนปฏิบัติการและออกมาตรการป้องกันควบคุม และลดมลพิษทางอากาศในพื้นที่วิกฤต</p>		
<p>1.1 ส่งเสริมการหยุดการเผาในพื้นที่การเกษตร โดยถ่ายทอดความรู้ และพัฒนาศักยภาพเกษตรกร ส่งเสริมให้มีการจัดการเศษวัสดุเหลือใช้มุ่งสู่การทำเกษตรปลอดการเผาที่เป็นมิตรกับสิ่งแวดล้อม พร้อมทั้งสร้างเครือข่ายปลอดการเผาให้กับเกษตรกร ๑๖,๘๐๐ ราย</p>	<p>๑๕.๖๘๒๐</p>	<p>กสภ.</p>
<p>1.2 ส่งเสริมการไกล่เกลี่ยและผลิตปุ๋ยอินทรีย์เพื่อป้องกันหมอกและควันไฟในพื้นที่เกษตรภาคเหนือ ๓๖,๐๐๐ ไร่</p>	<p>๓๙.๙๙๐๐</p>	<p>พด.</p>

รายละเอียด	งบประมาณ	หน่วยงาน
เป้าหมายการให้บริการกระทรวง : สร้างการเติบโตบนคุณภาพชีวิตที่เป็นมิตรกับสิ่งแวดล้อม	71,259.4959	
<ul style="list-style-type: none"> - ตัวชี้วัดที่ 1 : พื้นที่ชลประทานเพิ่มขึ้น ๓๖,๙๖๖ ไร่ - ตัวชี้วัดที่ 2 : ปริมาณการกักเก็บน้ำ/ปริมาณน้ำต้นทุนเพิ่มขึ้น ๑๙๕๕๔ ล้านลูกบาศก์เมตร - ตัวชี้วัดที่ 3 : พื้นที่ได้รับการป้องกันระดับน้ำเค็ม ๐๑๔ ล้านไร่ - ตัวชี้วัดที่ 4 : พื้นที่ชลประทานเดิมที่ได้รับการบริหารจัดการ ๒๕๔๐ ล้านไร่ - ตัวชี้วัดที่ 5 : พื้นที่ประมงเลี้ยงได้รับการช่วยเหลือไม่น้อยกว่าร้อยละ ๗๕ 		
แผนงานงบประมาณ	71,259.4959	
<p>1. แผนงานบูรณาการบริหารจัดการทรัพยากรน้ำ เพื่อให้ประเทศมีความมั่นคงด้านน้ำเพิ่มขึ้น มีการบริหารจัดการทรัพยากรน้ำอย่างเป็นระบบและยั่งยืน ทั้งน้ำบนดินและน้ำใต้ดิน เพิ่มผลิตภาพของน้ำทั้งระบบในการใช้น้ำอย่างประหยัดและสร้างมูลค่าเพิ่มจากการใช้น้ำ โดยจัดทำแผนบูรณาการทุกภาคแบบบูรณาการ จัดระบบการจัดการภัยพิบัติจากน้ำในภาวะวิกฤติ เตือนภัยอุทกภัยและภัยแล้ง เพื่อลดความสูญเสียและความเสี่ยงอย่างมีประสิทธิภาพ พัฒนาแหล่งน้ำทั้งในและนอกเขตชลประทานให้สามารถทำเกษตรได้ จัดหาพัฒนาแหล่งน้ำให้เพียงพอต่อการเจริญเติบโตของเขตเมือง เกษตร อุตสาหกรรม และการท่องเที่ยว เพิ่มประสิทธิภาพการอนุรักษ์ พื้นฟู พื้นที่ป่าต้นน้ำและแหล่งน้ำธรรมชาติ แหล่งกักเก็บน้ำ ระบบกระจายน้ำ และเชื่อมโยงโครงข่ายลุ่มน้ำทั้งในและนอกเขตชลประทาน ปรับปรุงทางน้ำ พื้นที่รองรับน้ำ จัดทำผังเมืองและระบบป้องกันน้ำท่วมชุมชนและพื้นที่เศรษฐกิจ พัฒนาเพิ่มประสิทธิภาพระบบบำบัดน้ำเสีย ตลอดจนเพิ่มประสิทธิภาพการบริหารจัดการ สนับสนุนองค์กรลุ่มน้ำ พัฒนาระบบฐานข้อมูลการประชาสัมพันธ์ การติดตามประเมินผลและการมีส่วนร่วมโดยมีสำนักงานทรัพยากรน้ำแห่งชาติ สำนักนายกรัฐมนตรีเป็นเจ้าภาพ</p>	41,033.5703	ชป. ผล. พด.
กษ. ร่วมดำเนินการ		
<p>1.1 พัฒนา เพิ่มประสิทธิภาพ อนุรักษ์ พื้นฟูแหล่งน้ำ ระบบกระจายน้ำ และเชื่อมโยงวางระบบเครือข่ายน้ำ/ลุ่มน้ำ ทั้งในและนอกเขตชลประทาน</p>	29,972.6827	
<ul style="list-style-type: none"> - ก่อสร้างโครงการชลประทานขนาดใหญ่ ๑๒ โครงการ ประกอบด้วย <ul style="list-style-type: none"> ๑) โครงการเพิ่มปริมาณน้ำในอ่างเก็บน้ำเขื่อนแม่กวงอุดมธารา จังหวัดเชียงใหม่ ๒) โครงการพัฒนาลุ่มน้ำตาปี-พุมดวง จังหวัดสุราษฎร์ธานี ๓) โครงการเขื่อนทดน้ำฝาจุก จังหวัดอุดรธานี ๔) โครงการอ่างเก็บน้ำคลองหลวง จังหวัดชลบุรี ๕) โครงการห้วยโสมง อันเนื่องมาจากพระราชดำริ จังหวัดปราจีนบุรี ๖) โครงการอ่างเก็บน้ำห้วยน้ำรี อันเนื่องมาจากพระราชดำริ จังหวัดอุดรธานี ๗) โครงการอ่างเก็บน้ำน้ำป้อนเนื่องมาจากพระราชดำริ จังหวัดพะเยา ๘) โครงการประตูประบายน้ำศรีสองรัก จังหวัดเลย ๙) โครงการพัฒนาลุ่มน้ำห้วยหลวงตอนล่าง จังหวัดหนองคาย ๑๐) โครงการอ่างเก็บน้ำลำสะพุง อันเนื่องมาจากพระราชดำริ จังหวัดชัยภูมิ ๑๑) โครงการประตูประบายน้ำบ้านก้อพร้อมระบบส่งน้ำ จังหวัดสกลนคร ๑๒) โครงการอ่างเก็บน้ำลำน้ำชี อันเนื่องมาจากพระราชดำริ จังหวัดชัยภูมิ ซึ่งจะทำให้ปริมาณน้ำเก็บกักเพิ่มขึ้น ๓๓๗๐ ล้าน ลบ.ม. 	๔,๙๓๐.๕๒๗๖	ชป.
<ul style="list-style-type: none"> - การปรับปรุงงานชลประทาน เพื่อเพิ่มประสิทธิภาพส่งน้ำ ระบายน้ำในพื้นที่ชลประทานเดิม โดยพื้นที่ชลประทานเดิมได้รับการปรับปรุง ๙๖๗,๘๑๐ ไร่ 	๖,๐๔๕.๘๘๗๖	ชป.

รายละเอียด	งบประมาณ	หน่วยงาน
<p>- การจัดหาแหล่งน้ำและเพิ่มพื้นที่ชลประทาน ๑ โครงการ โดยสำรวจออกแบบและจัดหาดิน ก่อสร้างโครงการชลประทานขนาดกลางทั้งสิ้น ๘๗ โครงการ (ต่อเนื่อง ๕๗ เปิดใหม่ ๓๐ โครงการ) ก่อสร้างแหล่งน้ำและระบบส่งน้ำ ๗๘ แห่ง ก่อสร้างแหล่งน้ำและระบบส่งน้ำ(ปชด) ๑๙ แห่ง ก่อสร้างสถานีสูบน้ำด้วยไฟฟ้า ๔๘ แห่ง ก่อสร้างแก้มลิง ๔๘ แห่ง ซึ่งจะมีปริมาตรน้ำเก็บกักเพิ่มขึ้น ๑๑๒.๖๘ ล้าน ลบ.ม. และเกษตรกรได้รับประโยชน์ ๑๓๕,๑๒๒ ราย</p>	๑๘,๘๘๓.๘๒๔๕	ชป.
<p>- ปฏิบัติการฝนหลวง โดยมีพื้นที่ได้รับประโยชน์ ๒๓๐ ล้านไร่</p>	๔๕๒.๔๓๖๖	ฝล.
<p>1.2 ปรับปรุงทางน้ำ ทางผันน้ำ พื้นที่รับน้ำนอง เขตการใช้ประโยชน์ที่ดิน จัดทำผังเมือง และระบบป้องกันน้ำท่วมชุมชนและพื้นที่เศรษฐกิจ โดยดำเนินโครงการบรรเทาอุทกภัยอำเภอหาดใหญ่ (ระยะที่ ๒) จังหวัดสงขลา โครงการบรรเทาอุทกภัยเมืองนครศรีธรรมราช จังหวัดนครศรีธรรมราช โครงการคลองระบายน้ำหลาก บางบาล-บางไทร จังหวัดพระนครศรีอยุธยา โครงการบรรเทาอุทกภัยเมืองชัยภูมิ จังหวัดชัยภูมิ (ระยะที่ ๑) โครงการประตูระบายน้ำลำน้ำพุง-น้ำท่าอันเนื่องมาจากพระราชดำริ จังหวัดสกลนคร โครงการปรับปรุงคลองยม - น่าน และโครงการป้องกันและบรรเทาภัยจากน้ำ โดยป้องกันและบรรเทาอุทกภัยในพื้นที่เกษตรกรรมและพื้นที่เขตเศรษฐกิจ ซึ่งจะมีพื้นที่ได้รับการป้องกันและลดผลกระทบจากน้ำท่วมและอุทกภัย ๐.๕๗ ล้านไร่ คริวเรือได้รับประโยชน์ ๑๓๗,๐๙๔ คริวเรือ</p>	10,884.2719	ชป.
<p>1.3 พัฒนา เพิ่มประสิทธิภาพระบบบำบัดน้ำเสีย ป้องกันระดับความเค็มและลดน้ำเสียจากแหล่งกำเนิดชุมชนและพื้นที่เศรษฐกิจ โดย</p>	164.0257	
<p>- การจัดการคุณภาพน้ำ โดยป้องกันและบรรเทาภัยจากการรุกคืบของน้ำเค็มในพื้นที่การเกษตรและพื้นที่เขตเศรษฐกิจ ด้วยการก่อสร้าง คันกั้นน้ำและทำนบชั่วคราว ซึ่งจะมีพื้นที่การเกษตรที่ได้รับการป้องกันความเสียหายจากการรุกคืบของน้ำเค็มลดลง ๐.๑๔ ล้านไร่</p>	๑๕,๘๓๑.๖๒	ชป.
<p>- การส่งเสริมอนุรักษ์และฟื้นฟูแม่น้ำลำคลองและแหล่งน้ำธรรมชาติในทุกมิติ โดยการเฝ้าระวังด้านปศุสัตว์เพื่อแก้ไขปัญหาละมุนน้ำวิกฤต ด้วยการสำรวจเก็บตัวอย่างน้ำทั้งฟาร์มเลี้ยง โรงฆ่าสัตว์ และสถานที่ผลิตผลิตภัณฑ์ปศุสัตว์ที่มีความเสี่ยงที่ส่งผลกระทบต่อลุ่มน้ำวิกฤต และประชาสัมพันธ์ให้ความรู้กับชุมชน ๑๒ แห่ง</p>	๕๓๖๙๕	ปศ.
<p>1.4 อนุรักษ์ พื้นฟูพื้นที่ป่าต้นน้ำที่เสื่อมโทรม ป้องกันการชะล้างพังทลายของดินในพื้นที่ต้นน้ำ โดยการป้องกันการชะล้างพังทลายของดิน และฟื้นฟูพื้นที่เกษตรกรรมด้วยระบบอนุรักษ์ดินและน้ำ โดยศึกษา สำรวจ และประเมินสถานภาพทรัพยากรดินเชิงระบบ สำหรับแก้ปัญหาด้านการชะล้างพังทลายของดินในพื้นที่เกษตรกรรม พร้อมวางแผนแนวทางการป้องกันการชะล้างพังทลายของดิน ๑๐ แห่ง</p>	12.5900	พด.
<p>2. แผนงานบูรณาการเพื่อพัฒนาพื้นที่ระดับภาค กษ. ร่วมดำเนินการ</p>	7,491.6204	
<p>2.1 ภาคใต้</p>	1,402.2230	
<p>▪ โครงการพัฒนาและส่งเสริมการผลิตสินค้าเกษตร โดยการวางระบบป้องกันและแก้ไขปัญหาการบริหารจัดการน้ำอย่างเป็นระบบ ๔,๕๐๐ ไร่</p>	๑,๔๐๒.๒๒๓๐	ชป.

รายละเอียด	งบประมาณ	หน่วยงาน
2.2 ภาคใต้ชายแดน <ul style="list-style-type: none"> ▪ โครงการพัฒนาศักยภาพการผลิตด้านการเกษตร โดยเพิ่มประสิทธิภาพการเกษตร ด้วยการการบริหารจัดการน้ำ ๓๘๐ไร่ 	66.5000 ๖๖๕๐๐	ชป.
2.3 ภาคกลางและพื้นที่กรุงเทพมหานคร <ul style="list-style-type: none"> ▪ โครงการบริหารจัดการทรัพยากรธรรมชาติและแก้ไขปัญหาสิ่งแวดล้อม โดยการบริหารจัดการน้ำ ๓,๗๐๐ไร่ 	1,066.5192 ๑,๐๖๖.๕๑๙๒	ชป.
2.4 ภาคตะวันออก <ul style="list-style-type: none"> ▪ โครงการแก้ไขปัญหาทรัพยากรธรรมชาติและสิ่งแวดล้อม โดยบริหารจัดการน้ำ ๒,๑๐๐ไร่ 	685.3919 ๖๘๕.๓๙๑๙	ชป.
2.5 ภาคเหนือ <ul style="list-style-type: none"> ▪ โครงการบริหารจัดการทรัพยากรธรรมชาติและสิ่งแวดล้อม โดยบริหารจัดการน้ำ ๕,๓๐๐ไร่ 	1,248.0738 ๑,๒๔๘.๐๗๓๘	ชป.
2.6 ภาคตะวันออกเฉียงเหนือ <ul style="list-style-type: none"> ▪ โครงการเพิ่มประสิทธิภาพการบริหารจัดการน้ำเพื่อการพัฒนาที่ยั่งยืน โดยการปรับปรุง พัฒนาและจัดหาแหล่งน้ำ ๒๙,๒๕๕ไร่ 	3,022.9125 ๓,๐๒๒.๙๑๒๕	ชป.
3. แผนงานยุทธศาสตร์สร้างการเติบโตอย่างยั่งยืนบนสังคมเศรษฐกิจภาคทะเล	32.9664	
3.1 สนับสนุนการปรับปรุงฟื้นฟูและสร้างใหม่ทรัพยากรทางทะเลและชายฝั่ง	32.9664	
1) การบริหารจัดการประมงทะเลอย่างยั่งยืน ด้วยการจัดสร้างแหล่งอาศัยสัตว์ทะเล ๒ แห่ง สำรวจและรวบรวมข้อมูลสถานะทรัพยากรประมงเพื่อใช้ประกอบการศึกษาการผลิต (MSY) ของเรือประมง ๑,๘๐๐ ลำ สำรวจและรวบรวมข้อมูลสถานะทรัพยากรประมงเพื่อใช้ในการประเมินผลผลิตสูงสุดที่ยั่งยืน (MSY) โดยเรือสำรวจ ๑๙/๘๗ เทียวเรือ/สถานี	๓๒.๙๖๖๔	กป.
4. แผนงานยุทธศาสตร์เพื่อสนับสนุนด้านการสร้างการเติบโตบนคุณภาพชีวิตที่เป็นมิตรต่อสิ่งแวดล้อม	11,220.0676	
4.1 สนับสนุนงานด้านชลประทาน โดยก่อสร้างแหล่งน้ำสนับสนุนโครงการอันเนื่องมาจากพระราชดำริ ๑๐๔ แห่ง ส่งเสริมการใช้ยางพาราในการซ่อมแซมและปรับปรุงคันคลองชลประทาน ๓,๐๘๘ ต้น และสนับสนุนการบริหารจัดการน้ำชลประทาน	๑๐,๒๕๕.๐๖๗๖	ชป.
4.2 ลดการใช้น้ำภาคอุตสาหกรรมและพื้นที่ชลประทานเดิม โดยดำเนินการจัดรูปที่ดินเพื่อเกษตรกรรม ๒๒,๒๔๐ไร่ และจัดระบบน้ำเพื่อเกษตรกรรม ๖๔๐๖๐ไร่	๘๖๕.๐๐๐๐	กองทุนจัดรูปที่ดิน
5. แผนงานพื้นฐานด้านการสร้างการเติบโตบนคุณภาพชีวิตที่เป็นมิตรต่อสิ่งแวดล้อม	4,826.4564	
5.1 การจัดการงานชลประทาน โดยบำรุงรักษาชลประทาน เพื่อส่งน้ำ ระบายน้ำให้พื้นที่เพาะปลูก ๒๕๔๐ล้านไร่	๓,๔๖๖.๘๒๓๗	ชป.
5.2 การปฏิบัติการฝนหลวง สนับสนุนการปฏิบัติการฝนหลวงและบริการด้านการบิน โดยพื้นที่เป้าหมายมีฝนตก ๒๓๐ ล้านไร่ และจัดตั้งหน่วยปฏิบัติการฝนหลวง ๑๒หน่วย	๑,๓๕๙.๖๓๒๗	ฝล.
6. แผนงานบุคลากรภาครัฐด้านการสร้างการเติบโตบนคุณภาพชีวิตที่เป็นมิตรต่อสิ่งแวดล้อม	6,654.8148	

ภาคผนวก

1. สรุปงบประมาณของกระทรวงเกษตรและสหกรณ์ ปี 2562-2563

(หน่วย : ล้านบาท)

หน่วยงาน	งบประมาณ ปี 2562	งบประมาณ ปี 2563	เพิ่ม - ลด จากปี 2562	
			จำนวน	%
กระทรวงเกษตรและสหกรณ์	111,372.9702	109,113.2650	-2,259.7052	-2.03
1. ส่วนราชการ	108,606.9008	108,074.1976	-532.7032	-0.49
๑.๑ สำนักงานปลัดกระทรวงเกษตรและสหกรณ์	๑,๓๖๑.๒๗๖๑	๑,๓๕๔.๕๕๖๓	-๓๖.๗๑๙๘	-๒.๗๐
๑.๒ กรมการข้าว	๓,๐๙๑.๓๓๓๑	๓,๐๕๔.๗๕๕๖	-๓๖.๕๗๗๕	-๑.๑๕
๑.๓ กรมชลประทาน	๖๖,๔๗๒.๑๘๖๗	๖๘,๒๕๒.๕๖๕๓	๑,๗๗๖.๓๗๘๖	๒.๖๖
๑.๔ กรมตรวจบัญชีสหกรณ์	๑,๓๕๕.๔๒๓๑	๑,๓๕๑.๗๓๕๕	-๓๓.๖๘๗๖	-๑.๐๑
๑.๕ กรมประมง	๔,๐๙๖.๖๕๓๓	๔,๔๐๕.๙๐๐๓	๓๐๙.๒๔๗๐	๗.๖๓
๑.๖ กรมปศุสัตว์	๖,๒๓๓.๒๒๖๙	๖,๑๙๗.๙๖๘๒	-๓๕.๒๕๘๗	-๐.๕๗
๑.๗ กรมพัฒนาที่ดิน	๕,๖๗๖.๖๕๕๖	๔,๘๘๘.๙๙๕๕	-๗๘๗.๖๖๐๑	-๑๓.๙๑
๑.๘ กรมฝนหลวงและการบินเกษตร	๒,๒๒๔.๔๒๔๔	๒,๐๗๖.๗๖๒๑	-๑๔๗.๖๖๒๓	-๖.๖๔
๑.๙ กรมวิชาการเกษตร	๔,๑๑๒.๘๓๒๘	๓,๒๑๙.๘๓๕๖	-๘๙๒.๙๙๗๒	-๒๑.๕๒
๑.๑๐ กรมส่งเสริมการเกษตร	๖,๓๓๗.๔๙๙๐	๖,๐๓๓.๔๓๖๔	-๓๐๔.๐๖๒๖	-๔.๘๑
๑.๑๑ กรมส่งเสริมสหกรณ์	๓,๐๕๒.๖๘๗๗	๓,๑๕๕.๐๕๖๖	๑๐๒.๓๖๘๙	๓.๓๖
๑.๑๒ กรมหม่อนไหม	๗๐๘.๒๗๖๔	๖๙๗.๑๔๒๒	-๑๑.๑๓๔๒	-๑.๖๓
๑.๑๓ สำนักงานการปฏิรูปที่ดินเพื่อเกษตรกรรม	๑,๙๓๓.๐๒๒๒	๑,๘๐๕.๓๓๖๕	-๑๒๗.๖๘๕๗	-๖.๖๑
๑.๑๔ สำนักงานมาตรฐานสินค้าเกษตรและอาหารแห่งชาติ	๒๘๓.๗๑๑๒	๒๖๗.๗๓๖๙	-๑๕.๙๗๔๓	-๕.๖๒
๑.๑๕ สำนักงานเศรษฐกิจการเกษตร	๖๕๒.๗๓๗๘	๖๓๘.๑๒๕๕	-๑๔.๖๑๒๓	-๒.๒๓
๑.๑๖ สถาบันวิจัยและพัฒนาพื้นที่สูง (องค์การมหาชน)	๕๕๖.๔๕๑๖	๕๑๖.๐๕๙๙	-๓๐.๓๙๑๗	-๕.๕๖
๑.๑๗ สำนักงานพิพิธภัณฑสถานแห่งชาติพระบาทสมเด็จพระเจ้าอยู่หัว (องค์การมหาชน)	๑๖๓.๗๕๕๖	๒๑๒.๕๘๕๘	๔๘.๘๓๐๒	๒๙.๘๕
๑.๑๘ สำนักงานพัฒนาการวิจัยการเกษตร (องค์การมหาชน)	๓๙๖.๘๐๕๓	๒๑๖.๕๕๐๐	-๑๘๐.๒๕๕๓	-๔๕.๔๓
2. รัฐวิสาหกิจ	876.0694	104.0674	-772.0020	-88.12
๒.๑ การยางแห่งประเทศไทย	๑๕๐.๐๐๐๐	๘๐.๐๐๐๐	-๗๐.๐๐๐๐	-๔๖.๖๗
๒.๒ องค์การตลาดเพื่อเกษตรกร	๖๓๒.๓๕๕๗	๒๔.๐๗๗๔	-๖๐๘.๒๗๘๓	-๙๖.๑๙
๒.๓ องค์การสะพานปลา	๙๓.๗๑๓๗	๐.๐๐๐๐	-๙๓.๗๑๓๗	-๑๐๐.๐๐
3. กองทุน	1,890.0000	935.0000	-955.0000	-50.53
๓.๑ กองทุนหมุนเวียนเพื่อการกู้ยืมแก่เกษตรกรและผู้ยากจน	๔๐๐.๐๐๐๐	๐.๐๐๐๐	-๔๐๐.๐๐๐๐	-๑๐๐.๐๐
๓.๒ กองทุนจัดรูปที่ดิน	๙๓๕.๐๐๐๐	๙๓๕.๐๐๐๐	๐.๐๐๐๐	๐.๐๐
๓.๓ กองทุนปรับโครงสร้างการผลิตภาคเกษตรเพื่อเพิ่มขีดความสามารถการแข่งขัน ของประเทศ (FTA)	๕๐.๐๐๐๐	๐.๐๐๐๐	-๕๐.๐๐๐๐	-๑๐๐.๐๐
๓.๔ กองทุนฟื้นฟูและพัฒนาเกษตรกร	๕๐๕.๐๐๐๐	๐.๐๐๐๐	-๕๐๕.๐๐๐๐	-๑๐๐.๐๐

2. สรุปงบประมาณของกระทรวงเกษตรและสหกรณ์ตามกลุ่มภารกิจ ปี 2562- 2563

(หน่วย : ล้านบาท)

หน่วยงาน	งบประมาณ ปี 2562	งบประมาณ ปี 2563	เพิ่ม - ลด จากปี 2562	
			จำนวน	%
กระทรวงเกษตรและสหกรณ์ (1)+(2)+(3)	111,372.9702	109,113.2650	-2,259.7052	-2.03
1. ส่วนราชการ	108,606.9008	108,074.1976	-532.7032	-0.49
1.1 กลุ่มอำนวยการ	2,997.8723	2,959.0964	-38.7759	-1.29
๑) สำนักงานปลัดกระทรวงเกษตรและสหกรณ์	๑,๓๖๑.๒๗๖๑	๑,๓๒๔.๕๕๒๓	-๓๖.๗๒๓๘	-๒.๗๐
๒) สำนักงานมาตรฐานสินค้าเกษตรและอาหารแห่งชาติ	๒๘๓.๗๑๑๒	๒๖๗.๗๗๙๙	-๑๕.๙๓๑๓	-๕.๖๒
๓) สำนักงานเศรษฐกิจการเกษตร	๖๔๒.๗๑๗๘	๖๓๘.๑๒๙๕	-๔.๕๘๘๓	-๐.๗๑
๔) สถาบันวิจัยและพัฒนาพื้นที่สูง (องค์การมหาชน)	๕๔๖.๔๕๑๖	๕๑๖.๐๕๘๙	-๓๐.๓๙๒๗	-๕.๕๖
๕) สำนักงานพิพิธภัณฑสถานพระเกียรติพระบาทสมเด็จพระเจ้าอยู่หัว (องค์การมหาชน)	๑๖๓.๗๑๕๖	๒๑๒.๕๘๕๘	๔๘.๘๗๐๒	๒๙.๘๕
๖) สำนักงานพัฒนาการวิจัยการเกษตร (องค์การมหาชน)	๓๙๖.๘๐๔๓	๒๑๖.๕๕๐๐	-๑๘๐.๒๕๔๓	-๔๕.๔๓
1.2 กลุ่มพัฒนาการผลิต	18,199.2885	17,445.6379	-753.6506	-4.14
๑) กรมประมง	๔,๐๙๓.๖๕๓๓	๔,๔๐๕.๙๐๐๓	๓๑๒.๒๔๗๐	๗.๖๓
๒) กรมปศุสัตว์	๖,๒๐๓.๒๒๐๙	๖,๑๔๗.๙๖๘๒	-๕๕.๒๕๒๗	-๐.๘๙
๓) กรมวิชาการเกษตร	๔,๑๐๒.๘๓๒๘	๓,๒๑๘.๘๗๖๖	-๘๘๓.๙๕๖๒	-๒๑.๕๒
๔) กรมการข้าว	๓,๐๙๓.๐๓๐๓	๓,๐๒๗.๕๕๖๖	-๖๖.๕๕๓๗	-๒.๑๕
๕) กรมหม่อนไหม	๗๐๘.๗๘๘๔	๖๔๗.๑๐๒๒	-๖๑.๖๘๖๒	-๘.๖๓
1.3 กลุ่มบริหารจัดการทรัพยากรเพื่อการผลิต	76,298.3309	76,973.6514	675.3205	0.89
๑) กรมชลประทาน	๖๖,๔๗๒.๑๘๘๗	๖๘,๒๔๒.๕๖๔๓	๑,๗๗๐.๓๗๕๖	๒.๖๖
๒) กรมพัฒนาที่ดิน	๕,๖๗๘.๖๙๕๖	๔,๘๘๘.๙๓๕๕	-๗๘๙.๗๖๐๑	-๑๓.๙๑
๓) สำนักงานการปฏิรูปที่ดินเพื่อเกษตรกรรม	๑,๙๒๓.๐๒๑๒	๑,๘๐๕.๓๘๐๕	-๑๑๗.๖๔๐๗	-๖.๑๒
๔) กรมฝนหลวงและการบินเกษตร	๒,๒๒๔.๕๒๕๔	๒,๐๓๖.๗๖๒๑	-๑๘๗.๗๖๓๓	-๘.๔๔
1.4 กลุ่มส่งเสริมและพัฒนาเกษตรกรและระบบสหกรณ์	10,714.6048	10,479.2619	-235.3429	-2.20
๑) กรมตรวจบัญชีสหกรณ์	๑,๓๕๔.๔๒๓๑	๑,๓๔๐.๗๓๕๙	-๑๓.๖๘๗๒	-๑.๐๑
๒) กรมส่งเสริมการเกษตร	๖,๓๑๗.๔๙๕๐	๖,๐๑๓.๔๗๑๔	-๓๐๔.๐๒๓๖	-๔.๘๑
๓) กรมส่งเสริมสหกรณ์	๓,๐๔๒.๖๘๗๗	๓,๑๒๕.๐๕๖๖	๘๒.๓๕๘๙	๒.๗๑
2. รัฐวิสาหกิจ	876.0694	104.0674	-772.0020	-88.12
๒.๑ การยางแห่งประเทศไทย	๑๕๐.๐๐๐๐	๘๐.๐๐๐๐	-๗๐.๐๐๐๐	-๔๖.๖๗
๒.๒ องค์การตลาดเพื่อเกษตรกร	๖๓๒.๓๑๕๗	๒๔.๐๖๗๔	-๖๐๘.๒๔๘๓	-๙๖.๑๙
๒.๓ องค์การสะพานปลา	๙๓.๗๕๓๗	๐.๐๐๐๐	-๙๓.๗๕๓๗	-๑๐๐.๐๐
3. กองทุน	1,890.0000	935.0000	-955.0000	-50.53
๓.๑ กองทุนหมุนเวียนเพื่อการกู้ยืมแก่เกษตรกรและผู้ยากจน	๔๐๐.๐๐๐๐	๐.๐๐๐๐	-๔๐๐.๐๐๐๐	-๑๐๐.๐๐
๓.๒ กองทุนจัดรูปที่ดิน	๙๓๕.๐๐๐๐	๙๓๕.๐๐๐๐	๐.๐๐๐๐	๐.๐๐
๓.๓ กองทุนปรับโครงสร้างการผลิตภาคเกษตรเพื่อเพิ่มขีดความสามารถการแข่งขันของประเทศ (FTA)	๕๐๐.๐๐๐๐	๐.๐๐๐๐	-๕๐๐.๐๐๐๐	-๑๐๐.๐๐
๓.๔ กองทุนฟื้นฟูและพัฒนาเกษตรกร	๕๐๐.๐๐๐๐	๐.๐๐๐๐	-๕๐๐.๐๐๐๐	-๑๐๐.๐๐

5 งบประมาณของแต่ละส่วนราชการ รัฐวิสาหกิจ กองทุน ตามแผนงาน ผลผลิต/โครงการ ปี 2562 - 2563

(หน่วย:ล้านบาท)

หน่วยงาน/แผนงาน/ผลผลิต โครงการ	งบประมาณ		เพิ่ม - ลด จากปี 2562	
	ปี 2562	ปี 2563	จำนวน	%
รวมกระทรวงเกษตรและสหกรณ์	111,372.9702	109,113.2650	-2,259.7052	-2.03
1. ส่วนราชการ	108,606.9008	108,074.1976	-532.7032	-0.49
1.1 สำนักงานปลัดกระทรวงเกษตรฯ	1,361.2761	1,324.5423	-36.7338	-2.70
1. แผนงานบุคลากรภาครัฐ	736.3328	751.2840	14.9512	2.03
- รายการบุคลากรภาครัฐ	๗๓๖.๓๓๒๘	๗๕๑.๒๘๔๐	๑๔๔.๕๕๑๒	๒.๐๓
2. แผนงานพื้นฐานด้านการสร้างขีดความสามารถในการแข่งขัน	527.4795	492.3518	-35.1277	-6.66
- ผลผลิตอำนวยการและบริหารจัดการด้านการเกษตร	๕๒๗.๔๗๙๕	๔๙๒.๓๕๑๘	-๓๕๑.๒๒๗๗	-๖.๖๖
3. แผนงานยุทธศาสตร์เสริมสร้างพลังทางสังคม	22.1555	20.9447	-1.2108	-5.47
- โครงการส่งเสริมการตลาด หน่วยงานอันเนื่องมาจากพระราชดำริ	๒๒๑๕๕๕	๒๐๙๔๕๗	-๑.๒๑๐๘	-๕.๔๗
4. แผนงานบูรณาการขับเคลื่อนการแก้ไขปัญหาจังหวัดชายแดนภาคใต้	17.6925	14.9117	-2.7808	-15.72
- โครงการพัฒนาเศรษฐกิจและส่งเสริมศักยภาพพื้นที่จังหวัดชายแดนภาคใต้	๑๗๖๙๕๕	๑๔๙๑๑๗	-๒.๗๘๓๘	-๑๕.๗๒
5. แผนบูรณาการพัฒนาและส่งเสริมเศรษฐกิจฐานราก	57.6158	41.0103	-16.6055	-28.82
- โครงการส่งเสริมและสร้างทักษะในการประกอบอาชีพทั้งในและนอกภาคเกษตร	๕๗๖๑๕๕	๔๑๐๑๑๓	-๑๖๖๐๕๕	-๒๘.๘๒
6. แผนงานบูรณาการพัฒนาศักยภาพพื้นที่ระดับภาค	0.0000	4.0398	4.0398	100.00
- โครงการส่งเสริมเกษตรกรอินทรีย์	๐.๐๐๐๐	๔.๐๓๙๘	๔.๐๓๙๘	๑๐๐.๐๐
1.2 กรมการข้าว	3,091.3031	3,024.7546	-66.5485	-2.15
1. แผนงานบุคลากรภาครัฐ	756.3739	746.2972	-10.0767	-1.33
- รายการบุคลากรภาครัฐ	๗๕๖.๓๗๓๙	๗๔๖.๒๙๗๒	-๑๐๐.๗๗๗๗	-๑.๓๓
2. แผนงานพื้นฐานด้านการสร้างขีดความสามารถในการแข่งขัน	227.8976	193.0240	-34.8736	-15.30
- ผลผลิต: การวิจัยและพัฒนาข้าว	๑๒๕๑๘๔	๑๒๒๐๕๔	-๐.๓๑๓๐	-๒.๕๐
- ผลผลิต: การผลิตสินค้าข้าวได้รับการส่งเสริมและพัฒนา	๒๑๕๓๗๙๑	๑๘๐๘๑๘๔	-๓๔๕๖๖๖	-๑๖.๐๕
3. แผนงานยุทธศาสตร์การเกษตรสร้างมูลค่า	1,800.5679	1,687.5703	-112.9976	-6.28
- โครงการยกระดับคุณภาพมาตรฐานสินค้าเกษตร	๖๖๘๐๔๐	๖๖๘๐๔๐	๐.๐๐๐๐	๐.๐๐
- โครงการระบบส่งเสริมเกษตรแบบแปลงใหญ่	๖๘๗๙๙๐๐	๖๕๘๙๑๒๔	-๒๙๐๗๕๕	-๔.๒๓
- โครงการพัฒนาศักยภาพกระบวนการผลิตสินค้าเกษตร	๓๔๔๑๖๓๙	๑๘๗๖๒๘๒	-๑๕๗.๑๕๕๗	-๔.๕๖
- โครงการส่งเสริมการผลิตข้าวอินทรีย์	๖๗๕๕๕๐๐	๖๗๕๕๕๐๐	๐.๐๐๐๐	๐.๐๐
- โครงการธนาคารสินค้าเกษตร	๑๑๘๐๐๐	๑๐๖๔๕๐	-๑.๑๕๕๐	-๙.๗๙
- โครงการพัฒนาศักยภาพสถาบันวิทยาศาสตร์ข้าวแห่งชาติ	๐.๐๐๐๐	๓๒๓๒๒๙	๓๒๓๒๒๙	๑๐๐.๐๐
- โครงการรณรงค์บริโภคข้าวและผลิตภัณฑ์ข้าวของไทยทั้งตลาดในประเทศและต่างประเทศ	๐.๐๐๐๐	๑๔๘๖๒๖	๑๔๘๖๒๖	๑๐๐.๐๐
- โครงการพัฒนาและประยุกต์ใช้เทคโนโลยีขั้นสูงในการผลิตพืช	๐.๐๐๐๐	๘๖๐๐๐	๘.๖๐๐๐	๑๐๐.๐๐
- โครงการพัฒนาระบบข้อมูลข้าวอัจฉริยะ	๐.๐๐๐๐	๒๘๙๒๕๐	๒๘๙๒๕๐	๑๐๐.๐๐
- โครงการพัฒนาอุตสาหกรรมเกษตรแปรรูปที่สร้างมูลค่าเพิ่มสูง	๓๙๒๐๐	๓๙๒๐๐	๐.๐๐๐๐	๐.๐๐
- โครงการพัฒนาเทคโนโลยีเกษตรอัจฉริยะ	๑๐๓๔๐๐	๐.๐๐๐๐	-๑๐๓๔๐๐	-๑๐๐.๐๐
4. แผนงานยุทธศาสตร์การวิจัยและพัฒนานวัตกรรม	201.3587	237.0028	35.6441	17.70
- โครงการวิจัยและพัฒนาข้าว	๒๐๑.๓๕๘๗	๒๓๗.๐๐๒๘	๓๕.๖๔๔๑	๑๗.๗๐
5. แผนงานยุทธศาสตร์เสริมสร้างพลังทางสังคม	39.8571	40.1869	0.3298	0.83
- โครงการพัฒนาพื้นที่โครงการหลวง	๔๗๘๗๐	๔๙๖๘๗	๐.๑๘๙๗	๓.๘๐
- โครงการส่งเสริมการตลาด หน่วยงานอันเนื่องมาจากพระราชดำริ	๓๕๐๗๐๑	๓๕๒๑๐๒	๐.๑๔๐๑	๐.๔๒

(หน่วย:ล้านบาท)

หน่วยงาน/แผนงาน/ผลผลิต โครงการ	งบประมาณ		เพิ่ม - ลด จากปี 2562	
	ปี 2562	ปี 2563	จำนวน	%
6 แผนงานบูรณาการขับเคลื่อนการแก้ไขปัญหาจังหวัดชายแดนภาคใต้	18.6433	20.4634	1.8201	9.76
- โครงการต บลมันคง มั่งคั่ง ยั่งยืนในจังหวัดชายแดนภาคใต้	๑๘๖๔๓๓	๒๐๔๖๓๔	๑.๘๒๐๑	๙.๗๖
7. แผนงานบูรณาการพัฒนาและส่งเสริมเศรษฐกิจฐานราก	46.6046	52.4347	5.8301	12.51
- โครงการพัฒนาเกษตรกรปรารถนา (Smart Farmer)	๓๓๔๖๒๘	๒๕๕๕๕๐	-๘.๐๐๗๘	-๒๓.๙๓
- โครงการส่งเสริมการพัฒนาระบบตลาดภายในส หรือสินค้าเกษตร	๘๖๔๑๘	๘๖๘๔๗	๐.๐๕๕๙	๐.๕๐
- โครงการส่งเสริมและสร้างทักษะในการประกอบอาชีพทั้งในและนอกภาคเกษตร	๔๕๐๐๐	๕๗๕๐๐	๑.๒๕๐๐	๒.๗๗๕
- โครงการสร้างความเข้มแข็งกลุ่มการผลิตด้านการเกษตร	๐.๐๐๐๐	๑๒๕๕๕๐	๑๒๕๕๕๐	๑๐๐๐๐
8. แผนงานบูรณาการพัฒนาพื้นที่ระดับภาค	0.0000	47.7753	47.7753	100.00
- โครงการพัฒนาและส่งเสริมการเกษตร	๐.๐๐๐๐	๑๘๑๘๘๘	๑๘๑๘๘๘	๑๐๐๐๐
- โครงการเพิ่มศักยภาพการผลิตข้าวหอมมะลิทุ่งกุลาร้องไห้ สู่มาตรฐานเกษตร	๐.๐๐๐๐	๒๔๒๗๖๕	๒๔๒๗๖๕	๑๐๐๐๐
- โครงการพัฒนาและส่งเสริมการผลิตสินค้าเกษตร	๐.๐๐๐๐	๕.๓๑๐๐	๕.๓๑๐๐	๑๐๐๐๐
1.3 กรมชลประทาน	66,472.1897	68,242.5643	1,770.3746	2.66
1. แผนงานบุคลากรภาครัฐ	6,480.3202	6,436.2274	-44.0928	-0.6804
- ผลผลิต : รายการค่าใช้จ่ายบุคลากรภาครัฐ บริหารจัดการทรัพยากรน้ำ	๖,๔๘๐.๓๒๐๒	๖,๔๓๖.๒๒๗๔	-๔๔.๐๙๒๘	-๐.๖๘๐๔
2. แผนงานพื้นฐานด้านการสร้างการเติบโตบนคุณภาพชีวิตที่เป็นมิตรต่อ	2,943.1235	3,466.8217	523.6982	17.7940
- ผลผลิตการจัดการน้ำ ชลประทาน	๒,๙๔๓.๑๒๓๕	๓,๔๖๖.๘๒๑๗	๕๒๓.๖๙๘๒	๑๗.๗๙๔๐
3. แผนงานยุทธศาสตร์เพื่อสนับสนุนด้านการสร้างการเติบโตบนคุณภาพชีวิตที่เป็นมิตรต่อสิ่งแวดล้อม	13,460.8424	10,285.0676	-3,175.7748	-23.5927
- โครงการส่งเสริมการดำเนินงานอันเนื่องมาจากพระราชดำริ	๑,๓๖๕.๕๑๖๑	๒,๐๕๕.๖๖๗๐	๖๙๐.๑๕๐๙	๕๐.๘๗๕๑
- โครงการส่งเสริมการใช้จ่ายในหน่วยงานภาครัฐ	๖,๙๓๕.๒๐๖๐	๒,๑๑๘.๘๑๐๒	-๔,๘๑๖.๓๙๕๘	-๖๙.๕๒๙๙
- โครงการสนับสนุนการบริหารจัดการน้ำ ชลประทาน	๕,๑๕๐.๑๒๐๓	๖,๑๐๗.๙๐๑๔	๙๕๗.๖๘๑๑	๑๘.๕๗๒๑
4. แผนงานบูรณาการบริหารจัดการทรัพยากรน้ำ	35,955.3584	40,562.8272	4,607.4688	12.81
- โครงการปรับปรุงงานชลประทาน	๕,๐๗๑.๓๕๕๗	๖,๐๕๕.๘๗๑๐	๙๘๔.๕๑๕๓	๑๙.๕๙๖๖
- โครงการจัดหาแหล่งน้ำ และเพิ่มพื้นที่ชลประทาน	๑๕,๙๓๗.๖๕๕๖	๑๘,๔๔๘.๘๘๖๕	๒,๕๑๑.๒๓๐๙	๑๖.๐๕๖๖
- โครงการป้องกันและบรรเทาภัยจากน้ำ	๖,๓๕๕.๖๕๕๐	๘,๑๕๕.๙๕๕๖	๑,๘๐๐.๓๐๐๖	๒๘.๐๑๖๖
- โครงการจัดการคุณภาพน้ำ	๓๑๒.๐๕๕๔	๑๕๕.๓๕๕๒	-๑๕๖.๗๐๐๒	-๕๐.๒๒๖๖
- โครงการพัฒนาลุ่มน้ำ ทาปี-พุมดวง จังหวัดสุราษฎร์ธานี	๑๗๕.๙๕๕๒	๔๗๑.๖๕๕๖	๒๙๖.๗๐๐๔	๑๖๘.๐๕๕๖
- โครงการเขื่อนทดน้ำ ฝาย จังหวัดอุดรธานี	๘๒๑.๕๕๕๕	๔๗๑.๒๕๕๐	-๓๕๐.๓๐๐๕	-๔๒.๗๑๕๕
- โครงการอ่างเก็บน้ำ ทลองหลวง จังหวัดชลบุรี	๑๘๘.๗๕๕๑	๒๒๑.๘๕๕๕	๓๕.๑๐๐๔	๑๘.๖๐๐๐
- โครงการช่วยเหลืออันเนื่องมาจากพระราชดำริ จังหวัดปราจีนบุรี	๔๗๑.๑๕๕๓	๒๕๕.๗๕๕๑	-๒๑๕.๔๐๐๒	-๓๕.๖๐๐๐
- โครงการอ่างเก็บน้ำ ห้วยน้ำ อีอันเนื่องมาจากพระราชดำริ จังหวัดอุดรธานี	๗๑๑.๙๕๕๑	๗๗๑.๕๕๕๑	๖๐.๖๐๐๐	๕.๑๕๕๑
- โครงการเพิ่มปริมาณน้ำ ในอ่างเก็บน้ำ เขื่อนแม่กวางอุดมธารา จังหวัดเชียงใหม่	๑,๖๕๒.๘๕๕๖	๕๗๑.๖๕๕๗	-๑,๐๘๑.๒๐๐๙	-๖๕.๖๐๐๐
- โครงการอ่างเก็บน้ำ น้ อีอันเนื่องมาจากพระราชดำริ จังหวัดพะเยา	๔๗๑.๓๕๕๕	๑๗๑.๕๕๕๖	-๓๐๐.๗๐๐๙	-๖๕.๖๐๐๐
- โครงการวังหีบอันเนื่องมาจากพระราชดำริ จังหวัดนครศรีธรรมราช	๐.๐๐๐๐	๐.๐๐๐๐	๐.๐๐๐๐	๐.๐๐๐๐
- โครงการพัฒนาลุ่มน้ำ ห้วยหลวงตอนล่าง จังหวัดหนองคาย	๒๗๑.๙๕๕๖	๑,๐๕๕.๖๕๕๕	๘๘๓.๖๕๕๕	๓๒.๕๕๕๕
- โครงการอ่างเก็บน้ำ ส น้ อี อันเนื่องมาจากพระราชดำริ จังหวัดชัยภูมิ	๓๕๐.๐๐๐๐	๒๕๕.๙๕๕๕	-๙๔.๐๕๕๕	-๒๖.๖๐๐๐
- โครงการอ่างเก็บน้ำ ส สะพุง อันเนื่องมาจากพระราชดำริ จังหวัดชัยภูมิ	๑๐๐.๐๐๐๐	๖๗๑.๐๐๐๐	๕๗๑.๐๐๐๐	๕๗.๑๐๐๐
- โครงการประตูละบายน้ำ ศรีสองรัก จังหวัดเลย	๖๕๕.๕๕๕๐	๑๗๕.๙๕๕๐	-๔๗๙.๕๕๕๐	-๗๓.๒๖๖๖
- โครงการประตูละบายน้ำ บ้านก่อพร้อมระบบส่งน้ำ จังหวัดสกลนคร	๐.๐๐๐๐	๑๗๕.๕๕๕๐	๑๗๕.๕๕๕๐	๑๐๐.๐๐๐๐
- โครงการบรรเทาอุทกภัยอ นหาดใหญ่ (ระยะที่ ๒) จังหวัดสงขลา	๑,๕๕๑.๐๕๕๐	๑๗๑.๕๕๕๖	-๑,๓๗๙.๕๕๕๔	-๘๘.๖๐๐๐
- โครงการบรรเทาอุทกภัยเมืองนครศรีธรรมราช จังหวัดนครศรีธรรมราช	๑,๐๕๕.๓๕๕๐	๔๒๑.๖๕๕๕	-๖๓๓.๖๐๐๕	-๖๐.๐๐๐๐

(หน่วย:ล้านบาท)

หน่วยงาน/แผนงาน/ผลผลิต โครงการ	งบประมาณ		เพิ่ม - ลด จากปี 2562	
	ปี 2562	ปี 2563	จำนวน	%
- โครงการคลองระบายน้ำ หลาก บางบาล-บางไทร จังหวัดพระนครศรีอยุธยา	๒๕๖.๐๐๐	๑,๘๖๖.๒๓๘	๑,๖๑๐.๒๓๘	๖๔๖.๔๙
- โครงการบรรเทาอุทกภัยเมืองชัยภูมิ จังหวัดชัยภูมิ (ระยะที่ ๑)	๑๒๖.๐๐๐	๓๘๗.๖๓๔	๒๖๑.๖๓๔	๒๒๓.๐๐
- โครงการปรับปรุงคลองยม - น่าน	๐.๐๐๐	๗๐๐๐๓	๗๐๐๐๓	๑๐๐๐.๐๐
- โครงการประตูระบายน้ำ ๓ น พง-น ที่ ขึ้นเนื่องมาจากพระราชดำริ จังหวัดสกลนคร	๐.๐๐๐	๑๕๙.๒๖๐	๑๕๙.๒๖๐	๑๐๐๐.๐๐
5. แผนงานบูรณาการพัฒนาดินที่ระดับภาค	7,632.5452	7,491.6204	-140.9248	-1.85
- โครงการบริหารจัดการทรัพยากรธรรมชาติและสิ่งแวดล้อม	๑,๐๓๓๐๐๐	๑,๒๔๘๖๗๓๘	๒๑๕.๐๓๗๓	๒๐.๘๒
- โครงการเพิ่มประสิทธิภาพการบริหารจัดการน้ำ เพื่อการพัฒนาที่ยั่งยืน	๒,๗๐๔๐๒๖๐	๓,๐๒๒๕๑๒๔	๓๑๘.๘๔๘๖	๑๑.๗๙
- โครงการแก้ไขปัญหาทรัพยากรธรรมชาติและสิ่งแวดล้อม	๘๔๑๐๗๙๒	๖๘๕๓๔๑๙	-๑๕๕.๖๗๓	-๑๘.๕๑
- โครงการบริหารจัดการทรัพยากรธรรมชาติและแก้ไขปัญหาสิ่งแวดล้อม	๑,๙๙๒๒๙๐๐	๑,๐๖๖๕๑๙๒	-๙๒๕.๖๗๘	-๔๖.๔๖
- โครงการป้องกันและแก้ไขปัญหาความเสื่อมโทรมของทรัพยากรธรรมชาติและสิ่งแวดล้อม	๙๓๖๐๐๐๐	๑,๔๐๒๒๒๓๐	๔๖๖.๒๓๐	๔.๙๘
- โครงการพัฒนาศักยภาพการผลิตด้านการเกษตร	๑๒๖๒๕๐๐	๖๖๕๐๐๐	-๕๙๗๕๐	-๔.๗๓
1.4 กรมตรวจบัญชีสหกรณ์	1,354.4231	1,340.7359	-13.6872	-1.01
1. แผนงานบุคลากรภาครัฐ	836.2266	830.3643	-5.8623	-0.70
- รายการบุคลากรภาครัฐ	๘๓๖๒๒๖๖	๘๓๐๓๖๔๓	-๕.๘๖๒๓	-๐.๗๐
2. แผนงานพื้นฐานด้านการสร้างขีดความสามารถในการแข่งขัน	348.0292	335.1733	-12.8559	-3.69
- ผลผลิต : สหกรณ์และสถาบันเกษตรกรได้รับการพัฒนาและเสริมสร้างความเข้มแข็ง	๓๔๘๐๒๙๒	๓๓๕๑๗๓๓	-๑๒๘๕๕๙	-๓.๖๙
3. แผนงานยุทธศาสตร์เกษตรสร้างมูลค่า	38.9628	29.8480	-9.1148	-23.39
- โครงการระบบส่งเสริมการเกษตรแบบแปลงใหญ่	๓๒๔๙๕๓	๒๓๓๘๕๖	-๙.๑๐๙๗	-๒.๘๐
- โครงการพัฒนาเกษตรกรยั่งยืน	๑.๒๘๘๘	๑.๒๘๘๘	๐.๐๐๐๐	๐.๐๐
- โครงการบริหารจัดการการผลิตสินค้าเกษตรตามแผนที่เกษตรเพื่อการบริหารจัดการเชิงรุก (Agri - Map)	๕.๑๘๘๗	๕.๑๘๘๗	๐.๐๐๐๐	๐.๐๐
4. แผนงานยุทธศาสตร์เสริมสร้างพลังทางสังคม	43.9410	42.4725	-1.4685	-3.34
- โครงการส่งเสริมการตลาด นิมนงานอันเนื่องมาจากพระราชดำริ	๑๙๖๐๘๖	๒๑๗๙๐๐	๒.๑๘๑๔	๑๑.๑๒
- โครงการเสริมสร้างการจัดทำบัญชีครัวเรือนเพื่อการจัดการเศรษฐกิจระดับครัวเรือน	๒๔๓๓๒๔	๒๐๖๘๒๔	-๓.๖๕๐๐	-๑.๕๐
5. แผนงานบูรณาการขับเคลื่อนการแก้ไขปัญหาจังหวัดชายแดนภาคใต้	18.9860	17.8020	-1.1840	-6.24
- โครงการตลาด บลมันคัง มังคัง ยั่งยืน ในจังหวัดชายแดนภาคใต้	๐.๐๐๐๐	๑๗๘๐๒๐	๑๗๘๐๒๐	๑๐๐๐.๐๐
- โครงการเสริมสร้างการบริหารการเงินแก่สมาชิกสหกรณ์และกลุ่มเกษตรกรในจังหวัดชายแดนภาคใต้	๑๘๙๘๖๐	๐.๐๐๐๐	-๑๘๙๘๖๐	-๑๐๐๐.๐๐
6. แผนงานบูรณาการพัฒนาผู้ประกอบการและวิสาหกิจขนาดกลางและขนาดย่อมสู่สากล	7.5970	7.4450	-0.1520	-2.00
- โครงการพัฒนาวิสาหกิจสู่ความเป็นมืออาชีพ	๗.๕๙๗๐	๗.๔๔๕๐	-๐.๑๕๒๐	-๒.๐๐
7. แผนงานบูรณาการพัฒนาและส่งเสริมเศรษฐกิจฐานราก	60.6805	75.6861	15.0056	24.73
- โครงการศูนย์เรียนรู้การเพิ่มประสิทธิภาพการผลิตสินค้าเกษตร	๒๙๖๖๐๑	๒๙๖๖๐๑	๐.๐๐๐๐	๐.๐๐
- โครงการส่งเสริมและสร้างทักษะในการประกอบอาชีพทั้งในและนอกภาคเกษตร	๓๐๐๒๐๔	๔๐๒๑๐๐	๙.๑๘๙๖	๒๙.๖๒
- โครงการพัฒนาศักยภาพการตลาด นิมนธุรกิจของสหกรณ์ กลุ่มเกษตรกร และธุรกิจชุมชน	๐.๐๐๐๐	๕.๘๑๖๐	๕.๘๑๖๐	๑๐๐๐.๐๐

(หน่วย:ล้านบาท)

หน่วยงาน/แผนงาน/ผลผลิต โครงการ	งบประมาณ		เพิ่ม - ลด จากปี 2562	
	ปี 2562	ปี 2563	จำนวน	%
8. แผนงานบูรณาการพื้นที่ระดับภาค	0.0000	1.9447	1.9447	100.00
- โครงการพัฒนาและส่งเสริมการเกษตร	0.0000	0.9408	0.9408	100.00
- โครงการพัฒนาและส่งเสริมการผลิตสินค้าเกษตร	0.0000	1.0039	1.0039	100.00
1.5 กรมประมง	4,093.6533	4,405.9003	312.2470	7.63
1. แผนงานบุคลากรภาครัฐ	2,230.8935	2,263.5710	32.6775	1.46
- ผลผลิต : รายการค่าใช้จ่ายบุคลากรภาครัฐ พัฒนาเกษตรกรรมยั่งยืนและเสริมสร้างความเข้มแข็งของเกษตรกรอย่างเป็นระบบ	๒,๒๓๘.๘๘๓๕	๒,๒๖๓.๕๖๓๐	๓๒๖๗๗๕	๑.๔๖
2. แผนงานพื้นฐานด้านการสร้างความสามารถในการแข่งขัน	593.2390	526.7060	-66.5330	-11.22
- ผลผลิต พัฒนาศักยภาพด้านประมง	๕๙๓.๒๓๙๐	๕๒๖.๗๐๖๐	-๖๖.๕๓๓๐	-๑๑.๒๒
3. แผนงานยุทธศาสตร์เกษตรสร้างมูลค่า	767.0459	606.7425	-160.3034	-20.90
- โครงการพัฒนาศักยภาพกระบวนการผลิตและการแปรรูปสัตว์น้ำ	๙๙๓๘๘๘	๓๖๙๓๘๗	-๖๒๔๕๐๑	-๖.๒๘๕
- โครงการยกระดับคุณภาพมาตรฐานสินค้าเกษตร	๓๓๙.๔๓๕๕	๒๘๙.๗๔๕๕	-๕๐๖.๘๙๐๐	-๑๕.๕๓
- โครงการธนาคารสินค้าเกษตร	๑๑๙๔๘๘	๑๒๗๐๘๘	๐.๗๖๐๐	๖.๓๗
- โครงการระบบส่งเสริมเกษตรแบบแปลงใหญ่	๗๐๖๔๘๘	๕๕๐๖๘๘	-๑๕๕.๘๐๐๐	-๒๒.๐๖
- โครงการบริหารจัดการการผลิตสินค้าเกษตรตามแผนที่เกษตรเพื่อการบริหารจัดการเชิงรุก (Agri-Map)	๑๙๑๗๕๕	๑๗๐๐๘๘	-๒.๑๖๖๕	-๑๑.๓๖
- โครงการพัฒนาเกษตรกรรมยั่งยืน	๑๒๙๘๕๕	๖.๖๕๓๐	-๖.๓๓๒๕	-๔.๘๗๖
- โครงการจัดระเบียบการท ประมง	๒๐๖.๔๕๙๙	๑๗๖.๔๕๙๙	-๒๙๙.๙๙๐๐	-๑๔.๕๓
- โครงการปรับปรุงข้อมูลทะเบียนเกษตรกร	๗.๐๒๐๐	๑๓๑๘๘๘	๖.๑๖๘๘	๘๗.๗๕
4. แผนงานยุทธศาสตร์จัดการปัญหาแรงงานต่างด้าวและการค้ามนุษย์	18.3400	16.4000	-1.9400	-10.58
- โครงการจัดการปัญหาแรงงานต่างด้าวและการค้ามนุษย์ด้านการประมง	๑๘.๓๔๐๐	๑๖.๔๐๐๐	-๑.๙๔๐๐	-๑๐.๕๘
5. แผนงานยุทธศาสตร์สร้างการเติบโตอย่างยั่งยืนบนสังคมเศรษฐกิจภาคทะเล	42.6527	32.9664	-9.6863	-22.71
- โครงการบริหารจัดการประมงทะเลอย่างยั่งยืน	๔๒.๖๕๒๗	๓๒.๙๖๖๔	-๙.๖๘๖๓	-๒๒.๗๑
6. แผนงานยุทธศาสตร์ป้องกันและแก้ไขปัญหาที่มีผลกระทบต่อความมั่นคง	164.6456	448.2258	283.5802	172.24
- โครงการป้องกันและแก้ไขปัญหาการท ประมงผิดกฎหมาย	๑๖๔.๖๔๕๖	๔๔๘.๒๒๕๘	๒๘๓.๕๘๐๒	๑๗๒.๒๔
7. แผนงานยุทธศาสตร์การวิจัยและพัฒนานวัตกรรม (ด้านการสร้างความสามารถในการแข่งขัน)	39.5912	23.4837	-16.1075	-40.68
- โครงการวิจัยและพัฒนาการประมง	๖.๓๖๖๖	๘.๐๘๕๕	๑.๗๑๘๘	๒๘.๐๗
- โครงการวิจัยและนวัตกรรมสร้างความเข้มแข็งด้านการประมง	๐.๑๕๒๒	๒.๘๓๖๖	๒.๖๘๔๔	๑.๘๒๒๔
- โครงการวิจัยและนวัตกรรมในอุตสาหกรรมประมง	๑๔.๓๗๕๕	๘.๗๑๒๒	-๕.๖๖๓๓	-๓๙.๒๑
- โครงการพัฒนาโครงสร้างพื้นฐานสนับสนุนการวิจัยและนวัตกรรมด้านการประมง	๑๘.๗๕๙๙	๓.๘๗๕๕	-๑๔.๘๘๔๔	-๗๙.๔๙
8. แผนงานยุทธศาสตร์เสริมสร้างพลังทางสังคม	77.2728	274.5384	197.2656	255.28
- โครงการพัฒนาพื้นที่โครงการหลวง	๖.๒๓๓๙	๓.๖๙๗๗	-๒.๕๓๖๒	-๔๐.๙๕
- โครงการส่งเสริมการตลาด นิทรรศการอันเนื่องมาจากพระราชดำริ	๗๑๐.๔๓๙๙	๒๖๙.๓๓๗๗	๑๙๙.๓๓๗๗	๒๗.๙๒๔
- โครงการสืบสานรักษาและต่อยอดเศรษฐกิจพอเพียง	๐.๐๓๐๐	๑.๕๕๐๐	๑.๕๕๐๐	๑๐๐.๐๐
9. แผนงานบูรณาการขับเคลื่อนการแก้ไขปัญหาจังหวัดชายแดนภาคใต้	22.7642	22.4244	-0.3398	-1.49
- โครงการพัฒนาเศรษฐกิจและส่งเสริมศักยภาพพื้นที่จังหวัดชายแดนภาคใต้	๒๒.๗๖๔๒	๒๒.๔๒๔๔	-๐.๓๓๙๘	-๑.๔๙
10. แผนงานบูรณาการพัฒนาด้านคมนาคมและระบบโลจิสติกส์	0.0000	18.8664	18.8664	100.00
- โครงการพัฒนาระบบการให้บริการเชื่อมโยงทางอิเล็กทรอนิกส์	๐.๐๓๐๐	๑๘.๘๖๖๔	๑๘.๘๖๖๔	๑๐๐.๐๐

(หน่วย:ล้านบาท)

หน่วยงาน/แผนงาน/ผลผลิต โครงการ	งบประมาณ		เพิ่ม - ลด จากปี 2562	
	ปี 2562	ปี 2563	จำนวน	%
11. แผนงานบูรณาการพัฒนาพื้นที่เขตเศรษฐกิจพิเศษ	14.7056	16.6368	1.9312	13.13
- โครงการพัฒนาด้านเขตเศรษฐกิจพิเศษ	๑๔๗๐๕	๑๖๖๓๖	๑.๙๓๑	๑๓.๑๓
12. แผนงานบูรณาการพัฒนาผู้ประกอบการ และวิสาหกิจขนาดกลางและขนาดย่อมสู่สากล	0.0000	4.9499	4.9499	100.00
- โครงการยกระดับคุณภาพมาตรฐานสินค้าและบริการ	๐.๐๐๐	๔.๙๔๙	๔.๙๔๙	๑๐๐.๐๐
13. แผนงานบูรณาการพัฒนาและส่งเสริมเศรษฐกิจฐานราก	122.5028	133.8613	11.3585	9.27
- โครงการศูนย์เรียนรู้การเพิ่มประสิทธิภาพการผลิตสินค้าเกษตร	๓๔๗๙๘	๓๓๖๑๗	-๑.๑๘๑	-๓.๔๐
- โครงการพัฒนาเกษตรกรปราดเปรื่อง (Smart Farmer)	๒๔๙๐๓	๒๑๖๔๗	-๓.๒๖๓	-๑๓.๑๑
- โครงการส่งเสริม และพัฒนาอาชีพเพื่อแก้ไขปัญหาที่ดินท ากินของเกษตรกร	๗.๑๗๑	๗.๐๖๘	-๐.๑๐๓	-๒.๕๑
- โครงการส่งเสริม และสร้างทักษะในการประกอบอาชีพทั้งในและนอกภาคเกษตร	๕๕๖๑๓	๕๕๕๙๕	-๐.๐๑๖	-๐.๐๒
- โครงการสร้างความเข้มแข็งกลุ่มการผลิตด้านการเกษตร	๐.๐๐๐	๑๖๐๐๗	๑๖๐๐๗	๑๐๐.๐๐
14. แผนงานบูรณาการพัฒนาพื้นที่ระดับภาค (ด้านการสร้างความสามารถในการแข่งขัน)	0.0000	16.5277	16.5277	100.00
- โครงการส่งเสริมเกษตรกรอินทรีย์	๐.๐๐๐	๓.๔๖๘	๓.๔๖๘	๑๐๐.๐๐
- โครงการเพิ่มศักยภาพการผลิตข้าวหอมมะลิทุ่งกุลาร้องไห้สู่มาตรฐานเกษตรอินทรีย์ ภาคตะวันออกเฉียงเหนือ	๐.๐๐๐	๔.๓๖๙	๔.๓๖๙	๑๐๐.๐๐
- โครงการพัฒนาและส่งเสริมการเกษตร	๐.๐๐๐	๘.๖๙๐	๘.๖๙๐	๑๐๐.๐๐
1.6 กรมปศุสัตว์	6,203.2209	6,147.9682	-55.2527	-0.89
1. แผนงานบุคลากรภาครัฐ	3,446.9082	3,460.9276	14.0194	0.41
- รายการบุคลากรภาครัฐ	๓,๔๕๖.๙๐๘	๓,๔๖๖.๙๒๖	๑๐.๐๑๘	๐.๒๙
2. แผนงานพื้นฐานด้านการสร้างความสามารถในการแข่งขัน	1,076.9414	1,061.8551	-15.0863	-1.40
- ผลผลิตพัฒนาศักยภาพการปศุสัตว์	๑,๐๗๖.๙๔๑	๑,๐๖๑.๘๕๕	-๑๕.๐๘๖	-๑.๔๐
3. แผนงานยุทธศาสตร์การเกษตรสร้างมูลค่า	1,311.3253	1,252.6381	-58.6872	-4.48
- โครงการบริหารจัดการการผลิตสินค้าเกษตรตามแผนที่เกษตรเพื่อการบริหารจัดการเชิงรุก (Agri-Map)	๑๖๕.๘๗๕	๙๖๑๑๘	-๖๘๗๗๓	-๔๑.๗๑
- โครงการยกระดับคุณภาพมาตรฐานสินค้าเกษตร	๔๓๖.๗๒๗	๓๑๐.๐๘๓	-๑๒๖.๖๔๔	-๒๙.๐๐
- โครงการปรับปรุงข้อมูลทะเบียนเกษตรกร	๑๑๖๑๘	๑๘๖๖๘	๖.๘๕๐	๕.๙๐
- โครงการระบบส่งเสริมเกษตรแบบแปลงใหญ่	๑๕๒๘๘	๑๔๘๒๗	-๐.๔๖๑	-๓.๐๐
- โครงการพัฒนาศักยภาพกระบวนการผลิตสินค้าเกษตร	๖๗๕.๖๘๖	๘๗๒.๒๘๑	๑๙๖.๕๙๕	๑๙.๔๘
- โครงการเกษตรกรรมยั่งยืน	๗.๑๗๒	๕.๘๕๐	-๑.๓๒๒	-๑๗.๘๗
4. แผนงานยุทธศาสตร์การวิจัยและพัฒนานวัตกรรม	23.1720	24.0277	0.8557	3.69
- โครงการวิจัยและนวัตกรรมด้านปศุสัตว์	๒๓๑๗๒	๒๔๐๒๗	๐.๘๕๖	๓.๖๗
5. แผนงานยุทธศาสตร์เสริมสร้างพลังทางสังคม	136.4703	133.7651	-2.7052	-1.98
- โครงการพัฒนาพื้นที่โครงการหลวง	๖.๓๓๕	๕.๐๕๘	-๑.๒๗๗	-๑๙.๕๕
- โครงการอันเนื่องมาจากพระราชดำริ	๑๓๐.๑๓๕	๑๒๘.๗๐๗	-๑.๔๒๘	-๑.๑๒
6. แผนบูรณาการขับเคลื่อนการแก้ปัญหาจังหวัดชายแดนภาคใต้	22.0726	22.0726	0.0000	0.00
- โครงการลด บลมันคัง มังคัง ยั่งยืน ในจังหวัดชายแดนภาคใต้	๒๒๐๗๒	๒๒๐๗๒	๐.๐๐๐	๐.๐๐
7. แผนงานบูรณาการพัฒนาพื้นที่เขตเศรษฐกิจพิเศษ	12.4008	10.4779	-1.9229	-15.51
- โครงการพัฒนาด้านเศรษฐกิจพิเศษ	๑๒๔๐๘	๑๐๔๗๗	-๑.๙๒๑	-๑๕.๕๑

(หน่วย:ล้านบาท)

หน่วยงาน/แผนงาน/ผลผลิต โครงการ	งบประมาณ		เพิ่ม - ลด จากปี 2562	
	ปี 2562	ปี 2563	จำนวน	%
8. แผนงานบูรณาการพัฒนาด้านคมนาคมและระบบโลจิสติกส์	0.0000	22.5694	22.5694	100.00
- โครงการพัฒนาระบบเชื่อมโยงข้อมูลทางอิเล็กทรอนิกส์	0.0000	22.5694	22.5694	100.00
9. แผนงานบูรณาการพัฒนาและส่งเสริมเศรษฐกิจฐานราก	124.7673	93.0283	-31.7390	-25.44
- โครงการพัฒนาเกษตรกรปราดเปรื่อง (Smart Farmer)	8.0000	8.0000	0.0000	0.00
- โครงการส่งเสริม และพัฒนาอาชีพเพื่อแก้ไขปัญหาที่ดินท ากินของเกษตรกร	8.6000	8.6000	0.0000	0.00
- โครงการศูนย์เรียนรู้การเพิ่มประสิทธิภาพการผลิตสินค้าเกษตร	230.0000	227.0000	-3.0000	-1.30
- โครงการส่งเสริมและสร้างทักษะในการประกอบอาชีพทั้งในและนอกภาคเกษตร	88.1673	55.4283	-32.7390	-37.13
10. แผนงานบูรณาการบริหารจัดการทรัพยากรน้ำ	0.0000	5.7095	5.7095	100.00
- โครงการเฝ้าระวังด้านปศุสัตว์เพื่อแก้ไขปัญหาหมัน ุขิกฤต	0.0000	5.7095	5.7095	100.00
11. แผนงานบูรณาการพัฒนาพื้นที่ระดับภาค	49.1630	60.8969	11.7339	23.87
- โครงการส่งเสริมเกษตรกรอินทรีย์	0.0000	1.6000	1.6000	100.00
- โครงการส่งเสริมเกษตรปลอดภัย	6.8000	17.5000	10.7000	157.06
- โครงการเพิ่มศักยภาพการผลิตโคเนื้อและโคนมคุณภาพสูง ภาคตะวันออกเฉียงเหนือ	23.3000	36.6000	13.3000	57.08
- โครงการพัฒนาและส่งเสริมการผลิตสินค้าเกษตร	1.1630	7.1000	-5.9370	-509.88
- โครงการพัฒนาศักยภาพการผลิตด้านการเกษตร	7.8000	0.0000	-7.8000	-100.00
1.7 กรมพัฒนาที่ดิน	5,678.6956	4,888.9345	-789.7611	-13.91
1. แผนงานบุคลากรภาครัฐ	1,090.2321	1,109.5985	19.3664	1.78
- โครงการรายการค่าใช้จ่ายบุคลากรภาครัฐพัฒนาศักยภาพการผลิตการเกษตร	1,090.2321	1,109.5985	19.3664	1.78
2. แผนงานพื้นฐานด้านการสร้างความสามารถในการแข่งขัน	1,660.1876	1,542.9438	-117.2438	-7.06
- ผลผลิต : ฐานข้อมูลทรัพยากรที่ดินได้รับการปรับปรุงและพัฒนา	1.0000	1.6000	-0.6000	-60.00
- ผลผลิต : เกษตรกรได้รับการส่งเสริมและพัฒนาศักยภาพด้านการพัฒนาที่ดิน	1.5000	1.5000	0.0000	0.00
- ผลผลิต : ทรัพยากรที่ดินและน้ำ ได้รับการพัฒนา	1,360.6876	1,242.3438	-118.3438	-8.69
3. แผนงานยุทธศาสตร์การเกษตรสร้างมูลค่า	1,370.3182	1,487.8204	117.5022	8.57
- โครงการก่อสร้างแหล่งน้ำ ในไร่นานอกเขตชลประทาน	6.0000	7.0000	1.0000	16.67
- โครงการบริหารจัดการการผลิตสินค้าเกษตรตามแผนที่เกษตรเพื่อการบริหารจัดการเชิงรุก (Agri-Map)	1.8000	2.0000	0.2000	11.11
- โครงการเกษตรอินทรีย์	2.0000	3.0000	1.0000	50.00
- โครงการระบบส่งเสริมเกษตรแบบแปลงใหญ่	1.0000	6.0000	-5.0000	-500.00
- โครงการธนาคารสินค้าเกษตร	2.0000	2.0000	0.0000	0.00
- โครงการบริหารจัดการดินและน้ำ เขตพัฒนาที่ดินลุ่มน้ำ ต้นแบบ	0.0000	5.0000	5.0000	100.00
- โครงการพัฒนาส่งเสริมการผลิตและการใช้สารอินทรีย์ชีวภาพเพื่อเพิ่มศักยภาพการผลิตพืช	2.0000	2.0000	0.0000	0.00
- โครงการเพิ่มประสิทธิภาพการใช้ประโยชน์ที่ดินในพื้นที่ดินปัญหา	8.0000	1.0000	7.0000	87.50
4. แผนงานยุทธศาสตร์การวิจัยและพัฒนานวัตกรรม	35.3483	36.1084	0.7601	2.15
- โครงการวิจัยและนวัตกรรมเพื่อสร้างองค์ความรู้พื้นฐานของประเทศ	20.0000	36.1084	16.1084	80.54
- โครงการวิจัยและนวัตกรรมเพื่อการพัฒนาสังคมและสิ่งแวดล้อม	15.3483	0.0000	-15.3483	-100.00
5. แผนงานยุทธศาสตร์เสริมสร้างพลังทางสังคม	328.8659	347.7326	18.8667	5.74
- โครงการพัฒนาพื้นที่โครงการหลวง	1.0000	1.0000	0.0000	0.00
- โครงการส่งเสริมการตลาด นิมนงานอันเนื่องมาจากพระราชดำ ริ	2.8659	3.7326	0.8667	30.26

(หน่วย:ล้านบาท)

หน่วยงาน/แผนงาน/ผลผลิต โครงการ	งบประมาณ		เพิ่ม - ลด จากปี 2562	
	ปี 2562	ปี 2563	จำนวน	%
6. แผนงานบูรณาการขับเคลื่อนการแก้ไขปัญหาจังหวัดชายแดนภาคใต้	19.5000	16.4658	-3.0342	-15.56
- โครงการต บลมังคัง ยั่งยืน ในจังหวัดชายแดนภาคใต้	๑๙.๕๐๐๐	๑๖.๔๖๕๘	-๓.๐๓๔๒	-๑๕.๕๖
7. แผนงานบูรณาการพัฒนาระบบส่งเสริมเศรษฐกิจฐานราก	133.6192	80.1445	-53.4747	-40.02
- โครงการศูนย์เรียนรู้การเพิ่มประสิทธิภาพการผลิตสินค้าเกษตร	๘.๗๓๓๘	๘.๗๓๓๘	๐.๐๐๐๐	๐.๐๐
- โครงการส่งเสริมและสร้างทักษะในการประกอบอาชีพทั้งในและนอกภาคเกษตร	๑๔๔.๑๘๖๔	๓๗.๖๐๐๐	-๑๐๖.๕๘๖๔	-๖๓.๕๑
- โครงการส่งเสริมและพัฒนาอาชีพเพื่อแก้ไขปัญหาที่ดินทำกินของเกษตรกร	๒๐.๗๐๐๐	๑๘.๖๙๕๖	-๒.๐๐๔๔	-๑๐.๖๕
- โครงการสร้างความเข้มแข็งกลุ่มการผลิตด้านการเกษตร	๐.๐๐๐๐	๑๕.๕๑๐๕	๑๕.๕๑๐๕	๑๐๐.๐๐
8. แผนงานบูรณาการจัดการมลพิษและสิ่งแวดล้อม	44.4120	38.9940	-810.3368	-1,824.59
- โครงการส่งเสริมการไกล่เกลี่ยและผลิปุ๋ยอินทรีย์เพื่อป้องกันหมอกและควันไฟในพื้นที่เกษตรภาคเหนือ	๔๔.๔๑๒๐	๓๘.๙๙๔๐	-๕.๔๑๘๐	-๑๒.๒๐
9. แผนงานบูรณาการบริหารจัดการทรัพยากรน้ำ	953.0623	12.5900	-940.4723	-98.68
- โครงการป้องกันการชะล้างพังทลายของดิน และฟื้นฟูพื้นที่เกษตรกรรมด้วยระบบอนุรักษ์ดินและน้ำ	๐.๐๐๐๐	๑๒.๕๙๐๐	๑๒.๕๙๐๐	๑๐๐.๐๐
- โครงการพัฒนาแหล่งน้ำ ชุมชน	๕๔๗.๑๕๖๑	๐.๐๐๐๐	-๕๔๗.๑๕๖๑	-๑๐๐.๐๐
- โครงการพัฒนาแหล่งน้ำ เพื่อการอนุรักษ์ดินและน้ำ	๔๐๕.๙๐๖๒	๐.๐๐๐๐	-๔๐๕.๙๐๖๒	-๑๐๐.๐๐
10. แผนงานบูรณาการพัฒนาระบบชลประทาน	43.1500	216.5365	173.3865	401.82
- โครงการพัฒนาและส่งเสริมการผลิตสินค้าเกษตร	๐.๐๐๐๐	๑๔๔.๑๕๖๔	๑๔๔.๑๕๖๔	๑๐๐.๐๐
- โครงการป้องกันและแก้ไขปัญหาความเสื่อมโทรมของทรัพยากรธรรมชาติและสิ่งแวดล้อม	๐.๐๐๐๐	๖.๖๖๐๐	๖.๖๖๐๐	๑๐๐.๐๐
- โครงการพัฒนาศักยภาพการผลิตด้านการเกษตร	๐.๐๐๐๐	๒๐.๓๕๕๑	๒๐.๓๕๕๑	๑๐๐.๐๐
- โครงการพัฒนาและส่งเสริมการเกษตร	๐.๐๐๐๐	๔.๔๓๖๐	๔.๔๓๖๐	๑๐๐.๐๐
- โครงการส่งเสริมเกษตรกรอินทรีย์	๔.๐๐๐๐	๒๔๐.๙๓๕๐	๒๔๐.๙๓๕๐	๕๐๒๓.๖๓
- โครงการเพิ่มศักยภาพการผลิตข้าวหอมมะลิทุ่งกุลาร้องไห้สู่มาตรฐานเกษตรอินทรีย์	๓๙.๑๕๐๐	๕๖.๘๙๐๐	๑๗.๗๔๐๐	๔๕.๓๑
1.8 กรมฝนหลวงและการบินเกษตร	2,224.4244	2,036.7621	-187.6623	-8.44
1. แผนงานบุคลากรภาครัฐ	212.6055	218.5874	5.9819	2.81
- ผลผลิต : รายการค่าใช้จ่ายบุคลากรภาครัฐ บริหารจัดการทรัพยากรน้ำ	๒๑๒.๖๕๕๕	๒๑๘.๕๘๗๔	๕.๙๓๑๙	๒.๘๑
2. แผนงานพื้นฐานด้านการสร้างการเติบโตบนคุณภาพชีวิตที่เป็นมิตรต่อ	1,530.9095	1,359.6347	-171.2748	-11.19
- ผลผลิต : การสนับสนุนการปฏิบัติการฝนหลวงและบริการด้านการบิน	๑,๕๓๐.๙๐๙๕	๑,๓๕๙.๖๓๔๗	-๑๗๑.๒๗๔๘	-๑๑.๑๙
3. แผนงานยุทธศาสตร์การวิจัยและพัฒนานวัตกรรม	13.7494	6.0964	-7.6530	-55.66
- โครงการวิจัยและพัฒนาเทคโนโลยีฝนหลวง	๑๓.๗๔๙๔	๖.๐๙๖๔	-๗.๖๕๓๐	-๕๕.๖๖
4. แผนงานบูรณาการบริหารจัดการทรัพยากรน้ำ	467.1600	452.4436	-14.7164	-3.15
- โครงการการปฏิบัติการฝนหลวง	๔๖๗.๑๖๐๐	๔๕๒.๔๔๓๖	-๑๔.๗๑๖๔	-๓.๑๕
1.9 กรมวิชาการเกษตร	4,102.8328	3,219.8746	-882.9582	-21.52
1. แผนงานบุคลากรภาครัฐ	2,184.7368	2,240.2917	55.5549	2.54
- รายการบุคลากรภาครัฐ	๒,๑๘๔.๗๓๖๘	๒,๒๔๐.๒๙๑๗	๕๕.๕๕๔๙	๒.๕๔
2. แผนงานพื้นฐานด้านการสร้างขีดความสามารถในการแข่งขัน	702.3204	328.4460	-373.8744	-53.23
- ผลผลิต : งานวิจัยด้านพืชและเทคโนโลยีการเกษตร	๔๔๘.๖๘๖๙	๑๓๘.๖๕๕๑	-๓๑๐.๐๓๑๘	-๖๙.๑๐
- ผลผลิต : สินค้าเกษตรมีคุณภาพได้มาตรฐาน	๒๕๓.๖๓๓๕	๑๘๙.๗๙๐๙	-๖๓.๘๔๒๖	-๒๕.๑๗

(หน่วย:ล้านบาท)

หน่วยงาน/แผนงาน/ผลผลิต โครงการ	งบประมาณ		เพิ่ม - ลด จากปี 2562	
	ปี 2562	ปี 2563	จำนวน	%
3. แผนงานยุทธศาสตร์การเกษตรสร้างมูลค่า	560,2051	314,2044	-246,0007	-43.91
- โครงการบริหารจัดการการผลิตสินค้าเกษตรตามแผนที่เกษตรเพื่อการบริหารจัดการเชิงรุก (Agri Map)	๑๙๖๒๒๒	๗,๕๕๐	-๑๒๑๒๒๒	-๖๑๗๘
- โครงการยกระดับคุณภาพมาตรฐานสินค้าเกษตร	๑๕๕,๗๘๖	๗๘๓๐๕	-๗๗๔๓๕	-๕๙๗๒
- โครงการระบบส่งเสริมเกษตรแบบแปลงใหญ่	๒๑๔๖๕๒	๗,๗๘๘	-๑๓๖๘๘	-๖๓๗๕
- โครงการพัฒนาศักยภาพกระบวนการผลิตสินค้าเกษตร	๒๘๖,๘๒๗	๑๖๖,๔๕๒	-๑๒๐,๓๗๕	-๔๑๐๖
- โครงการพัฒนาเกษตรกรรมยั่งยืน	๔๔๘๑๘	๒๒๖๐๘	-๒๒๒๐๘	-๔๙๕๕
- โครงการพัฒนาเทคโนโลยีเกษตรอัจฉริยะ	๓๑๗๓๒	๙,๐๓๒	-๒๒๖๖๘	-๗๑๔๔
- โครงการพัฒนาการผลิตเพื่อสร้างมูลค่าเพิ่มภาคแปรรูปผลิตภัณฑ์ไทย	๐.๐๐๐	๑,๕๕๐	๑,๕๕๐	๑๐๐๐
- โครงการพัฒนาพื้นที่เพื่อรองรับการวิจัยและถ่ายทอดเทคโนโลยีและนวัตกรรมการผลิตกัญชา	๐.๐๐๐	๒๗๐๐๐	๒๗๐๐๐	๑๐๐๐
4. แผนงานยุทธศาสตร์การวิจัยและพัฒนานวัตกรรม	457,4688	220,0000	-237,4688	-51.91
- โครงการวิจัยและพัฒนาเทคโนโลยีและนวัตกรรมเพื่อเพิ่มประสิทธิภาพการผลิตพืชเศรษฐกิจและพืชท้องถิ่น	๔๕๗,๔๖๘	๒๒๐,๐๐๐	-๒๓๗,๔๖๘	-๕๑๙๑
5. แผนงานยุทธศาสตร์เสริมสร้างพลังทางสังคม	75,1517	37,0723	-38,0794	-50.67
- โครงการส่งเสริมการตลาด นวัตกรรมอันเนื่องมาจากพระราชดำริ	๗๕,๑๕๗	๓๗๐๗๒	-๓๘,๐๘๕	-๕๐๖๗
6. แผนงานบูรณาการขับเคลื่อนการแก้ไขปัญหาจังหวัดชายแดนภาคใต้	24,1412	24,1412	0.0000	0.00
- โครงการพัฒนาเศรษฐกิจและส่งเสริมศักยภาพพื้นที่จังหวัดชายแดนใต้	๒๔,๑๔๒	๒๔,๑๔๒	๐.๐๐๐	๐.๐๐
7. แผนงานบูรณาการพัฒนาพื้นที่เขตเศรษฐกิจพิเศษ	23,1227	6,9228	-16,1999	-70.06
- โครงการเพิ่มศักยภาพด้านสินค้าเกษตรชายแดนเพื่อรองรับการเข้าสู่ประชาคมอาเซียน	๒๓,๑๒๒	๖,๙๒๘	-๑๖,๑๙๔	-๗๐๐๖
8. แผนงานบูรณาการพัฒนาด้านคมนาคมและระบบโลจิสติกส์	32,4780	8,7110	-23,7670	-73.18
- โครงการออกแบบและพัฒนาระบบไบร่ร่องอิเล็กทรอนิกส์สุขอนามัยและสุขอนามัยพืชผ่านระบบ NSW	๐.๐๐๐	๘,๗๑๐	๘,๗๑๐	๑๐๐๐
- โครงการพัฒนาระบบการรับฯ ระเบียบค่าธรรมเนียมการออกใบอนุญาต ไบร่ร่องและไบร่ร่องด่านยาง	๖,๗๘๐	๐.๐๐๐	-๖,๗๘๐	-๑๐๐๐
- โครงการการพัฒนาโปรแกรมปฏิบัติการ (Application) ส หรับการตรวจสอบคุณภาพยาง	๑,๗๖๕	๐.๐๐๐	-๑,๗๖๕	-๑๐๐๐
- โครงการพัฒนาระบบและปรับปรุงประสิทธิภาพการเชื่อมโยงข้อมูลแบบอิเล็กทรอนิกส์	๒๓,๘๙๕	๐.๐๐๐	-๒๓,๘๙๕	-๑๐๐๐
9. แผนงานบูรณาการพัฒนาและส่งเสริมเศรษฐกิจฐานราก	43,2081	23,7639	-19,4442	-45.00
- โครงการศูนย์เรียนรู้การเพิ่มประสิทธิภาพการผลิตสินค้าเกษตร	๓๕๖๘๐	๒๐๐๐๐	-๑๕๖๘๐	-๔๓๙๕
- โครงการส่งเสริมและสร้างทักษะในการประกอบอาชีพทั้งในและนอกราชอาณาจักร	๗,๕๒๗	๓,๗๖๓	-๓,๗๖๓	-๕๐๐๐
10. แผนงานบูรณาการพัฒนาพื้นที่ระดับภาค	0.0000	16,3213	16,3213	100.00
- โครงการส่งเสริมเกษตรอินทรีย์	๐.๐๐๐	๒,๕๐๒	๒,๕๐๒	๑๐๐๐
- โครงการพัฒนาศักยภาพการผลิตด้านการเกษตร	๐.๐๐๐	๔,๓๖๖	๔,๓๖๖	๑๐๐๐
- โครงการพัฒนาพื้นที่เศรษฐกิจชายแดนภาคตะวันออกเฉียงเหนือด้านการค้าและการลงทุน	๐.๐๐๐	๔,๔๕๕	๔,๔๕๕	๑๐๐๐
- โครงการเพิ่มศักยภาพการผลิตข้าวหอมมะลิทุ่งกุลาร้องไห้สู่มาตรฐานเกษตรอินทรีย์ ภาคตะวันออกเฉียงเหนือ	๐.๐๐๐	๐.๐๐๐	๐.๐๐๐	๑๐๐๐
- โครงการพัฒนาและส่งเสริมการผลิตสินค้าเกษตร	๐.๐๐๐	๕,๐๐๐	๕,๐๐๐	๑๐๐๐

(หน่วย:ล้านบาท)

หน่วยงาน/แผนงาน/ผลผลิต โครงการ	งบประมาณ		เพิ่ม - ลด จากปี 2562	
	ปี 2562	ปี 2563	จำนวน	%
1.10 กรมส่งเสริมการเกษตร	6,317.4940	6,013.4794	-304.0146	-4.81
1. แผนงานบุคลากรภาครัฐ	4,005.6467	3,925.3386	-80.3081	-2.00
- รายการค่าใช้จ่ายบุคลากรภาครัฐ	๔,๐๕๕.๖๕๖๓	๓,๙๕๕.๓๓๘๖	-๘๐.๓๑๗๗	-๒.๐๐
2. แผนงานพื้นฐานด้านการสร้างขีดความสามารถในการแข่งขัน	560.4819	522.6231	-37.8588	-6.75
- ผลผลิตเกษตรกรได้รับการส่งเสริมและพัฒนาศักยภาพ	๕๖๐.๔๘๑๙	๕๒๒.๖๒๓๑	-๓๗.๘๕๘๘	-๖.๗๕
3. แผนงานยุทธศาสตร์เกษตรสร้างมูลค่า	1,049.9054	987.9433	-61.9621	-5.90
- โครงการส่งเสริมการใช้เครื่องจักรกลทางการเกษตร	๘.๘๘๓๔	๑๒๔๐.๐๘	๓๑.๕๑๖๕	๓๕๔.๔๔
- โครงการยกระดับคุณภาพมาตรฐานสินค้าเกษตร	๙๕๓๑๒๒	๙๗๒๒๖๖	๒.๔๗๔๔	๒.๕๕
- โครงการบริหารจัดการการผลิตสินค้าเกษตรตามแผนที่เกษตรเพื่อการบริหารจัดการเชิงรุก (Agri - Map)	๒๐๕๖๒๒	๔๔๑๙๖๖	๒๓๖๓๔๔	๑๑๔.๔๔
- โครงการส่งเสริมการเพิ่มประสิทธิภาพการผลิตสมุนไพร	๕.๔๘๖๐	๕.๔๘๓๓	-๐.๐๐๒๗	-๐.๑๐
- โครงการเกษตรอินทรีย์	๑๐๐๕๐๐	๑๐๒๓๕๕	๐.๑๘๕๕	๑.๘๕
- โครงการระบบส่งเสริมเกษตรแบบแปลงใหญ่	๔๘๕.๔๘๕๕	๔๗๖.๘๘๔๔	-๑๖.๖๐๑๑	-๓.๐๒
- โครงการเพิ่มประสิทธิภาพการผลิตสินค้าเกษตร	๕๖๐๔๘๖	๖๓๙๑๖๖	๗.๘๘๘๐	๑.๔๐
- โครงการพัฒนาศักยภาพกระบวนการผลิตสินค้าเกษตร	๒๑๒.๗๓๓๕	๔๔๘๐๕๕	-๑๖๗.๙๕๒๐	-๗๘.๔๔
- โครงการส่งเสริมอาชีพด้านการเกษตรตามอัตลักษณ์และภูมิปัญญาท้องถิ่น	๗.๔๕๓๐	๗.๔๕๓๐	๐.๐๐๐๐	๐.๐๐
- โครงการผลิตและขยายพืชพันธุ์ดี	๑๔๐๐๐๐	๗๘๓๖๐๓	๖๔๓๖๐๓	๔๕๘.๖๒
- โครงการส่งเสริมการเพิ่มประสิทธิภาพการใช้น้ำในระดับไร่นา	๐.๐๐๐๐	๖.๖๕๕๐	๖.๖๕๕๐	๑๐๐.๐๐
- โครงการขึ้นทะเบียนและปรับปรุงทะเบียนเกษตรกร	๑๓๓.๙๖๖๖	๑๕๕.๙๖๖๖	๒๒.๐๐๐๐	๘.๙๙
4. แผนงานยุทธศาสตร์เสริมสร้างพลังทางสังคม	89.6524	93.7580	4.1056	4.58
- โครงการส่งเสริมการดำเนินงานอันเนื่องมาจากพระราชดำริ	๘๖๐๕๕๕	๙๐๑๔๖๖	๔.๐๙๑๑	๔.๗๗
- โครงการพัฒนาพื้นที่โครงการหลวง	๓.๖๐๐๐	๓.๖๐๐๐	๐.๐๐๐๐	๐.๐๐
5. แผนงานบูรณาการขับเคลื่อนการแก้ไขปัญหาจังหวัดชายแดนภาคใต้	18.0160	17.7874	-0.2286	-1.27
- โครงการลด บลมันคัง มั่งคั่ง ยั่งยืน ในจังหวัดชายแดนภาคใต้	๑๘๐๑๖๖	๑๗๗๘๘๕	-๐.๒๒๘๑	-๑.๒๗
6. แผนงานบูรณาการสร้างรายได้จากการท่องเที่ยว	4.0800	3.8600	-0.2200	-5.39
- โครงการส่งเสริมและพัฒนาการท่องเที่ยววิถีเกษตร	๔.๐๘๐๐	๓.๘๖๐๐	-๐.๒๒๐๐	-๕.๓๙
7. แผนงานบูรณาการพัฒนาผู้ประกอบการ และวิสาหกิจขนาดกลางและขนาดย่อมสู่สากล	10.5780	10.5940	0.0160	0.15
- โครงการพัฒนาคุณภาพมาตรฐานสินค้าและบริการ	๑๐๕๗๖๖	๑๐๕๙๒๖	๐.๐๑๖๐	๐.๑๕
8. แผนงานบูรณาการพัฒนาและส่งเสริมเศรษฐกิจฐานราก	519.8263	396.6839	-123.1424	-23.69
- โครงการศูนย์เรียนรู้การเพิ่มประสิทธิภาพการผลิตสินค้าเกษตร	๒๘๖.๒๖๕๗	๒๓๙.๕๕๖๔	-๔๖.๗๐๙๓	-๑๕.๑๓
- โครงการพัฒนาเกษตรกรปราดเปรื่อง (Smart Farmer)	๕๙๗๑๐๐	๖๒๑๐๘๘	๒.๓๙๘๘	๔.๐๒
- โครงการส่งเสริมและพัฒนาอาชีพเพื่อแก้ไขปัญหาที่ดินทินของเกษตรกร	๔.๒๐๐๐	๔.๖๐๐๐	๐.๔๐๐๐	๙.๕๒
- โครงการส่งเสริมการพัฒนากระบะปลาในส สำหรับสินค้าเกษตร	๒๙๖๑๘๙	๑๓๔๓๐๐	-๑๖๑๘๘๙	-๕๔.๖๖
- โครงการส่งเสริมการพัฒนาผู้ประกอบการ/วิสาหกิจชุมชนในการผลิตสินค้าเกษตรและผลิตภัณฑ์ OTOP	๕๖๐๕๕๕	๔๓๖๕๕๕	-๑๒๓๙๘๙	-๒๒.๑๒
- โครงการส่งเสริมและสร้างทักษะในการประกอบอาชีพทั้งในและนอกภาคเกษตร	๔๘๗๒๖๖	๐.๐๐๐๐	-๔๘๗๒๖๖	-๑๐๐.๐๐
- โครงการสร้างความเข้มแข็งกลุ่มการผลิตด้านการเกษตร	๓๙๒๔๕๓	๓๓๓๒๖๘	-๕.๙๑๘๕	-๑.๕๐
9. แผนงานบูรณาการจัดการมลพิษและสิ่งแวดล้อม	16.2030	15.6880	-0.5150	-3.18
- โครงการส่งเสริมการหยุดการเผาในพื้นที่การเกษตร	๑๖๒๐๓๐	๑๕๖๘๘๐	-๐.๕๑๕๐	-๓.๑๘

(หน่วย:ล้านบาท)

หน่วยงาน/แผนงาน/ผลผลิต โครงการ	งบประมาณ		เพิ่ม - ลด จากปี 2562	
	ปี 2562	ปี 2563	จำนวน	%
10. แผนงานบูรณาการเพื่อพัฒนาพื้นที่ระดับภาค (ด้านการสร้างความสามารถในการแข่งขัน)	43.1043	39.2031	-3.9012	-9.05
- โครงการส่งเสริมการปรับเปลี่ยนการผลิตสินค้าเกษตรไปสู่สินค้าชนิดใหม่ตามศักยภาพพื้นที่ ภาคตะวันออกเฉียงเหนือ	๖.๒๕๕๕	๔.๑๓๐๐	-๒.๑๒๕๕	-๓๔.๔๒
- โครงการพัฒนาการผลิตสินค้าด้านการเกษตรภาคตะวันออกเฉียงเหนือ	๑๖๗๘๗๗	๑๑๕๕๕๕	-๕.๒๓๒๐	-๓๑๒๓
- โครงการพัฒนาและส่งเสริมการผลิตสินค้าเกษตร	๗.๙๕๐๐	๑๐๓๖๕๕	๒.๔๑๕๕	๓๐.๕๕
- โครงการพัฒนาศักยภาพการผลิตด้านการเกษตร	๑๒๑๒๒๒	๑๓๑๘๘๘	๑.๐๖๖๖	๘.๘๒
1.11 กรมส่งเสริมสหกรณ์	3,042.6877	3,125.0466	82.3589	2.71
1. แผนงานบุคลากรภาครัฐ	1,825.0277	1,879.4995	54.4718	2.98
- รายการค่าใช้จ่ายบุคลากรภาครัฐ	๑,๘๒๕.๐๒๗๗	๑,๘๗๙.๔๙๙๕	๕๔.๔๗๑๘	๒.๙๘
2. แผนงานพื้นฐานด้านการสร้างความสามารถในการแข่งขัน	689.3720	685.6905	-3.6815	-0.53
- ผลผลิตสหกรณ์และกลุ่มเกษตรกรได้รับการส่งเสริมและพัฒนาตามศักยภาพ	๖๘๙.๓๗๒๐	๖๘๕.๖๙๐๕	-๓.๖๘๑๕	-๐.๕๓
3. แผนงานยุทธศาสตร์เกษตรสร้างมูลค่า	133.0096	69.0205	-63.9891	-48.11
- โครงการพัฒนาศักยภาพกระบวนการผลิตสินค้าเกษตร	๔๕๕.๖๖๖	๐.๐๐๐	-๔๕๕.๖๖๖	-๑๐๐๐
- โครงการส่งเสริมการใช้เครื่องจักรกลการเกษตร	๒๖๘๓๕๕	๐.๐๐๐	-๒๖๘๓๕๕	-๑๐๐๐
- โครงการธนาคารสินค้าเกษตร	๖.๕๒๒๐	๐.๐๐๐	-๖.๕๒๒๐	-๑๐๐๐
- โครงการระบบส่งเสริมการเกษตรแบบแปลงใหญ่	๓๒๔๘๕๕	๐.๐๐๐	-๓๒๔๘๕๕	-๑๐๐๐
- โครงการพัฒนาเกษตรกรกรรรมยั่งยืน	๑๕๙๗๕๕	๕๓๙๗๕๕	๓๘๐๐๐๐	๒๓๗๘.๕๕
- โครงการพัฒนาเศรษฐกิจดิจิทัล	๕.๗๒๒๐	๑๕๐.๔๘๐	๑๔๔.๗๕๘	๒๖๓๐.๑
4. แผนงานยุทธศาสตร์เสริมสร้างพลังทางสังคม	81.6566	68.5047	-13.1519	-16.11
- โครงการพัฒนาพื้นที่โครงการหลวง	๑๑๙๘๑๑	๑๑๓๙๙๙	-๐.๕๘๑๑	-๔.๙๐
- โครงการส่งเสริมการดเนินงานอันเนื่องมาจากพระราชดำริ	๖๙๖๗๕๕	๕๗๑๑๑๑	-๑๒๕๖๔๔	-๑๘๐.๓
5. แผนงานยุทธศาสตร์เพื่อสนับสนุนด้านการสร้างโอกาสและความเสมอภาคทางสังคม	39.6882	280.0000	240.3118	605.50
- โครงการช่วยเหลือด้านหนี้สินสมาชิกสหกรณ์/กลุ่มเกษตรกร	๓๙๖๘๘๒	๒๘๐.๐๐๐๐	๒๔๐.๓๑๑๘	๖๐๕.๕๐
6. แผนงานบูรณาการพัฒนาและส่งเสริมเศรษฐกิจฐานราก	273.9336	142.3314	-131.6022	-48.04
- โครงการพัฒนาตลาดสินค้าเกษตร	๒๔๓๕๐๐	๐.๐๐๐๐	-๒๔๓๕๐๐	-๑๐๐๐
- โครงการพัฒนาสถาบันเกษตรกรรูปแบบประชารัฐ	๑๒๒๗๐๐	๐.๐๐๐๐	-๑๒๒๗๐๐	-๑๐๐๐
- โครงการศูนย์เรียนรู้การเพิ่มประสิทธิภาพการผลิตสินค้าเกษตร	๗.๓๗๐๒	๐.๐๐๐๐	-๗.๓๗๐๒	-๑๐๐๐
- โครงการพัฒนาเกษตรกรปรารถเป็รื่อง (Smart Farmer)	๓๒๓๘๔๔	๐.๐๐๐๐	-๓.๒๓๘๕	-๑๐๐๐
- โครงการส่งเสริมและสร้างทักษะในการประกอบอาชีพทั้งในและนอกภาคเกษตร	๑๔๖๗๖๐	๓๕๕๘๐๔	๒๐๙๐๔๔	๑๔๒.๔๔
- โครงการพัฒนาผลิตภัณฑ์สินค้าชุมชน	๐.๐๐๐๐	๒๘๙๒๔๔	๒๘๙๒๔๔	๑๐๐๐
- โครงการพัฒนาศักยภาพการดเนินธุรกิจของสหกรณ์ กลุ่มเกษตรกร และธุรกิจชุมชน	๒๐๕๒๖๖๔	๗๔๘๘๒๔	-๑๓๐.๓๘๔๐	-๖๓.๕๒
- โครงการส่งเสริม และพัฒนาอาชีพเพื่อแก้ไขปัญหาที่ดินท ินของเกษตรกร	๖.๗๖๒๐	๒.๙๔๓๒	-๓.๘๑๘๘	-๕๖.๔๗

(หน่วย:ล้านบาท)

หน่วยงาน/แผนงาน/ผลผลิต โครงการ	งบประมาณ		เพิ่ม - ลด จากปี 2562	
	ปี 2562	ปี 2563	จำนวน	%
1.12 กรมหม่อนไหม	286.7977	282.0219	-4.7758	-1.67
1. แผนงานบุคลากรภาครัฐ	286.7977	282.0219	-4.7758	-1.67
- รายการบุคลากรภาครัฐ	๒๘๖.๗๙๗๗	๒๘๒.๐๒๑๙	-๔.๗๗๕๘	-๑.๖๗
2. แผนงานพื้นฐานด้านการสร้างความสามารถในการแข่งขัน	241.6744	180.7890	-60.8854	-25.19
- ผลผลิต : การผลิตสินค้าหม่อนไหมได้รับการส่งเสริมและพัฒนา	๒๔๑.๖๗๔๔	๑๘๐.๗๘๙๐	-๖๐.๘๘๕๔	-๒๕.๑๙
3. แผนงานยุทธศาสตร์การวิจัยและพัฒนานวัตกรรม	32.3027	24.8653	-7.4374	-23.02
- โครงการ : โครงการวิจัยและนวัตกรรมเพื่อสร้างองค์ความรู้ด้านหม่อนไหม	๓๒.๓๐๒๗	๒๔.๘๖๕๓	-๗.๔๓๗๔	-๒๓.๐๒
4. แผนงานยุทธศาสตร์เสริมสร้างพลังทางสังคม	58.4562	54.6540	-3.8022	-6.50
- โครงการ : โครงการส่งเสริมการตลาด นิทรรศการอันเนื่องมาจากพระราชดำริ	๕๘.๔๕๖๒	๕๔.๖๕๔๐	-๓.๘๐๒๒	-๖.๕๐
5. แผนงานยุทธศาสตร์การเกษตรสร้างมูลค่า	42.2478	55.4438	13.1960	31.23
- โครงการส่งเสริมและพัฒนามูลค่าสินค้าเกษตรด้านหม่อนไหม	๑๘.๖๐๙๕	๒๔.๘๑๙๓	๖.๒๐๙๘	๓๓.๓๗
- โครงการระบบส่งเสริมเกษตรแบบแปลงใหญ่	๑๒.๘๕๔๖	๑๒.๘๕๔๖	๐.๐๐๐๐	๐.๐๐
- โครงการบริหารจัดการการผลิตสินค้าเกษตรตามแผนที่เกษตรเพื่อการบริหารจัดการเชิงรุก (Agri-Map)	๔.๓๘๙๐	๔.๑๙๗๐	-๐.๒๐๒๐	-๔.๖๔
- โครงการธนาคารสินค้าเกษตร	๒.๔๘๐๐	๑.๗๕๐๐	-๐.๖๓๐๐	-๒๕.๘๑
- โครงการพัฒนาเกษตรกรรมยั่งยืน	๓.๙๙๓๓	๔.๕๙๖๕	๐.๕๙๓๒	๑๔.๘๓
- โครงการการตลาด ทารผลิตด้านสินค้าหม่อนไหม	๐.๐๐๐๐	๗.๒๖๐๐	๗.๒๖๐๐	๑๐๐๐.๐๐
6. แผนงานบูรณาการพัฒนาและส่งเสริมเศรษฐกิจฐานราก	19.6047	34.3659	14.7612	75.29
- โครงการศูนย์เรียนรู้การเพิ่มประสิทธิภาพการผลิตสินค้าเกษตร	๗.๕๑๐๐	๗.๐๙๙๗	-๐.๔๑๐๓	-๖.๕๕
- โครงการพัฒนาเกษตรกรปราดเปรื่อง (Smart Farmer)	๓.๙๙๓๕	๗.๐๙๙๖	๓.๑๐๖๑	๗๘.๗๘
- โครงการส่งเสริมและสร้างทักษะในการประกอบอาชีพทั้งในและนอกภาคเกษตร	๘.๑๐๑๒	๗.๖๘๐๐	-๐.๔๒๑๒	-๖.๔๗
- โครงการสร้างความเข้มแข็งกลุ่มการผลิตด้านการเกษตร	๐.๐๐๐๐	๑๒.๖๗๖๖	๑๒.๖๗๖๖	๑๐๐๐.๐๐
7. แผนงานบูรณาการพัฒนาพื้นที่ระดับภาค	27.1949	15.0003	-12.1946	-44.84
- โครงการยกระดับผ้าทออีสานสู่สากล	๒๗.๑๙๔๙	๑๕.๐๐๐๓	-๑๒.๑๙๔๖	-๔๔.๘๔
1.13 สำนักงานการปฏิรูปที่ดินเพื่อเกษตรกรรม	1,923.0212	1,805.3905	-117.6307	-6.12
1. แผนงานบุคลากรภาครัฐ	800.0028	804.1280	4.1252	0.52
- รายการบุคลากรภาครัฐ	๘๐๐.๐๐๒๘	๘๐๔.๑๒๘๐	๔.๑๒๕๒	๐.๕๒
2. แผนงานพื้นฐานด้านการสร้างความสามารถในการแข่งขัน	167.8914	281.5996	113.7082	67.73
- ผลผลิตการปฏิรูปที่ดินเพื่อเกษตรกรรม	๑๖๗.๘๙๑๔	๒๘๑.๕๙๙๖	๑๑๓.๗๐๘๒	๖๗.๗๓
3. แผนงานตามยุทธศาสตร์การเกษตรสร้างมูลค่า	185.0781	140.9560	-44.1221	-23.84
- โครงการระบบส่งเสริมเกษตรแบบแปลงใหญ่	๖๘.๕๔๔๕	๕๔.๘๓๙๕	-๑๓.๗๐๕๐	-๒๐.๐๐
- โครงการพัฒนาเกษตรกรรมยั่งยืน	๗๘.๕๗๙๕	๖๖.๓๗๑๒	-๑๒.๒๐๘๓	-๑๕.๕๓
- โครงการพัฒนาศักยภาพเกษตรกรในเขตปฏิรูปที่ดิน	๒๐.๕๕๔๖	๑๙.๗๔๖๕	-๐.๘๐๘๑	-๓.๙๓
- โครงการบริหารจัดการการผลิตสินค้าเกษตรตามแผนที่เกษตรเพื่อการบริหารจัดการเชิงรุก (Agri-Map)	๑๗.๔๐๙๕	๐.๐๐๐๐	-๑๗.๔๐๙๕	-๑๐๐๐.๐๐
4. แผนงานตามยุทธศาสตร์เสริมสร้างพลังทางสังคม	36.1561	29.0069	-7.1492	-19.77
- โครงการส่งเสริมการตลาด นิทรรศการอันเนื่องมาจากพระราชดำริ	๓๖.๑๕๖๑	๒๙.๐๐๖๙	-๗.๑๔๙๒	-๑๙.๗๗
5. แผนงานบูรณาการพัฒนาและส่งเสริมเศรษฐกิจฐานราก	689.7944	544.8463	-144.9481	-21.01
- โครงการพัฒนาเกษตรกรปราดเปรื่อง (Smart Farmer)	๔๕.๘๙๓๓	๒๗.๒๒๗๗	-๑๘.๖๖๕๖	-๔๐.๖๗
- โครงการศูนย์เรียนรู้การเพิ่มประสิทธิภาพการผลิตสินค้าเกษตร	๗.๔๙๙๒	๖.๓๕๐๐	-๑.๑๔๙๒	-๑๕.๒๑

(หน่วย:ล้านบาท)

หน่วยงาน/แผนงาน/ผลผลิต โครงการ	งบประมาณ		เพิ่ม - ลด จากปี 2562	
	ปี 2562	ปี 2563	จำนวน	%
- โครงการสร้างทักษะในการประกอบอาชีพทั้งในและนอภาคเกษตร	๓๙๙.๔๙๙๗	๑๙๙.๗๕๑๑	-๑๙๙.๖๙๘๖	-๖๑.๓๑
- โครงการส่งเสริมและพัฒนาอาชีพเพื่อแก้ไขปัญหาที่ดินท ุทินของเกษตรกร	๒๑๕.๗๒๕	๒๑๙.๖๗๙	๐.๓๕๔	๑.๖๓
- โครงการบริหารจัดการที่ดินท ุทินแก่เกษตรกรรายย่อยและผู้ด้อยโอกาส	๓๙๕.๔๙๙๗	๓๕๕.๖๗๔	-๔๐.๘๒๓	-๑๐.๓๓
- โครงการสร้างความเข้มแข็งกลุ่มการผลิตด้านการเกษตร	๐.๐๐๐	๓.๘๗๗	๓.๘๗๗	๑๐๐.๐
- โครงการศึกษาปรับปรุงกฎหมายเกี่ยวกับการปฏิรูปที่ดินเพื่อเกษตรกรและประชาชน	๐.๐๐๐	๑๐๐.๐๐	๑๐๐.๐๐	๑๐๐.๐
6. แผนงานบูรณาการบริหารจัดการทรัพยากรน้ำ	44.0984	0.0000	-44.0984	-100.00
- โครงการการเพิ่มพื้นที่ชลประทาน	๔๔.๐๙๘๔	๐.๐๐๐๐	-๔๔.๐๙๘๔	-๑๐๐.๐
7. แผนงานบูรณาการพัฒนาพื้นที่ระดับภาค	0.0000	4.8537	4.8537	100.00
- โครงการส่งเสริมเกษตรกรอินทรีย์	๐.๐๐๐	๔.๘๕๓๗	๔.๘๕๓๗	๑๐๐.๐
1.14 สำนักงานมาตรฐานสินค้าเกษตรและอาหารแห่งชาติ	283.7112	267.7799	(15.9313)	-5.62
1. แผนงานบุคลากรภาครัฐด้านการสร้างความสามารถในการแข่งขัน	88.8624	95.8825	7.0201	7.90
- รายการบุคลากรภาครัฐ	๘๘.๘๖๒๔	๙๕.๘๘๒๕	๗.๐๒๐๑	๗.๙๐
2. แผนงานพื้นฐานด้านการสร้างความสามารถในการแข่งขัน	101.0159	88.8702	-12.1457	-12.02
- ผลผลิต : มาตรฐานสินค้าเกษตรและอาหาร	๔๗๗.๙๖๒	๓๙๗.๐๖๙	-๘๐.๘๙๓	-๑๖.๙๒
- ผลผลิต : หน่วยงานตรวจสอบรับรองทั้งภาครัฐและเอกชนได้รับการรับรองจาก มกอช.	๒๐๒.๕๕๓	๒๐๐.๐๖๖	-๐.๒๘๖๗	-๑.๒๒
- ผลผลิต : สินค้าเกษตรมีคุณภาพได้มาตรฐาน	๓๒๗.๖๖๖	๒๙๑.๑๕๗	-๓๖.๕๐๙	-๑๑.๕๖
3. แผนงานยุทธศาสตร์การเกษตรสร้างมูลค่า	86.4919	76.1632	-10.3287	-11.94
- โครงการยกระดับการผลิตสินค้าเกษตรสู่มาตรฐานความปลอดภัยตลอดห่วงโซ่การผลิต	๕๓๕.๙๙๗	๕๕๕.๕๕๕	๑๙.๕๕๘	๓.๖๕
- โครงการระบบส่งเสริมเกษตรแบบแปลงใหญ่	๒๒๓.๓๓๓	๑๔๘.๒๒๒	-๗๕.๑๑๑	-๓๓.๖๑
- โครงการส่งเสริมการผลิตและการตลาดสินค้าเกษตรอินทรีย์	๑๐๕.๖๖๖	๕๕.๗๗๗	-๔๙.๘๘๘	-๔๕.๒๖
4. แผนบูรณาการพัฒนาด้านคมนาคมและระบบโลจิสติกส์	7.3410	6.8640	6.8640	93.50
- โครงการพัฒนาและเชื่อมโยงแลกเปลี่ยนข้อมูลในระบบการขนส่งผ่านระบบ NSW	๐.๐๐๐	๖.๘๖๔๐	๖.๘๖๔๐	๑๐๐.๐
- โครงการพัฒนาระบบบริการภาครัฐ	๗.๓๔๑๐	๐.๐๐๐	-๗.๓๔๑๐	-๑๐๐.๐
1.15 สำนักงานเศรษฐกิจการเกษตร	642.7178	638.1295	-4.5883	-0.71
1. แผนงานบุคลากรภาครัฐด้านการสร้างความสามารถในการแข่งขัน	353.4837	343.2832	-10.2005	-2.89
- รายการบุคลากรภาครัฐ	๓๕๓.๔๘๓๗	๓๕๓.๒๘๓๒	-๑๐.๒๐๐๕	-๒.๘๙
2. แผนงานพื้นฐานด้านการสร้างความสามารถในการแข่งขัน	237.2039	229.7104	-7.4935	-3.16
ผลผลิต : บริหารจัดการเศรษฐกิจการเกษตร	๒๓๗.๒๐๓๙	๒๒๙.๗๑๐๔	-๗.๔๙๓๕	-๓.๑๖
3. แผนงานยุทธศาสตร์การเกษตรสร้างมูลค่า	36.5520	47.2643	10.7123	29.31
- โครงการบริหารจัดการการผลิตสินค้าเกษตรตามแผนที่เกษตรเพื่อการบริหารจัดการเชิงรุก (Agri-Map)	๘.๐๐๐	๘.๐๐๐	๐.๐๐๐	๐.๐๐
- โครงการระบบส่งเสริมเกษตรแบบแปลงใหญ่	๔.๐๐๐	๓.๒๐๐	-๐.๘๐๐	-๒๐.๐๐
- โครงการพัฒนาศักยภาพกระบวนการผลิตสินค้าเกษตร	๑๒๑.๒๑๑	๑๑๔.๒๑๑	-๗.๐๐๐	-๕.๖๒
- โครงการพัฒนาเกษตรกรรายย่อย	๗.๐๐๐	๑.๕๗๖	-๕.๔๒๔	-๗๗.๔๕
- โครงการพัฒนาฐานข้อมูลการเกษตร	๔.๕๕๕	๑๔.๑๕๕	๙.๖๐๐	๒๑๒.๕๐
- โครงการเตือนภัยเศรษฐกิจการเกษตร	๐.๐๐๐	๑.๗๘๘	๑.๗๘๘	๑๐๐.๐

(หน่วย:ล้านบาท)

หน่วยงาน/แผนงาน/ผลผลิต โครงการ	งบประมาณ		เพิ่ม - ลด จากปี 2562	
	ปี 2562	ปี 2563	จำนวน	%
- โครงการจัดท หารสนเทศเพื่อสนับสนุนการบริหารจัดการสินค้าเกษตร	0.0000	3.8765	3.8765	100.00
- โครงการเพิ่มศักยภาพสินค้าเกษตรที่ได้รับการรับรองสิ่งบ่งชี้ทางภูมิศาสตร์	0.0000	3.2555	3.2555	100.00
- โครงการธนาคารสินค้าเกษตร	0.9200	0.0000	-0.9200	-100.00
4. แผนงานยุทธศาสตร์เสริมสร้างพลังทางสังคม	2.4782	2.4782	0.0000	0.00
- โครงการติดตามประเมินผลการด เนินงานโครงการพระราชด ิ	2.4782	2.4782	0.0000	0.00
5. แผนงานบูรณาการพัฒนาด้านคมนาคมและระบบโลจิสติกส์	0.0000	2.3585	2.3585	100.00
- โครงการพัฒนาโครงสร้างพื้นฐานและระบบโลจิสติกส์สินค้าเกษตร	0.0000	2.3585	2.3585	100.00
6. แผนงานบูรณาการพัฒนาและส่งเสริมเศรษฐกิจฐานราก	13.0000	13.0349	0.0349	0.27
- โครงการศูนย์เรียนรู้การเพิ่มประสิทธิภาพการผลิตสินค้าเกษตร	8.0000	10.3185	2.3185	29.00
- โครงการส่งเสริมการพัฒนาระบบประกันภัยผลผลิตทางการเกษตร	0.0000	0.0000	0.0000	100.00
- โครงการติดตามประเมินผลภายใต้แผนงานบูรณาการพัฒนาและส่งเสริมเศรษฐกิจฐานราก	2.0000	2.7164	0.7164	35.82
- โครงการศึกษาวิเคราะห์แนวทางการจัดการความเสี่ยงตลอดห่วงโซ่อุปทานภายใต้เกษตรยุคใหม่	3.0000	0.0000	-3.0000	-100.00
1.16 สถาบันวิจัยและพัฒนาพื้นที่สูง (องค์การมหาชน)	546.4516	516.0589	-30.3927	-5.56
1. แผนงานบุคลากรภาครัฐ	88.5325	91.0871	2.5546	2.89
- รายจ่ายบุคลากรภาครัฐ	88.5325	91.0871	2.5546	2.89
2. แผนงานพื้นฐานด้านการสร้างโอกาสและความเสมอภาคทางสังคม	61.3975	65.0279	3.6304	5.91
- ผลผลิต : การบริหารจัดการและการพัฒนาองค์กร	61.3975	65.0279	3.6304	5.91
3. แผนงานยุทธศาสตร์การวิจัยและพัฒนานวัตกรรม	81.5000	73.9000	-7.6000	-9.33
- โครงการวิจัยเพื่อพัฒนาคุณภาพชีวิตของชุมชนและสิ่งแวดล้อมบนพื้นที่สูง	81.5000	73.9000	-7.6000	-9.33
4. แผนงานยุทธศาสตร์เสริมสร้างพลังทางสังคม	315.0216	286.0439	-28.9777	-9.20
- โครงการเกษตรกรบนพื้นที่สูงได้รับการพัฒนาแบบโครงการหลวง	211.3476	191.3476	-20.0000	-9.46
- โครงการพัฒนาอุทยานหลวงราชพฤกษ์เป็นแหล่งเรียนรู้ สนับสนุนการพัฒนาพื้นที่สูงและการให้บริการสังคม	103.6740	94.6963	-8.9777	-8.66
1.17 สำนักงานพิพิธภัณฑ์เกษตรเฉลิมพระเกียรติพระบาทสมเด็จพระเจ้าอยู่หัว (องค์การมหาชน)	163.7156	212.5858	48.8702	29.85
1. แผนงานบุคลากรภาครัฐ	40.0626	40.8449	0.7823	1.95
- รายจ่ายบุคลากรภาครัฐ	40.0626	40.8449	0.7823	1.95
2. แผนงานพื้นฐานด้านการสร้างโอกาสและความเสมอภาคทางสังคม	27.6880	100.0759	72.3879	261.44
- ผลผลิต : เกษตรกรและประชาชนได้รับการถ่ายทอดองค์ความรู้เพื่อการพัฒนายกระดับสามารถพัฒนาตนเอง ตามแนวทางเศรษฐกิจพอเพียงอย่างยั่งยืน	27.6880	100.0759	72.3879	261.44
3. แผนงานยุทธศาสตร์เสริมสร้างพลังทางสังคม	95.9650	71.6650	-24.3000	-25.32
- โครงการถ่ายทอดองค์ความรู้ประยุกต์ใช้ ขยายผล และพัฒนาตามแนวทางเศรษฐกิจพอเพียง	95.9650	71.6650	-24.3000	-25.32
1.17 สำนักงานพัฒนาการวิจัยการเกษตร (องค์การมหาชน)	396.8043	216.5500	-180.2543	-45.43
1. แผนงานยุทธศาสตร์การวิจัยและพัฒนานวัตกรรม	396.8043	216.5500	-180.2543	-45.43
- โครงการสนับสนุนทุนวิจัยด้านการเกษตรมุ่งเป้าตอบสนองความต้องการในการพัฒนาประเทศ	396.8043	216.5500	-180.2543	-45.43

(หน่วย:ล้านบาท)

หน่วยงาน/แผนงาน/ผลผลิต โครงการ	งบประมาณ		เพิ่ม - ลด จากปี 2562	
	ปี 2562	ปี 2563	จำนวน	%
2. รัฐวิสาหกิจ	876.0694	104.0674	-772.0020	-88.12
2.1 การยางแห่งประเทศไทย	150.0000	80.0000	-70.0000	-46.67
1. แผนงานพื้นฐานด้านการสร้างความสามารถในการแข่งขัน	150.0000	80.0000	-70.0000	-46.67
- ผลผลิต : ส่งเสริม สนับสนุน และบริหารจัดการยางพาราทั้งระบบ	๑๕๖.๐๓๐	๘๐๐๐๓	-๗๐๐๐๓	-๔๖๖๗
2.2 องค์กรตลาดเพื่อเกษตรกร	632.3157	24.0674	-608.2483	-96.19
1. แผนงานบุคลากรภาครัฐ	15.6100	16.2344	0.6244	4.00
- รายการค่าตอบแทนภาครัฐ	๑๕๖๑๓	๑๖๒๓๔	๐.๖๒๔๔	๔.๐๐
2. แผนงานพื้นฐานด้านการสร้างความสามารถในการแข่งขันของประเทศ	546.5265	7.8330	-538.6935	-98.57
- ผลผลิต : การสนับสนุนการตลาดเพื่อเกษตรกร	๒๖๘๘๘	๗.๘๓๓	-๑๙๐๕๕	-๗๐๘๗
- โครงการรับจ น ผลผลิตทางการเกษตร	๕๙๙.๖๘๘	๐.๐๐๐	-๕๙๙.๖๘๘	-๑๐๐๐
3. แผนบูรณาการพัฒนาและส่งเสริมเศรษฐกิจฐานราก	70.1792	0.0000	-70.1792	-100.00
- โครงการพัฒนาตลาดสินค้าเกษตร	๗๐๑๗๙	๐.๐๐๐	-๗๐๑๗๙	-๑๐๐๐
2.3 องค์กรสะพานปลา	93.7537	0.0000	-93.7537	-100.00
1. แผนงานยุทธศาสตร์เกษตรสร้างมูลค่า	93.7537	0.0000	-93.7537	-100.00
- โครงการยกระดับคุณภาพมาตรฐานสินค้าเกษตร	๙๓๗๕๓๗	๐.๐๐๐	-๙๓๗๕๓๗	-๑๐๐๐
3. กองทุน	1,890.000	935.000	-955.000	-50.53
3.1 กองทุนหมุนเวียนเพื่อการกู้ยืมแก่เกษตรกรและผู้ยากจน	400.0000	0.0000	-400.0000	-100.00
1. แผนบูรณาการพัฒนาและส่งเสริมเศรษฐกิจฐานราก	400.0000	0.0000	-400.0000	-100.00
- กองทุนหมุนเวียนเพื่อการกู้ยืมแก่เกษตรกรและผู้ยากจน	๔๐๐.๐๐๐	๐.๐๐๐	-๔๐๐.๐๐๐	-๑๐๐๐
3.2 กองทุนจัดรูปที่ดิน	935.0000	935.0000	0.0000	0.00
1. แผนงานยุทธศาสตร์เพื่อสนับสนุนด้านการสร้างการเติบโตบนคุณภาพชีวิตที่เป็นมิตรต่อสิ่งแวดล้อม	935.0000	935.0000	0.0000	0.00
- กองทุนจัดรูปที่ดิน	๙๓๕๐๐๐	๙๓๕๐๐๐	๐.๐๐๐	๐.๐๐
3.3 กองทุนปรับโครงสร้างการผลิตภาคเกษตรเพื่อเพิ่มขีดความสามารถการแข่งขันของประเทศ	50.0000	0.0000	-50.0000	-100.00
1. แผนงานพื้นฐานด้านการสร้างความสามารถในการแข่งขันของประเทศ	50.0000	0.0000	-50.0000	-100.00
- กองทุนปรับโครงสร้างการผลิตภาคเกษตรเพื่อเพิ่มขีดความสามารถการแข่งขันของประเทศ (FTA)	๕๐๐๐๐	๐.๐๐๐	-๕๐๐๐๐	-๑๐๐๐
3.4 กองทุนฟื้นฟูและพัฒนาเกษตรกร	505.0000	0.0000	-505.0000	-100.00
1. แผนบูรณาการพัฒนาและส่งเสริมเศรษฐกิจฐานราก	505.0000	0.0000	-505.0000	-100.00
- กองทุนฟื้นฟูและพัฒนาเกษตรกร	๕๐๕.๐๐๐	๐.๐๐๐	-๕๐๕.๐๐๐	-๑๐๐๐

6.งบประมาณของแต่ละส่วนราชการ รัฐวิสาหกิจ และกองทุนตามรายการลงทุน-รายจ่ายประจำปี 2562 - 2563

(หน่วย : ล้านบาท)

หน่วยงาน	งบประมาณปี 2562		งบประมาณปี 2563		เพิ่ม - ลด จากปี 2562	
	จำนวน	สัดส่วน %	จำนวน	สัดส่วน %	จำนวน	%
กระทรวงเกษตรและสหกรณ์	111,372.9702	100.00	109,113.2650	100.00	-2,259.7052	-2.03
- รายจ่ายลงทุน	๖๖,๙๖๔.๘๓๒๗	๖๐.๑๓	๖๘,๒๓๔.๔๑๒๗	๖๒.๕๓	๑,๓๖๙.๕๘๐๐	๑.๙๖
- รายจ่ายประจำ ๑	๔๔,๔๐๘.๑๓๗๕	๓๙.๘๗	๔๐,๘๗๘.๘๕๒๓	๓๗.๔๗	-๓,๕๒๙.๒๘๕๒	-๘.๐๐
1 ส่วนราชการ	108,606.9008	100.00	108,074.1976	100.00	-532.7032	-0.49
- รายจ่ายลงทุน	๖๕,๙๓๖.๐๓๗๒	๖๐.๗๑	๖๗,๓๓๔.๔๑๒๗	๖๒.๓๑	๑,๔๐๓.๓๗๕๕	๒.๑๓
- รายจ่ายประจำ ๑	๔๒,๖๗๐.๘๖๓๖	๓๙.๒๙	๔๐,๗๓๙.๗๘๔๙	๓๗.๖๙	-๑,๙๓๑.๐๗๘๗	-๔.๕๔
1.1 สำนักงานปลัดกระทรวงฯ	1,361.2761	100.00	1,324.5423	100.00	-36.7338	-2.70
- รายจ่ายลงทุน	๕๘.๔๔๑๑	๔.๓๐	๕๗.๑๕๕๓	๔.๓๑	-๑.๒๘๕๘	-๒.๒๘
- รายจ่ายประจำ ๑	๑,๓๐๒.๘๓๕๐	๙๕.๗๐	๑,๒๖๗.๓๘๗๐	๙๕.๖๙	-๓๕.๔๔๘๐	-๒.๗๒
1.2 กรมการข้าว	3,091.3031	100.00	3,024.7546	100.00	-66.5485	-2.15
- รายจ่ายลงทุน	๓๒๔.๐๑๓๓	๑๐.๔๘	๓๔๖.๘๕๕๖	๑๑.๔๗	๒๒.๘๔๒๓	๗.๐๖
- รายจ่ายประจำ ๑	๒,๗๖๗.๒๘๙๘	๘๙.๕๒	๒,๖๗๗.๘๙๙๐	๘๘.๕๓	-๘๙.๓๙๐๘	-๓.๒๓
1.3 กรมชลประทาน	66,472.1897	100.00	68,242.5643	100.00	1,770.3746	2.66
- รายจ่ายลงทุน	๕๘,๕๓๖.๑๙๕๖	๘๘.๐๖	๖๐,๓๖๖.๖๖๒๐	๘๘.๔๖	๑,๘๓๐.๔๖๖๔	๓.๑๓
- รายจ่ายประจำ ๑	๗,๙๓๕.๙๙๔๑	๑๑.๙๔	๗,๘๗๕.๙๐๒๓	๑๑.๕๔	-๖๐.๐๙๑๘	-๐.๖๖
1.4 กรมตรวจบัญชีสหกรณ์	1,354.4231	100.00	1,340.7359	100.00	-13.6872	-1.01
- รายจ่ายลงทุน	๓๓๗.๕๖๐๐	๒๔.๙๓	๕๕.๑๕๓๓	๔.๐๖	๒๘๒.๔๐๖๗	๖๐.๕๓
- รายจ่ายประจำ ๑	๑,๐๑๖.๘๖๓๑	๗๕.๐๗	๑,๒๘๕.๕๘๒๖	๙๕.๙๔	๒๖๘.๗๑๙๕	๒๖.๕๘
1.5 กรมประมง	4,093.6533	100.00	4,405.9003	100.00	312.2470	7.63
- รายจ่ายลงทุน	๓๗๘.๑๑๒๔	๙.๒๓	๕๐๐.๕๓๕๒	๑๑.๓๖	๑๒๒.๔๒๒๘	๒๕.๗๑
- รายจ่ายประจำ ๑	๓,๖๑๕.๕๔๐๙	๘๖.๗๗	๓,๙๐๕.๓๖๕๑	๘๘.๖๔	๒๘๙.๘๒๔๒	๕.๖๘
1.6 กรมปศุสัตว์	6,203.2209	100.00	6,147.9682	100.00	-55.2527	-0.89
- รายจ่ายลงทุน	๗๑๖.๒๘๕๐	๑๑.๕๕	๘๑๔.๙๘๖๖	๑๓.๒๖	๙๘.๗๐๑๖	๑๓.๗๘
- รายจ่ายประจำ ๑	๕,๔๘๖.๙๓๕๙	๘๘.๔๕	๕,๓๓๒.๙๘๑๖	๘๖.๗๔	-๑๕๓.๙๕๔๓	-๒.๘๑
1.7 กรมพัฒนาที่ดิน	5,678.6956	100.00	4,888.9345	100.00	-789.7611	-13.91
- รายจ่ายลงทุน	๒,๙๖๖.๗๙๘๘	๕๒.๒๗	๒,๓๖๖.๕๘๖๘	๔๘.๓๓	-๖๐๐.๒๑๒๐	-๒๑.๑๖
- รายจ่ายประจำ ๑	๒,๖๙๑.๘๙๖๘	๔๗.๗๓	๒,๕๒๒.๓๔๗๖	๕๑.๖๗	-๑๖๙.๕๔๙๒	-๕.๘๐
1.8 กรมฝนหลวงและการบินเกษตร	2,224.4244	100.00	2,036.7621	100.00	-187.6623	-8.44
- รายจ่ายลงทุน	๑,๔๑๑.๑๙๖๘	๖๓.๔๖	๑,๒๖๕.๗๓๖๗	๖๒.๑๖	-๑๔๕.๔๖๐๑	-10.31
- รายจ่ายประจำ ๑	๘๑๓.๒๒๗๖	๓๖.๕๔	๗๗๑.๐๒๕๔	๓๗.๘๔	-๔๒.๒๐๒๒	-๕.๑๙

หน่วยงาน	งบประมาณปี 2562		งบประมาณปี 2563		เพิ่ม - ลด จากปี 2562	
	จำนวน	สัดส่วน %	จำนวน	สัดส่วน %	จำนวน	%
1.9 กรมวิชาการเกษตร	4,102.8328	100.00	3,219.8746	100.00	-882.9582	-21.52
- ใช้จ่ายลงทุน	๓๑๕.๑๑๘๓	๗.๖๘	๓๒๐.๒๒๖๘	๙.๙๕	๕.๑๐๘๕	๑.๖๒
- ใช้จ่ายประจำ ๑	๓,๗๘๗.๗๑๔๕	๙๒.๓๒	๒,๘๙๙.๖๔๗๘	๙๐.๐๕	-๘๘๘.๐๖๖๗	-๒๓.๔๕
1.10 กรมส่งเสริมการเกษตร	6,317.4940	100.00	6,013.4794	100.00	-304.0146	-4.81
- ใช้จ่ายลงทุน	๒๓๓.๘๕๕๘	๓.๗๑	๒๘๒.๗๑๐๐	๔.๗๐	๔๘.๘๕๔๒	๒๐.๖๐
- ใช้จ่ายประจำ ๑	๖,๐๘๓.๖๓๘๒	๙๖.๒๙	๕,๗๓๐.๗๖๙๔	๙๕.๓๐	-๓๕๒.๘๖๘๘	-๖.๑๑
1.11 กรมส่งเสริมสหกรณ์	3,042.6877	100.00	3,125.0466	100.00	82.3589	2.71
- ใช้จ่ายลงทุน	๒๙๓.๘๘๓๐	๙.๕๙	๒๙๙.๕๘๙๖	๙.๕๙	๖.๗๐๖๖	๒.๒๕
- ใช้จ่ายประจำ ๑	๒,๗๔๘.๘๐๔๗	๙๐.๔๑	๒,๘๒๕.๔๕๖๙	๙๐.๔๑	๗๖.๖๕๒๒	๒.๗๖
1.12 กรมหม่อนไหม	708.2784	100.00	647.1402	100.00	-61.1382	-8.63
- ใช้จ่ายลงทุน	๘๓.๑๕๕๑	๑๑.๗๒	๓๘.๓๓๘๐	๕.๙๒	-๔๔.๘๑๗๑	-๕๓.๘๕
- ใช้จ่ายประจำ ๑	๖๒๕.๑๒๓๓	๘๘.๒๘	๖๐๘.๘๐๒๒	๙๔.๐๘	-๑๖.๓๒๑๑	-๒.๖๒
1.13 สำนักงานการปฏิรูปที่ดินเพื่อเกษตรกรรม	1,923.0212	100.00	1,805.3905	100.00	-117.6307	-6.12
- ใช้จ่ายลงทุน	๓๗๒.๖๓๙๑	๑๙.๓๘	๓๖๙.๖๓๙๑	๒๐.๔๗	-๓.๐๐๐๐	-๐.๘๐
- ใช้จ่ายประจำ ๑	๑,๕๕๐.๓๘๒๑	๘๐.๖๒	๑,๔๓๕.๗๕๑๔	๗๙.๕๓	-๑๑๔.๖๓๐๗	-๗.๓๘
1.14 สำนักงานมาตรฐานสินค้าเกษตรและอาหารแห่งชาติ	283.7112	100.00	267.7799	100.00	-15.9313	-5.62
- ใช้จ่ายลงทุน	๒๓.๔๘๐๐	๘.๒๖	๑๑.๘๘๘๘	๔.๔๓	-๑๑.๕๙๑๒	-๔๙.๗๓
- ใช้จ่ายประจำ ๑	๒๖๐.๒๓๑๒	๙๑.๗๔	๒๕๕.๘๙๑๑	๙๕.๕๗	-๔.๓๔๐๑	-๑.๖๕
1.15 สำนักงานเศรษฐกิจการเกษตร	642.7178	100.00	638.1295	100.00	-4.5883	-0.71
- ใช้จ่ายลงทุน	๙๒.๐๓๓๔	๑๔.๓๒	๙๙.๙๕๕๘	๑๕.๕๑	๗.๙๒๒๔	๘.๕๙
- ใช้จ่ายประจำ ๑	๕๕๐.๖๘๔๔	๘๕.๖๘	๕๓๘.๑๗๓๖	๘๔.๔๙	-๑๒.๕๑๐๘	-๒.๐๙
1.16 สถาบันวิจัยและพัฒนาพื้นที่สูง (องค์การมหาชน)	546.4516	100.00	516.0589	100.00	-30.3927	-5.56
- ใช้จ่ายลงทุน	๒๙.๐๐๐๐	๕.๓๑	๒๖.๓๕๖๔	๕.๑๑	-๒.๖๔๓๖	-๙.๑๕
- ใช้จ่ายประจำ ๑	๕๑๗.๔๕๑๖	๙๔.๖๙	๔๘๙.๗๐๒๕	๙๔.๘๙	-๒๗.๗๔๙๑	-๕.๓๖
1.17 สำนักงานพิพิธภัณฑ์เกษตรเฉลิมพระเกียรติพระบาทสมเด็จพระเจ้าอยู่หัว (องค์การมหาชน)	163.7156	100.00	212.5858	100.00	48.8702	29.85
- ใช้จ่ายลงทุน	๔๐.๐๐๐๐	๒๔.๔๓	๙๙.๑๓๓๙	๔๖.๖๒	๕๙.๑๓๓๙	๑๔๗.๗๘
- ใช้จ่ายประจำ ๑	๑๒๓.๗๑๕๖	๗๕.๕๗	๑๑๓.๔๕๑๙	๕๓.๓๘	-๑๐.๒๖๓๗	-๘.๒๘

หน่วยงาน	งบประมาณปี 2562		งบประมาณปี 2563		เพิ่ม - ลด จากปี 2562	
	จำนวน	สัดส่วน %	จำนวน	สัดส่วน %	จำนวน	%
1.18 สำนักงานพัฒนาการวิจัย การเกษตร (องค์การมหาชน)	396.8043	0.00	216.5500	100.00	-180.2543	-45.43
- ใช้จ่ายลงทุน	0.0000	0.00	0.0000	0.00	0.0000	0.00
- ใช้จ่ายประจำ	๓๙๖.๘๐๔๓	0.00	๒๑๖.๕๕๐๐	๑๐๐.๐๐	-๑๘๐.๒๕๔๓	-๔๕.๔๓
2 รัฐวิสาหกิจ	876.0694	100.00	104.0674	200.00	-772.0020	-88.12
- ใช้จ่ายลงทุน	๙๓๗.๕๕๓๗	๑๐๗.๐๐	0.0000	๑๐๐.๐๐	-๙๓๗.๕๕๓๗	-๑๐๐.๐๐
- ใช้จ่ายประจำ	๗๓๘.๕๑๕๗	๘๔.๓๐	๑๐๔.๐๖๗๔	๑๐๐.๐๐	-๖๓๔.๔๔๘๓	-๘๖.๗๐
2.1 การยางแห่งประเทศไทย	150.0000	200.00	80.0000	100.00	-70.0000	-46.67
- ใช้จ่ายลงทุน	0.0000	๑๐๐.๐๐	0.0000	0.๐๐	0.0000	0.๐๐
- ใช้จ่ายประจำ	๑๕๐.๐๐๐๐	๑๐๐.๐๐	๘๐.๐๐๐๐	๑๐๐.๐๐	-๗๐.๐๐๐๐	-๔๖.๖๗
2.2 องค์การตลาดเพื่อเกษตรกร	632.3157	100.00	24.0674	100.00	-608.2483	-96.19
- ใช้จ่ายลงทุน	0.0000	0.๐๐	0.0000	0.๐๐	0.0000	0.๐๐
- ใช้จ่ายประจำ	๖๓๒.๓๑๕๗	๑๐๐.๐๐	๒๔.๐๖๗๔	๑๐๐.๐๐	-๖๐๘.๒๔๘๓	-๙๖.๑๙
2.3 องค์การสะพานปลา	93.7537	100.00	0.0000	100.00	-93.7537	-100.00
- ใช้จ่ายลงทุน	๙๓๗.๕๕๓๗	๑๐๐.๐๐	0.0000	๑๐๐.๐๐	-๙๓๗.๕๕๓๗	-๑๐๐.๐๐
- ใช้จ่ายประจำ	0.0000	0.๐๐	0.0000	0.๐๐	0.0000	0.๐๐
3 กองทุน	1,890.0000	100.00	935.0000	100.00	-955.0000	-50.53
- ใช้จ่ายลงทุน	๙๓๗.๕๐๐๐	๔๙.๕๗	๙๓๗.๕๐๐๐	๑๐๐.๐๐	0.0000	0.๐๐
- ใช้จ่ายประจำ	๙๕๒.๕๐๐๐	๕๐.๔๓	0.0000	0.๐๐	-๙๕๒.๕๐๐๐	-๑๐๐.๐๐
3.1 กองทุนหมุนเวียนเพื่อการกู้ยืมแก่ เกษตรกรและผู้ยากจน	400.0000	100.00	0.0000	100.00	-400.0000	-100.00
- ใช้จ่ายลงทุน	0.0000	0.๐๐	0.0000	0.๐๐	0.0000	0.๐๐
- ใช้จ่ายประจำ	๔๐๐.๐๐๐๐	๑๐๐.๐๐	0.0000	๑๐๐.๐๐	-๔๐๐.๐๐๐๐	-๑๐๐.๐๐
3.2 กองทุนจัดรูปที่ดิน	935.0000	100.00	935.0000	100.00	0.0000	0.00
- ใช้จ่ายลงทุน	๙๓๗.๕๐๐๐	๑๐๐.๐๐	๙๓๗.๕๐๐๐	๑๐๐.๐๐	0.0000	0.๐๐
- ใช้จ่ายประจำ	0.0000	0.๐๐	0.0000	0.๐๐	0.0000	0.๐๐
3.3 กองทุนปรับโครงสร้างการผลิต ภาคเกษตรเพื่อเพิ่มขีด ความสามารถการแข่งขันของ ประเทศ	50.0000	100.00	0.0000	0.00	-50.0000	-100.00
- ใช้จ่ายลงทุน	0.0000	0.๐๐	0.0000	0.๐๐	0.0000	0.๐๐
- ใช้จ่ายประจำ	๕๐.๐๐๐๐	๑๐๐.๐๐	0.0000	๑๐๐.๐๐	-๕๐.๐๐๐๐	-๑๐๐.๐๐

หน่วยงาน	งบประมาณปี 2562		งบประมาณปี 2563		เพิ่ม - ลด จากปี 2562	
	จำนวน	สัดส่วน %	จำนวน	สัดส่วน %	จำนวน	%
3.4 กองทุนฟื้นฟูและพัฒนาเกษตรกร	505.0000	100.00	0.0000	100.00	-505.0000	-100.00
- รายจ่ายลงทุน	0.0000	0.00	0.0000	0.00	0.0000	0.00
- รายจ่ายประจำ	505.0000	100.00	0.0000	100.00	-505.0000	-100.00

หมายเหตุ:

รายจ่ายลงทุน หมายถึง ค่าใช้จ่ายเพื่อความเจริญเติบโตทางเศรษฐกิจ และรายจ่ายเพื่อการได้มาซึ่งค่าครุภัณฑ์ ที่ดินและสิ่งก่อสร้าง ซึ่งเป็นรายจ่ายเพื่อการสะสมทุนของส่วนราชการ

รายจ่ายประจำ หมายถึง รายจ่ายเพื่อใช้ในการบริหารงานประจำ เป็นรายจ่ายประเภทเงินเดือน ค่าจ้าง และค่าใช้จ่ายเพื่อการจัดซื้อบริการและสิ่งของที่ไม่เป็นสินทรัพย์ประเภททุน

7. งบประมาณของแต่ละส่วนราชการ รัฐวิสาหกิจ และกองทุน ตามงบรายจ่ายและหมวดรายจ่าย ปี 2563

หน่วย : ล้านบาท

หน่วยงาน	งบบุคลากร				งบดำเนินงาน			งบลงทุน			งบเงินอุดหนุน	งบรายจ่ายอื่น	รวมทั้งสิ้น
	เงินเดือน ค่าจ้างประจำ	ค่าจ้างชั่วคราว	ค่าตอบแทน พนักงานราชการ	รวม	ค่าตอบแทน ใช้สอยและวัสดุ	ค่าสาธารณูปโภค	รวม	ครุภัณฑ์	ที่ดินและสิ่งก่อสร้าง	รวม			
รวม กษ.	17,731.4306	18.6336	6,972.5003	24,722.5645	11,480.9461	1,441.1754	12,922.1215	4,156.5321	62,846.0454	67,002.5775	2,690.6291	1,775.3724	109,113.2650
สัดส่วน	16.25%	0.02%	6.39%	22.66%	10.52%	1.32%	11.84%	3.81%	57.60%	61.41%	2.47%	1.63%	100%
1. ส่วนราชการ	17,715.1962	18.6336	6,972.5003	24,706.3301	11,480.9461	1,441.1754	12,922.1215	4,156.5321	62,846.0454	67,002.5775	2,610.6291	832.5394	108,074.1976
สัดส่วน	16.39%	0.02%	6.45%	22.86%	10.62%	1.33%	11.96%	3.85%	58.15%	62.00%	2.42%	0.77%	100%
๑.๑ ส.ป.กษ.	๕๒๖.๘๐๖๕	๑๘.๖๓๓๖	๑๘๘.๕๕๒๕	๖๖๓.๙๙๒๖	๓๓๗.๓๖๕๓	๓๒๕.๕๖๐๐	๓๓๗.๘๒๕๓	๕๖๐.๙๒๕๓	๓๑.๐๖๓๓	๕๓๗.๗๘๒๖	๘๖๐.๓๖๖๖	๑๑๕.๖๕๖๓	๑,๓๒๕.๕๕๒๖
๑.๒ กษ.	๕๕๒.๕๐๓๘	๐.๐๐๐๐	๑๑๖.๙๕๖๘	๖๖๙.๔๖๐๖	๑,๓๓๑.๕๘๓๘	๒๓๓.๒๘๖๘	๑,๕๖๔.๘๖๙๖	๒๒๗.๕๕๖๘	๕๘.๒๒๖๘	๓๒๖.๗๘๖๘	๖๓๖.๑๒๖๖	๕.๓๖๖๖	๒,๑๖๕.๗๘๖๖
๑.๓ ข.ป.	๔,๙๕๕.๗๒๖๘	๐.๐๐๐๐	๑,๓๓๗.๖๓๖๖	๖,๒๙๓.๓๖๓๔	๒,๒๖๘.๗๖๓๗	๓๓๓.๑๑๖๖	๒,๖๐๑.๘๘๐๓	๓๕๕.๑๒๖๖	๕๕๕.๕๖๓๗	๓,๑๕๗.๔๔๓๗	๐.๐๐๐๐	๒๐๗.๓๖๓๗	๖,๒๖๕.๕๖๓๗
๑.๔ ศ.ส.	๕๖๐.๕๒๖๘	๐.๐๐๐๐	๓๖๖.๓๖๖๘	๙๒๖.๘๙๓๖	๕๕๕.๕๖๓๗	๒๒๕.๑๒๖๖	๗๘๐.๖๙๐๓	๕๕๕.๑๒๖๖	๑๑.๓๖๖๖	๖๖๖.๕๖๓๗	๐.๐๐๐๐	๐.๐๐๐๐	๑,๓๖๖.๕๖๓๗
๑.๕ ก.ป.	๑,๓๒๗.๕๖๓๗	๐.๐๐๐๐	๖๖๖.๓๖๖๖	๑,๙๙๓.๙๓๐๓	๑,๑๑๑.๓๖๖๖	๒๒๕.๒๒๖๖	๑,๓๓๖.๕๙๓๒	๑,๒๒๕.๖๓๐๓	๑๒๕.๖๓๐๓	๑,๓๕๑.๒๒๐๖	๕๖๖.๕๖๓๗	๕๕๕.๖๓๐๓	๒,๙๐๖.๕๖๓๗
๑.๖ ป.ศ.	๒,๑๒๗.๕๖๓๗	๐.๐๐๐๐	๑,๒๖๖.๗๖๖๖	๓,๓๙๔.๓๓๐๓	๑,๓๓๓.๕๖๓๗	๑,๑๑๑.๑๒๖๖	๒,๔๔๔.๖๙๐๓	๖๖๖.๕๖๓๗	๑๒๖.๕๖๓๗	๒,๖๑๑.๒๒๐๖	๕๖๖.๕๖๓๗	๕๖๖.๕๖๓๗	๖,๒๖๕.๕๖๓๗
๑.๗ พ.ค.	๓๒๕.๖๓๖๘	๐.๐๐๐๐	๓๖๖.๓๖๖๘	๖๙๒.๐๐๓๖	๑,๑๑๑.๑๒๖๖	๑,๑๑๑.๑๒๖๖	๒,๒๒๒.๒๕๓๒	๓๖๖.๕๖๓๗	๒,๒๒๒.๒๕๓๒	๔,๔๔๔.๕๐๖๔	๐.๐๐๐๐	๐.๐๐๐๐	๔,๔๔๔.๕๐๖๔
๑.๘ ฝ.ถ.	๑๒๗.๕๖๓๗	๐.๐๐๐๐	๖๖๖.๓๖๖๖	๗๙๓.๙๓๐๓	๕๕๕.๕๖๓๗	๒๒๕.๒๒๖๖	๗๘๐.๖๙๐๓	๕๕๕.๑๒๖๖	๑๑.๓๖๖๖	๖๖๖.๕๖๓๗	๐.๐๐๐๐	๐.๐๐๐๐	๑,๓๖๖.๕๖๓๗
๑.๙ ว.ก.	๑,๐๐๐.๒๒๖๖	๐.๐๐๐๐	๑,๓๓๗.๖๓๖๖	๒,๓๓๗.๘๖๓๒	๒,๒๒๒.๒๕๓๒	๒,๒๒๒.๒๕๓๒	๔,๔๔๔.๕๐๖๔	๑,๑๑๑.๑๒๖๖	๑๒๖.๕๖๓๗	๒,๒๒๒.๒๕๓๒	๕๖๖.๕๖๓๗	๕๖๖.๕๖๓๗	๕,๖๖๖.๕๖๓๗
๑.๑๐ ก.สิ.ก.	๓,๓๒๕.๖๓๖๘	๐.๐๐๐๐	๕๕๕.๕๖๓๗	๓,๘๘๑.๒๐๐๖	๑,๑๑๑.๑๒๖๖	๑,๑๑๑.๑๒๖๖	๒,๒๒๒.๒๕๓๒	๑,๑๑๑.๑๒๖๖	๑๒๖.๕๖๓๗	๒,๒๒๒.๒๕๓๒	๐.๐๐๐๐	๐.๐๐๐๐	๕,๖๖๖.๕๖๓๗
๑.๑๑ ก.สิ.ส.	๑,๓๓๗.๖๓๖๘	๐.๐๐๐๐	๓๖๖.๓๖๖๘	๑,๗๐๔.๐๐๓๖	๖๖๖.๓๖๖๘	๖๖๖.๓๖๖๘	๑,๓๓๒.๖๓๖๖	๖๖๖.๕๖๓๗	๒๒๕.๖๓๖๘	๑,๖๖๖.๒๐๐๖	๕๖๖.๕๖๓๗	๕๖๖.๕๖๓๗	๓,๖๖๖.๕๖๓๗
๑.๑๒ ม.ม.	๑๒๗.๕๖๓๗	๐.๐๐๐๐	๑๑๑.๑๒๖๖	๒๓๘.๖๙๐๓	๒๒๒.๒๕๓๒	๒๒๒.๒๕๓๒	๔๔๔.๕๐๖๔	๑๒๖.๕๖๓๗	๑๒๖.๕๖๓๗	๒๕๓.๑๒๖๖	๕๖๖.๕๖๓๗	๕๖๖.๕๖๓๗	๑,๓๖๖.๕๖๓๗
๑.๑๓ ส.ป.ก.	๖๖๖.๕๖๓๗	๐.๐๐๐๐	๓๖๖.๓๖๖๘	๑,๐๓๒.๙๓๐๖	๖๖๖.๕๖๓๗	๖๖๖.๕๖๓๗	๑,๓๓๒.๖๓๖๖	๖๖๖.๕๖๓๗	๑๒๖.๕๖๓๗	๑,๖๖๖.๒๐๐๖	๕๖๖.๕๖๓๗	๕๖๖.๕๖๓๗	๓,๖๖๖.๕๖๓๗
๑.๑๔ ม.ก.อ.ช.	๓๒๕.๖๓๖๘	๐.๐๐๐๐	๒๒๕.๒๒๖๖	๕๕๐.๘๖๓๔	๖๖๖.๓๖๖๘	๖๖๖.๓๖๖๘	๑,๓๓๒.๖๓๖๖	๖๖๖.๕๖๓๗	๑๒๖.๕๖๓๗	๑,๖๖๖.๒๐๐๖	๕๖๖.๕๖๓๗	๕๖๖.๕๖๓๗	๓,๖๖๖.๕๖๓๗
๑.๑๕ ส.ศ.ก.	๒๒๕.๖๓๖๘	๐.๐๐๐๐	๓๖๖.๓๖๖๘	๕๙๒.๐๐๓๖	๑๑๑.๑๒๖๖	๑๑๑.๑๒๖๖	๒๒๒.๒๕๓๒	๑๑๑.๑๒๖๖	๑๒๖.๕๖๓๗	๒๒๒.๒๕๓๒	๕๖๖.๕๖๓๗	๕๖๖.๕๖๓๗	๑,๓๖๖.๕๖๓๗
๑.๑๖ ส.ว.พ.ส.	๐.๐๐๐๐	๐.๐๐๐๐	๐.๐๐๐๐	๐.๐๐๐๐	๐.๐๐๐๐	๐.๐๐๐๐	๐.๐๐๐๐	๐.๐๐๐๐	๐.๐๐๐๐	๐.๐๐๐๐	๕๖๖.๕๖๓๗	๕๖๖.๕๖๓๗	๑,๑๓๒.๑๒๖๖
๑.๑๗ พ.ก.ฉ.	๐.๐๐๐๐	๐.๐๐๐๐	๐.๐๐๐๐	๐.๐๐๐๐	๐.๐๐๐๐	๐.๐๐๐๐	๐.๐๐๐๐	๐.๐๐๐๐	๐.๐๐๐๐	๐.๐๐๐๐	๒๒๕.๖๓๖๘	๕๖๖.๕๖๓๗	๗๙๑.๒๐๐๖
๑.๑๘ ส.ว.ก.	๐.๐๐๐๐	๐.๐๐๐๐	๐.๐๐๐๐	๐.๐๐๐๐	๐.๐๐๐๐	๐.๐๐๐๐	๐.๐๐๐๐	๐.๐๐๐๐	๐.๐๐๐๐	๐.๐๐๐๐	๒๒๕.๖๓๖๘	๕๖๖.๕๖๓๗	๗๙๑.๒๐๐๖
2. รัฐวิสาหกิจ	16.2344	0.0000	0.0000	16.2344	0.0000	0.0000	0.0000	0.0000	0.0000	0.0000	80.0000	7.8330	104.0674
สัดส่วน	15.60%	๐.๐๐%	๐.๐๐%	๑๕.๖๐%	๐.๐๐%	๐.๐๐%	๐.๐๐%	๐.๐๐%	๐.๐๐%	๐.๐๐%	๓๐.๐๐%	๗.๕๖%	100%
๒.๑ กย.ท.	๐.๐๐๐๐	๐.๐๐๐๐	๐.๐๐๐๐	๐.๐๐๐๐	๐.๐๐๐๐	๐.๐๐๐๐	๐.๐๐๐๐	๐.๐๐๐๐	๐.๐๐๐๐	๐.๐๐๐๐	๘๐.๐๐๐๐	๐.๐๐๐๐	๘๐.๐๐๐๐
๒.๒ อ.ต.ก.	๑๖.๒๓๔๔	๐.๐๐๐๐	๐.๐๐๐๐	๑๖.๒๓๔๔	๐.๐๐๐๐	๐.๐๐๐๐	๐.๐๐๐๐	๐.๐๐๐๐	๐.๐๐๐๐	๐.๐๐๐๐	๐.๐๐๐๐	๗.๘๓๓๐	๒๔.๐๖๗๔
๒.๓ อ.ส.ป.	๐.๐๐๐๐	๐.๐๐๐๐	๐.๐๐๐๐	๐.๐๐๐๐	๐.๐๐๐๐	๐.๐๐๐๐	๐.๐๐๐๐	๐.๐๐๐๐	๐.๐๐๐๐	๐.๐๐๐๐	๐.๐๐๐๐	๐.๐๐๐๐	๐.๐๐๐๐
3. กองทุน	0.0000	0.0000	0.0000	0.0000	0.0000	0.0000	0.0000	0.0000	0.0000	0.0000	0.0000	935.0000	935.0000
สัดส่วน	0.00%	๐.๐๐%	๐.๐๐%	๐.๐๐%	๐.๐๐%	๐.๐๐%	๐.๐๐%	๐.๐๐%	๐.๐๐%	๐.๐๐%	๐.๐๐%	๑๐๐%	100%
๓.๑ กองทุนจัดรูป ที่ดิน	๐.๐๐๐๐	๐.๐๐๐๐	๐.๐๐๐๐	๐.๐๐๐๐	๐.๐๐๐๐	๐.๐๐๐๐	๐.๐๐๐๐	๐.๐๐๐๐	๐.๐๐๐๐	๐.๐๐๐๐	๐.๐๐๐๐	๙๓๕.๐๐๐๐	๙๓๕.๐๐๐๐

8. สรุปงบประมาณของแต่ละส่วนราชการ รัฐวิสาหกิจ กองทุน ตามกลุ่มงบประมาณ ปี 2562 - 2563

ปี ๒๕๖๒กระทรวงเกษตรฯ ได้รับจัดสรรงบประมาณตามกลุ่มงบประมาณ ๔ กลุ่ม ดังนี้

(หน่วย:ล้านบาท)

หน่วยงาน	1. กลุ่มงบประมาณรายจ่ายบุคลากรภาครัฐ		2. กลุ่มงบประมาณรายจ่ายกระทรวง/หน่วยงาน (Function)				3. กลุ่มงบประมาณรายจ่ายบูรณาการ (Agenda)		4. กลุ่มงบประมาณรายจ่ายพื้นที่ (Area)		รวม		เพิ่ม / ลด จากปี 2562	
	1.1 แผนงานบุคลากร		2.1 แผนงานพื้นฐาน		2.2 แผนงานยุทธศาสตร์		3.1 แผนงานบูรณาการ		4.1 แผนงานบูรณาการพัฒนาพื้นที่ระดับภาค		ปี 2562	ปี 2563	จำนวน	ร้อยละ
	ปี 2562	ปี 2563	ปี 2562	ปี 2563	ปี 2562	ปี 2563	ปี 2562	ปี 2563	ปี 2562	ปี 2563				
รวมกระทรวงเกษตรและสหกรณ์	25,478.6557	25,535.4692	12,443.3792	11,549.1760	24,821.0284	21,118.1321	40,834.7495	42,995.7680	7,795.1574	7,914.7197	111,372.9702	109,113.2650	-2,259.7052	-2.03
1. ส่วนราชการ	25,463.0457	25,519.2348	11,696.8527	11,461.3430	23,792.2747	20,183.1321	39,859.5703	42,995.7680	7,795.1574	7,914.7197	108,606.9008	108,074.1976	-532.7032	-0.49
๑๑ ส.ป.กษ.	๗๓๖๓๓๗๘	๗๕๑๒๘๔๐	๕๒๗๕๗๕๕	๕๔๒๓๕๑๘	๒๒๒๕๕๕๕	๒๐๙๔๖๘๗	๗๕๒๓๐๘๓	๕๕๕๒๒๒๐	๐.๐๐๐๐	๐.๐๐๐๐	๑,๓๖๒๒๗๖๓	๑,๓๖๒๕๕๒๓	-๓๖๗๓๓๘	-๒.๗๐
๑๒ กษ.	๗๕๕๓๗๓๗	๗๕๖๔๗๒๒	๒๒๗๘๗๗๖	๑๙๓๖๒๔๐	๒,๐๔๗๘๘๗	๑,๙๖๗๗๖๐๐	๖๕๒๒๗๗๕	๗๒๘๘๘๘๘	๐.๐๐๐๐	๔๗๗๗๕๕๕	๓,๐๒๓๓๐๓๗	๓,๐๒๓๗๕๕๖	-๖๖๕๕๕๕๕	-๒.๑๕
๑๓ ข.ป.	๖,๔๘๓๒๒๒๒	๖,๔๓๖๒๒๗๕	๒,๙๔๓๒๒๓๕	๓,๔๖๖๒๒๗๗	๑,๑๑๖๘๘๒๒๕	๑,๑๑๖๘๘๒๒๕	๓,๕๕๕๕๕๕๕	๔,๐๕๕๕๕๕๕	๗,๖๓๗๕๕๕๕	๗,๕๕๕๕๕๕๕	๖,๖๗๗๕๕๕๕	๖,๖๗๗๕๕๕๕	๑,๗๗๗๕๕๕๕	๒๖.๖๖
๑๔ ต.ส.	๘๖๖๒๒๒๖	๘๓๓๖๒๖๓	๓,๔๖๖๒๒๖๖	๓,๓๓๖๒๖๓๓	๘,๒๖๖๒๖๓๓	๗,๒๖๖๒๖๓๓	๘,๗๖๖๒๖๓๓	๑๐,๐๖๖๒๖๓๓	๐.๐๐๐๐	๑,๙๖๖๒๖๓๓	๑,๓๖๖๒๖๓๓	๑,๓๖๖๒๖๓๓	-๑,๓๖๖๒๖๓๓	-๑๐.๐๐
๑๕ ก.ป.	๒,๒๖๖๒๖๓๓	๒,๒๖๖๒๖๓๓	๕,๕๖๖๒๖๓๓	๕,๕๖๖๒๖๓๓	๑,๑๐๖๒๖๓๓	๑,๑๐๖๒๖๓๓	๑,๕๖๖๒๖๓๓	๑,๕๖๖๒๖๓๓	๐.๐๐๐๐	๑,๖๖๖๒๖๓๓	๔,๐๖๖๒๖๓๓	๔,๐๖๖๒๖๓๓	๓,๑๖๖๒๖๓๓	๗๖.๖๖
๑๖ ป.ศ.	๓,๔๖๖๒๖๓๓	๓,๔๖๖๒๖๓๓	๑,๐๖๖๒๖๓๓	๑,๐๖๖๒๖๓๓	๑,๕๖๖๒๖๓๓	๑,๕๖๖๒๖๓๓	๑,๕๖๖๒๖๓๓	๑,๕๖๖๒๖๓๓	๔,๕๖๖๒๖๓๓	๖,๖๖๖๒๖๓๓	๖,๖๖๖๒๖๓๓	๖,๖๖๖๒๖๓๓	-๕,๕๖๖๒๖๓๓	-๘๓.๖๖
๑๗ พ.ศ.	๑,๐๖๖๒๖๓๓	๑,๐๖๖๒๖๓๓	๑,๖๖๖๒๖๓๓	๑,๖๖๖๒๖๓๓	๑,๖๖๖๒๖๓๓	๑,๖๖๖๒๖๓๓	๑,๕๖๖๒๖๓๓	๑,๕๖๖๒๖๓๓	๔,๖๖๖๒๖๓๓	๒,๖๖๖๒๖๓๓	๕,๖๖๖๒๖๓๓	๕,๖๖๖๒๖๓๓	-๓,๖๖๖๒๖๓๓	-๓๓.๖๖
๑๘ ฝ.ถ.	๒,๒๖๖๒๖๓๓	๒,๒๖๖๒๖๓๓	๑,๕๖๖๒๖๓๓	๑,๕๖๖๒๖๓๓	๑,๓๖๖๒๖๓๓	๑,๓๖๖๒๖๓๓	๖,๖๖๖๒๖๓๓	๖,๖๖๖๒๖๓๓	๐.๐๐๐๐	๐.๐๐๐๐	๒,๒๖๖๒๖๓๓	๒,๒๖๖๒๖๓๓	-๑,๖๖๖๒๖๓๓	-๘๓.๖๖
๑๙ วก.	๒,๑๖๖๒๖๓๓	๒,๒๖๖๒๖๓๓	๗,๐๖๖๒๖๓๓	๓,๒๖๖๒๖๓๓	๑,๐๖๖๒๖๓๓	๕,๐๖๖๒๖๓๓	๑,๒๖๖๒๖๓๓	๖,๖๖๖๒๖๓๓	๐.๐๐๐๐	๑,๖๖๖๒๖๓๓	๔,๐๖๖๒๖๓๓	๓,๒๖๖๒๖๓๓	-๘,๖๖๖๒๖๓๓	-๒๖๖.๖๖
๑๑๐ ก.ส.ก.	๔,๐๖๖๒๖๓๓	๓,๕๖๖๒๖๓๓	๕,๖๖๖๒๖๓๓	๕,๖๖๖๒๖๓๓	๑,๓๖๖๒๖๓๓	๑,๓๖๖๒๖๓๓	๕,๖๖๖๒๖๓๓	๔,๕๖๖๒๖๓๓	๔,๖๖๖๒๖๓๓	๓,๖๖๖๒๖๓๓	๖,๖๖๖๒๖๓๓	๖,๖๖๖๒๖๓๓	-๓,๖๖๖๒๖๓๓	-๕๓.๖๖
๑๑๑ ก.ส.ส.	๑,๖๖๖๒๖๓๓	๑,๖๖๖๒๖๓๓	๖,๖๖๖๒๖๓๓	๖,๖๖๖๒๖๓๓	๒,๖๖๖๒๖๓๓	๔,๖๖๖๒๖๓๓	๒,๖๖๖๒๖๓๓	๑,๕๖๖๒๖๓๓	๐.๐๐๐๐	๐.๐๐๐๐	๓,๖๖๖๒๖๓๓	๓,๖๖๖๒๖๓๓	๖,๖๖๖๒๖๓๓	๒๖๖.๖๖
๑๑๒ ม.ม.	๒,๖๖๖๒๖๓๓	๒,๖๖๖๒๖๓๓	๒,๖๖๖๒๖๓๓	๑,๖๖๖๒๖๓๓	๑,๓๖๖๒๖๓๓	๑,๓๖๖๒๖๓๓	๑,๖๖๖๒๖๓๓	๓,๖๖๖๒๖๓๓	๒,๖๖๖๒๖๓๓	๑,๕๖๖๒๖๓๓	๒,๖๖๖๒๖๓๓	๒,๖๖๖๒๖๓๓	-๑,๖๖๖๒๖๓๓	-๖๓.๖๖
๑๑๓ ส.ป.ก.	๘,๐๖๖๒๖๓๓	๘,๐๖๖๒๖๓๓	๑,๖๖๖๒๖๓๓	๒,๖๖๖๒๖๓๓	๒,๖๖๖๒๖๓๓	๒,๖๖๖๒๖๓๓	๗,๖๖๖๒๖๓๓	๕,๖๖๖๒๖๓๓	๐.๐๐๐๐	๕,๖๖๖๒๖๓๓	๑,๖๖๖๒๖๓๓	๑,๖๖๖๒๖๓๓	-๑,๖๖๖๒๖๓๓	-๖๓.๖๖
๑๑๔ ม.ก.อ.ช.	๘,๖๖๖๒๖๓๓	๙,๖๖๖๒๖๓๓	๑,๐๖๖๒๖๓๓	๘,๖๖๖๒๖๓๓	๘,๖๖๖๒๖๓๓	๗,๖๖๖๒๖๓๓	๗,๖๖๖๒๖๓๓	๖,๖๖๖๒๖๓๓	๐.๐๐๐๐	๐.๐๐๐๐	๒,๖๖๖๒๖๓๓	๒,๖๖๖๒๖๓๓	-๑,๖๖๖๒๖๓๓	-๕๓.๖๖
๑๑๕ ส.ศ.ก.	๓,๕๖๖๒๖๓๓	๓,๕๖๖๒๖๓๓	๒,๖๖๖๒๖๓๓	๒,๖๖๖๒๖๓๓	๓,๖๖๖๒๖๓๓	๔,๖๖๖๒๖๓๓	๑,๓๖๖๒๖๓๓	๑,๕๖๖๒๖๓๓	๐.๐๐๐๐	๐.๐๐๐๐	๖,๖๖๖๒๖๓๓	๖,๖๖๖๒๖๓๓	-๕,๖๖๖๒๖๓๓	-๘๓.๖๖
๑๑๖ ส.ว.พ.ส.	๘,๖๖๖๒๖๓๓	๙,๖๖๖๒๖๓๓	๖,๖๖๖๒๖๓๓	๖,๖๖๖๒๖๓๓	๓,๖๖๖๒๖๓๓	๓,๖๖๖๒๖๓๓	๓,๖๖๖๒๖๓๓	๐.๐๐๐๐	๐.๐๐๐๐	๐.๐๐๐๐	๕,๖๖๖๒๖๓๓	๕,๖๖๖๒๖๓๓	-๓,๖๖๖๒๖๓๓	-๕๓.๖๖
๑๑๗ พ.ก.ฉ.	๔,๐๖๖๒๖๓๓	๔,๐๖๖๒๖๓๓	๒,๖๖๖๒๖๓๓	๑,๐๖๖๒๖๓๓	๙,๖๖๖๒๖๓๓	๗,๖๖๖๒๖๓๓	๐.๐๐๐๐	๐.๐๐๐๐	๐.๐๐๐๐	๐.๐๐๐๐	๑,๖๖๖๒๖๓๓	๒,๖๖๖๒๖๓๓	๘,๖๖๖๒๖๓๓	๒๖๖.๖๖
๑๑๘ ส.ว.ก.	๐.๐๐๐๐	๐.๐๐๐๐	๐.๐๐๐๐	๐.๐๐๐๐	๓,๖๖๖๒๖๓๓	๒,๖๖๖๒๖๓๓	๐.๐๐๐๐	๐.๐๐๐๐	๐.๐๐๐๐	๐.๐๐๐๐	๓,๖๖๖๒๖๓๓	๒,๖๖๖๒๖๓๓	-๑,๖๖๖๒๖๓๓	-๑๐๐.๐๐
2. รัฐวิสาหกิจ	15.6100	16.2344	696.5265	87.8330	93.7537	0.0000	70.1792	0.0000	0.0000	0.0000	876.0694	104.0674	-772.0020	-88.12
๒๑ กย.ท.	๐.๐๐๐๐	๐.๐๐๐๐	๑,๕๐๐.๐๐๐๐	๘๐.๐๐๐๐	๐.๐๐๐๐	๐.๐๐๐๐	๐.๐๐๐๐	๐.๐๐๐๐	๐.๐๐๐๐	๐.๐๐๐๐	๑,๕๐๐.๐๐๐๐	๘๐.๐๐๐๐	-๗๐๐.๐๐๐๐	-๔๖.๖๗
๒๒ อ.ต.ก.	๑,๕๐๐.๐๐๐๐	๑,๖๒๓.๔๔๔๔	๕๕๖.๕๕๖๕	๗.๘๓๓๓	๐.๐๐๐๐	๐.๐๐๐๐	๗๖.๑๗๖๒	๐.๐๐๐๐	๐.๐๐๐๐	๐.๐๐๐๐	๖๓๓.๓๓๓๓	๒,๖๖๖.๖๖๖๖	-๖๖๖.๖๖๖๖	-๑๐๖.๖๖
๒๓ อ.ส.ป.	๐.๐๐๐๐	๐.๐๐๐๐	๐.๐๐๐๐	๐.๐๐๐๐	๙๓.๗๕๓๗	๐.๐๐๐๐	๐.๐๐๐๐	๐.๐๐๐๐	๐.๐๐๐๐	๐.๐๐๐๐	๙๓.๗๕๓๗	๐.๐๐๐๐	-๙๓.๗๕๓๗	-๑๐๐.๐๐
3. กองทุน	0.0000	0.0000	50.0000	0.0000	935.0000	935.0000	905.0000	0.0000	0.0000	0.0000	1,890.0000	935.0000	-955.0000	-50.53
๓๑ กองทุนหมุนเวียนเพื่อการกู้ยืม	๐.๐๐๐๐	๐.๐๐๐๐	๐.๐๐๐๐	๐.๐๐๐๐	๐.๐๐๐๐	๐.๐๐๐๐	๔๐๐.๐๐๐๐	๐.๐๐๐๐	๐.๐๐๐๐	๐.๐๐๐๐	๔๐๐.๐๐๐๐	๐.๐๐๐๐	-๔๐๐.๐๐๐๐	-๑๐๐.๐๐
๓๒ กองทุนจัดรูปที่ดิน	๐.๐๐๐๐	๐.๐๐๐๐	๐.๐๐๐๐	๐.๐๐๐๐	๙๓๕.๐๐๐๐	๙๓๕.๐๐๐๐	๐.๐๐๐๐	๐.๐๐๐๐	๐.๐๐๐๐	๐.๐๐๐๐	๙๓๕.๐๐๐๐	๙๓๕.๐๐๐๐	๐.๐๐๐๐	๐.๐๐
๓๓ กองทุนปรับโครงสร้างการผลิตฯ	๐.๐๐๐๐	๐.๐๐๐๐	๕.๐๐๐๐	๐.๐๐๐๐	๐.๐๐๐๐	๐.๐๐๐๐	๐.๐๐๐๐	๐.๐๐๐๐	๐.๐๐๐๐	๐.๐๐๐๐	๕.๐๐๐๐	๐.๐๐๐๐	-๕.๐๐๐๐	-๑๐๐.๐๐
๓๔ กองทุนฟื้นฟูและพัฒนาเกษตรกร	๐.๐๐๐๐	๐.๐๐๐๐	๐.๐๐๐๐	๐.๐๐๐๐	๐.๐๐๐๐	๐.๐๐๐๐	๕.๐๐๐๐	๐.๐๐๐๐	๐.๐๐๐๐	๐.๐๐๐๐	๕.๐๐๐๐	๐.๐๐๐๐	-๕.๐๐๐๐	-๑๐๐.๐๐

9. งบประมาณทั้งประเทศ ปี 2563

หน่วย : ล้านบาท

กระทรวง/แผนงานบูรณาการ	งบประมาณปี 2563		งบประมาณของหน่วยงาน	
	วงเงิน	สัดส่วน*	วงเงิน	สัดส่วน*
๑ งบกลาง	๕๘๘,๗๗๐,๙๙๘.๐๐	๑๖.๒๑	-	-
๒ ส. นักนายกรัฐมนตรีน	๒๙๘,๘๓๓,๒๕๖.๕๕	๐.๙๓	-	-
๓ กระทรวงกลาโหม	๑๒๕,๕๐๐,๒๕๐.๐๐	๓.๘๙	-	-
๔ กระทรวงการคลัง	๑๓๙,๐๓๓,๖๓๗.๖๓	๐.๔๓	-	-
๕ กระทรวงการต่างประเทศ	๔,๙๕๐,๔๗๓.๐๐	๐.๑๕	-	-
๖ กระทรวงการท่องเที่ยวและกีฬา	๓,๓๘๕,๖๖๓.๑๑	๐.๑๑	-	-
๗ กระทรวงการพัฒนาสังคมและความมั่นคงของมนุษย์	๑๓๗,๙๕๕,๑๑๕.๕๑	๐.๕๖	-	-
๘ กระทรวงการอุดมศึกษา วิทยาศาสตร์ วิจัยและนวัตกรรม	๔๗๘,๖๖๖,๓๕๕.๕๖	๑.๕๐	-	-
9 กระทรวงเกษตรและสหกรณ์ (ไม่รวมรัฐวิสาหกิจ และกองทุน)	31,644.4751	0.99	31,644.4751	29.00
๑๐ กระทรวงคมนาคม	๕๕๒,๒๑๑,๓๓๓.๓๓	๑.๖๙	-	-
๑๑ กระทรวงดิจิทัลเพื่อเศรษฐกิจและสังคม	๔,๘๘๑,๑๑๘.๘๘	๐.๑๕	-	-
๑๒ กระทรวงทรัพยากรธรรมชาติและสิ่งแวดล้อม	๑๒๕,๕๓๑,๘๘๘.๘๘	๐.๓๙	-	-
๑๓ กระทรวงพลังงาน	๑,๓๑๒,๙๘๘.๑๑	๐.๐๔	-	-
๑๔ กระทรวงพาณิชย์	๔,๒๒๗,๒๕๐.๐๐	๐.๑๓	-	-
๑๕ กระทรวงมหาดไทย	๒๘๘,๕๕๙,๑๕๒.๕๕	๙.๑๑	-	-
๑๖ กระทรวงยุติธรรม	๑๓๘,๖๕๕,๕๕๑.๕๕	๐.๔๓	-	-
๑๗ กระทรวงแรงงาน	๖๓๗,๙๕๕,๕๕๒.๕๕	๒.๑๒	-	-
๑๘ กระทรวงวัฒนธรรม	๔,๘๓๕,๕๕๐.๐๐	๐.๑๕	-	-
๑๙ กระทรวงศึกษาธิการ	๑๓๒,๘๓๕,๒๕๕.๕๕	๔.๑๕	-	-
๒๐ กระทรวงสาธารณสุข	๒๖๗,๓๐๐,๓๓๕.๕๕	๐.๘๔	-	-
๒๑ กระทรวงอุตสาหกรรม	๒,๑๘๑,๓๘๐.๐๐	๐.๐๗	-	-
๒๒ ส่วนราชการไม่สังกัดส. นักนายกรัฐมนตรีน กระทรวง หรือทบวง และหน่วยงาน ภายใต้การควบคุมดูแลของนายกรัฐมนตรีน	๔๖๒,๕๕๖,๙๙๓.๙๙	๑.๔๕	-	-
๒๓ จังหวัดและกลุ่มจังหวัด	๒๓๕,๕๕๗,๐๐๙.๐๐	๐.๗๔	-	-
24 รัฐวิสาหกิจ	88,164.6055	2.76	87.8330	0.08
๒๕ หน่วยงานของรัฐสภา	๕,๓๓๒,๒๒๔.๕๕	๐.๑๖	-	-
๒๖ หน่วยงานของศาล	๗,๘๘๐,๓๓๑.๐๐	๐.๒๒	-	-
๒๗ หน่วยงานขององค์กรอิสระและองค์กรอัยการ	๔,๓๓๗,๗๕๕.๕๕	๐.๑๕	-	-
๒๘ องค์กรปกครองส่วนท้องถิ่น	๕๕๑,๑๑๒,๖๖๓.๖๖	๑.๖๙	-	-
๒๙ หน่วยงานอื่นของรัฐ	๓๔๕,๗๖๑.๐๐	๐.๐๑	-	-
๓๐ สภาเกษตรกรไทย	๑๑๖,๕๕๖.๕๕	๐.๓๓	-	-
๓๑ ส่วนราชการในพระองค์	๗,๖๘๕,๒๕๖.๘๘	๐.๒๔	-	-
32 แผนงานบูรณาการขับเคลื่อนการแก้ไขปัญหาจังหวัดชายแดนภาคใต้	10,641.9103	0.33	156.0685	0.14
๓๓ แผนงานบูรณาการเขตพัฒนาพิเศษภาคตะวันออก	๑๖๐,๓๖๖.๕๕	๐.๕๐	-	-

หน่วย : ล้านบาท

กระทรวง/แผนงานบูรณาการ	งบประมาณปี 2563		งบประมาณของหน่วยงาน	
	วงเงิน	สัดส่วน*	วงเงิน	สัดส่วน*
34 แผนงานบูรณาการจัดการมลพิษและสิ่งแวดล้อม	405.5301	0.01	54.6820	0.05
๓๕ แผนงานบูรณาการต่อต้านการทุจริตและประพฤติมิชอบ	๙๕๗.๐๔๕๑	๐.๐๓	-	-
๓๖ แผนงานบูรณาการเตรียมความพร้อมเพื่อรองรับสังคมสูงวัย	๘๖๓.๘๕๖๘	๐.๐๓	-	-
37 แผนงานบูรณาการบริหารจัดการทรัพยากรน้ำ	58,796.2131	1.84	41,033.5703	37.61
๓๘ แผนงานบูรณาการป้องกัน ปราบปรามและบำบัดรักษาผู้ติดยาเสพติด	๕,๒๕๙๕๕๕๒๒	๐.๐๗	-	-
๓๙ แผนงานบูรณาการพัฒนาคุณภาพการศึกษาและการเรียนรู้	๑,๓๐๕๒๕๑๔	๐.๐๔	-	-
40 แผนงานบูรณาการพัฒนาด้านคมนาคมและระบบโลจิสติกส์	95,374.9769	2.98	59.3693	0.05
41 แผนงานบูรณาการพัฒนาผู้ประกอบการและวิสาหกิจขนาดกลางและขนาดย่อมสู่สากล	1,738.0448	0.05	22.9889	0.02
42 แผนงานบูรณาการพัฒนาพื้นที่เขตเศรษฐกิจพิเศษ	6,920.9089	0.22	34.0375	0.03
43 แผนงานบูรณาการพัฒนาพื้นที่ระดับภาค	20,305.1198	0.63	7,914.7197	7.25
44 แผนงานบูรณาการพัฒนาและส่งเสริมเศรษฐกิจฐานราก	3,018.4466	0.09	1,631.1915	1.49
๔๕ แผนงานบูรณาการพัฒนาอุตสาหกรรมและบริการแห่งอนาคต	๑,๓๗๒๖๖๓๕	๐.๐๔	-	-
46 แผนงานบูรณาการสร้างรายได้จากการท่องเที่ยว	7,222.4312	0.23	3.8600	0.00
47 แผนงานบุคลากรภาครัฐ	777,549.8754	24.30	25,535.4692	23.40
48 รายจ่ายหมุนเวียน	204,173.8957	6.38	935.0000	0.86
๔๙ แผนงานบริหารจัดการหนี้ภาครัฐ	๒๗๒,๑๒๗๑๓๒	๘.๕๐	-	-
๕๐ รายจ่ายเพื่อชดใช้เงินคงคลัง	๖๒๗๑๙.๕๖๕๘	๑.๙๖	-	-
รวมทั้งประเทศ	3,200,000.0000	100.00	109,113.2650	100.00

รายละเอียดงบประมาณรายจ่ายประจำปีงบประมาณ พ.ศ. 2563 ของกระทรวงเกษตรและสหกรณ์

หน่วย : ล้านบาท ทศนิยม ๔ ต. แห่ง

แผนงาน/โครงการ/ผลผลิต/กิจกรรม	เป้าหมายงาน		งบประมาณปี 2563			หน่วยงาน
	ปี 2563	หน่วยนับ	งบประมาณปี 2563			
			รวม	ดำเนินการ	ลงทุน	
รวมกระทรวงเกษตรและสหกรณ์			109,113.2650	41,873.1892	67,240.0758	
ยุทธศาสตร์ด้านความมั่นคง			620.6943	603.2285	17.4658	
<ul style="list-style-type: none"> ผลสัมฤทธิ์ : เกษตรและแรงงานประมงได้รับการป้องกันและแก้ไขปัญหาที่มีผลกระทบต่อความมั่นคง <p>ตัวชี้วัดที่ 1 : สินค้าประมงส่งออกของไทยไม่ถูกตีกลับจากสหภาพยุโรป เนื่องจากสาเหตุ IUU ร้อยละ ๑๐๐</p> <p>ตัวชี้วัดที่ 2 : การใช้แรงงานในเรื่องประมงพาณิชย์ถูกต้องตามกฎหมายร้อยละ ๑๐๐</p> <ul style="list-style-type: none"> เป้าหมายการให้บริการกระทรวง : แรงงานประมงได้รับการคุ้มครอง <p>ตัวชี้วัดที่ 1 : แรงงานประมงได้รับการคุ้มครองผ่านระบบการออกหนังสือคนประมง หรือส หรือสต่างตัว ๕๐๐๐ราย</p> <p>ตัวชี้วัดที่ 2 : ประสิทธิภาพในการด ำเนินคดีให้เป็นไปตามที่กฎหมายก หนด ร้อยละ ๑๐๐</p>			620.6943	603.2285	17.4658	
แผนงานงบประมาณ			464.6258	464.6258	-	
1 แผนงานยุทธศาสตร์การจัดการปัญหาแรงงานต่างด้าวและการค้ามนุษย์			16.4000	16.4000	-	
1.1 ส่งเสริมการป้องกันและแก้ไขปัญหาการค้ามนุษย์อย่างบูรณาการ			16.4000	16.4000	-	
1) โครงการจัดการปัญหาแรงงานต่างด้าวและการค้ามนุษย์ด้านการประมง	50,000	ราย	16.4000	16.4000	-	กป.
- การตรวจร่วมในเรือประมงฯ กับหน่วยงานที่เกี่ยวข้องในพื้นที่	๑๔๔	ครั้ง	-	-	-	กป.
- บริหารจัดการแรงงานต่างด้าวไม่ให้เกิดผลกระทบต่อภาคธุรกิจในการส่งออกสินค้าประมงไปยังสหภาพยุโรปโดยการออกหนังสือคนประมง หรือส หรือสคนต่างด้าว เพื่อป้องกันและปราบปรามการค้ามนุษย์	๕๐๐๐๐	ราย	-	-	-	กป.
2 แผนงานยุทธศาสตร์ป้องกันและแก้ไขปัญหาที่มีผลกระทบต่อความมั่นคง			448.2258	448.2258	-	
2.1 ป้องกันและแก้ไขปัญหาที่กระทบต่อความมั่นคงและผลประโยชน์แห่งชาติ			448.2258	448.2258	-	กป.
1) โครงการป้องกันและแก้ไขปัญหาการทำประมงผิดกฎหมาย	250,000	ครั้ง	448.2258	448.2258	-	
- ติดตาม ควบคุมการเฝ้าระวังการทำการประมงของเรือประมงไทยในน่านน้าไทยผ่านระบบติดตามเรือ (VMS)	๒๕๐๐๐	ครั้ง	-	-	-	กป.
- ติดตามเฝ้าระวังและตรวจสอบการทำการประมงของเรือขนถ่ายสัตว์น้านอกน่านน้ารวมทั้งเรือสนับสนุนเพื่อการประมง	๔๘๒	ครั้ง	-	-	-	กป.
- ตรวจสอบเรือประมงในพื้นที่เสี่ยงและปฏิบัติการเร่งด่วน ควบคุมเฝ้าระวังการทำการประมงพื้นที่ชายฝั่งและนอกชายฝั่ง	๗๘๙	ครั้ง	-	-	-	กป.
- ตรวจสอบเอกสารเรือประมงต่างประเทศก่อนเทียบท่า เรือขนถ่ายสัตว์น้า/เรือประมง เรือบรรทุกตู้คอนเทนเนอร์	๖๐๐๐๐	ครั้ง	-	-	-	กป.
- ตรวจสอบลักษณะสะพานปลา ท่าเทียบเรือ และตรวจสอบย้อนกลับโรงงาน	๗๘๙	แห่ง	-	-	-	กป.

แผนงาน/โครงการ/ผลผลิต/กิจกรรม	เป้าหมายงาน		งบประมาณปี 2563			หน่วยงาน
	ปี 2563	หน่วยนับ	งบประมาณปี 2563			
			รวม	ดำเนินการ	ลงทุน	
♦ เป้าหมายการให้บริการกระทรวง : เกษตรกรในพื้นที่จังหวัดชายแดนใต้มีรายได้เพิ่มขึ้น ตัวชี้วัดที่ 1 : เกษตรกรที่เข้าร่วมโครงการพัฒนาอาชีพจังหวัดชายแดนใต้มีรายได้เพิ่มขึ้น ร้อยละ			156.0685	138.6027	17.4658	
แผนงานงบประมาณ			156.0685	138.6027	17.4658	
1 แผนงานบูรณาการขับเคลื่อนการแก้ไขปัญหาจังหวัดชายแดนภาคใต้	35,230	ราย	156.0685	138.6027	17.4658	
1.1 สนับสนุนการบูรณาการของหน่วยงานเพื่อป้องกันและแก้ไขปัญหาความไม่สงบในจังหวัดชายแดนภาคใต้			156.0685	138.6027	17.4658	
1) โครงการตำบล มั่นคง มั่งคั่ง ยั่งยืน ในจังหวัดชายแดนภาคใต้	21,920	ราย	94.5912	77.1254	17.4658	
- พัฒนาฐานข้อมูลเพื่อการปลูกข้าว ส่งเสริมการผลิตข้าวพื้นเมือง และการเพิ่มประสิทธิภาพการผลิตข้าวในพื้นที่เหมาะสม	๔,๗๕๐	ราย	๒๐๔๖๓๔	๑๙๔๖๓๔	๑๐๐๐๐	กษ.
- เสริมสร้างความพอเพียงทางการเงินแก่ประชาชนในตำบล จังหวัดชายแดนภาคใต้	๙,๐๐๐	ราย	๑๗๘๐๒๐	๑๗๘๐๒๐	-	ตส.
- ส่งเสริมอาชีพด้านการเกษตร โดย	๘,๑๗๐	ราย	๑๗๗๘๗๔	๑๗๗๘๗๔	-	กสก.
๑) เพิ่มสมรรถนะเจ้าหน้าที่ส่งเสริมการเกษตรในระดับพื้นที่/ ส่งเสริมและสนับสนุนการดำเนินงานตามหลักปรัชญาของเศรษฐกิจพอเพียง	-	-	-	-	-	กสก.
๒) ส่งเสริมและพัฒนาคุณภาพการผลิตพืชประจําถิ่น/ เพิ่มประสิทธิภาพการผลิตและพัฒนาคุณภาพผลผลิตพืชเศรษฐกิจ	-	-	-	-	-	กสก.
๓) ส่งเสริมและพัฒนาเกษตรกร และกลุ่มเกษตรกร/ ส่งเสริมการทำเกษตรแบบผสมผสาน/ ส่งเสริมการตลาดสินค้าเกษตร	-	-	-	-	-	กสก.
- ปรับปรุงพื้นที่นาข้าวเพื่อปลูกข้าว	๑๒๖๖๖	ไร่	๑๖๔๖๕๘	-	๑๖๔๖๕๘	พด.
- จัดตั้งธนาคารแพะ บริหารธนาคารโดยคณะกรรมการหมู่บ้าน และส่งเสริมถ่ายทอดเทคโนโลยีการเลี้ยงสัตว์ การจัดการฟาร์ม การให้อาหาร ดูแลสุขภาพสัตว์ ผสมพันธุ์แพะ การผสมเทียม ตลอดจนการตลาด	๑,๐๐๐	ราย	๒๒๐๗๒๖	๒๒๐๗๒๖	-	ปศ.
2) โครงการส่งเสริมอาชีพด้านการเกษตรในจังหวัดชายแดนภาคใต้ (ด้านประมง)	13,310	ราย	61.4773	61.4773	-	
- การพัฒนาเศรษฐกิจและสังคมไร้รอยต่อ	๔๐๐	ราย	๑๔๙๑๑๗	๑๔๙๑๑๗	-	สป.กษ.
๑) สร้างเครือข่ายอาสาสมัครเกษตรและสหกรณ์ระดับตำบล	-	-	-	-	-	สป.กษ.
๒) สร้างและพัฒนาเกษตรกรรุ่นใหม่ (Young Smart Farmer)	-	-	-	-	-	สป.กษ.
๓) การขับเคลื่อนแผนงานตามนโยบายการบริหารและพัฒนาจังหวัดชายแดนภาคใต้	-	-	-	-	-	สป.กษ.
- ส่งเสริมอาชีพด้านประมง			๒๒๔๒๔๔	๒๒๔๒๔๔		
๑) พัฒนาเศรษฐกิจและสังคมไร้รอยต่อถ่ายทอดเทคโนโลยีด้านการประมง อบรมด้านการเพาะเลี้ยงสัตว์น้ำให้แก่เกษตรกรในจังหวัดชายแดนภาคใต้	๒,๙๑๐	ราย	-	-	-	กป.
๒) ปลอยพันธุ์กุ้งกุลาดำ เพื่อเพิ่มผลผลิต	๔	ล้านตัว	-	-	-	กป.
- ให้บริการวิชาการด้านการผลิตพืช โดย			๒๔๑๔๑๒	๒๔๑๔๑๒		วก.
๑) ฝึกอบรมถ่ายทอดเทคโนโลยี	๑๐๐๐๐	ราย	-	-	-	วก.
๒) จัดทำแปลงต้นแบบในศูนย์วิจัย	๙๙	แปลง	-	-	-	วก.
๓) จัดทำแปลงขยายผลในพื้นที่เกษตรกร	๔๕๙	แปลง	-	-	-	วก.

แผนงาน/โครงการ/ผลผลิต/กิจกรรม	เป้าหมายงาน		งบประมาณปี 2563			หน่วยงาน
	ปี 2563	หน่วยนับ	งบประมาณปี 2563			
			รวม	ดำเนินการ	ลงทุน	
ยุทธศาสตร์ด้านการสร้างความสามารถในการแข่งขัน			33,467.3423	28,732.0812	4,735.2611	
<ul style="list-style-type: none"> ผลสัมฤทธิ์ : เกษตรกรและสถาบันเกษตรกรได้รับการพัฒนาศักยภาพให้มีความเข้มแข็ง นำไปสู่การเพิ่มประสิทธิภาพการผลิตและสร้างมูลค่าเพิ่มให้กับสินค้าและบริการด้านเกษตร เพื่อยกระดับรายได้เกษตรกรและสร้างความสามารถในการแข่งขัน ตัวชี้วัดที่ 1 : มูลค่าของสินค้าเกษตรและบริการที่ผลิตได้ภายในประเทศเพิ่มขึ้นร้อยละ ๓ 			33,467.3423	28,732.0812	4,735.2611	
<ul style="list-style-type: none"> เป้าหมายการให้บริการกระทรวง : สร้างความสามารถในการแข่งขันด้านการเกษตร ตัวชี้วัดที่ 1 : อัตราการขยายตัวของมูลค่าสินค้าเกษตรอัตลักษณ์พื้นถิ่นเพิ่มขึ้นร้อยละ ๓ ตัวชี้วัดที่ 2 : อัตราการขยายตัวของมูลค่าสินค้าเกษตรปลอดภัย (GAP/เกษตรอินทรีย์) เพิ่มขึ้น ร้อยละ ๓ ตัวชี้วัดที่ 3 : อัตราการขยายตัวของมูลค่าสินค้าเกษตรชีวภาพเพิ่มขึ้น ร้อยละ ๓ ตัวชี้วัดที่ 4 : อัตราการขยายตัวของมูลค่าสินค้าเกษตรแปรรูปและผลิตภัณฑ์เพิ่มขึ้น ร้อยละ ๓ ตัวชี้วัดที่ 5 : มูลค่าสินค้าเกษตรและผลิตภัณฑ์จากฟาร์มอัจฉริยะเพิ่มขึ้น ร้อยละ ๓ ตัวชี้วัดที่ 6 : มูลค่าผลผลิตสินค้าเกษตรต่อหน่วยเพิ่มขึ้นเฉลี่ย ร้อยละ ๑๐ 			29,713.6258	25,202.7426	4,510.8832	
แผนงานงบประมาณ			29,713.6258	25,202.7426	4,510.8832	
1 แผนงานบูรณาการสร้างรายได้จากการท่องเที่ยว			3.8600	3.8600	-	
1.1 ท่องเที่ยวเชิงสร้างสรรค์และวัฒนธรรม			3.8600	3.8600	-	
1) โครงการส่งเสริมและพัฒนาแหล่งท่องเที่ยวเชิงเกษตร	77	แห่ง	3.8600	3.8600	-	กสท.
- พัฒนาศูนย์บริการด้านการส่งเสริมการท่องเที่ยวเชิงเกษตร/ อบรมเพิ่มทักษะในการบริหารจัดการท่องเที่ยวเชิงเกษตร	-	-	-	-	-	กสท.
- สนับสนุนการดำเนินงานตามแผนพัฒนาแหล่งท่องเที่ยวเชิงเกษตร/ ยกระดับแหล่งท่องเที่ยวเชิงเกษตรให้ได้มาตรฐาน ในระดับจังหวัด	-	-	-	-	-	กสท.
- การสร้างเครือข่ายการท่องเที่ยวเชิงเกษตรและชุมชน/ สร้างเครือข่ายการท่องเที่ยวเชิงเกษตรในระดับเขต	-	-	-	-	-	กสท.
- การส่งเสริมการตลาดแหล่งท่องเที่ยวเชิงเกษตร/ ประเมินความพร้อมและเชื่อมโยงเส้นทาง (Route trip) การท่องเที่ยวเชิงเกษตร	-	-	-	-	-	กสท.
- พัฒนาข้อมูลแหล่งท่องเที่ยวเชิงเกษตร	-	-	-	-	-	กสท.
2 แผนบูรณาการพัฒนาพื้นที่เขตเศรษฐกิจพิเศษ			34.0375	13.8249	20.2126	
2.1 การพัฒนาพื้นที่เขตเศรษฐกิจพิเศษ			34.0375	13.8249	20.2126	
1) โครงการพัฒนาศักยภาพด้านเขตเศรษฐกิจพิเศษ			34.0375	13.8249	20.2126	
- พัฒนาค้นตรวจพืช ๑๔ ด้าน ให้เป็นมาตรฐานสากล เพื่อความคล่องตัวรวดเร็วในการให้บริการตรวจสอบสินค้าเกษตรด้านพืชที่นำเข้าและส่งออก	๑๔	ด้าน	๖๙๒๒๘	๒๑๐๐๐	๔๘๒๒๘	วท.
๑) พัฒนาศูนย์บริการให้มีทักษะด้านภาษา กฎระเบียบมาตรฐานและข้อตกลงระหว่างประเทศ	-	-	-	-	-	วท.
๒) พัฒนาพื้นที่ อาคาร ห้องปฏิบัติการจัดหาติดตั้งเครื่องมืออุปกรณ์ครุภัณฑ์เพื่อตรวจสอบสินค้าเกษตรนำเข้า-ส่งออก	-	-	-	-	-	วท.
๓) พัฒนาระบบบริหารจัดการผ่านระบบอิเล็กทรอนิกส์ (NSW) ที่เชื่อมโยงข้อมูลระหว่างประเทศบูรณาการและประสานแลกเปลี่ยนข้อมูลกับหน่วยงานที่เกี่ยวข้อง	-	-	-	-	-	วท.

แผนงาน/โครงการ/ผลผลิต/กิจกรรม	เป้าหมายงาน		งบประมาณปี 2563			หน่วยงาน
	ปี 2563	หน่วยนับ	งบประมาณปี 2563			
			รวม	ดำเนินการ	ลงทุน	
- พัฒนาโครงสร้างพื้นฐานด้านตรวจสัตว์น้ำในพื้นที่เขตเศรษฐกิจพิเศษ (ปรับปรุงโครงสร้างพื้นฐานของศูนย์บริหารจัดการด้านตรวจสัตว์น้ำ และด้านตรวจสัตว์น้ำ ๔ แห่ง)	๑	รายการ	๑๖๖๓๖๘	๔๙๗๖๐	๑๑๖๖๐๘	กป.
- พัฒนาด้านกักกันสัตว์ เพื่อให้บริการที่เกี่ยวข้องด้านเศรษฐกิจในเขตเศรษฐกิจพิเศษ ๑๐พื้นที่ ได้แก่ ๑) สระแก้ว ๒) มุกดาหาร ๓) ตราด ๔) ตาก ๕) หนองคาย ๖) สงขลา (สะเตาะและป่าดงเบขาร์) ๗) นราธิวาส ๘) เชียงราย (เชียงของ เชียงแสน แม่สาย)	๑๓	แห่ง	๑๐๔๗๗๙	๖๗๔๘๙	๓๗๒๙๐	ปศ.
3 แผนบูรณาการพัฒนาด้านคมนาคมและระบบโลจิสติกส์			59.3693	2.3585	57.0108	
3.1 การพัฒนา NSW ให้เชื่อมโยงแลกเปลี่ยนกระบวนการนำเข้าส่งออกด้วยระบบอิเล็กทรอนิกส์แบบไร้กระดาษได้อย่างสมบูรณ์			57.0108	-	57.0108	
1) โครงการพัฒนาระบบการให้บริการเชื่อมโยงทางอิเล็กทรอนิกส์	๑	ระบบ	18.8664	-	18.8664	กป.
- พัฒนาระบบการให้บริการเชื่อมโยงทางอิเล็กทรอนิกส์ (หน่วยงานสามารถให้บริการเชื่อมโยงข้อมูลกับผู้ประกอบการผ่านระบบ NSW ในรูปแบบ B๒G)	-	-	-	-	-	กป.
2) โครงการออกแบบและพัฒนาระบบใบรับรองอิเล็กทรอนิกส์สุขอนามัยและสุขอนามัยพืชผ่านระบบ NSW	๑	ระบบ	8.7110	-	8.7110	วก.
- ออกแบบพัฒนาระบบการขึ้นทะเบียนผู้ประกอบการตัวแทนผู้ประกอบการขอใบรับรองสุขอนามัยและสุขอนามัยพืชนำเข้า - ส่งออก ผ่าน โลจิสติกส์ด้านพืช ผลผลิตพืชแบบอิเล็กทรอนิกส์เชื่อมโยง ณ จุดเดียว แบบ B๒G	-	-	-	-	-	วก.
3) โครงการพัฒนาระบบเชื่อมโยงข้อมูลอิเล็กทรอนิกส์	๒	ระบบ	22.5694	-	22.5694	ปศ.
- พัฒนาระบบเชื่อมโยงทางอิเล็กทรอนิกส์ ใบอนุญาตนำเข้า - ส่งออก ควบคุมสารเคมี และวัตถุอันตราย การให้บริการด้านการตรวจสอบรับรองโรงงาน และการออกไปรับรองสินค้าปศุสัตว์	-	-	-	-	-	ปศ.
4) โครงการพัฒนาและเชื่อมโยงแลกเปลี่ยนข้อมูลในกระบวนการนำเข้าส่งออกผ่านระบบ NSW	๑	ระบบ	6.8640	-	6.8640	มกอกช.
- การพัฒนาระบบ TAS License และการเชื่อมโยงข้อมูลการตรวจร่วม ตรวจสอบปล่อยตามมาตรฐานบังคับ	-	-	-	-	-	มกอกช.
3.2 การพัฒนาปัจจัยสนับสนุนด้านโลจิสติกส์ (มาตรฐาน ความเชี่ยวชาญ และคุณภาพบุคลากร วิทยนวัตกรรม และเทคโนโลยี พัฒนาข้อมูลและการติดตามประเมินผล)			2.3585	2.3585	-	
1) โครงการศึกษาการจัดทำต้นทุนโลจิสติกส์การเกษตร	๑	เรื่อง	1.4000	1.4000	-	สศก.
- ศึกษา ทบทวน และวิเคราะห์แนวคิดและหลักการในการจัดเก็บและวิธีการคำนวณต้นทุนโลจิสติกส์ภายในประเทศและต่างประเทศ รวมทั้งวิเคราะห์ปัจจัยและบริบทที่เกี่ยวข้อง ในการจัดทำข้อมูลต้นทุนโลจิสติกส์การเกษตรของประเทศไทย เพื่อใช้เป็นกรอบโครงสร้างในการค ำนวณต้นทุนโลจิสติกส์การเกษตรเทียบกับผลิตภัณฑ์มวลรวมในประเทศสาขาเกษตร ที่ส ัญญ	-	-	-	-	-	สศก.
2) โครงการเตรียมการจัดทำแผนพัฒนาโลจิสติกส์และโซ่อุปทานภาคการเกษตร ภายใต้แผนยุทธศาสตร์การพัฒนาระบบโลจิสติกส์ของประเทศไทย ฉบับที่	๑	เรื่อง	0.9585	0.9585	-	สศก.
- เตรียมการจัดทำแผนพัฒนาโลจิสติกส์และโซ่อุปทานภาคการเกษตร ภายใต้แผนยุทธศาสตร์การพัฒนาระบบโลจิสติกส์ของประเทศไทย ฉบับที่	-	-	-	-	-	สศก.

แผนงาน/โครงการ/ผลผลิต/กิจกรรม	เป้าหมายงาน		งบประมาณปี 2563			หน่วยงาน
	ปี 2563	หน่วยนับ	งบประมาณปี 2563			
			รวม	ดำเนินการ	ลงทุน	
4 แผนงานบูรณาการเพื่อพัฒนาพื้นที่ระดับภาค			423.0993	246.5854	176.5139	
4.1 ภาคใต้			139.5398	73.4578	66.0820	
1) โครงการพัฒนาและส่งเสริมการผลิตสินค้าเกษตร			139.5398	73.4578	66.0820	
พัฒนาและสนับสนุนการปลูกข้าวพื้นเมืองและข้าวบ่งชี้ทางภูมิศาสตร์ (GI) ที่เป็นอัตลักษณ์เฉพาะถิ่นภาคใต้			13.4739	13.4739	-	
- ขึ้นทะเบียนและตรวจรับรองระบบข้าว GI สังข์หยดเมืองพัทลุง พัฒนาพื้นที่ปลูกข้าวสังข์หยดเมืองพัทลุง และสนับสนุนระบบโรงสี GMP และแปรรูปต่อยอดผลิตภัณฑ์	๔๐	กลุ่ม	๕๓๑๐๐	๕๓๑๐๐	-	กษ.
- การพัฒนาและสนับสนุนการปลูกข้าวพื้นเมืองและข้าวบ่งชี้ทางภูมิศาสตร์ (GI) ที่เป็นอัตลักษณ์เฉพาะถิ่นภาคใต้ โดยเสริมสร้างศักยภาพการบริหารจัดการด้านการเงินการบัญชีแก่สถาบันเกษตรกรและสนับสนุนการบริหารจัดการสินค้าเกษตร	๗๕	แห่ง	๑๐๐๓๙	๑๐๐๓๙	-	ตส.
- พัฒนาและสนับสนุนการปลูกข้าวพื้นเมืองและข้าวบ่งชี้ทางภูมิศาสตร์ (GI) ที่เป็นอัตลักษณ์เฉพาะถิ่นภาคใต้ โดยพัฒนาคุณภาพดินพื้นที่ปลูกข้าวสังข์หยดภาคใต้	๔๐๐๐	ไร่	๗๑๖๐๐	๗๑๖๐๐	-	พด.
การเพิ่มประสิทธิภาพและการพัฒนาการบริหารจัดการมะพร้าว			5.7997	5.7997	-	
- การเพิ่มประสิทธิภาพและการพัฒนาการบริหารจัดการมะพร้าว	๗๐๐	ราย	๑๘๒๐๗	๑๘๒๐๗	-	กสก.
๑) ส่งเสริมการขึ้นทะเบียนผู้ปลูกมะพร้าวในพื้นที่เป้าหมาย/ การถ่ายทอดความรู้ และสนับสนุนเทคโนโลยี	-	-	-	-	-	กสก.
๒) การถ่ายทอดความรู้ และเทคโนโลยีด้านการแปรรูปผลผลิตให้มีประสิทธิภาพ (การเก็บรักษา แปรรูปผลผลิต)	-	-	-	-	-	กสก.
๓) การพัฒนาคุณภาพและบรรจุภัณฑ์ให้มีรูปแบบตรงตามมาตรฐานการส่งออก	-	-	-	-	-	กสก.
๔) การบริหารจัดการโครงการ (ติดตามและประเมินผลการด ชนิงานโครงการ)	-	-	-	-	-	กสก.
- พัฒนาคุณภาพดินในพื้นที่ปลูกมะพร้าวภาคใต้	๑๐๐	ไร่	๐.๔๗๙๐	๐.๔๗๙๐	-	พด.
- ถ่ายทอดเทคโนโลยีการผลิตและขยายชีวภัณฑ์ ควบคุมแมลงศัตรูมะพร้าว ทุเรียน มังคุด และจัดตั้งศูนย์ต้นแบบผลิตชีวภัณฑ์ที่สนับสนุนให้เกษตรกรผลิตขยายชีวภัณฑ์ใช้เอง สามารถแก้ไขปัญหาศัตรูพืชได้ผลผลิตมีคุณภาพปลอดภัย ไม่มีพิษตกค้าง(จ.ชุมพร นครศรีธรรมราช สุราษฎร์ธานี)	๑๒๐	ราย	๓๕๐๐๐	๓๕๐๐๐	-	วก.
การพัฒนาคุณภาพการผลิตไม้ผลสู่มาตรฐานการส่งออก (ทุเรียน/ มังคุด)			6.8487	6.8487	-	
- การพัฒนาคุณภาพการผลิตไม้ผลสู่มาตรฐานการส่งออก (ทุเรียน/มังคุด)	๓๓๐	ราย	๖๖๕๒๓	๖๖๕๒๓	-	กสก.
๑) การส่งเสริมการขึ้นทะเบียนผู้ปลูกไม้ผล/ การพัฒนาความรู้ในการผลิตไม้ผลคุณภาพดีอย่างครบวงจร	-	-	-	-	-	กสก.
๒) การถ่ายทอดความรู้ และเทคโนโลยีด้านการแปรรูปผลผลิตให้มีประสิทธิภาพ (การเก็บรักษา แปรรูปผลผลิต)	-	-	-	-	-	กสก.
๓) การพัฒนาคุณภาพและบรรจุภัณฑ์ให้มีรูปแบบตรงตามมาตรฐานการส่งออก/ พัฒนาศูนย์คัดแยกผลไม้ชุมชนให้เป็นที่รวบรวมผลผลิต	-	-	-	-	-	กสก.
๔) การส่งเสริมการตลาดสินค้าเกษตร/ เพิ่มช่องทางการตลาด/ ประชาสัมพันธ์/ การจัดงาน Roadshow	-	-	-	-	-	กสก.
- พัฒนาคุณภาพดินในพื้นที่ปลูกไม้ผลภาคใต้	๔๐	ไร่	๐.๑๙๖๔	๐.๑๙๖๔	-	พด.
การพัฒนาประสิทธิภาพและคุณภาพการผลิตพืชอาหารสัตว์			10.3000	4.2180	6.0820	
- การเพิ่มประสิทธิภาพการผลิตพืชอาหารสัตว์ แก่เกษตรกรผู้เลี้ยงสัตว์	๑๐๐	ราย	๗๑๓๒๐	๑๐๕๐๐	๖๐๘๒๐	ปศ.

แผนงาน/โครงการ/ผลผลิต/กิจกรรม	เป้าหมายงาน		งบประมาณปี 2563			หน่วยงาน
	ปี 2563	หน่วยนับ	งบประมาณปี 2563			
			รวม	ดำเนินการ	ลงทุน	
- การพัฒนาคุณภาพดินเพื่อปลูกพืชอาหารสัตว์ภาคใต้	๘๐๐๐	ไร่	๓๑๖๘๐	๓๑๖๘๐	-	พต.
การส่งเสริมการทำเกษตรผสมผสานในพื้นที่สวนปาล์ม สวนยาง			3.3925	3.3925	-	
- การส่งเสริมการทำเกษตรแบบผสมผสานในพื้นที่สวนปาล์มน้ำมัน สวนยางพารา	๓๓๐	ราย	๑.๘๙๒๕	๑.๘๙๒๕	-	กสท.
๑) การส่งเสริมการขึ้นทะเบียนผู้ปลูกปาล์ม	-	-	-	-	-	กสท.
๒) ส่งเสริมและทำการเกษตรผสมผสานให้แก่เกษตรกรผู้ปลูกปาล์มน้ำมันตามศักยภาพ	-	-	-	-	-	กสท.
๓) พัฒนาศักยภาพการผลิตที่มีความหลากหลายเพื่อเป็นต้นแบบเกษตรผสมผสาน	-	-	-	-	-	กสท.
- การส่งเสริมการทำเกษตรผสมผสานในพื้นที่สวนปาล์มน้ำมัน สวนยางพารา	๑	รูปแบบ	๑.๕๐๓	๑.๕๐๓	-	วก.
การจัดระบบอนุรักษ์ดินและน้ำเพื่อการปลูกพืชผสมผสานในพื้นที่ภาคใต้			40.9800	10.9800	30.0000	
- จัดระบบอนุรักษ์ดินและน้ำเพื่อการปลูกพืชผสมผสานในพื้นที่ภาคใต้	๓,๐๐๐	ไร่	๔๐๙๘๐๐	๑๐๙๘๐๐	๓๐๐๐๐๐	พต.
การนำร่องหมู่บ้านเกษตรอินทรีย์			7.8400	7.8400	-	
- การนำร่องหมู่บ้านเกษตรอินทรีย์	๑,๐๐๐	ราย	๗.๘๔๐๐	๗.๘๔๐๐	-	พต.
การกำจัดขยะอินทรีย์เพื่อชุมชนภาคใต้ (ตอนล่าง)			6.6000	6.6000	-	
- การกำจัดขยะอินทรีย์เพื่อชุมชนภาคใต้ (ตอนล่าง)	๓,๕๐๐	ราย	๖.๖๐๐๐	๖.๖๐๐๐	-	พต.
การเพิ่มประสิทธิภาพการผลิตในพื้นที่ดินเสื่อมโทรมภาคใต้			44.3050	14.3050	30.0000	
- การเพิ่มประสิทธิภาพการผลิตในพื้นที่ดินเสื่อมโทรมภาคใต้	๓,๐๐๐	ไร่	๔๔๓๐๕๐	๑๔๓๐๕๐	๓๐๐๐๐๐	พต.
4.2 ภาคใต้ชายแดน			37.9101	27.9101	10.0000	
1) โครงการพัฒนาศักยภาพการผลิตด้านการเกษตร			37.9101	27.9101	10.0000	
การพัฒนาศักยภาพการผลิตภาคเกษตร (สินค้า : มะพร้าวแกง)			5.4350	5.4350	-	
- การพัฒนา ศักยภาพการผลิตภาคเกษตร (สินค้า : มะพร้าวแกง)	๓๐๐	ราย	๑.๐๖๘๘	๑.๐๖๘๘	-	กสท.
๑) ส่งเสริมการขึ้นทะเบียนผู้ปลูกมะพร้าวในพื้นที่เป้าหมาย/ การถ่ายทอดความรู้ และสนับสนุนเทคโนโลยี	-	-	-	-	-	กสท.
๒) การถ่ายทอดความรู้ และเทคโนโลยีด้านการแปรรูปผลผลิตให้มีประสิทธิภาพ (การเก็บรักษา แปรรูปผลผลิต)	-	-	-	-	-	กสท.
๓) การพัฒนาคุณภาพและบรรจุภัณฑ์ให้มีรูปแบบตรงตามมาตรฐาน	-	-	-	-	-	กสท.
- การถ่ายทอดและสนับสนุนการใช้สารชีวภัณฑ์ในการกำจัดศัตรูพืช มะพร้าวทุเรียน ลองกอง และจัดทำแปลงต้นแบบและเกษตรกรต้นแบบผลิตชีวภัณฑ์และปุ๋ยชีวภาพ เพื่อนำไปใช้ในการกำจัดศัตรูพืชและขยายผลสู่เกษตรกรเครือข่าย (จ.ปัตตานี ยะลา นราธิวาส)	๗๕	ราย	๔.๓๖๖๒	๔.๓๖๖๒	-	วก.
การพัฒนาศักยภาพการผลิตภาคเกษตรของภาคใต้ชายแดน (สินค้าไม้ผล : ทุเรียน/ มังคุด/ ลองกอง)	90	ราย	12.1200	12.1200	-	กสท.
- พัฒนาศักยภาพศูนย์คัดแยกผลไม้ชุมชนครบวงจรภาคใต้ชายแดน(ทุเรียน/ มังคุด/ลองกอง)	-	-	-	-	-	กสท.
- การส่งเสริมการขึ้นทะเบียนผู้ปลูกไม้ผล/ การพัฒนาความรู้ในการผลิตไม้ผลคุณภาพได้อย่างครบวงจร	-	-	-	-	-	กสท.
- การถ่ายทอดความรู้ และเทคโนโลยีด้านการแปรรูปผลผลิตให้มีประสิทธิภาพ (การเก็บรักษา แปรรูปผลผลิต)	-	-	-	-	-	กสท.
- การพัฒนาคุณภาพและบรรจุภัณฑ์ให้มีรูปแบบตรงตามมาตรฐานการส่งออก/ พัฒนาศูนย์คัดแยกผลไม้ชุมชนให้เป็นที่รวบรวมผลผลิต	-	-	-	-	-	กสท.
- การส่งเสริมการตลาดสินค้าเกษตร/ เพิ่มช่องทางทางการตลาด/ ประชาสัมพันธ์/ การจัดงาน Roadshow	-	-	-	-	-	กสท.

แผนงาน/โครงการ/ผลผลิต/กิจกรรม	เป้าหมายงาน		งบประมาณปี 2563			หน่วยงาน
	ปี 2563	หน่วยนับ	งบประมาณปี 2563			
			รวม	ดำเนินการ	ลงทุน	
การเพิ่มประสิทธิภาพการผลิตยางพารา ปาล์มน้ำมัน มะพร้าว และไม้ผล			8.3651	8.3651	-	
- การพัฒนาคุณภาพดินเพื่อผลิตยางพารา ปาล์มน้ำมัน มะพร้าว และไม้ผล	๒,๐๐๐	ไร่	๘๓๖๕๑	๘๓๖๕๑	-	พต.
การส่งเสริมการทำเกษตรผสมผสานในพื้นที่สวนยาง			1.9900	1.9900	-	
- พัฒนาคุณภาพดินในการทำเกษตรผสมผสานเพื่อปลูกพืชอาหารสัตว์ภาคใต้ ชายแดน	๑,๐๐๐	ไร่	๑,๙๙๐๐	๑,๙๙๐๐	-	พต.
การพัฒนาพื้นที่นาร้างเพื่อปลูกพืชผสมผสาน			10.0000	-	10.0000	
- พัฒนาพื้นที่นาร้างเพื่อปลูกพืชเกษตรผสมผสาน โดยเพิ่มประสิทธิภาพการผลิตในพื้นที่ดินเสื่อมโทรมภาคใต้	๑,๐๐๐	ไร่	๑๐,๐๐๐๐	-	๑๐,๐๐๐๐	พต.
4.3 ภาคกลางและพื้นที่กรุงเทพมหานคร			32.2486	27.5142	4.7344	
1) โครงการพัฒนาและส่งเสริมการเกษตร			32.2486	27.5142	4.7344	
การพัฒนาประสิทธิภาพการผลิตข้าว กข43 ให้ได้มาตรฐาน ปลอดภัยเพื่อการบริโภค ของกลุ่มเกษตรกรภาคกลางลุ่มน้ำเจ้าพระยา และลุ่มน้ำแม่กลอง			23.5996	23.5996	-	
- จัดทำฐานข้อมูลเกษตรกรผู้ปลูกข้าวปลอดภัย ตรวจสอบรับรองแปลงเกษตรกรสมาชิกสหกรณ์การเกษตร ส่งเสริมการลดต้นทุนการผลิต ใช้วิธียุทธศาสตร์ในการจัดการวัชพืช และพัฒนาคุณภาพดินพื้นที่ปลูกข้าวลุ่มน้ำเจ้าพระยา - แม่กลอง	๕,๐๐๐	ไร่	๑,๘๑๘,๘๘๘	๑,๘๑๘,๘๘๘	-	กษ.
- เสริมสร้างศักยภาพการบริหารจัดการด้านการเงินการบัญชีแก่สถาบันเกษตรกรและสนับสนุนการบริหารจัดการสินค้าเกษตร	๙๐	แห่ง	๐,๙๔๐,๘๘๘	๐,๙๔๐,๘๘๘	-	ตส.
- พัฒนาคุณภาพดินพื้นที่ปลูกข้าวลุ่มน้ำเจ้าพระยา - แม่กลอง	๓,๐๐๐	ไร่	๔,๔๗๐,๐๐๐	๔,๔๗๐,๐๐๐	-	พต.
การพัฒนาและส่งเสริมการเกษตร			8.6490	3.9146	4.7344	
- ส่งเสริมและพัฒนาอาชีพการเพาะเลี้ยงสัตว์น้ำจืดเชิงพาณิชย์ โดยพัฒนาศักยภาพของเกษตรกรผู้เพาะเลี้ยงสัตว์น้ำจืด และพัฒนาศักยภาพผู้ประกอบการแปรรูปผลิตภัณฑ์สัตว์น้ำจืด (ปลาช่อน ปลาสลิค)	๒๐๐	ราย	๒,๓๓๓,๒๖๖	๒,๓๓๓,๒๖๖	-	กป.
- พัฒนาด้านสินค้าประมง โดยพัฒนาห้องปฏิบัติการตรวจสอบสัตว์น้ำ ณ ด่านตรวจสัตว์น้ำ เพิ่มประสิทธิภาพการตรวจสอบคุณภาพสัตว์น้ำ	๑	แห่ง	๖,๓๑๖,๕๓๔	๑,๕๘๒,๐๐๐	๔,๗๓๔,๕๓๔	กป.
4.4 ภาคตะวันออก			15.9983	11.5458	4.4525	
1) โครงการพัฒนาการผลิตสินค้าด้านการเกษตรภาคตะวันออก			11.5458	11.5458	-	
การพัฒนาการผลิตและการค้าผลไม้ภาคตะวันออก โดยเพิ่มมูลค่าผลผลิตไม้ผลในพื้นที่เขตพัฒนาพิเศษภาคตะวันออก (EEC)	270	ราย	11,545,8๐๐	11,545,8๐๐	-	กสท.
- พัฒนาความรู้และเพิ่มศักยภาพกระบวนการทำงานของเจ้าหน้าที่ในการเพิ่มมูลค่าผลผลิตไม้ผลในพื้นที่เขตพัฒนาพิเศษภาคตะวันออก	-	-	-	-	-	กสท.
- พัฒนาเพื่อเตรียมความพร้อมและปรับเปลี่ยนสู่การเป็นแปลงเกษตรอัจฉริยะ (Precision farm)	-	-	-	-	-	กสท.
- พัฒนาศักยภาพการเพิ่มมูลค่าผลผลิตเพื่อการแข่งขันในระดับ EEC	-	-	-	-	-	กสท.
- จัดทำยุทธศาสตร์พัฒนาผลไม้ไทยฉบับที่ ๓ ระยะ ๑๕ ปี (พ.ศ. ๒๕๖๕-๒๕๗๙)	-	-	-	-	-	กสท.
2) โครงการพัฒนาพื้นที่เขตเศรษฐกิจชายแดนภาคตะวันออกด้านอุตสาหกรรม และการลงทุน			4.4525	-	4.4525	
- พัฒนาด้านตรวจพืชจีนทุเรียน พัฒนาด้านตรวจพืช ๑ แห่ง ให้อำนวยความสะดวกในการเคลื่อนย้ายสินค้าและมีศักยภาพในการตรวจสินค้านำเข้า-ส่งออกให้เป็นมาตรฐานสากล (ด้านตรวจพืชจีนทุเรียน)	๑	แห่ง	๔,๔๕๒,๕๓๔	-	๔,๔๕๒,๕๓๔	วก.

แผนงาน/โครงการ/ผลผลิต/กิจกรรม	เป้าหมายงาน		งบประมาณปี 2563			หน่วยงาน
	ปี 2563	หน่วยนับ	งบประมาณปี 2563			
			รวม	ดำเนินการ	ลงทุน	
4.5 ภาคเหนือ			58.1208	42.2058	15.9150	
1) โครงการส่งเสริมเกษตรกรอินทรีย์			40.5958	40.5958	-	
- ประสานการขับเคลื่อน และติดตามประเมินผลการดำเนินงานพัฒนาเกษตรกรอินทรีย์ในพื้นที่จังหวัดภาคเหนือตอนบน	๓	ร้อยละ	๔๐๓๙๘	๔๐๓๙๘	-	สป.กษ.
- การพัฒนาเกษตรกรอินทรีย์ตลอดห่วงโซ่ในพื้นที่ภาคเหนือตอนบน	-	-	๒๕๐๒๖	๒๕๐๒๖	-	วก.
๑) ตรวจสอบแหล่งผลิตพืชอินทรีย์ ด้วยการจดทะเบียนตรวจสอบแหล่งผลิตพืช/โรงงานแปรรูป/คัดบรรจุ/รวบรวม/จัดจหน่ายพืชอินทรีย์ (จ. เชียงใหม่ แม่ฮ่องสอน ล พ่าง ล พูน เชียงราย น่าน พะเยา แพร่)	๗๕๖	ฟาร์ม	๒๐๐๒๖	๒๐๐๒๖	-	วก.
๒) ส่งเสริมเกษตรกรใช้ชีวภัณฑ์	๔๐	ราย	๐.๕๐๐๐	๐.๕๐๐๐	-	วก.
- ส่งเสริมและพัฒนาการเลี้ยงปลาในนาข้าวอินทรีย์	๓๕๖	ราย	๓.๔๙๖๘	๓.๔๙๖๘	-	กป.
- พัฒนาระบบการผลิตปุ๋ยอินทรีย์	๖๐	ราย	๑.๖๐๙๙	๑.๖๐๙๙	-	ปศ.
- ส่งเสริมเกษตรกรอินทรีย์ในเขตปฏิรูปที่ดิน	๑,๐๐๐	ไร่	๔.๘๕๓๗	๔.๘๕๓๗	-	ส.ป.ก.
- การถ่ายทอดเทคโนโลยีการจัดการดินที่เหมาะสมและส่งเสริมระบบการรับรองแบบมีส่วนร่วมให้กับเกษตรกรผู้ผลิตเกษตรกรอินทรีย์ในภาคเหนือตอนบน	๕๗๕๐	ไร่	๒.๔๐๙๓๐	๒.๔๐๙๓๐	-	พด.
2) โครงการส่งเสริมเกษตรกรปลอดภัย			17.5250	1.6100	15.9150	
การพัฒนาการผลิตสินค้าเกษตรปลอดภัยภาคเหนือตอนล่าง			๑๗๕๒๕๐	๑.๖๑๐๐	๑๕๙๑๕๐	ปศ.
๑) เพิ่มศักยภาพการผลิตพืชอาหารสัตว์แก่เกษตรกรผู้เลี้ยงสัตว์	๑๐๐	ราย				ปศ.
๒) จัดตั้งศูนย์บริการอาหารสัตว์กรมปศุสัตว์ (Feed Center)	๑	แห่ง				ปศ.
1.6 ภาคตะวันออกเฉียงเหนือ			139.2817	63.9517	75.3300	
1) โครงการเพิ่มศักยภาพการผลิตข้าวหอมมะลิทุ่งกุลาร้องไห้สู่มาตรฐานเกษตรกรอินทรีย์ภาคตะวันออกเฉียงเหนือ			85.5484	42.0484	43.5000	
- การเพิ่มศักยภาพการผลิตข้าวหอมมะลิคุณภาพสูงในพื้นที่ทุ่งกุลาร้องไห้ โดยรับสมัครและจัดทำทะเบียนข้อมูล จัดเวทีชุมชน และบริหารจัดการปัจจัยการผลิต	๓๑๐๐๐	ไร่	๒๔๒๗๖๕	๒๔๒๗๖๕	-	กษ.
- การส่งเสริมการเลี้ยงปลาในนาข้าวในพื้นที่ผลิตข้าวหอมมะลิ ส ขวงและคัดเลือกเกษตรกรที่มีพื้นที่นาเหมาะสมต่อการเลี้ยงปลาในนาข้าว ปรับปรุงแปลงนาให้เหมาะสม อบรมให้ความรู้ และสนับสนุนปลาตะเพียนขาวพันธุ์ดีให้แก่เกษตรกร	๕๐๐	ราย	๔.๓๘๑๙	๔.๓๘๑๙	-	กป.
- การเพิ่มศักยภาพการผลิตข้าวหอมมะลิคุณภาพสูงในพื้นที่ทุ่งกุลาร้องไห้	๑๕๐๐๐	ไร่	๕.๖๘๙๐๐	๑๓๓๙๐๐	๔๓๕๐๐๐	พด.
๑) ก่อสร้างระบบพัฒนาที่ดินเขตพื้นที่ทุ่งกุลาร้องไห้ พื้นที่ดเนินการในพื้นที่จังหวัดร้อยเอ็ด	๕,๐๐๐	ไร่	๔.๓๕๐๐๐	-	๔.๓๕๐๐๐	พด.
๒) พัฒนาคุณภาพดินพื้นที่ปลูกข้าวหอมมะลิทุ่งกุลาร้องไห้	๑๑๐๐๐	ไร่	๑๓๓๙๐๐	๑๓๓๙๐๐	-	พด.
2) โครงการส่งเสริมการปรับเปลี่ยนการผลิตสินค้าเกษตรไปสู่สินค้าชนิดใหม่ตามศักยภาพพื้นที่ภาคตะวันออกเฉียงเหนือ			4.1030	4.1030	-	
- การส่งเสริมเกษตรกรแปลงใหญ่ไม้ดอกไม้ประดับ/ สัมมนาจัดฐานข้อมูลการผลิตและเชื่อมโยงเครือข่ายไม้ดอกไม้ประดับ	๒๔๖	ราย	๔.๑๐๓๐	๔.๑๐๓๐	-	กสท.
3) โครงการเพิ่มศักยภาพการผลิตโคเนื้อ และโคนมคุณภาพสูง ภาคตะวันออกเฉียงเหนือ			34.6300	2.8000	31.8300	
- การส่งเสริมการปลูกหญ้าและปรับปรุงคุณภาพอาหารสัตว์	๒๐๐	ราย	๓.๔๖๓๐๐	๒.๘๐๐๐	๓.๑๘๓๐๐	ปศ.
4) โครงการยกระดับผ้าทออีสานสู่สากลภาคตะวันออกเฉียงเหนือ			15.0003	15.0003	-	
- การอบรมให้เกษตรกรเพิ่มประสิทธิภาพในการปลูกหม่อน	๔๐๐	ราย	๑.๕๐๐๐๓	๑.๕๐๐๐๓	-	มม.

แผนงาน/โครงการ/ผลผลิต/กิจกรรม	เป้าหมายงาน		งบประมาณปี 2563			หน่วยงาน
	ปี 2563	หน่วยนับ	งบประมาณปี 2563			
			รวม	ดำเนินการ	ลงทุน	
5 แผนงานยุทธศาสตร์การเกษตรสร้างมูลค่า			6,755.6148	4,730.5860	2,025.0288	
5.1 พัฒนารฐานทรัพยากรทางการเกษตรให้เข้มแข็งและยั่งยืน			898.1344	45.4160	852.7184	
1) การพัฒนาที่ดิน			54.4150	23.9200	30.4950	
โครงการบริหารจัดการดินและน้ำเขตพัฒนาที่ดินลุ่มน้ำต้นแบบ โดยจัดทาระบบอนุรักษ์ดินและน้ำในพื้นที่เขตพัฒนาที่ดินลุ่มน้ำ พร้อมปรับปรุงและเพิ่มประสิทธิภาพการผลิตในพื้นที่เขตพัฒนาที่ดินลุ่มน้ำ	๑๒	แห่ง	๕๔๔๑๕๐	๒๓๙๒๐๐	๓๐๔๙๕๐	พต.
2) การเพิ่มประสิทธิภาพการใช้ประโยชน์ที่ดินในพื้นที่ดินมีปัญหา			121.8944	11.6710	110.2234	
- พัฒนาและแก้ปัญหาการแพร่กระจายดินเค็ม โดยส่งเสริมการเพิ่มผลผลิตข้าวในพื้นที่ดินเค็มน้อยและปานกลาง ปลูกไม้ยืนต้นเพื่อป้องกันการแพร่กระจายดินเค็ม และส่งเสริมการพัฒนาพื้นที่ดินเค็มแบบบูรณาการในพื้นที่ลุ่มน้ำย่อย	๓๖๘๕๐	ไร่	๑๐๖๓๘๔	๔๔๑๕๐	๙๘๒๒๓๔	พต.
- พัฒนาและเพิ่มประสิทธิภาพพื้นที่ทุ่งรังสิต โดยจัดระบบอนุรักษ์ดินและน้ำ (แบบที่ ๑-๒) ส่งเสริมการเพิ่มผลผลิตพืชในพื้นที่ดินเปรี้ยว และส่งเสริมการปลูกพืชปุ๋ยสดปรับปรุงบำรุงดิน	๔๐๐๐	ไร่	๑๙๒๕๖๐	๗๒๕๖๐	๑๒๐๐๐๐	พต.
3) การพัฒนาแหล่งกักเก็บน้ำ และแหล่งน้ำในไร่นา			721.8250	9.8250	712.0000	
- โครงการแหล่งน้ำในไร่นานอกเขตชลประทาน	๔๑๐๐๐	บ่อ	๗๕๒๐๐๐	๓๒๐๐๐	๗๒๐๐๐๐	พต.
๑) ก่อสร้างแหล่งน้ำ ในไร่นานอกเขตชลประทาน ขนาด ๑๒๖๐๐ลบ.ม.	๔๑๐๐๐	บ่อ	๗๕๒๐๐๐๐	-	๗๒๐๐๐๐๐	พต.
๒) ค่าส. รว. ค่าควบคุม และติดตามการก่อสร้าง	๔๑๐๐๐	บ่อ	๓๒๐๐๐	๓๒๐๐๐	-	พต.
- โครงการส่งเสริมการเพิ่มประสิทธิภาพการใช้น้ำในระดับไร่นา	๕๐	ศูนย์	๖๖๒๕๐	๖๖๒๕๐	-	กสท.
๑) การจัดหาสื่อรณรงค์การเพิ่มประสิทธิภาพการใช้น้ำ/ การถ่ายทอดความรู้แบบมีส่วนร่วมแก่เกษตรกรเป้าหมาย ผ่าน ศพท.	-	-	-	-	-	กสท.
๒) การจัดหาแปลงเรียนรู้การเพิ่มประสิทธิภาพการใช้น้ำในระดับไร่นา	-	-	-	-	-	กสท.
5.2 ส่งเสริมการพัฒนาองค์ความรู้ เทคโนโลยี นวัตกรรม และภูมิปัญญาท้องถิ่น			216.5568	51.2113	165.3455	
1) ส่งเสริมการพัฒนาพันธุ์พืช พันธุ์สัตว์ ปัจจัยการผลิต			142.9685	32.2130	110.7555	
- โครงการผลิตและขยายพืชพันธุ์ดี	๑๐	ศูนย์	๗๘๓๖๐๓	๑๔๐๐๐๐	๖๔๓๖๐๓	กสท.
๑) สนับสนุนการวิจัยสู่การพัฒนางานภารกิจด้านขยายพันธุ์พืช/ พัฒนาบุคลากรด้านการผลิตและขยายพันธุ์พืช	-	-	-	-	-	กสท.
๒) ถ่ายทอดเทคโนโลยีด้านการผลิตและขยายพันธุ์พืช/ สนับสนุนการผลิตและขยายพันธุ์พืชเพื่องานส่งเสริมการเกษตร	-	-	-	-	-	กสท.
๓) สัมมนาเชิงปฏิบัติการการพัฒนาการผลิตและขยายพันธุ์พืช	-	-	-	-	-	กสท.
- การพัฒนาเป็นศูนย์กลางการผลิตเมล็ดพันธุ์พืชรองรับประชาคมอาเซียน	-	-	๓๒๒๘๕๓	๑๘๒๑๓๐	๑๔๐๗๒๓	วท.
๑) ผลิตเมล็ดพันธุ์ชั้นดี เพื่อความมั่นคงทางอาหาร (ถั่วเขียว/ถั่วเหลือง)	๑๐๐/๒	ตัน/กลุ่มพืช	๒๘๘๘๕๓	๑๕๘๑๓๐	๑๔๐๗๒๓	วท.
๒) ตรวจสอบรับรองคุณภาพเมล็ดพันธุ์ให้เป็น มาตรฐานสากล	๑,๒๐๐	ตัวอย่าง	๑,๒๐๐๐	๑,๒๐๐๐	-	วท.
๓) พัฒนาหน่วยงานให้เป็นหน่วยตรวจรับรองเมล็ดพันธุ์ตามมาตรฐานสากล	๓	แห่ง	๐,๓๐๐๐	๐,๓๐๐๐	-	วท.
๔) พัฒนาหมู่บ้านให้สามารถผลิตเมล็ดพันธุ์ข้าวโพดได้	๗/๕๐	หมู่บ้าน/ไร่	๐,๙๐๐๐	๐,๙๐๐๐	-	วท.
- โครงการพัฒนาศักยภาพสถาบันวิทยาศาสตร์ข้าวแห่งชาติ โดยจัดตั้งศูนย์ประเมินลักษณะปรากฏของข้าวโดยใช้เทคโนโลยีขั้นสูง และ จัดตั้งศูนย์วิเคราะห์สารพิษตกค้างในข้าว	๑	นวัตกรรม	๓๒๓๒๒๙	-	๓๒๓๒๒๙	กษ.
2) ส่งเสริมการใช้เทคโนโลยีขั้นสูงในการผลิตพืช			8.6000	-	8.6000	
- โครงการพัฒนาและประยุกต์ใช้เทคโนโลยีขั้นสูงในการผลิตพืช โดยฝึกรอบรด้านเกษตรอัจฉริยะและจัดสัมมนาเทคโนโลยีขั้นสูงในการผลิตข้าว	๓	เทคโนโลยี	๘๖๐๐๐	-	๘๖๐๐๐	กษ.
3) การพัฒนาพื้นที่เพื่อรองรับการวิจัยและถ่ายทอดเทคโนโลยีและนวัตกรรมการผลิตกัญชา	1	แห่ง	27.0000	1.0000	26.0000	วท.
- เตรียมความพร้อมในการวิจัยและถ่ายทอดเทคโนโลยีการผลิตกัญชา	-	-	-	-	-	วท.

แผนงาน/โครงการ/ผลผลิต/กิจกรรม	เป้าหมายงาน		งบประมาณปี 2563			หน่วยงาน
	ปี 2563	หน่วยนับ	งบประมาณปี 2563			
			รวม	ดำเนินการ	ลงทุน	
4) ส่งเสริมการทำระบบฟาร์มอัจฉริยะ			37.9883	17.9983	19.9900	
- โครงการพัฒนาระบบข้อมูลข้าวอัจฉริยะ	๑	ระบบ	๒๘๙๒๕๑	๙๘๒๙๖	๑๙๐๙๕๕	กษ.
๑) พัฒนาระบบข้อมูล Big data ด้านข้าวและชาวนา ระบบธุรกิจข้าวอัจฉริยะและระบบรายงานประเมินผลการปลูกข้าวในพื้นที่	-	-	-	-	-	กษ.
๒) พัฒนาระบบข้อมูลข้าวอัจฉริยะ	-	-	-	-	-	กษ.
๓) พัฒนาข้อมูลข้าวเชิงภูมิศาสตร์	-	-	-	-	-	กษ.
- โครงการพัฒนาเทคโนโลยีเพื่อนำไปสู่การเกษตรอัจฉริยะ	-	-	๙๐๖๓๒	๘๑๖๘๗	๐.๘๙๕๕	วก.
๑) จัดทำแปลงต้นแบบการผลิตพืชโดยใช้เทคโนโลยีเกษตรแม่นยำ สูง	๕	แห่ง	๘๔๖๓๒	๗.๕๖๘๗	๐.๘๙๕๕	วก.
๒) พัฒนาโรงเรือนปลูกพืชอัจฉริยะที่สามารถควบคุมสภาพอากาศและระบบให้น้ำ/ปุ๋ย ที่เหมาะสม	-	แห่ง	-	-	-	วก.
๓) พัฒนาโรงเรือนปลูกพืชอัจฉริยะสามารถควบคุมสภาพอากาศและระบบให้น้ำ/ปุ๋ย ที่เหมาะสม (เห็น/เมล็ด/ผัก)	๒	โรงเรือน	๐.๖๐๐๐	๐.๖๐๐๐	-	วก.
5.3 ส่งเสริมการผลิตสินค้าเกษตรและอาหารปลอดภัยสอดคล้องกับความต้องการของตลาด			2,570.5375	1,980.9035	589.6340	
1) การพัฒนาศักยภาพกระบวนการผลิตสินค้าเกษตร			1,450.9143	970.3417	480.5726	
1.1) ด้านพืช			432.2534	243.0512	189.2022	
(1) ข้าว			246.7002	102.7101	143.9901	
- โครงการพัฒนาศักยภาพกระบวนการผลิตสินค้าเกษตร	๗	ศูนย์	๑๘๗.๐๒๘๒	๔๓๐.๓๘๑	๑๙๙.๙๙๐๑	กษ.
๑) ขยายศักยภาพการผลิตเมล็ดพันธุ์ข้าว	๗	ศูนย์	๑๕๕.๑๑๕๑	๑.๕๐๐๐	๑๕๖.๑๕๑	กษ.
๒) เพิ่มประสิทธิภาพการวางแผนการผลิตข้าว	๕๘	ราย	๕.๘๑๑๕	๕.๘๑๑๕	-	กษ.
๓) เพิ่มประสิทธิภาพการผลิตข้าวและลดภาวะโลกร้อนเพื่อการพัฒนาที่ยั่งยืน	๗๕	ราย	๔.๓๖๖๖	๔.๓๖๖๖	-	กษ.
๔) เพิ่มศักยภาพการผลิตสินค้าเกษตร (ข้าว) บ่งชี้เอกลักษณ์พื้นที่ (Niche Market)	๒๐๐	กลุ่ม	๓๒๗.๓๕๐	๓๑๓.๖๐๐	๑.๓๗๕๐	กษ.
- โครงการประชาสัมพันธ์องค์กรกับบริโภคข้าว และผลิตภัณฑ์ข้าวของไทยทั้งตลาดในประเทศและต่างประเทศ	๕	พันธุ์	๑๔๘.๖๒๖	๑๔๘.๖๒๖	-	กษ.
๑) พัฒนาพื้นฐานข้อมูลโภชนาการข้าวและห้องปฏิบัติการวิเคราะห์ข้าวตามมาตรฐานสากล	-	-	๘๘.๖๒๖	๘๘.๖๒๖	-	กษ.
๒) ส่งเสริมและประชาสัมพันธ์พันธุ์ข้าวพันธุ์แท้และการตามสอบสินค้าข้าว	-	-	๖.๐๐๐๐	๖.๐๐๐๐	-	กษ.
- โครงการพัฒนาศักยภาพกระบวนการผลิตสินค้าเกษตร โดยส่งเสริมการปลูกพืชหลากหลายฤดูนาปรัง	๑๘๐๐๐	ไร่	๔๔.๘๐๙๔	๔๔.๘๐๙๔	-	กสภ.
๑) เชื่อมโยงการผลิตและการตลาด/ จัดทำระบบฐานข้อมูลทะเบียนผู้ปลูกพืชหลากหลาย/ จัดทำแปลงเรียนรู้การปลูกพืชหลากหลายในพื้นที่นาปรัง	-	-	-	-	-	กสภ.
๒) ถ่ายทอดความรู้แก่เกษตรกร เรื่องการปลูกพืชหลากหลายในพื้นที่นาปรังระดับตำบล	-	-	-	-	-	กสภ.
๓) จัดงานรณรงค์และประชาสัมพันธ์การส่งเสริมการปลูกพืชหลากหลาย/ ศึกษาดูงานการส่งเสริมการปลูกพืชหลากหลายฤดูนาปรัง	-	-	-	-	-	กสภ.
๔) จัดทำ Application เชื่อมโยงระบบการปลูกพืชหลากหลายกับตลาด	-	-	-	-	-	กสภ.
(2) ข้าวโพดเลี้ยงสัตว์			2.2500	2.2500	-	
- ผลิตพันธุ์ข้าวโพดเลี้ยงสัตว์คุณภาพดี	๑๕	ตัน	๒.๒๕๐๐	๒.๒๕๐๐	-	วก.
(3) มันสำปะหลัง			17.6700	17.6700	-	
- ส่งเสริมการเพิ่มประสิทธิภาพการผลิตสินค้าเกษตรมันสำปะหลัง	๓,๐๐๐	ราย	๑๐.๑๗๐๐	๑๐.๑๗๐๐	-	กสภ.
- ผลิตพันธุ์มันสำปะหลังคุณภาพดี	๑,๐๐๐,๐๐๐	พอน	๗.๕๐๐๐	๗.๕๐๐๐	-	วก.

แผนงาน/โครงการ/ผลผลิต/กิจกรรม	เป้าหมายงาน		งบประมาณปี 2563			หน่วยงาน
	ปี 2563	หน่วยนับ	งบประมาณปี 2563			
			รวม	ดำเนินการ	ลงทุน	
(4) ปาล์มน้ำมัน			22.7450	22.7450	-	
- ส่งเสริมการเพิ่มประสิทธิภาพการผลิตสินค้าเกษตรปาล์มน้ำมัน	๒,๘๐๐	ราย	๗๗๔๕๐	๗๗๔๕๐	-	กสก.
- ผลิตพันธุ์ปาล์มน้ำมันคุณภาพดี	๑๕๖,๐๐๘ ๒๕๖,๐๐๐	ตัน/ เมล็ดตอง	๑๕๖๐๐๐	๑๕๖๐๐๐	-	วก.
(5) สับปะรด			4.0050	4.0050	-	
- ส่งเสริมการเพิ่มประสิทธิภาพการผลิตสินค้าเกษตรสับปะรด	๑,๓๐๐	ราย	๓๓๕๕๐	๓๓๕๕๐	-	กสก.
- ผลิตพันธุ์สับปะรดคุณภาพดี	๑๒๕๐๐๐	พอน	๐.๖๕๐๐	๐.๖๕๐๐	-	วก.
(6) มะพร้าว			15.0000	15.0000	-	
- ผลิตพันธุ์มะพร้าวคุณภาพดี	๑๕๖,๐๐๘ ๒๕๖,๐๐๐	ตัน/ผล	๑๕๖๐๐๐	๑๕๖๐๐๐	-	วก.
(7) กาแฟ			3.5662	3.5662	-	
- ส่งเสริมการเพิ่มประสิทธิภาพการผลิตกาแฟเพื่อความยั่งยืน	๗๕๖	ราย	๒.๐๖๖๒	๒.๐๖๖๒	-	กสก.
- การพัฒนาการผลิตเพื่อสร้างมูลค่าเพิ่มกาแฟอัตลักษณ์ไทย	-	-	๑.๕๐๐๐	๑.๕๐๐๐	-	วก.
๑) อบรมเพิ่มทักษะเพื่อยกระดับการผลิตกาแฟต่อยอดให้เกิดอัตลักษณ์สร้างมูลค่าเพิ่มกาแฟให้กับเกษตรกร / กลุ่มเกษตรกร / ผู้ประกอบการ และถ่ายทอดเทคโนโลยีการผลิตกาแฟครบวงจร	๒๔๖	ราย	๐.๕๐๐๐	๐.๕๐๐๐	-	วก.
๒) แปลงต้นแบบ	๖	แหล่ง	๐.๕๐๐๐	๐.๕๐๐๐	-	วก.
๓) โรงงานต้นแบบ	๖	โรงงาน	๐.๕๐๐๐	๐.๕๐๐๐	-	วก.
(8) พืชอื่น ๆ และแมลง			120.3170	75.1049	45.2121	
- เพิ่มประสิทธิภาพการผลิตสินค้าพืชสวน (ไม้ผล พืชผัก ไม้ดอกไม้ประดับ)	๖,๐๐๐	ราย	๑๐๗๐๘๐	๑๐๗๐๘๐	-	กสก.
- เพิ่มประสิทธิภาพการผลิตสินค้ากลุ่มไม้ยืนต้น (ชา ไม้และหวาย พืชเคี้ยวมัน)	๖๑๐	ราย	๑๒๘๗๐	๑๒๘๗๐	-	กสก.
- ส่งเสริมการเพิ่มประสิทธิภาพการผลิตพืชตระกูลถั่วเพื่อความมั่นคงด้านอาหาร	๓,๐๐๐	ราย	๑๗๘๖๗๐	๑๗๘๖๗๐	-	กสก.
- ส่งเสริมการเพิ่มประสิทธิภาพการผลิตอ้อย	๑,๑๐๐	ราย	๒.๘๕๐๐	๒.๘๕๐๐	-	กสก.
- ผลิตพันธุ์พืชและปัจจัยการผลิตอื่น ๆ (พืชไร่ ๑๑ชนิด พืชสวน ๔๕ชนิด ปัจจัยการผลิต ๑๙ชนิด)	๗๐	ชนิด	๗๘๗๓๗๐	๓๔๕๒๔๙	๔๕๒๑๒๑	วก.
- เพิ่มประสิทธิภาพการผลิตสินค้ากลุ่มทางเลือกเพื่อสุขภาพ (แมลงเศรษฐกิจ)	๘๐๐	ราย	๗.๘๖๘๐	๗.๘๖๘๐	-	กสก.
1.2) ด้านหม่อนไหม			23.4569	17.7080	5.7489	
- โครงการส่งเสริมและพัฒนาหม่อนไหมหัตถกรรมโดยใช้นวัตกรรมใหม่	๒,๒๐๐	ราย	๕.๔๑๘๐	๕.๔๑๘๐	-	มม.
- โครงการส่งเสริมและพัฒนาหม่อนไหมอุตสาหกรรมโดยใช้นวัตกรรมใหม่	๘๐๐	ราย	๑๐๗๔๘๙	๕๐๐๐๐	๕๗๔๘๙	มม.
- โครงการตลาดนาการผลิตด้านสินค้าหม่อนไหม	๕,๐๐๐	เมตร	๗.๒๙๐๐	๗.๒๙๐๐	-	มม.
1.3) ด้านประมง			176.4684	131.3894	45.0790	
- โครงการจัดระเบียบการหาประมง	-	-	๑๗๖.๔๖๘๔	๑๓๑.๓๘๙๔	๔๕.๐๗๙๐	กป.
๑) กำหนด/ปรับปรุง/แก้ไขมาตรการด้านการประมง	๑๕	ฉบับ	-	-	-	กป.
๒) กำกับ ดูแล ติดตาม เฝ้าระวัง การเพาะเลี้ยงสัตว์น้ำควบคุมให้เป็นไปตามกฎหมาย	๒๗,๕๒๗	ฟาร์ม	-	-	-	กป.
๓) ออกใบอนุญาต ใบรับรอง หนังสือรับรองเพื่อให้เป็นไปตามที่กฎหมายกำหนด	๘๗,๔๔๐	ฉบับ	-	-	-	กป.
๔) เสริมสร้างการมีส่วนร่วมของชุมชน	๒๕	ชุมชน	-	-	-	กป.

แผนงาน/โครงการ/ผลผลิต/กิจกรรม	เป้าหมายงาน		งบประมาณปี 2563			หน่วยงาน
	ปี 2563	หน่วยนับ	งบประมาณปี 2563			
			รวม	ดำเนินการ	ลงทุน	
1.4) ด้านปศุสัตว์			807.2934	566.7509	240.5425	
- โครงการพัฒนาศักยภาพพระบรมวงศานุวงศ์เกษตรกร	-	-	-	-	-	ปศ.
๑) การพัฒนาการผลิตปศุสัตว์ : ขยายสัตว์พันธุ์ดีด้วยเทคโนโลยีชีวภาพ ผลิตพ่อพันธุ์โคนมและสร้างพันธุ์โคเนื้อ สร้างฟาร์มเครือข่ายเกษตรกรเลี้ยงสัตว์พันธุ์ดี รายชนิดสัตว์ต่าง ๆ ดูแลคุณภาพตลอดจนจัดการอาหารสัตว์ เพื่อแก้ไขปัญหาคุณภาพน้ำนมดิบและพัฒนามาตรฐานอาหารสัตว์เคี้ยวเอื้อง	๐๒๑๕๘	ล้านตัว	๒๖๘๐๔๕๙	๑๗๘๘๘๖	๑๕๖.๒๐๗๓	ปศ.
๒) การพัฒนาสุขภาพสัตว์ : เฝ้าระวังโรคเชิงรุก ป้องกัน ควบคุมโรคระบาด สัตว์ โรคอุบัติใหม่และอุบัติซ้ำ บริการเสริมสร้างภูมิคุ้มกันโรค ทดสอบโรค ถ่ายพยาธิ พัฒนาระบบการป้องกันโรคและการเลี้ยงสัตว์ที่เหมาะสม(GFM) ตรวจสอบฟาร์มปลอดโรค รมรงค์หาความสะอาดและทำลายเชื้อโรค และรักษาพยาบาลสัตว์	๒๕๗๕๑๙	ล้านตัว	๔๑๒.๘๖๐๔	๔๖๖.๔๗๕๒	๖๓.๘๕๒	ปศ.
๓) เพิ่มประสิทธิภาพการเฝ้าระวัง ป้องกันและควบคุมโรคอหิวาต์แอฟริกาในสุกร : เฝ้าระวังโรคในจังหวัดที่มีความเสี่ยงสูงมาก เสี่ยงสูง จังหวัดที่มีการเลี้ยงสุกร และแนวชายแดน พร้อมทั้งควบคุมการเคลื่อนย้าย เฝ้าระวังทางห้องปฏิบัติการ เตรียมความพร้อมในการตรวจวินิจฉัยโรค ซักซ้อมแผน จนท. และฝึกอบรมเกษตรกรผู้เลี้ยงสุกรรายย่อย	๓๖๖๔๙	ราย	๑๒๖.๓๘๗๑	๔๒.๘๓๗๑	๘๓.๙๕๐๐	ปศ.
1.5) ข้อมูลสารสนเทศและการบริหารจัดการ			11.4422	11.4422	-	
- โครงการพัฒนาศักยภาพพระบรมวงศานุวงศ์เกษตรกร	๓	เรื่อง	๑๑๔๔๒๒	๑๑๔๔๒๒	-	สศก.
๑) เพิ่มประสิทธิภาพการจัดการสารสนเทศต้นทุนการผลิตภาคเกษตร	๑	เรื่อง	๒๒๑๗๒	๒๒๑๗๒	-	สศก.
๒) ติดตามสถานการณ์สินค้าเกษตร ปัจจัยการผลิต และภาวะเศรษฐกิจสังคมครัวเรือนและสถาบันเกษตรกร	๑	เรื่อง	๒๒๒๕๐	๒๒๒๕๐	-	สศก.
๓) จัดทามภาวะเศรษฐกิจการเกษตรระดับภูมิภาค	๑	เรื่อง	๗๐๐๐๐	๗๐๐๐๐	-	สศก.
2) การยกระดับคุณภาพมาตรฐานสินค้าเกษตร			897.2232	788.1618	109.0614	
2.1) สินค้าพืช			242.8390	199.3146	43.5244	
- โครงการยกระดับคุณภาพมาตรฐานสินค้าเกษตร โดยตรวจสอบและรับรองมาตรฐานเมล็ดพันธุ์ข้าว	๕๑๐๐๐	แปลง	๖๖๘๐๔๐	๖๖๘๐๔๐	-	กษ.
- โครงการยกระดับคุณภาพสินค้าเกษตรมาตรฐาน	-	-	๗๘๓๐๕๔	๓๔๗๘๑๐	๔๓๕๒๔๔	วก.
๑) จัดทะเบียนตรวจสอบแหล่งผลิตพืช/โรงงานแปรรูป/โรงรม	-	-	๗๔๑๔๕๔	๓๐๖๒๑๐	๔๓๕๒๔๔	วก.
๑.๑) ตรวจสอบแหล่งผลิตเพื่อรับรองมาตรฐานตามระบบการจัดการคุณภาพ GAP พืช	๒๕๐๐๐	ฟาร์ม	๒๓๑๗๑๐	๒๓๑๗๑๐	-	วก.
๑.๒) ตรวจสอบโรงคัดบรรจุ แปรรูป เพื่อรับรองตามมาตรฐานการจัดการตามระบบ GMP / โรง / โรงรม / โรงผลิตเชื้อเห็ด	๔๕๖	โรง	๐.๔๕๐๐	๐.๔๕๐๐	-	วก.
๑.๓) สนับสนุนการถ่ายโอนภารกิจตรวจสอบฟาร์ม / โรงงานผลิตสินค้าเกษตร ก กล้วย และตรวจติดตามแหล่งผลิตพืช	๓/๒๕๐	แหล่งรับรอง/ แปลง	๒๐๐๐๐	๒๐๐๐๐	-	วก.
๑.๔) พัฒนาห้องปฏิบัติการตรวจสอบสินค้าพืชและผลิตภัณฑ์	๓๒	แห่ง	๔๘๕๒๔๔	๕๐๐๐๐	๔๓๕๒๔๔	วก.
๒) การพัฒนาและขยายผลการลดการใช้สารเคมีเพื่อเกษตรกร	๕	กิจกรรม	๔.๑๖๑	๔.๑๖๑	-	วก.
๒.๑) เฝ้าระวังและติดตามผลกระทบจากการใช้วัตถุอันตรายพาราควอต คลอร์ไพริฟอส และไกลโฟเซต ที่มีต่อเกษตรกรผู้บริโภคและสิ่งแวดล้อม	-	-	-	-	-	วก.
๒.๒) ส รวจสารพิษตกค้างในสิ่งแวดล้อมบริเวณพื้นที่เสี่ยงภัยจากวัตถุอันตรายทางการเกษตร	-	-	-	-	-	วก.
๒.๓) พัฒนาระบบการผลิตพืชอย่างยั่งยืนบนพื้นที่สูงเขาหัวโล้นภูทับเบิก	-	-	-	-	-	วก.
๒.๔) พัฒนาเทคโนโลยีการลดการตกค้างของซิลิโคนไดออกไซด์ในใบเพื่อการส่งออก	-	-	-	-	-	วก.

แผนงาน/โครงการ/ผลผลิต/กิจกรรม	เป้าหมายงาน		งบประมาณปี 2563			หน่วยงาน
	ปี 2563	หน่วยนับ	งบประมาณปี 2563			
			รวม	ดำเนินการ	ลงทุน	
๒.๕) จ. มาตรการใช้สารเคมีทางการเกษตร	-	-	-	-	-	วก.
- โครงการยกระดับคุณภาพมาตรฐานสินค้าเกษตร	-	-	๔๗๗๒๙๖	๔๗๗๒๙๖	-	กสก.
๑) พัฒนาคุณภาพสินค้าเกษตรสู่มาตรฐาน	๑๕๐๐๐	ราย	๖๕๐๗๒๒	๖๕๐๗๒๒	-	กสก.
๑๑) พัฒนาเจ้าหน้าที่ตามระบบการจัดการคุณภาพและมาตรฐาน GAP/ ยกระดับการผลิตและคุณภาพผลผลิตสินค้าเกษตรสู่มาตรฐาน GAP	-	-	-	-	-	กสก.
๑๒) พัฒนาเกษตรกร GAP อาสา/ พัฒนาขับเคลื่อนงานส่งเสริมมาตรฐานสินค้าเกษตร GAP	-	-	-	-	-	กสก.
๑๓) เพิ่มประสิทธิภาพงานส่งเสริมมาตรฐานสินค้าเกษตร GAP	-	-	-	-	-	กสก.
๒) ส่งเสริมการอารักขาพืชเพื่อเพิ่มประสิทธิภาพการผลิตสินค้าเกษตร	๖,๙๐๐	ราย	๓๒๖๕๗๔	๓๒๖๕๗๔	-	กสก.
๒๑) ลดความเสี่ยงการระบาดของศัตรูพืช/ ส่งเสริมและให้บริการจัดการศัตรูพืชในพื้นที่ผลิตสินค้าเกษตรส ัญด้วยวิธีผสมผสาน	-	-	-	-	-	กสก.
๒๒) ปรับพฤติกรรมการใช้สารเคมีป้องกัน กำจัดศัตรูพืชของเกษตรกร/ ขับเคลื่อนการด ำเนินงานและบริหารจัดการงานอารักขาพืช	-	-	-	-	-	กสก.
2.2) สินค้าประมง			288.7444	278.8256	9.9188	
- โครงการยกระดับคุณภาพมาตรฐานสินค้าเกษตร	๓๑๐๐๐	แห่ง	๒๘๘๗๔๔๔	๒๗๘๘๒๕๖	๙๙๑๘๘	กป.
๑) พัฒนาคุณภาพสินค้าประมงสู่มาตรฐาน (ตรวจประเมินฟาร์ม โรงงาน แหล่งผลิต สถานแปรรูปสัตว์น้ำเบื้องต้น ฯ)	๓๑๐๐๐	แห่ง	-	-	-	กป.
๒) ควบคุมและตรวจติดตามคุณภาพและความปลอดภัยในแหล่งเพาะเลี้ยง ฝั ำระวังโรคสัตว์น้ำ และตรวจฝั ำระวังโรคสัตว์น้ำเพื่อการส่งออก	๑๖๖๗๐๘	ตัวอย่าง	-	-	-	กป.
2.3) สินค้าปศุสัตว์			310.0883	254.4701	55.6182	
- โครงการยกระดับคุณภาพมาตรฐานสินค้าเกษตร	-	-	๓๑๐.๐๘๘๓	๒๕๔.๔๗๐๑	๕๕.๖๑๘๒	ปศ.
๑) ตรวจสอบรับรองคุณภาพสินค้าปศุสัตว์	-	-	๒๙๖.๗๑๕๕	๒๕๐.๐๙๗๒	๕๕.๖๑๘๒	ปศ.
๑๑) บริการตรวจประเมินฟาร์ม/โรงงาน และร้านค้า หน่ายสินค้าปศุสัตว์ให้ ได้มาตรฐานตามเกณฑ์ก หนด	๔๔๘๐๐	แห่ง	-	-	-	ปศ.
๑๒) ตรวจวิเคราะห์คุณภาพสินค้าปศุสัตว์ให้ได้มาตรฐานตามเกณฑ์ก หนด	๓๓๖๖๖๐	ตัวอย่าง	-	-	-	ปศ.
๒) พัฒนาและส่งเสริมอุตสาหกรรมฮาลาลด้านปศุสัตว์	-	-	๑๒๐๖๘๕	๑๒๐๖๘๕	-	ปศ.
๒๑) ตรวจประเมินสถานประกอบการด้านปศุสัตว์ตามเกณฑ์มาตรฐานฮาลาล	๓๐๐	แห่ง	-	-	-	ปศ.
๒๒) ตรวจวิเคราะห์คุณภาพสินค้าปศุสัตว์ให้ได้มาตรฐานตามเกณฑ์ก หนด	๘๐๐	ตัวอย่าง	-	-	-	ปศ.
๓) อาหารนมเพื่อเด็กและเยาวชน : ก ทั บ ดูแล ก หนดข้อบ่งคับหลักเกณฑ์ หรือแนวทางหรือค ึ่ง เพื่อปฏิบัติการให้เป็นไปตามแนวทางการปฏิรูประบบ บริหารจัดการโครงการอาหารเสริม(นม) โรงเรียน	๘๔	ครั้ง	๑.๓๐๔๔	๑.๓๐๔๔	-	ปศ.
2.4) สินค้าเกษตร (พืช ประมง ปศุสัตว์)			55.5515	55.5515	-	
- โครงการยกระดับการผลิตสินค้าเกษตรสู่มาตรฐานความปลอดภัยตลอดห่วง โซ่การผลิต	-	-	๕๕.๕๕๑๕	๕๕.๕๕๑๕	-	มกอช.
๑) การก ทั บ ดูแลการบังคับใช้มาตรฐานบังคับ	๖	เรื่อง	๑๕๙๐๐๐	๑๕๙๐๐๐	-	มกอช.
๒) การพัฒนาศักยภาพด้านการมาตรฐาน	๓	กลุ่มสินค้า	๓๙.๖๕๑๕	๓๙.๖๕๑๕	-	มกอช.
3) สนับสนุนการผลิตสินค้าเกษตรและอาหารปลอดภัย			222.4000	222.4000	-	
- โครงการพัฒนาส่งเสริมการผลิตและการใช้สารอินทรีย์ชีวภาพเพื่อเพิ่ม ศักยภาพการผลิตพืช โดยพัฒนาและส่งเสริมการใช้สารอินทรีย์ชีวภาพ	๒๕๐,๐๐๐	ไร่	๒๒๒.๔๐๐๐	๒๒๒.๔๐๐๐	๐.๐๐๐๐	พด.

แผนงาน/โครงการ/ผลผลิต/กิจกรรม	เป้าหมายงาน		งบประมาณปี 2563			หน่วยงาน
	ปี 2563	หน่วยนับ	งบประมาณปี 2563			
			รวม	ดำเนินการ	ลงทุน	
5.4 สนับสนุนการอนุรักษ์ฐานทรัพยากรชีวภาพทางการเกษตร			8.6504	8.0000	0.6504	
1) การอนุรักษ์และใช้ประโยชน์จากความหลากหลายทางชีวภาพ			8.6504	8.0000	0.6504	
- โครงการอนุรักษ์และใช้ประโยชน์จากความหลากหลายทางชีวภาพด้านหม่อนไหมและวัสดุย้อมสี โดยจัดนิทรรศการหรือพิพิธภัณฑ์การเรียนรู้ด้านหม่อน พัฒนาระบบฐานข้อมูลพันธุหม่อนเพิ่มเติม	๑๘	แห่ง	๘๖๕๐๔	๘๐๐๐๐	๐.๖๕๐๔	มม.
5.5 ส่งเสริมการผลิตที่เป็นมิตรต่อสิ่งแวดล้อม ระบบเกษตรกรรมยั่งยืน			906.8639	871.6639	35.2000	
1) การส่งเสริมเกษตรอินทรีย์	29,750		840.3634	805.1634	35.2000	
- การส่งเสริมการผลิตและตลาดสินค้าเกษตรอินทรีย์ โดยพัฒนาการผลิตสินค้าสู่มาตรฐาน	๒	แห่ง	๕๗๘๓๐	๕๗๘๓๐	-	มกอช.
๑) รับรองสถานที่จำหน่ายสินค้าเกษตรอินทรีย์	-	-	-	-	-	มกอช.
๒) เตรียมความพร้อมกลุ่มเกษตรกร PGS ให้สามารถยื่นขอการรับรองเกษตรอินทรีย์	-	-	-	-	-	มกอช.
๓) พัฒนาระบบการผลิตตามมาตรฐานโดยใช้การรับรองแบบกลุ่ม	-	-	-	-	-	มกอช.
- เสริมสร้างความรู้ด้านบัญชีแก่กลุ่มเกษตรกร ในโครงการเกษตรอินทรีย์	๒,๒๐๐	ราย	๑๒๘๓๘	๑๒๘๓๘	-	ตส.
- การพัฒนาเกษตรอินทรีย์ โดยพัฒนาเกษตรกรตามมาตรฐานการเพาะเลี้ยงสัตว์น้ำอินทรีย์ ส สำหรับการเพาะเลี้ยงสัตว์น้ำ และนาข้าวอินทรีย์	๕๐๐	ราย	๖๖๕๓๐	๖๖๕๓๐	-	กป.
- พัฒนาการผลิตเกษตรอินทรีย์	๕,๐๐๐	ราย	๑๐๒๓๕๕	๑๐๒๓๕๕	-	กสก.
๑) พัฒนาเจ้าหน้าที่ด้านเกษตรอินทรีย์/ พัฒนาเกษตรกรสู่มาตรฐานเกษตรอินทรีย์ (รายใหม่)	-	-	-	-	-	กสก.
๒) พัฒนาเกษตรกรสู่มาตรฐานเกษตรอินทรีย์ และศึกษาดูงาน (รายเดิมปี ๖๒) ติดตามและประเมินแปลงเบื้องต้น	-	-	-	-	-	กสก.
๓) สนับสนุนปัจจัยการผลิตเกษตรอินทรีย์/ ชับเคลื่อนเกษตรอินทรีย์ในแปลงใหญ่ร่อง/ สัมมนาเครือข่ายการผลิตและการตลาดสินค้าเกษตรอินทรีย์	-	-	-	-	-	กสก.
๔) ประเมินสถานการณ์ และข้อมูลเกษตรอินทรีย์/ จัดทำเอกสารเผยแพร่ และประชาสัมพันธ์	-	-	-	-	-	กสก.
- พัฒนาเกษตรอินทรีย์	-	-	๒๒๖๐๙๘	๒๒๔๐๙๘	๐.๒๐๐๐	วก.
๑) เตรียมความพร้อมของบุคลากร โดย	-	-	๐.๙๐๐๐	๐.๙๐๐๐	-	วก.
๑๑) อบรมเจ้าหน้าที่ตรวจรับรองการผลิตพืชอินทรีย์	๑๐๐	ราย	-	-	-	วก.
๑๒) อบรมเจ้าหน้าที่ ส่งเสริมและ ให้ความรู้แก่เกษตรกรด้านการผลิตพืชอินทรีย์	๒๐๐	ราย	-	-	-	วก.
๒) ส่งเสริมการทำเกษตรอินทรีย์ โดย	-	-	๑๒๒๐๙๘	๑๒๐๐๙๘	๐.๒๐๐๐	วก.
๒๑) ถ่ายทอดเทคโนโลยีการผลิตพืชอินทรีย์ ต่อยอดศูนย์ต้นแบบปุยเต็มอากาศ	๗๖	ศูนย์	๗๑๐๐๐	๖๙๐๐๐	๐.๒๐๐๐	วก.
๒๒) อบรมให้ความรู้แก่เกษตรกรในการทำ เกษตรอินทรีย์ (พืช) ถ่ายทอดนวัตกรรมใช้ชีวินทรีย์ในการควบคุมศัตรูพืช	๑,๕๐๐	ราย	๑.๑๕๐๐	๑.๑๕๐๐	-	วก.
๒๓) การผลิตชีวินทรีย์ในการควบคุมศัตรูพืชและปรับปรุงบำรุงดิน	๔๐๐๐	ตัวอย่าง	๒.๐๐๐๐	๒.๐๐๐๐	-	วก.
๒๔) ผลิตพื้แม่พันธุ์ แมลงศัตรูพืชธรรมชาติ	๒๕๐๐๐	ตัวอย่าง	๑.๙๕๙๘	๑.๙๕๙๘	-	วก.
๓) การตรวจประเมินเพื่อการรับรองการผลิตพืชอินทรีย์	-	-	๙๐๐๐๐	๙๐๐๐๐	-	วก.
๓๑) ตรวจรับรองแปลงพืชอินทรีย์	๑๕๐	ฟาร์ม	๘๗๖๐๐	๘๗๖๐๐	-	วก.
๓๒) ตรวจรับรองโรงงานแปรรูป/คัดบรรจุ/โรงรม จ หน่ายพืชอินทรีย์	๔๐	ฟาร์ม	๐.๒๔๐๐	๐.๒๔๐๐	-	วก.
๔) ประชาสัมพันธ์สร้างความเข้าใจแก่ผู้บริโภคผ่านช่องทางต่าง ๆ	๖	กิจกรรม	๐.๕๐๐๐	๐.๕๐๐๐	-	วก.
- ถ่ายทอดเทคโนโลยีการพัฒนาที่ดินเพื่อขับเคลื่อนกลุ่มเกษตรกรเข้าสู่ระบบเกษตรอินทรีย์	๑,๑๐๐	ไร่	๓๒๔๒๒๐	๓๒๔๒๒๐	-	พด.
๑) การพัฒนาเกษตรอินทรีย์	๑,๗๐๐	ราย	๕๗๐๒๐	๕๗๐๒๐	-	พด.

แผนงาน/โครงการ/ผลผลิต/กิจกรรม	เป้าหมายงาน		งบประมาณปี 2563			หน่วยงาน
	ปี 2563	หน่วยนับ	งบประมาณปี 2563			
			รวม	ดำเนินการ	ลงทุน	
๑๑) หลักสูตร "การผลิตในระบบเกษตรอินทรีย์"	๕๐๐	ราย	๑,๖๗๗๕	๑,๖๗๗๕	-	พต.
๑๒) หลักสูตร "การขับเคลื่อนเกษตรอินทรีย์ด้วยระบบการรับรองแบบมีส่วนร่วม"	๕๐๐	ราย	๑,๖๗๗๕	๑,๖๗๗๕	-	พต.
๑๓) หลักสูตร "เทคนิคการตรวจเยี่ยมฟาร์มเพื่อน ในกระบวนการรับรองแบบมีส่วนร่วม"	๕๐๐	ราย	๑,๖๗๗๕	๑,๖๗๗๕	-	พต.
๑๔) หลักสูตร "การพัฒนาศักยภาพผู้ประกอบการรับรองแบบมีส่วนร่วม"	๑๐๐	ราย	๐,๓๓๔๘	๐,๓๓๔๘	-	พต.
๑๕) หลักสูตร "การพัฒนาศักยภาพผู้ตรวจประเมินฟาร์มในระบบการรับรองแบบมีส่วนร่วม"	๑๐๐	ราย	๐,๓๓๔๗	๐,๓๓๔๗	-	พต.
๒) จัดตั้งศูนย์เรียนรู้เกษตรอินทรีย์ PGS	๔๐	แห่ง	๔,๕๒๐๐	๔,๕๒๐๐	-	พต.
๒๑) จัดตั้งศูนย์เรียนรู้เกษตรอินทรีย์ PGS	๑๐	แห่ง	๑,๐๐๐๐	๑,๐๐๐๐	-	พต.
๒๒) พัฒนาต่อยอดศูนย์เรียนรู้เกษตรอินทรีย์	๓๐	แห่ง	๑,๑๐๐๐	๑,๑๐๐๐	-	พต.
๒๓) พัฒนาเกษตรอินทรีย์ PGS สู่เมืองอาหารปลอดภัย	๑	โครงการ	๒,๔๒๐๐	๒,๔๒๐๐	-	พต.
๓) ผลิตสื่อประชาสัมพันธ์ องค์ความรู้ด้านการผลิตในระบบเกษตรอินทรีย์	๑	โครงการ	๑,๐๐๐๐	๑,๐๐๐๐	-	พต.
๔) พัฒนากลุ่มเกษตรกรสู่การรับรองมาตรฐานเกษตรอินทรีย์	๑๑๐๐๐	ไร่	๑๖,๕๐๐๐	๑๖,๕๐๐๐	-	พต.
๔๑) พัฒนากลุ่มเกษตรกรสู่การรับรองมาตรฐานเกษตรอินทรีย์ (กลุ่มใหม่)	๗,๕๐๐	ไร่	๗,๕๐๐๐	๗,๕๐๐๐	-	พต.
๔๒) พัฒนากลุ่มเกษตรกรสู่การรับรองมาตรฐานเกษตรอินทรีย์ ต่อยอดกลุ่มเดิม	๒,๕๐๐	ไร่	๙,๐๐๐๐	๙,๐๐๐๐	-	พต.
๕) จัดหาเขตเกษตรอินทรีย์ (Organic Zoning)	๑	โครงการ	๑,๔๐๐๐	๑,๔๐๐๐	-	พต.
๖) การสร้างเครือข่ายเกษตรอินทรีย์ PGS ระดับจังหวัด ระดับภาค และระดับประเทศ	๑	โครงการ	๒,๐๕๐๐	๒,๐๕๐๐	-	พต.
๗) การส่งเสริมการผลิตเมล็ดพันธุ์พืชปลอดภัย สำหรับกลุ่มเกษตรอินทรีย์	๑	โครงการ	๑,๒๕๐๐	๑,๒๕๐๐	-	พต.
- ส่งเสริมเกษตรอินทรีย์ในเขตปฏิรูปที่ดิน	๕,๐๐๐	ไร่	๑,๘๘๓๖๗	๑,๘๘๓๖๗	-	ส.ป.ก.
- ส่งเสริมเกษตรอินทรีย์ในพื้นที่นิคมสหกรณ์	๑,๐๐๐	ราย	๕,๓๙๗๖๕	๑,๘๘๗๖๕	๓,๕๐๐๐๐	กสส.
- การพัฒนาเกษตรกรรมยั่งยืน (เกษตรอินทรีย์)	-	-	๑,๕๗๘๖	๑,๕๗๘๖	-	สศก.
๑) จัดทำรูปแบบการทำเกษตรอินทรีย์ที่เหมาะสมในเชิงเศรษฐกิจ	๑	เรื่อง	๐,๖๐๐๐	๐,๖๐๐๐	-	สศก.
๒) ขับเคลื่อนการตลาด นวัตกรรมโครงการพัฒนาเกษตรอินทรีย์ในระดับพื้นที่	-	-	๐,๙๗๘๖	๐,๙๗๘๖	-	สศก.
- ส่งเสริมการผลิตหม่อนไหมอินทรีย์ โดยจัดอบรมเจ้าหน้าที่และเกษตรกร	๑๕๐	ราย	๔,๕๘๑๕	๔,๕๘๑๕	-	มม.
- ส่งเสริมและพัฒนากาการผลิตข้าวอินทรีย์ โดย สนับสนุนการผลิตข้าวอินทรีย์ทั้งในส่วนปัจจัยการผลิตเงินอุดหนุนและองค์ความรู้แปรรูปและการตลาด	๔๐๐๐๐	ไร่	๖๗๕,๕๕๐๐	๖๗๕,๕๕๐๐	-	กษ.
- ส่งเสริมปศุสัตว์อินทรีย์ โดยตรวจรับรองมาตรฐานปศุสัตว์อินทรีย์ ถ่ายทอดองค์ความรู้และสร้างเครือข่ายผู้ผลิตปศุสัตว์อินทรีย์ ปรับเปลี่ยนรูปแบบการเลี้ยงสัตว์เข้าสู่ระบบการผลิตปศุสัตว์อินทรีย์ พัฒนาตลาดสีเขียว	๘๗ ๔๘๐	ฟาร์ม/ไร่	๕,๘๕๓๐	๕,๘๕๓๐	-	ปศ.
2) การส่งเสริมวนเกษตร			46.5353	46.5353	-	
- โครงการพัฒนาเกษตรกรรมยั่งยืน (วนเกษตรในเขตปฏิรูปที่ดิน)	๔,๕๐๐๐	ไร่	๔๖,๕๓๕๓	๔๖,๕๓๕๓	-	ส.ป.ก.
3) การส่งเสริมพืชสมุนไพร			19.9652	19.9652	-	
- การส่งเสริมพืชสมุนไพรในเขตปฏิรูปที่ดิน	๑,๒๐๐	ราย	๖,๕๑๒๐	๖,๕๑๒๐	-	ส.ป.ก.
- การส่งเสริมการเพิ่มประสิทธิภาพการผลิตสมุนไพร	๑,๒๐๐	ราย	๕,๔๓๐๓	๕,๔๓๐๓	-	กสก.
๑) พัฒนาคำแนะนำและศักยภาพของเจ้าหน้าที่ส่วนภูมิภาค/ พัฒนาคำแนะนำและศักยภาพของเกษตรกร	-	-	-	-	-	กสก.

แผนงาน/โครงการ/ผลผลิต/กิจกรรม	เป้าหมายงาน		งบประมาณปี 2563			หน่วยงาน
	ปี 2563	หน่วยนับ	งบประมาณปี 2563			
			รวม	ดำเนินการ	ลงทุน	
๒) ปรับปรุงและพัฒนาแปลงขยายพันธุ์สมุนไพรรวมพันธุ์สมุนไพรรักษาสมันพันธ์การดเนินงานส่งเสริมพืชสมุนไพรร	-	-	-	-	-	กสภ.
๓) วิเคราะห์ จัดทำข้อมูลสถานการณ์พืชสมุนไพรรและฐานข้อมูลเกษตรกรผู้ปลูกสมุนไพรร	-	-	-	-	-	กสภ.
- การแปรรูปวัตถุดิบสมุนไพรรให้ได้มาตรฐาน พัฒนากลุ่มปลูกสมุนไพรรให้เข้าสู่ระบบการจัดการ GAP/GMP และส่งเสริมการใช้เครื่องมือในการแปรรูปสมุนไพรร (ขมิ้น ไพล กระชายด)	๗	แห่ง	๘๐๒๒๙	๘๐๒๒๙	-	วภ.
5.6 ส่งเสริมการสร้างมูลค่าเพิ่มให้กับสินค้าเกษตรตามศักยภาพและความโดดเด่นเฉพาะ			51.5234	51.5234	-	
1) การพัฒนาศักยภาพกระบวนการแปรรูปสินค้าเกษตรเพื่อสร้างมูลค่าเพิ่ม			40.8519	40.8519	-	
- พัฒนาศักยภาพกระบวนการแปรรูปและบรรจุภัณฑ์สินค้าข้าว	๔	ผลิตภัณฑ์	๓๙๒๐๐	๓๙๒๐๐	-	ภข.
- การพัฒนาศักยภาพกระบวนการผลิตและการแปรรูปสัตว์น้ำ	๑,๖๘๐	ราย	๓๖๙๓๑๙	๓๖๙๓๑๙	-	ภภ.
๑) พัฒนาศักยภาพผู้ประกอบการแปรรูปผลิตภัณฑ์ปลาตุค	๓๘๖	ราย	-	-	-	ภภ.
๒) พัฒนาศักยภาพเกษตรกรผู้เพาะเลี้ยง ษสัตว์น้ำ	๑,๓๐๐	ราย	-	-	-	ภภ.
๓) ผลิตและด รงพันธุ์สัตว์น้ำพันธุ์หลัก	๑๐	ล้านตัว	-	-	-	ภภ.
๔) ผลิตและกระจายพันธุ์สัตว์น้ำพันธุ์ขยาย	๒๙๖	ล้านตัว	-	-	-	ภภ.
2) การส่งเสริมศักยภาพความโดดเด่นเฉพาะ			10.6715	10.6715	-	
- พัฒนาลินค้าเกษตรอัตลักษณ์และเหมาะสมกับศักยภาพพื้นที่	๓๖๐	ราย	๗๔๕๓๐	๗๔๕๓๐	-	กสภ.
๑) พัฒนาความรู้และเพิ่มศักยภาพกระบวนการทำงานของเจ้าหน้าที่ส่งเสริมการเกษตรพัฒนาลินค้าเกษตรอัตลักษณ์	-	-	-	-	-	กสภ.
๒) พัฒนาศักยภาพผลิตลินค้าเกษตรอัตลักษณ์เหมาะสมกับพื้นที่สู่มาตรฐานและสร้างความเข้มแข็งขององค์กร	-	-	-	-	-	กสภ.
๓) ประชาสัมพันธ์และเผยแพร่ลินค้าเกษตรอัตลักษณ์และเหมาะสมกับศักยภาพพื้นที่	-	-	-	-	-	กสภ.
- จัดทำแนวทางการเพิ่มศักยภาพลินค้าเกษตรที่ได้รับการรับรองสิ่งบ่งชี้ทางภูมิศาสตร์ โดยศึกษาแนวทางการเพิ่มศักยภาพลินค้าเกษตรที่ได้รับการรับรองสิ่งบ่งชี้ทางภูมิศาสตร์	๑	เรื่อง	๓๒๑๘๕	๓๒๑๘๕	-	สศภ.
5.7 การพัฒนาความเข้มแข็งการผลิตในห่วงโซ่อุตสาหกรรมเกษตร			646.8609	373.5301	273.3308	
1) การพัฒนาระบบฐานข้อมูลสารสนเทศการเกษตร			63.9084	17.1842	46.7242	
- จัดทำสารสนเทศเพื่อสนับสนุนการบริหารจัดการลินค้าเกษตรในระดับจังหวัด	๑	เรื่อง	๓๘๗๖๙	๓๘๗๖๙	-	สศภ.
- พัฒนาระบบข้อมูลการเกษตร (Big Data)	-	-	๑๔๑๕๓๒	๑๔๑๒๙๐	๒๗๒๔๒	สศภ.
๑) เพิ่มประสิทธิภาพระบบข้อมูลเกษตรกรกลาง	๑	ระบบ	๐.๖๕๐๐	-	๐.๖๕๐๐	สศภ.
๒) บูรณาการการส ขวง จัดเก็บ และประมวลผลข้อมูลด้วยเทคโนโลยีดิจิทัล	๑	ระบบ	-	-	-	สศภ.
๓) พัฒนาระบบการประมวลผลภาวะเศรษฐกิจและสังคมครัวเรือนเกษตร	๑	ระบบ	๗.๕๐๓๒	๕.๔๒๙๐	๒.๐๗๔๒	สศภ.
๔) พัฒนาการจัดเก็บประมวลผลและวิเคราะห์ข้อมูลขนาดใหญ่ด้านเศรษฐกิจการเกษตร	๑	เรื่อง	๖.๐๐๐๐	๖.๐๐๐๐	-	สศภ.
- พัฒนาระบบเศรษฐกิจการเกษตรเชิงพื้นที่ระดับภูมิภาค	๑	เรื่อง	๑.๐๙๑๒	๑.๐๙๑๒	-	สศภ.
- การเตือนภัยระบบเศรษฐกิจการเกษตร	๑	เรื่อง	๐.๗๐๓๗	๐.๗๐๓๗	-	สศภ.
- พัฒนาระบบการประกันภัยและการจ่ายค่าสินไหมทดแทน	๑	ระบบ	๔๔๐๘๓๔	๐.๐๘๓๔	๔๔๐๐๐๐	กสภ.
๑) พัฒนาระบบการประกันภัยและการจ่ายค่าสินไหมทดแทน	-	-	-	-	-	กสภ.

แผนงาน/โครงการ/ผลผลิต/กิจกรรม	เป้าหมายงาน		งบประมาณปี 2563			หน่วยงาน
	ปี 2563	หน่วยนับ	งบประมาณปี 2563			
			รวม	ดำเนินการ	ลงทุน	
๒) จัดทำอุปกรณ์คอมพิวเตอร์แม่ข่ายหรือระบบเพื่อใช้ในการประมวลผลทรา รายงาน ให้บริการข้อมูลให้กับหน่วยงานที่เกี่ยวข้องและจัดเก็บฐานข้อมูล ระบบการประกันภัยและการจ่ายค่าสินไหม	-	-	-	-	-	กสท.
2) โครงการขึ้นทะเบียนและปรับปรุงทะเบียนเกษตรกร			133.5460	77.1282	56.4178	
- ขึ้นทะเบียนและปรับปรุงทะเบียนเกษตรกร	๕๗๐๐๐๐	ครัวเรือน	๑๑๘๘๙๙๔	๖๐๖๐๑๔	๔๑๒๙๘๐	กสท.
๑) ปรับปรุงข้อมูลทะเบียนเกษตรกรให้เป็นปัจจุบัน/ ตรวจสอบพื้นที่เพาะปลูก	-	-	-	-	-	กสท.
๒) อ. นายการ ประชาสัมพันธ์ ติดตามนิเทศ อบรม สัมมนา จัดทาเอกสาร คู่มือ และประมวลผลรายงาน	-	-	-	-	-	กสท.
- ส. ตรวจสอบพื้นที่และจัดเก็บข้อมูล GPS เพื่อขึ้นทะเบียนเกษตรกรราย ใหม่และปรับปรุงข้อมูลทะเบียนเกษตรกรรายเดิมให้ถูกต้อง ครบถ้วน เป็น ปัจจุบัน	๕๒๐๐๐๐	ฟาร์ม	๑๓๑๘๑๘	๕๐๙๕๐	๘๐๘๖๘	กป.
- ส. ตรวจสอบเกษตรกรทุกรายครัวเรือนที่มีการเลี้ยงสัตว์และผู้ประกอบการ ทุกรายที่จดทะเบียนเป็นนิติบุคคล และบันทึกลงในแบบส. ตรวจสอบ Single form แบบทะเบียนเกษตรกรของกระทรวงเกษตรและสหกรณ์ และจัดเก็บข้อมูล ในระบบทะเบียนเกษตรกรผู้เลี้ยงสัตว์รายครัวเรือน และเชื่อมโยงข้อมูล ภายนอกองค์กรให้มีความครบถ้วนสมบูรณ์	๓,๐๐๐๐๐๐	ราย	๑๘๖๖๔๘	๑๑๔๓๑๘	๗๐๓๓๐	ปศ.
3) โครงการพัฒนาเศรษฐกิจดิจิทัล			15.0440	-	15.0440	
- จัดทำโครงการบริหารจัดการ เชื่อมโยงข้อมูล พัฒนาระบบ	๑	ระบบ	๑๕๐๔๔๐	-	๑๕๐๔๔๐	กสท.
4) โครงการบริหารจัดการการผลิตสินค้าเกษตรตามแผนที่เกษตรเพื่อการ บริหารจัดการเชิงรุก (Agri-Map)			434.3625	279.2177	155.1448	
4.1) การพัฒนาข้อมูลสารสนเทศแผนที่เกษตรเพื่อการบริหารจัดการเชิงรุก (Agri-Map)			52.2210	52.2210	-	
- การจัดทำฐานข้อมูลเพื่อรองรับเขตเกษตรเศรษฐกิจ	๖	ชนิดพืช	-	-	-	พด.
๑) จัดทำแผนที่เพาะปลูกพืชเศรษฐกิจหลักและปรับปรุงข้อมูล Agri-Map	๑	โครงการ	๕๐๐๐๐	๕๐๐๐๐	-	พด.
๒) ส. ตรวจสอบและวิเคราะห์ทางเศรษฐกิจเพื่อสนับสนุนเขตเกษตรเศรษฐกิจ ส. ทรัพย์สินค่าเกษตรที่ส. ัตถ์ (Zoning)	๖	ชนิดพืช	๖๗๖๓๖	๖๗๖๓๖	-	พด.
๓) ส. ตรวจสอบและจัดทำเขตการใช้ที่ดินส. ทรัพย์สินเศรษฐกิจ	๖	ชนิดพืช	๕๑๓๐๗	๕๑๓๐๗	-	พด.
๔) ส. ตรวจสอบและจัดทำแผนที่สภาพการใช้ที่ดิน (มาตราส่วน ๑:๒๕๐๐๐)	๔๑	จังหวัด	๒๐๐๕๒๔	๒๐๐๕๒๔	-	พด.
๕) การส. ตรวจสอบและจัดทำฐานข้อมูลพืชเศรษฐกิจ	๖	ชนิดพืช	๔๖๑๕๖	๔๖๑๕๖	-	พด.
๖) ปรับปรุงข้อมูลเขตเหมาะสมส. ทรัพย์สินเพื่อการปลูกพืชเศรษฐกิจตามประกาศ กระทรวงเกษตรและสหกรณ์ และจัดทำฐานข้อมูลสนับสนุนนโยบายการ บริหารจัดการพื้นที่เกษตรกรรม (Zoning)	๑๒	ชนิดพืช	๑๐๓๔๕	๑๐๓๔๕	-	พด.
๗) การตรวจสอบความถูกต้องของข้อมูลสภาพการใช้ที่ดินเชิงเลขมาตราส่วน ๑:๒๕๐๐๐	๔๑	จังหวัด	๓๕๕๔๑	๓๕๕๔๑	-	พด.
๘) การประเมินคุณภาพที่ดินด้านเศรษฐกิจส. ทรัพย์สินเศรษฐกิจที่ส. ัตถ์ใน ระดับพื้นที่	๕	จังหวัด	๑๖๖๒๕	๑๖๖๒๕	-	พด.
๙) ปรับปรุงและเพิ่มประสิทธิภาพของระบบแผนที่เกษตรเพื่อการบริหาร จัดการเชิงรุก (Agri-Map)	๑	โครงการ	๔๔๐๗๖	๔๔๐๗๖	-	พด.
4.2) การปรับเปลี่ยนกิจกรรมการผลิตในพื้นที่ไม่เหมาะสมตามแผนที่เกษตร เพื่อการบริหารจัดการเชิงรุก	195,155	ไร่	382.1415	226.9967	155.1448	
- การอบรมการจัดทำบัญชีต้นทุนอาชีพแก่เกษตรกรในพื้นที่ปรับเปลี่ยนการ ผลิต (พื้นที่ N)	๓,๐๐๐	ราย	๕๑๘๓๗	๕๑๘๓๗	-	ตส.

แผนงาน/โครงการ/ผลผลิต/กิจกรรม	เป้าหมายงาน		งบประมาณปี 2563			หน่วยงาน
	ปี 2563	หน่วยนับ	งบประมาณปี 2563			
			รวม	ดำเนินการ	ลงทุน	
- การบริหารจัดการการผลิตสินค้าเกษตรตามแผนที่เกษตรกรเพื่อการบริหารจัดการเชิงรุก (Agri-Map)	๖,๐๐๐	ไร่	๔๔๑๙๖๐	๔๔๑๙๖๐	-	กสก.
๑) จัดประชุมสัมมนาเจ้าหน้าที่ผู้รับผิดชอบโครงการ/ ทบพวน ปรับปรุงเพิ่มเติมข้อมูลพื้นฐานที่ส. ศัญ	-	-	-	-	-	กสก.
๒) ส่งเสริมให้เกษตรกรปรับเปลี่ยนการผลิตพืชที่เหมาะสมตามแผนที่ Agri-map	-	-	-	-	-	กสก.
- การบริหารจัดการการผลิตสินค้าเกษตรตามแผนที่เกษตรกรเพื่อการบริหารจัดการเชิงรุก (Agri - Map)	-	-	๙๖๑๑๔๘	๙๐๙๗๐๐	๕๑๔๔๘	ปศ.
๑) เพิ่มประสิทธิภาพการผลิตให้กับเกษตรกรในพื้นที่ที่มีความเหมาะสม : สร้างความเข้มแข็งให้กับเกษตรกร โดยผลักดันให้มีการรวมกลุ่มการผลิตและเพิ่มประสิทธิภาพการผลิตให้กับเกษตรกร โดยการให้บริการด้านปรับปรุงพันธุ์สัตว์/สุขภาพสัตว์ และพืชอาหารสัตว์ สนับสนุนปัจจัยการผลิตที่จำเป็น เช่น พันธุ์พืชอาหารสัตว์ ปุ๋ยเคมี ผสมเทียม เป็นต้น	๒๑๐๐๐ / ๑๑๐๐๐	ตัว / ฟาร์ม	๓๖๘๔๙๙	๓๖๓๓๕๑	๐.๕๑๔๘	ปศ.
๒) เพิ่มประสิทธิภาพการผลิตให้กับเกษตรกรในพื้นที่ที่ไม่เหมาะสม : ปรับเปลี่ยนพื้นที่ ส. สำหรับปลูกพืชอาหารสัตว์ ดูแลสุขภาพสัตว์/ผสมเทียม ติดตามและถ่ายทอดองค์ความรู้ให้แก่เกษตรกร	๘๓๑๕๕	ไร่	๕๙๒๖๔๙	๕๔๖๓๔๙	๔๖๓๐๐	ปศ.
- พัฒนาคู่มือเพื่อสนับสนุนการปรับเปลี่ยนการผลิตในพื้นที่ไม่เหมาะสมตาม Agri - Map	๑๐๑๐๐๐	ไร่	๒๐๐,๐๐๐๐	๕๐๐,๐๐๐	๑๕๐,๐๐๐๐	พด.
๑) ปรับเปลี่ยนพื้นที่ไม่เหมาะสมในการปลูกข้าวเพื่อทำเกษตรผสมผสาน	๑๐๑๐๐๐	ไร่	๑๕๐,๐๐๐๐	๖๐,๐๐๐	๑๕๐,๐๐๐๐	พด.
๒) ปรับปรุงและเพิ่มศักยภาพการผลิตในพื้นที่ดินปัญหา	๕๑๐๐๐	ไร่	๔๔๐,๐๐๐	๔๔๐,๐๐๐	-	พด.
- การปรับโครงสร้างการผลิตเพื่อเปลี่ยนไปผลิตสินค้าชนิดอื่นในพื้นที่ S๓ และ N	-	-	๗,๕๐๐๐	๗,๕๐๐๐	-	วก.
๑) เสวนาแลกเปลี่ยน/สรุปบทเรียนการปรับเปลี่ยนการปลูกพืช	๑,๕๐๐	ราย	๐.๗๕๐๐	๐.๗๕๐๐	-	วก.
๒) อบรมให้ความรู้แก่เกษตรกรด้านการปรับเปลี่ยนการปลูกพืชให้เหมาะสมกับสภาพพื้นที่	๑,๕๐๐	ราย	๐.๗๕๐๐	๐.๗๕๐๐	-	วก.
๓) จัดทำแปลงต้นแบบเพื่อแลกเปลี่ยนเรียนรู้ในการปรับเปลี่ยนพืชตามความเหมาะสมการ Agri map	๕๐๐	ไร่	๕,๕๐๐๐	๕,๕๐๐๐	-	วก.
๑.๔) ติดตามและประเมินผล	-	-	๐.๕๐๐๐	๐.๕๐๐๐	-	วก.
- การส่งเสริมการเพาะเลี้ยงปลาที่เหมาะสม มีมูลค่า สนับสนุนปัจจัยการผลิตบางส่วนให้แก่เกษตรกร จ. นวน ๕,๐๐๐ราย	๕,๐๐๐	ไร่	๑๗๐,๐๐๐	๑๗๐,๐๐๐	-	กป.
- การฝึกอบรมเพิ่มประสิทธิภาพการผลิต ๒ หลักสูตร ได้แก่ การพัฒนาประสิทธิภาพด้านหม่อน ด้านไหม	๕๐๐	ไร่	๔๑๔๗๐	๔๑๔๗๐	-	มม.
- โครงการบริหารจัดการการผลิตสินค้าเกษตรตามแผนที่เกษตรกรเพื่อการบริหารจัดการเชิงรุก (Agri-Map) โดยศึกษาและวิเคราะห์เศรษฐกิจสินค้าเกษตรที่เหมาะสมกับศักยภาพของพื้นที่และเพิ่มโอกาสทางเศรษฐกิจ	๑	เรื่อง	๘๐,๐๐๐	๘๐,๐๐๐	-	สศก.
5.8 ส่งเสริมการจัดการผลผลิตอย่างเป็นระบบครบวงจร			1,385.0392	1,278.9595	106.0797	
1) โครงการระบบส่งเสริมเกษตรแบบแปลงใหญ่	3,911		1,385.0392	1,278.9595	106.0797	
- บริหารจัดการชุมชนและการพัฒนาด้านการผลิต โดยส่งเสริมการผลิตและใช้เมล็ดพันธุ์ดี จัดทำแปลงผลิตเมล็ดพันธุ์ข้าวและแปลงผลิตข้าวคุณภาพดี และเสริมสร้างความเข้มแข็งให้ศูนย์ข้าวชุมชน ๔๐๐ศูนย์	๑,๗๓๗,๔๐๐	แปลง/ศูนย์	๖๕๘,๙๑๒๕	๕๗๑,๔๑๒๕	๘๗,๕๐๐๐	กษ.
- การพัฒนาการผลิตแบบแปลงใหญ่เข้าสู่ระบบมาตรฐาน	๖	แห่ง	๑๔๘๒๘๗	๑๔๘๒๘๗	-	มกอช.
๑) พัฒนาโรงสีข้าว/โรงคัดบรรจุ/โรงรวบรวม รองรับผลผลิตฟาร์มมาตรฐาน	-	-	-	-	-	มกอช.
๒) ส่งเสริมการผลิตตามมาตรฐานสินค้าเกษตร	-	-	-	-	-	มกอช.
๓) พัฒนาที่ปรึกษาเกษตรกร/ Q อาสา	-	-	-	-	-	มกอช.

แผนงาน/โครงการ/ผลผลิต/กิจกรรม	เป้าหมายงาน		งบประมาณปี 2563			หน่วยงาน
	ปี 2563	หน่วยนับ	งบประมาณปี 2563			
			รวม	ดำเนินการ	ลงทุน	
- ผักอบรมการจัดทำบัญชีต้นทุนรายอาชีพ	๔๑๐๐๐	ราย	๒๓๓๘๐๕	๒๓๓๘๐๕	-	ตส.
- ส่งเสริมเกษตรกรแบบแปลงใหญ่	๑,๘๐๐	แปลง	๔๗๖,๘๐๔๔	๔๗๖,๘๐๔๔	-	กส.ก.
๑) แปลงใหญ่ปี ๒๕๖๓แปลงปีที่ ๓ การถ่ายทอดความรู้/ เชื่อมโยงการตลาด/ พัฒนาเกษตรกรเป็น Smart Farmer	-	-	-	-	-	กส.ก.
๒) แปลงใหญ่ ปี ๒๕๖๓แปลงปีที่ ๒ การถ่ายทอดความรู้/ บริหารจัดการสินค้า เกษตรครบวงจร/ เชื่อมโยงการตลาด	-	-	-	-	-	กส.ก.
๓) แปลงใหญ่ปี ๒๕๖๓แปลงปีที่ ๑ จัดเวทีวิเคราะห์เพื่อทบทวนเป้าหมายการพัฒนาและแผนรายแปลง/ ถ่ายทอดความรู้/ เชื่อมโยงการตลาด	-	-	-	-	-	กส.ก.
- ส่งเสริมเกษตรกรแบบแปลงใหญ่	-	-	๗๗๘๐๘	๗๗๘๐๘	-	ว.ก.
๑) การลดต้นทุนการผลิต	-	-	๓๑๕๐๐	๓๑๕๐๐	-	ว.ก.
๑๑) ถ่ายทอดเทคโนโลยีการผลิตพืชที่ถูกต้องและเหมาะสมให้แก่เกษตรกรที่ เข้าร่วมโครงการระบบส่งเสริมการเกษตรแบบแปลงใหญ่	๗๕๖	ราย	๐,๖๐๐๐	๐,๖๐๐๐	-	ว.ก.
๑๒) การผลิตชีวภัณฑ์สนับสนุนพื้นที่ปลูกพืชเกษตรแปลงใหญ่	๗	ชนิด	๑,๔๐๐๐	๑,๔๐๐๐	-	ว.ก.
๑๓) ติดตามให้ค้ค ณะนา/เสนอแก้ปัญหาการผลิตพืช	๓๐๐	แปลง	๐,๕๕๐๐	๐,๕๕๐๐	-	ว.ก.
๑๔) จัดทำคู่มือการผลิตพืชเศรษฐกิจ ๕ ชนิด	๒๐๐๐	เล่ม	๐,๖๐๐๐	๐,๖๐๐๐	-	ว.ก.
๒) การเพิ่มผลผลิตผลิตสินค้าให้ได้มาตรฐาน โดยจัดทำแปลงต้นแบบถ่ายทอด เทคโนโลยีการผลิตพืช	๕๐	แปลง	๔๖๓๐๘	๔๖๓๐๘	-	ว.ก.
- เพิ่มประสิทธิภาพและลดต้นทุนการผลิตสัตว์น้ำในพื้นที่เหมาะสม พัฒนากลุ่ม เกษตรกร จ นวน ๑๕๐กลุ่ม เข้าสู่ระบบแปลงใหญ่	๑๐๐	แปลง	๕๕๐๖๓๐	๕๕๐๖๓๐	-	ก.ป.
- ลดต้นทุนการผลิตด้วยระบบส่งเสริมการเกษตรแบบแปลงใหญ่ การบริหารจัดการตลอดห่วงโซ่อุปทาน สนับสนุนกลไกขับเคลื่อนการลดต้นทุน โดยมีทีม ทางาน ๔ ทีมได้แก่ ทีมการตลาด ทีมการผลิต ทีมบริหารจัดการ ทีม ผู้จัดการแปลง ทาหน้าที่ร่วมกัน เพื่อเพิ่มศักยภาพในการแข่งขันสินค้าเกษตร และสร้างความเข้มแข็งให้แก่เกษตรกร	๒๐๐	แปลง	๑,๔๘๒๓๘	๑,๓๕๖๓๘	๑,๒๖๐๐	ป.ศ.
- การพัฒนาประสิทธิภาพการผลิตหมอนไหมด้วยระบบแปลงใหญ่ โดยวาง แผนการปฏิบัติงาน (แผนการค ะงาน/ แผนการตลาด) และอบรมเกษตรกร	๒๘	แปลง	๑,๒๘๕๘๐	๑,๒๘๕๘๐	-	ม.ม.
- ส่งเสริมเกษตรกรแบบแปลงใหญ่ (พัฒนาคุณภาพดิน)	๘๑๐๐๐	ไร่	๖๘๕๕๐๐	๖๘๕๕๐๐	-	พ.ด.
๑) โภกลบตอซัง งคเผาพางและตอซัง	๑๕๖	แปลง	๖,๐๐๐๐	๖,๐๐๐๐	-	พ.ด.
๒) ผลิต-จัดหาเมล็ดพันธุ์พืชปุ๋ยสด	๕๕๕๐๐	ไร่	๑,๕๗๕๐๕	๑,๕๗๕๐๕	-	พ.ด.
๓) ปรับปรุงพื้นที่ดินกรด (โดโลไมท์)	๒๑๔๐๐	ไร่	๒,๑๙๓๕๙	๒,๑๙๓๕๙	-	พ.ด.
๔) ผลิตปุ๋ยหมักสูตร พ.ด.	๒๕๕	ตัน	๐,๘๖๓๖	๐,๘๖๓๖	-	พ.ด.
๕) ผลิตน้ำหมักชีวภาพ	๑,๖๐๑๐๐๐	ลิตร	๒,๔๐๐๐๐	๒,๔๐๐๐๐	-	พ.ด.
- ส่งเสริมเกษตรกรแบบแปลงใหญ่ โดยรวมกลุ่มเกษตรกรเข้าเป็นสมาชิกแปลง ใหญ่ พัฒนาและสนับสนุนโครงสร้างพื้นฐาน/ครุภัณฑ์ เชื่อมโยงตลาด รวมทั้งพัฒนาเกษตรกรสู่การเป็นผู้จัดการแปลง (เป็นเจ้าของแปลง ๓๘แปลง และบูรณาการกับแปลงของหน่วยงานอื่น ๑๒แปลง)	๕๐	แปลง	๕๕๘๓๗๕	๓๗๕๑๗๘	๑๗๓๑๘๗	ส.ป.ก.
- ศึกษา และติดตามระบบส่งเสริมการเกษตรแบบแปลงใหญ่	๑	เรื่อง	๓,๒๐๐๐	๓,๒๐๐๐	-	ส.ศ.ก.
5.9 การส่งเสริมเทคโนโลยีและนวัตกรรมสนับสนุนภาคเกษตร			12.4008	12.4008	-	
1) โครงการส่งเสริมการใช้เครื่องจักรกลทางการเกษตร			12.4008	12.4008	-	
- ส่งเสริมการใช้เครื่องจักรกลทางการเกษตร	๔,๗๐๐	ราย	๑,๒๔๐๐๘	๑,๒๔๐๐๘	-	กส.ก.
๑) พัฒนาศักยภาพเจ้าหน้าที่ด้านการส่งเสริมการใช้เครื่องจักรกลการเกษตร/ สร้างช่างเกษตรท้องถิ่นประจำ แปลงใหญ่	-	-	-	-	-	กส.ก.
๒) ส่งเสริมการใช้และให้บริการเครื่องจักรกลการเกษตรในพื้นที่แปลงใหญ่ อย่างมีประสิทธิภาพ	-	-	-	-	-	กส.ก.

แผนงาน/โครงการ/ผลผลิต/กิจกรรม	เป้าหมายงาน		งบประมาณปี 2563			หน่วยงาน
	ปี 2563	หน่วยนับ	งบประมาณปี 2563			
			รวม	ดำเนินการ	ลงทุน	
๓) นาร่องการบริหารจัดการเครื่องจักรกลการเกษตรในรูปแบบ Machinery Ring	-	-	-	-	-	กสภ.
5.10 ส่งเสริมการรวมกลุ่มเกษตรกร			59.0475	56.9775	2.0700	
1) โครงการธนาคารสินค้าเกษตร			45.8130	43.7430	2.0700	
- จัดตั้งธนาคารปุ๋ยอินทรีย์	๗๗	แห่ง	๒๐๗๑๘๐	๒๐๗๑๘๐	-	พด.
- สนับสนุนธนาคารผลผลิตสัตว์น้ำแบบมีส่วนร่วม (จัดหาแหล่งน้ำชุมชน เป้าหมาย จัดตั้งเป็นธนาคารสินค้าเกษตรด้านการประมง แห่งใหม่ ๔๐ แห่ง)	๘๐	แห่ง	๑๒๗๐๐๐	๑๒๗๐๐๐	-	กป.
- จัดเวทีประชาคมเพื่อสร้างกลุ่มเกษตรกรในการบริหารจัดการปัจจัยการผลิต หม่อนใหม่ อบรมเกษตรกร และติดตามงาน	๒๐	แห่ง	๑.๗๕๐๐	๑.๗๕๐๐	-	มม.
- จัดธนาคารเมล็ดพันธุ์ข้าวชุมชนพร้อมสนับสนุนปัจจัยการผลิต	๕๐	แห่ง	๑๐๖๔๕๐	๘.๕๗๕๐	๒๐๗๐๐	กข.
2) โครงการพัฒนาศักยภาพเกษตรกรในเขตปฏิรูปที่ดิน			13.2345	13.2345	-	
- พัฒนาศักยภาพเกษตรกรในเขตปฏิรูปที่ดิน	๕,๘๓๐	ราย	๑๓๒๓๔๕	๑๓๒๓๔๕	-	ส.ป.ก.
๑) พัฒนาผู้แทนเกษตรกร	๑,๖๓๐	ราย	๓๒๘๑๕	๓๒๘๑๕	-	ส.ป.ก.
๒) พัฒนารูทกิจชุมชนในเขตปฏิรูปที่ดิน	๓,๐๐๐	ราย	๙๙๕๓๐	๙๙๕๓๐	-	ส.ป.ก.
6 แผนงานยุทธศาสตร์การวิจัยและพัฒนานวัตกรรม (ด้านการสร้างความสามารถในการแข่งขัน)			862.0343	813.0889	48.9454	
6.1 ส่งเสริมการวิจัยและพัฒนาภาคการเกษตร			862.0343	813.0889	48.9454	
1) ด้านพืช			481.8681	438.3227	43.5454	
- โครงการวิจัยและพัฒนาข้าว	๑๗	โครงการ	๒๑๗๐๒๒๘	๑๙๓๗๒๒๓	๔๓๒๙๐๕	กข.
๑) วิจัยและพัฒนาพื้นฐานด้านข้าว	-	-	๑๓๓๙๘๕๒	๑๓๓๙๘๕๒	-	กข.
๒) วิจัยพัฒนาประยุกต์และการใช้ประโยชน์	-	-	๓๗๑๐๓๖	๓๗๑๐๓๖	-	กข.
๓) บริหารงานวิจัย	-	-	๘๕๕๑๔๐	๔๒๖๒๓๕	๔๓๒๙๐๕	กข.
- โครงการวิจัยและพัฒนาเทคโนโลยีและนวัตกรรมเพื่อเพิ่มประสิทธิภาพการผลิตพืชเศรษฐกิจและพืชท้องถิ่น	-	-	๒๒๓,๐๐๐	๒๒๓,๐๐๐	-	วก.
๑) วิจัยและพัฒนาเทคโนโลยีและนวัตกรรมเพื่อเพิ่มประสิทธิภาพในการผลิตพืชเศรษฐกิจที่สำคัญ พืชเศรษฐกิจเฉพาะพื้นที่	๓๐/๑๙๒	แผนบูรณาการ/ชุดโครงการวิจัยและโครงการวิจัยเดี่ยว	๑๗๗๗๓๖๐	๑๗๗๗๓๖๐	-	วก.
๒) สนับสนุนงานวิจัยและพัฒนาให้มีความสะดวกและรวดเร็วในการปฏิบัติงาน	-	-	๔๒๒๖๔๐	๔๒๒๖๔๐	-	วก.
- โครงการวิจัยและพัฒนานวัตกรรมหม่อนไหม โดยการวิจัยและนวัตกรรมเพื่อสร้างองค์ความรู้ด้านหม่อนไหม โดยวิจัยและพัฒนาเทคโนโลยีการผลิตหม่อน และเพิ่มประสิทธิภาพในการผลิตหม่อน การควบคุมเชื้อรา Fusarium spp. สาเหตุโรครากเน่าของหม่อนโดยเชื้อจุลินทรีย์ปฏิปักษ์	๑๐/๒๔	แผนงาน /โครงการ	๒๔๘๖๕๓	๒๔๖๑๐๔	๑,๒๕๔๙	มม.
2) ด้านประมง	66	โครงการ	23.4837	19.6362	3.8475	
- โครงการวิจัยและนวัตกรรมในอุตสาหกรรมประมง โดยวิจัยและนวัตกรรมเพื่อสร้างความมั่นคงทางเศรษฐกิจ (วิจัยและพัฒนาเทคโนโลยี พร้อมส่งเสริมให้เกษตรกรใช้ประโยชน์ เช่น ปรับปรุงพันธุ์ พัฒนาศักยภาพการผลิต)			๘๗๓๖๒	๘๗๓๖๒	-	กป.
- โครงการวิจัยและนวัตกรรมสร้างความเข้มแข็งด้านการประมง โดยวิจัยและนวัตกรรมเพื่อการพัฒนาสังคมและสิ่งแวดล้อมด้านการประมง (วิจัยเพื่อพัฒนาแนวทางการบริหารจัดการทรัพยากร การก หนดมาตรการ และสนับสนุน พรก. ประมง ๒๕๕๕			๒,๘๑๐๖	๒,๘๑๐๖	-	กป.

แผนงาน/โครงการ/ผลผลิต/กิจกรรม	เป้าหมายงาน		งบประมาณปี 2563			หน่วยงาน
	ปี 2563	หน่วยนับ	งบประมาณปี 2563			
			รวม	ดำเนินการ	ลงทุน	
- โครงการวิจัยและพัฒนาการประมง โดยวิจัยและพัฒนาเพื่อสร้างองค์ความรู้พื้นฐานด้านการประมง (วิจัยเพื่อสร้างองค์ความรู้ด้านเทคโนโลยีการเพาะเลี้ยงสัตว์น้ำ พันธุกรรม อาหาร โรค การแปรรูป และแก้ไขปัญหาการติด งานงานของหน่วยงานตามภารกิจ)			๘,๐๘๙๔	๘,๐๘๙๔	-	กป.
- โครงการพัฒนาโครงสร้างพื้นฐานและสนับสนุนการวิจัยและนวัตกรรมด้านการประมง โดยพัฒนาระบบโครงสร้างพื้นฐานและปัจจัยเอื้อที่สนับสนุนการวิจัยและนวัตกรรม (พัฒนาโครงสร้างพื้นฐาน ค่าครุภัณฑ์ในงานวิจัย ของหน่วยงานวิจัยส่วนกลางและส่วนภูมิภาค)			๓,๘๔๗๕	-	๓,๘๔๗๕	กป.
3) ด้านปศุสัตว์			24.0277	22.4752	1.5525	
- โครงการวิจัยและนวัตกรรมด้านปศุสัตว์	๑๙	โครงการ	๒,๔๐๒๗๗	๒,๒๔๗๕๒	๑,๕๕๒๒๕	ปศ.
4) ด้านพัฒนาดิน			36.1084	36.1084	-	
- โครงการวิจัยและนวัตกรรมเพื่อสร้างองค์ความรู้พื้นฐานของประเทศ	-	-	๓,๖๑๐๘๔	๓,๖๑๐๘๔	-	พด.
๑) วิจัยและนวัตกรรมเพื่อความเป็นเลิศทางวิชาการ	๕๐	เรื่อง	๑,๓๑๔๗๘	๑,๓๑๔๗๘	-	พด.
๒) วิจัยและนวัตกรรมเพื่อแก้ปัญหาหรือพัฒนาศักยภาพการทางานของหน่วยงาน	๒๓	เรื่อง	๒,๒๙๖๐๖	๒,๒๙๖๐๖	-	พด.
5) ด้านพัฒนาเทคโนโลยีพลังงาน			6.0964	6.0964	-	
- โครงการวิจัยและพัฒนาเทคโนโลยีพลังงาน	๙๐	ร้อยละ	๖,๐๙๖๔	๖,๐๙๖๔	-	ผล.
6) ด้านพื้นที่สูง			73.9000	73.9000	-	
- โครงการวิจัยเพื่อพัฒนาคุณภาพชีวิตของชุมชนและสิ่งแวดล้อมบนพื้นที่สูง	๔๔	โครงการ	๗,๓๙๐๐๐	๗,๓๙๐๐๐	-	สวพส.
7) ด้านการเกษตรมุ่งเป้าตอบสนองความต้องการในการพัฒนาประเทศ			216.5500	216.5500	-	
- โครงการสนับสนุนทุนวิจัยด้านการเกษตรมุ่งเป้าตอบสนองความต้องการในการพัฒนาประเทศ	๔๕๖	โครงการ	๒,๑๖,๕๕๐๐	๒,๑๖,๕๕๐๐	-	สวก.
๑) กลุ่มเรื่องข้าว	-	-	๓,๖๐๐๐๐	๓,๖๐๐๐๐	-	สวก.
๒) กลุ่มเรื่องปาล์ม น้ำมัน	-	-	๒,๒๐๐๐๐	๒,๒๐๐๐๐	-	สวก.
๓) กลุ่มเรื่องอาหารเพื่อเพิ่มคุณค่าและความปลอดภัยส สำหรับผู้บริโภคและการค้า	-	-	๓,๖๐๐๐๐	๓,๖๐๐๐๐	-	สวก.
๔) กลุ่มเรื่องสมุนไพรไทย	-	-	๓,๖๐๐๐๐	๓,๖๐๐๐๐	-	สวก.
๕) กลุ่มเรื่องสัตว์เศรษฐกิจ	-	-	๒,๘๕๕๐๐	๒,๘๕๕๐๐	-	สวก.
๖) กลุ่มเรื่องพืชสวน/พืชไร่	-	-	๓,๖๐๐๐๐	๓,๖๐๐๐๐	-	สวก.
๗) กลุ่มเรื่องการบริหารจัดการทรัพยากรน้ำ	-	-	๒,๒๐๐๐๐	๒,๒๐๐๐๐	-	สวก.
7 แผนงานพื้นฐานด้านการสร้างความสามารถในการแข่งขัน			5,536.7520	3,353.5803	2,183.1717	
7.1 การส่งเสริมและพัฒนาเกษตรกรและระบบสหกรณ์			520.7231	387.6714	133.0517	
1) การบริหารทางการเกษตรและพัฒนาเกษตรกรให้มีความเข้มแข็ง			520.7231	387.6714	133.0517	
- พัฒนาเครือข่ายงานส่งเสริมการเกษตร ระบบส่งเสริมการเกษตร	๗,๐๐๐	คน	๗,๑๓๘๕	๗,๑๓๘๕	-	กสก.
๑) จัดเวทีแลกเปลี่ยนเรียนรู้ในระดับส่วนกลาง ระดับเขตทุกเขต ระดับจังหวัดทุกจังหวัด	-	-	-	-	-	กสก.
๒) ติดตามระบบส่งเสริมการเกษตร	-	-	-	-	-	กสก.
- อาสาสมัครเกษตรกร	๑,๗๖๔๐	ราย	๑,๗๐๐๙๖	๑,๗๐๐๙๖	-	กสก.
๑) ขับเคลื่อนงานอาสาสมัครเกษตรกร โดยการพัฒนาเสริมสร้างทักษะ ออกม	-	-	-	-	-	กสก.
๒) พัฒนา ออกม. เป็นเกษตรกรผู้นำ ทางานแบบมีส่วนร่วม เชื่อมโยงเครือข่ายการทำงานในชุมชนได้อย่างมีประสิทธิภาพ	-	-	-	-	-	กสก.
- ส่งเสริมและพัฒนาอาชีพทางการเกษตร	๑,๕๘๐๐	ราย	๒,๖๐๒๑๙	๒,๖๐๒๑๙	-	กสก.
๑) ฝึกอบรมเชิงปฏิบัติการทางการเกษตร	-	-	-	-	-	กสก.

แผนงาน/โครงการ/ผลผลิต/กิจกรรม	เป้าหมายงาน		งบประมาณปี 2563			หน่วยงาน
	ปี 2563	หน่วยนับ	งบประมาณปี 2563			
			รวม	ดำเนินการ	ลงทุน	
๒) พัฒนาแปลงเรียนรู้ จุดเรียนรู้ การให้บริการเคลื่อนที่และผลผลิตสื่อถ่ายทอดความรู้ทางวิชาการ/ สร้างเครือข่ายผู้นำเกษตรกร	-	-	-	-	-	กสก.
- เพิ่มประสิทธิภาพการบริหารจัดการด้านการเกษตรและสหกรณ์	-	-	๔๕๕.๔๖๕๗	๓๒๒.๔๑๔๐	๑๓๓๐.๕๑๓๗	กสก.
๑) ส่งเสริมและให้บริการทางการเกษตร	๕,๓๓๗	คน	๔๓๘.๔๙๓๕	๒๕๕.๔๔๑๘	๑๓๓๐.๕๑๓๗	กสก.
๑.๑) เพิ่มประสิทธิภาพการให้บริการงานส่งเสริมการเกษตร	-	-	๓๓๕.๕๑๙๐	๒๐๒.๔๖๗๓	๑๓๓๐.๕๑๓๗	กสก.
๑.๒) พัฒนาศักยภาพองค์กรและบุคลากร	๕,๓๓๗	คน	๔๔๓.๕๓๘๘	๔๔๓.๕๓๘๘	-	กสก.
๑.๓) ด. นวัตกรรมด้านต่างประเทศ	-	-	๓๓๖.๒๐๗	๓๓๖.๒๐๗	-	กสก.
๑.๓.๑) เตรียมการเข้าร่วมงานแสดงพืชสวนโลก Floriade ๒๐๒๕ ณ ประเทศเนเธอร์แลนด์	-	-	-	-	-	กสก.
๑.๓.๒) เข้าร่วมประชุมเพื่อเตรียมงาน Expo Dubai	-	-	-	-	-	กสก.
๑.๓.๓) เข้าร่วมงาน International Horticultural Exhibition : Beijing EXPO ๒๐๑๘ ณ สาธารณรัฐประชาชนจีน เข้าร่วมร่วมพิธีเปิดงาน/ การจัดเก็บ รื้อถอนนิทรรศการ/จ หน่ายประมูลของ/ขนส่งของกลับประเทศไทย	-	-	-	-	-	กสก.
๒) พัฒนาระบบบริการเกษตรดิจิทัล	๑	ระบบ	๓๖๙๗๒๒	๓๖๙๗๒๒	-	กสก.
๒.๑) จัดหาครุภัณฑ์คอมพิวเตอร์เพื่อสนับสนุนการปฏิบัติงาน	-	-	-	-	-	กสก.
๒.๒) จัดหาและวางระบบเครือข่ายให้มีประสิทธิภาพในการรับส่งข้อมูล/ พัฒนาระบบสารสนเทศกรมส่งเสริมการเกษตร	-	-	-	-	-	กสก.
- การสร้างการรับรู้ข้อมูลข่าวสารในงานส่งเสริมการเกษตร ปีงบประมาณ ๒๕๖๓	-	-	๑๑๐๘๗๔	๑๑๐๘๗๔	-	กสก.
- อุทยานผักพื้นบ้านเพื่อการยังชีพเฉลิมพระเกียรติปึงฉวาก	๒๐๐	ราย	๔๐๐๐๐	๔๐๐๐๐	-	กสก.
7.2 การพัฒนาการผลิต			2,461.5903	1,668.9466	792.6437	
1) การเพิ่มประสิทธิภาพการผลิตสินค้าเกษตร			2,024.7833	1,408.2465	616.5368	
1.1) ข้าว			180.8185	172.2014	8.6171	
- การผลิตสินค้าข้าวได้รับการส่งเสริมและพัฒนา	-	ตัน	๑๘๐.๘๑๘๕	๑๗๒.๒๐๑๔	๘.๖๑๗๑	กษ.
๑) การผลิตและกระจายเมล็ดพันธุ์ข้าว	๖๕,๔๖๓	ตัน	-	-	-	กษ.
๒) การสืบสานวัฒนธรรมและวิถีชีวิตชาวนา	๓	ครั้ง	-	-	-	กษ.
๓) การเฝ้าระวังเตือนภัยสถานการณ์ข้าว	๕๒	ครั้ง	-	-	-	กษ.
๔) การส ของเมล็ดพันธุ์ข้าวเพื่อความมั่นคงแห่งชาติ	๑๐	ตัน	-	-	-	กษ.
๕) การโรงเรียนข้าวและชาวนา	๑๒	สถานี	-	-	-	กษ.
1.2) หม่อนไหม			175.4037	143.9269	31.4768	
- การผลิตพันธุ์หม่อนไหมและวัสดุย้อมสี โดยผลิตและกระจายพันธุ์หม่อนไหม และวัสดุย้อมสี โดยผลิตพันธุ์หม่อน ไชไหม ไชไหมอวีร์ และวัสดุย้อมสี ให้ได้ตามมาตรฐานที่ก หนด จ หน่ายจ่ายแจกพันธุ์หม่อน ไชไหม ไชไหมอวีร์ และ วัสดุย้อมสี ตามระเบียบกรมหม่อนไหม	๑,๒๐๐๐	ราย	๙๓๓๔๔๗	๖๙๙๕๐๗	๒๓๓๙๔๐	มม.
- อนุรักษ์และคุ้มครองหม่อนไหม	-	-	๓๐๔๘๕๖	๓๐๓๘๐๓	๐.๑๐๕๓	มม.
๑) ศูนย์เรียนรู้เชิงอนุรักษ์ด้านหม่อนไหม ไม้ย้อมสีและผ้าไหม โดยการจัดจุด สาธิตการฟอกย้อม สวมไหม ทอผ้า และจัดนิทรรศการ	๑๘	แห่ง	๔๗๘๖๔	๔๗๘๖๔	-	มม.
๒) การอนุรักษ์ภูมิปัญญาและพัฒนาตลาดผ้าไหม โดยจัดทำเอกสารสรุป และเผยแพร่ข้อมูลให้แก่ผู้สนใจ ฝึกอบรมการย้อมสีเส้นไหมด้วยวัสดุ ธรรมชาติตามเทรนด์สี	๒๐	ลวดลาย	๔๔๕๒๔	๔๔๕๒๔	-	มม.
๓) การตรวจสอบและรับรองมาตรฐานหม่อน โดยจัดอบรมเชิงปฏิบัติการ เจ้าหน้าที่ผู้ตรวจประเมินมาตรฐานสินค้าเกษตร	๗๔๔	ค. ขอ	๓๑๔๓๕	๓๑๔๓๕	-	มม.
๔) การสนับสนุนงานอนุรักษ์หม่อนไหม	-	-	๑๘๑๐๓๓	๑๗๙๙๘๐	๐.๑๐๕๓	มม.

แผนงาน/โครงการ/ผลผลิต/กิจกรรม	เป้าหมายงาน		งบประมาณปี 2563			หน่วยงาน
	ปี 2563	หน่วยนับ	งบประมาณปี 2563			
			รวม	ดำเนินการ	ลงทุน	
- บริการวิชาการถ่ายทอดเทคโนโลยีและส่งเสริมการผลิตหม่อนไหม	-	-	๑๖๙๕๔๘	๑๖๘๔๔๘	๐.๑๑๐๐	มม.
๑) การคัดเลือกเกษตรกรดีเด่นแห่งชาติ สาขาอาชีพปลูกหม่อนเลี้ยงไหม โดยจัดประชุมคณะกรรมการ ระดับกรมเพื่อพิจารณาขึ้นตอนหลักเกณฑ์การคัดเลือกฯ	-	-	๑.๐๐๐๐	๑.๐๐๐๐	-	มม.
๒) การเผยแพร่และประชาสัมพันธ์งานหม่อนไหม โดยจัดทำสื่อเพื่อเผยแพร่ข่าวกรมหม่อนไหม	-	-	๕.๐๐๐๐	๕.๐๐๐๐	-	มม.
๓) ยุทธศาสตร์การพัฒนาทรัพยากรบุคคล กรมหม่อนไหม โดยอบรมพัฒนาบุคลากรกรมหม่อนไหม หลักสูตรภาษาอังกฤษ	-	-	๑.๕๐๐๐	๑.๕๐๐๐	-	มม.
๔) การสนับสนุนงานบริการวิชาการ โดยการสนับสนุนงานกรมหม่อนไหม ค่าจ้างเหมาค่าสาธารณูปโภค	-	-	๙.๕๕๔๘	๙.๓๔๔๘	๐.๑๑๐๐	มม.
- สนับสนุนระบบงานเทคโนโลยีสารสนเทศและการสื่อสาร	๒๘	แห่ง	๑๔๕๙๙๒	๖.๗๓๑๗	๗.๘๖๗๕	มม.
- ส่งเสริมเศรษฐกิจและการตลาดหม่อนไหม	-	-	๒๐๐๑๙๔	๒๐๐๑๙๔	-	มม.
๑) การประกวดเส้นไหมตรานกยูงพระราชทาน และผลิตภัณฑ์หม่อนไหม โดยจัดการประกวดเส้นไหม ผ้าไหมตรานกยูงพระราชทาน และผลิตภัณฑ์หม่อนไหม	๒๒	ครั้ง	๙.๕๖๙๔	๙.๕๖๙๔	-	มม.
๒) การจัดงาน "ตรานกยูงพระราชทานสืบสานต นานไหมไทย" ครั้งที่ ๑๕(งบรายจ่ายอื่น) โดยการจัดนิทรรศการเฉลิมพระเกียรติ จัดงานตรานกยูงพระราชทาน	๒๐๐	ร้าน	๑๐๔๕๐๐	๑๐๔๕๐๐	-	มม.
1.3) ยางพารา			80.0000	80.0000	-	
- ส่งเสริมสนับสนุนและบริหารจัดการยางพาราทั้งระบบ โดยอุดหนุนเป็นค่าใช้จ่ายในการบริหาร	๒.๖๓๓๗	ล้านไร่	๘๐๐๐๐๐	๘๐๐๐๐๐	-	กยท.
1.4) ปศุสัตว์			1,061.8551	645.5914	416.2637	
- ส่งเสริมและพัฒนาการปศุสัตว์ : ถ่ายทอดเทคโนโลยีการเลี้ยงปศุสัตว์ ให้กับเกษตรกร กลุ่มเกษตรกร อาสาปศุสัตว์ เพื่อมุ่งเน้นการสร้างเครือข่ายให้เกิดความเข้มแข็ง และติดตาม วิเคราะห์ แก้ไขปัญหา และเพิ่มประสิทธิภาพ การเลี้ยงสัตว์ในพื้นที่จังหวัดชายแดนภาคใต้ แก่เกษตรกร	๑๕.๕๒๘	ราย	๓๒๑๘๔๓	๓๑๒๒๔๓	๐.๙๖๐๐	ปศ.
- พัฒนาผลิตภัณฑ์ปศุสัตว์ : ถ่ายทอดความรู้ แขนงา พัฒนาต่อยอด ด้านการแปรรูปผลิตภัณฑ์ปศุสัตว์ เพื่อเพิ่มมูลค่าสินค้าปศุสัตว์ให้แก่เกษตรกร	๑.๗๕๐	ราย	๒๕.๔๐๗๕	๒.๗๒๓๑	๒๒.๔๘๔๔	ปศ.
- เฝ้าระวัง ป้องกัน ควบคุมและชันสูตรโรคสัตว์ : เฝ้าระวังเชิงรุก ควบคุมและป้องกันโรค เฝ้าระวังทางห้องปฏิบัติการ ตรวจวิเคราะห์ วินิจฉัยและชันสูตรโรคสัตว์ ควบคุมการเคลื่อนย้ายสัตว์ ซากสัตว์ วัตถุติด วัตถุอันตราย และบังคับกฎหมายและระเบียบในส่วนที่เกี่ยวข้อง	๒.๓๙๕๖๖	ตัวอย่าง	๔๒๒.๙๗๑	๒๙๒.๘๘๘๗	๑๓๐.๐๘๑๔	ปศ.
- จัดการสวัสดิภาพสัตว์ : คุ้มครองสวัสดิภาพสัตว์ ป้องกันการทารุณกรรมและการจัดสวัสดิภาพสัตว์ จัดตั้งสถานพยาบาลสัตว์ประจำ ข นก ก ทับดูแลสถานพยาบาลสัตว์ ควบคุมป้องกันโรคพิษสุนัขบ้าโดยการเสริมสร้างภูมิคุ้มกัน ควบคุมประชากรสัตว์ไม่มีเจ้าของ ด้อยโอกาส และเฝ้าระวังโรคในสัตว์เลี้ยงรับรองท้องถิ่นปลอดโรคพิษสุนัขบ้า และบริการดูแลสุขภาพช้าง	๑	ล้านตัว	๔๗.๕๗๙๔	๓๐.๘๐๒๐	๑๖.๗๗๗๔	ปศ.
- พัฒนาปรับปรุงพันธุ์สัตว์ : พัฒนาปรับปรุงพันธุ์สัตว์และผลิตในศูนย์วิจัยและพัฒนาบำรุงพันธุ์สัตว์ต่าง ๆ เพื่อผลิตพันธุ์สัตว์พันธุ์ดีตามเกณฑ์มาตรฐานของกรมปศุสัตว์ เพื่อกระจายสัตว์พันธุ์ดีให้กับเกษตรกรผู้เลี้ยงสัตว์ นนำไปขยายเป็นพ่อ-แม่พันธุ์สัตว์ ต่อไป	๐.๘๓๑๑	ล้านตัว	๒๕๖.๘๐๗๗	๑๙๒.๒๕๙๑	๕๙.๕๔๘๖	ปศ.

แผนงาน/โครงการ/ผลผลิต/กิจกรรม	เป้าหมายงาน		งบประมาณปี 2563			หน่วยงาน
	ปี 2563	หน่วยนับ	งบประมาณปี 2563			
			รวม	ดำเนินการ	ลงทุน	
- พัฒนาผลิตภัณฑ์อาหารสัตว์พันธุ์ดีตามมาตรฐานการผลิตเมล็ดพันธุ์พืชอาหารสัตว์ของแต่ละชั้นพันธุ์ ปรับปรุงคุณภาพเมล็ดพันธุ์ให้ได้คุณภาพดี ผลิตห่อนพันธุ์พืชอาหารสัตว์ พัฒนาอาชีพการผลิตพืชอาหารสัตว์แก่เกษตรกร ผลิตเสบียงอาหารสัตว์ให้เพียงพอต่อความต้องการและยามขาดแคลน ตลอดจนการถ่ายทอดเทคโนโลยีการผลิตอาหารสัตว์ที่มีคุณภาพแก่เกษตรกร และบริการวิเคราะห์คุณภาพอาหารสัตว์เพื่อการผลิตที่มีคุณภาพ	๔๘๔๑๐	ตัน	๑๕๒๒๔๕๖	๔๗๔๔๗๔	๑๔๗๗๘๒	ปศ.
- ความหลากหลายทางชีวภาพด้านปศุสัตว์ : อนุรักษ์ พันธุ์ความหลากหลายทางชีวภาพด้านปศุสัตว์ นำไปใช้ประโยชน์โดยขึ้นทะเบียนพันธุ์สัตว์ อนุรักษ์พันธุ์พืชอาหารสัตว์ และครอบครองเชื้อจุลินทรีย์ด้านปศุสัตว์	๑,๑๑๕	สายพันธุ์	๑๓๔๓๑๕	๔๙๑๙๖	๘๕๑๑๙	ปศ.
- มหกรรมปศุสัตว์ : รมรงค์ เมยแพร์ ประชาสัมพันธ์ มหกรรมปศุสัตว์	๓๖๐๐	ราย	๒๕๐๐๐	๒๕๐๐๐	-	ปศ.
- พัฒนาเทคโนโลยีสารสนเทศและการสื่อสาร : พัฒนาเทคโนโลยีสารสนเทศและการสื่อสารเพื่อให้ประชาชน เกษตรกร กลุ่มเกษตรกร สหกรณ์ วิสาหกิจชุมชน หน่วยงานภาครัฐ เข้าถึงการใช้ประโยชน์จากเทคโนโลยีสารสนเทศและการสื่อสารของกรมปศุสัตว์	๙๐	ร้อยละ	๑๔๗๒๓๔	๔๑๖๓๑๒	๗๓๐๙๒๒	ปศ.
1.5) ประมง			526.7060	366.5268	160.1792	
- การพัฒนาและบริหารจัดการทรัพยากรสัตว์น้ำ (ฟื้นฟูทรัพยากรโดยการผลิตพันธุ์สัตว์น้ำ พันธุ์หลัก พันธุ์ขยาย และลูกพันธุ์)	๕๕๖.๐๐	ล้านตัว	๕๒๖.๗๐๖๐	๓๖๖.๕๒๖๘	๑๖๖.๑๗๙๒	กป.
๑) ขุดลอกแหล่งน้ำด้วยเรือขุดและเครื่องจักรกล	๗๗๘๓๐๐	ลบ.ม.	-	-	-	กป.
๒) ก ขีดขีพืชมเพื่อฟื้นฟูแหล่งน้ำ	๒๐๑๐๐๐	ตัน	-	-	-	กป.
๓) ฟื้นฟูทรัพยากรประมงในทะเลสาบสงขลา	๒๐	เขต	-	-	-	กป.
๔) บริหารจัดการสถานแสดงพันธุ์สัตว์น้ำ	๑๐	แห่ง	-	-	-	กป.
2) การดำเนินงานด้านความปลอดภัยสินค้าเกษตรและอาหาร			278.7011	166.1879	112.5132	
2.1) การตรวจสอบปัจจัยการผลิต/ศัตรูพืช การออกใบรับรอง และควบคุมกำกับดูแล พ.ร.บ.			189.8309	82.2585	107.5724	
- ปัจจัยการผลิต/สินค้าพืช/ผลิตภัณฑ์ผลผลิตทางการเกษตรที่ตรวจสอบ	๗๕๐๐๐	ตัวอย่าง	๑๕๐๑๐๙	๔๔๓๘๕	๑๗.๕๗๒๔	วก.
- ใบรับรองสุขอนามัย (ปลอดศัตรูพืช)	๑๕๑๐๐๐	ฉบับ	๔๕๐๐๐	๔๕๐๐๐	-	วก.
- ใบรับรองสุขอนามัยพืช/สารพิษตกค้าง/สารปนเปื้อน	๓๑๕๐๐	ฉบับ	๒๕๒๐๐	๒๕๒๐๐	-	วก.
- ใบอนุญาตตามกฎหมาย	๕๑๐๐๐	ฉบับ	๑๐๐๐๐๐	๑๐๐๐๐๐	-	วก.
- ร้านค้า/สินค้าเกษตรที่ตรวจสอบ	๒๖๐๐๐	ราย	๒๐๘๐๐๐	๒๐๘๐๐๐	-	วก.
2.2) การกำหนดและจัดทำมาตรฐานสินค้าเกษตรและอาหาร			88.8702	83.9294	4.9408	
- มาตรฐานสินค้าเกษตรและอาหาร	-	-	๓๙๗๐๖๙	๓๖๙๖๗๑	๒๗๓๙๘	มกอช.
๑) การก หนดมาตรฐานสินค้าเกษตรและอาหาร	๑๕	เรื่อง	๒๘๑๔๐๓	๒๘๑๔๐๓	-	มกอช.
๒) การพัฒนาระบบสารสนเทศ	๓	ระบบ	๑๑๕๖๖๖	๘๘๒๖๘	๒๗๓๙๘	มกอช.
- หน่วยงานตรวจสอบรับรองทั้งภาครัฐและเอกชนได้รับการรับรองจาก มกอช.	-	-	๒๐๐๐๖๖	๒๐๐๐๖๖	-	มกอช.
๑) การรับรองและตรวจติดตามหน่วยงานตรวจสอบรับรองตามมาตรฐานสากล	๒๔	หน่วย-ขอขยาย	๑๑๑๘๒๑	๑๑๑๘๒๑	-	มกอช.
๒) การก ากับ ดูแล และควบคุมมาตรฐานสินค้าเกษตร	๓	กลุ่มสินค้า	๘๘๒๔๕	๘๘๒๔๕	-	มกอช.
- สินค้าเกษตรมีคุณภาพได้มาตรฐาน โดยการประชุมเจรจาเพื่อสนับสนุนการส่งออกสินค้าเกษตรและอาหาร	๒๐	ครั้ง	๒๙๑๕๖๗	๒๖๙๕๕๗	๒๒๐๑๐	มกอช.

แผนงาน/โครงการ/ผลผลิต/กิจกรรม	เป้าหมายงาน		งบประมาณปี 2563			หน่วยงาน
	ปี 2563	หน่วยนับ	งบประมาณปี 2563			
			รวม	ดำเนินการ	ลงทุน	
3) สนับสนุนงานวิจัยและพัฒนา และขับเคลื่อนงานวิจัยสู่การใช้ประโยชน์			158.1059	94.5122	63.5937	
- การเพิ่มประสิทธิภาพงานวิจัย	๔	พันธุ์	๑๒๒๐๕๕	๑๒๒๐๕๕	-	กษ.
- การวิจัยด้านพืชและเทคโนโลยีการเกษตร	-	-	๑๓๘๖๑๕๑	๗๕๒๗๑๔	๖๓๓๔๓๗	วก.
๑) สนับสนุนงานวิจัยด้านพืชและเทคโนโลยีทางการเกษตรให้ค. นินงาน อย่างมีประสิทธิภาพ โดยจัดซื้อวัสดุครุภัณฑ์และเครื่องมือวิทยาศาสตร์และ ประสานความร่วมมือกับสมาคม องค์กร ในต่างประเทศเกี่ยวกับด้านวิจัย และพัฒนา	๐/๑๙๒	แผนบูรณาการ/ชุด โครงการวิจัยและ โครงการวิจัยเดี่ยว	๑๑๑.๓๐๕๗	๕๓๐๙๘๓	๕๗๒๐๗๔	วก.
๒) การขับเคลื่อนผลงานวิจัยสู่การใช้ประโยชน์ โดยถ่ายทอดเทคโนโลยีการ ผลิตพืชจากผลงานวิจัยของกรมที่ถูกต้องและเหมาะสมให้แก่เกษตรกร โดย นำผลงานวิจัยที่ดีที่สุดของกรมสู่กลุ่มเป้าหมายนำไปใช้ประโยชน์เพื่อ พัฒนาการเกษตร และนาปัญหาการผลิตพืชของเกษตรกรในแต่ละพื้นที่สู่การ วิจัยและพัฒนา	๘	โครงการ	๑๓๘๖๕๓	๑๓๘๖๕๓	-	วก.
๓) การบริหารความหลากหลายทางชีวภาพ	-	-	๑๔๘๔๔๑	๘๗๐๗๘	๖๑๓๖๓	วก.
๓๑) รวบรวม เก็บรักษา และอนุรักษ์เชื้อพันธุกรรมพืชแมลงศัตรูพืชและ จุลินทรีย์ เพื่อป้องกันการสูญพันธุ์และการใช้ประโยชน์อย่างยั่งยืนในธนาคาร เชื้อพันธุ์ พิพิธภัณฑสถานแปลงปลูก ในพื้นที่ที่เหมาะสม	๒๑๐๐๐	สายพันธุ์	-	-	-	วก.
๓๒) พัฒนาระบบฐานข้อมูลธนาคารเชื้อพันธุ์พืชให้เป็นมาตรฐานสากลและ สามารถบูรณาการกับหน่วยงานต่าง ๆ ได้	๑	ระบบ	-	-	-	วก.
- การพัฒนาและเผยแพร่งานวิจัยหม่อนไหม	-	-	๕๓๘๕๓	๕๑๓๕๓	๑๒๕๐๐	มม.
- ส่งเสริมงานวิจัยเพื่อพัฒนางานส่งเสริมการเกษตร	๑,๒๐๐	ราย	๑๙๐๐๐	๑๙๐๐๐	-	กสท.
๑) ส่งเสริมงานวิจัยเพื่อพัฒนางานส่งเสริมการเกษตร/ ประสานความร่วมมือ กับหน่วยงานวิชาการ (ขยายผลงานวิจัยภายนอกสู่เกษตรกร)	-	-	-	-	-	กสท.
๒) ส่งเสริมภูมิปัญญาท้องถิ่น นวัตกรรมและเทคโนโลยีใหม่ยกระดับศักยภาพ ศพก.	-	-	-	-	-	กสท.
7.3 การบริหารจัดการทรัพยากรเพื่อการผลิต			1,824.5434	720.4431	1,104.1003	
1) การฟื้นฟูและปรับปรุงคุณภาพดิน			1,542.9438	587.9570	954.9868	
- ปรับปรุงฐานข้อมูลทรัพยากรดิน	๓๑๐๐๐๐๐	ไร่	๙๐๗๖๑๑	๙๐๗๖๑๑	-	พด.
- ปรับปรุงระบบข้อมูลสารสนเทศ	๑	ระบบ	๓๘๙๐๙๖	๒๒๐๐๐๐	๑๖๙๐๙๖	พด.
๑) พัฒนาเทคโนโลยีระบบสารสนเทศด้านทรัพยากรที่ดิน	๑	ระบบ	๒๔๙๐๙๖	๘๐๐๐๐	๑๖๙๐๙๖	พด.
๒) ค่าบริการสื่อสารและโทรคมนาคม (ค่าบริการเครือข่ายและบริการ Internet)	-	-	๑๔๐๐๐๐	๑๔๐๐๐๐	-	พด.
- คลินิกเกษตรเคลื่อนที่	๕๕๑๐๐๐	ราย	๔๘๕๑๓๔	๔๘๕๑๓๔	-	พด.
๑) ให้บริการวิเคราะห์ดิน โดยการนำตัวอย่างดินที่มีปัญหามิวิเคราะห์ดิน อย่างละเอียดมากในห้องปฏิบัติการและการบริการวิเคราะห์ดินเคลื่อนที่ของ หน่วยวิเคราะห์ดินเคลื่อนที่ของส. นักงานพัฒนาที่ดินเขต ๑๒เขต และ คลินิกดินเคลื่อนที่ของสถานีพัฒนาที่ดิน	๑๕๔๘๐	ตัวอย่าง	๕๗๔๕๐	๕๗๔๕๐	-	พด.
๒) ส่งเสริมและสนับสนุนการใช้สารอินทรีย์ทดแทนสารเคมีทางการเกษตร โดยการสนับสนุนสารเร่ง พด. เพื่อผลิตและใช้น้ำหมักชีวภาพ	๔๙๑๐๐๐	ราย	๓๔๗๙๐๐	๓๔๗๙๐๐	-	พด.
๓) บริหารจัดการดินเชิงรุกแก่เกษตรกรรายแปลงผ่านบัตรดินดี	๖๑๐๐๐	ราย	๗๙๗๘๔	๗๙๗๘๔	-	พด.
- การพัฒนาหมอดินอาสาและหมอดินน้อย	๗๕๗๑๗	ราย	๗๑๖๗๕๔	๗๑๖๗๕๔	-	พด.
๑) อบรมหมอดินอาสาและยุวมอดินเกี่ยวกับเทคโนโลยีการพัฒนาที่ดิน การ ใช้ผลิตภัณฑ์ของกรมฯ และการใช้เครื่องมือตรวจวิเคราะห์ดินอย่างง่าย พร้อมทั้งสนับสนุนให้จัดทำแปลงสาธิตในพื้นที่หมอดินอาสา เพื่อเป็นตัวอย่าง ให้เกษตรกรรายอื่นและผู้สนใจมาดูงาน	๗๕๗๑๗	ราย	๖๘๐๐๐๐	๖๘๐๐๐๐	-	พด.

แผนงาน/โครงการ/ผลผลิต/กิจกรรม	เป้าหมายงาน		งบประมาณปี 2563			หน่วยงาน
	ปี 2563	หน่วยนับ	งบประมาณปี 2563			
			รวม	ดำเนินการ	ลงทุน	
๒) ส่งเสริมความรู้เกษตรกรเกี่ยวกับงานกรมพัฒนาที่ดินผ่านสื่อโทรทัศน์ สื่อวิทยุ และสื่อสิ่งพิมพ์	๑	โครงการ	๒๖๗๕๔	๒๖๗๕๔	-	พต.
๓) ส่งเสริมข้อมูลทางวิชาการโดยผ่านสถานีพัฒนาที่ดิน และสำนักงานเขตพัฒนาที่ดิน	๑	โครงการ	๑๐๐๐๐	๑๐๐๐๐	-	พต.
- ศูนย์ถ่ายทอดเทคโนโลยีด้านการพัฒนาที่ดิน (ศูนย์ฯ ต่อยอด)	๑,๖๐๐	แห่ง	๖,๔๐๐๐	๖,๔๐๐๐	-	พต.
๑) ด. รมินการจัดตั้งศูนย์ถ่ายทอดเทคโนโลยีฯ เพื่อเป็นแหล่งสาธิต ศึกษา ดูงาน และเรียนรู้ด้านการพัฒนาที่ดินของเกษตรกรในพื้นที่	-	-	-	-	-	พต.
๒) สนับสนุนการพัฒนาพื้นที่ของหมอดินอาสา ที่มีศักยภาพในการจัดหาแปลงสาธิตและมีความสามารถในการเป็นวิทยากรได้ นอกจากนี้ยังต้องมีโครงสร้างพื้นฐานที่จำเป็น และเป็นที่อยู่ใกล้ถนนสามารถเข้าถึงได้สะดวก	-	-	-	-	-	พต.
- ปรับปรุงคุณภาพดิน	๖๗๗๒๗	ไร่	๒๑๒,๘๒๘๑	๑๔๔,๖๖๘๙	๖๘๑,๕๙๒	พต.
๑) การพัฒนาพื้นที่ดินเปรี้ยว/เปรี้ยวเค็มภาคใต้	๑๓๗๒๗	ไร่	๒๐๙๓๕๐	๒๐๙๓๕๐	-	พต.
๒) การพัฒนาพื้นที่ดินกรด	๕๕๐๐๐	ไร่	๕๕๓๕๐๐	๕๕๓๕๐๐	-	พต.
๓) ครุภัณฑ์ และที่ดินสิ่งก่อสร้าง	-	-	๖๘๑,๕๙๒	-	๖๘๑,๕๙๒	พต.
๔) การขับเคลื่อนศูนย์ความเป็นเลิศด้านการวิจัยดินแห่งภูมิภาคเอเชีย (CESRA)	๑	โครงการ	๗,๕๔๒๘	๗,๕๔๒๘	-	พต.
๕) การจัดงานวันดินโลก	๑	โครงการ	๒๐๐๐๐๐	๒๐๐๐๐๐	-	พต.
๖) การด. นินงาน Asian Soil Partnership	๑	โครงการ	๒๐๐๐๐	๒๐๐๐๐	-	พต.
๗) ค่าตอบแทนเหมาจ่ายแทนการจัดการประจ. ท. แห่ง	๔	อัตรา	๑,๒๙๖๐	๑,๒๙๖๐	-	พต.
๘) ค่าเช่าทรัพย์สิน	๑	แห่ง	๐,๒๔๐๐	๐,๒๔๐๐	-	พต.
๙) ค่าสาธารณูปโภค	-	-	๓๗๓๐๕๑	๓๗๓๐๕๑	-	พต.
- พื้นฟูและป้องกันการชะล้างพังทลายของดิน	๑,๐๒๓๐๐	ไร่	๗๗๗,๔๗๓๕	๒๖๘,๕๕๕๕	๗๕๖,๖๘๘๐	พต.
๑) ผลิตหญ้าแฝกเพื่อปลูก	๕๕๐๐๐	ไร่	๓๖๓,๐๐๐๐	-	๓๖๓,๐๐๐๐	พต.
๒) ผลิตหญ้าแฝกเพื่อแจกจ่าย	๒๕๐๐๐	ไร่	๑๐๒,๐๐๐๐	-	๑๐๒,๐๐๐๐	พต.
๓) จัดระบบอนุรักษ์ดินและน้ำบนพื้นที่ลุ่ม - ดอน - สูง	๒๐๗๖๐	ไร่	๒๘๘,๔๑๒๖	๗,๑๔๔๖	๒๐๑,๒๖๘๐	พต.
๓๑) จัดระบบอนุรักษ์ดินและน้ำบนพื้นที่ลุ่ม - ดอน	๒๐๐๐๐	ไร่	๑๖๖,๔๐๐๐	๖,๔๐๐๐	๑๖๐,๐๐๐๐	พต.
๓๒) จัดระบบอนุรักษ์ดินและน้ำบนพื้นที่สูง	๗,๖๐๐	ไร่	๔๒๐,๑๒๖	๐,๗๔๔๖	๔๑๒,๖๘๐	พต.
๔) โครงการถ่ายทอดองค์ความรู้โครงการและพัฒนาศักยภาพชุมชนพื้นที่สูง	๑	โครงการ	๐,๘๓๖๙	๐,๘๓๖๙	-	พต.
๕) อนุรักษ์ดินและน้ำในพื้นที่เสี่ยงต่อดินถล่ม	๑๑๗๐๐	ไร่	๖๖๙๒๔๐	๒,๕๗๔๐	๖๔๓,๕๐๐	พต.
๖) อนุรักษ์ดินและน้ำในพื้นที่เกษตรที่มีความวิกฤตต่อการสูญเสียหน้าดิน	๕,๐๐๐	ไร่	๒๐,๘๐๐๐	๐,๘๐๐๐	๒๐,๐๐๐๐	พต.
๗) ค่าเดินทางไปต่างประเทศชั่วคราว	-	-	๑๒๐๐๐๐	๑๒๐๐๐๐	-	พต.
๘) การพัฒนาบุคลากรกรมฯ	-	-	๓,๕๐๐๐	๓,๕๐๐๐	-	พต.
- การพัฒนาที่ดินพื้นที่เฉพาะ	๑๗,๕๐๐	ไร่	๑๗,๓๓๓๗๐	๒,๒๐๓๗๐	๘,๕๓๐๐๐	พต.
๑) โครงการเพิ่มผลผลิตข้าวหอมมะลิมาตรฐานเพื่อการส่งออกในพื้นที่ทุ่งกุลาร้องไห้	๕,๐๐๐	ไร่	๓,๔๑๑๖๐	๑,๗๘๖๖๐	๑,๖๒๕๐๐	พต.
๒) พัฒนากลุ่มน้ำทะเลสาบสงขลา	๑,๐๐๐	ไร่	๖,๕๐๐๐	๐,๒๕๐๐	๖,๒๕๐๐	พต.
๓) พื้นฟูพื้นที่ที่ผ่านการเลี้ยงกุ้งกุลาดำ ๑	๕๐๐	ไร่	๑,๑๔๔๐๐	๐,๔๔๐๐	๑,๑๐๐๐๐	พต.
๔) การพัฒนาพื้นที่ทุ่งสัมฤทธิ์	๒,๐๐๐	ไร่	๗,๖๘๕๐	๑,๖๘๕๐	๖,๐๐๐๐	พต.
๕) โครงการเพิ่มศักยภาพการผลิตข้าวอินทรีย์และพืชหลังนาเพื่อการส่งออกในพื้นที่ทุ่งมหาวิท จ.อุบลราชธานี	๙,๐๐๐	ไร่	๔,๗๕๙๖๐	๑,๗๙๖๐	๔,๕๘๐๐๐	พต.
- แผนการรองรับการเปลี่ยนแปลงภูมิอากาศและลดโลกร้อน	๑๒,๐๐๐	ไร่	๓,๗๕๕๕๐	๓,๘๕๕๐	๓,๐๐๐๐๐	พต.
๑) โครงการจัดการระบบอนุรักษ์ดินและน้ำพร้อมปลูกไม้ยืนต้นโตเร็ว	๘,๐๐๐	ไร่	๑,๔๒๑๒๐	๐,๖๑๒๐	๑,๓๖๐๐๐	พต.
๒) โครงการรณรงค์ปลูกพืชคลุมดินเพื่อบรรเทาภาวะโลกร้อน	๖๐	แปลง	๒,๕๐๐๐	๒,๕๐๐๐	-	พต.
๓) โครงการจัดระบบการจัดการที่ดินบนพื้นที่สูง เพื่อบรรเทาภาวะโลกร้อน	๔,๐๐๐	ไร่	๒,๑๒๔๓๐	๐,๘๔๓๐	๒,๐๔๐๐๐	พต.
- ส่งเสริมการใช้สารอินทรีย์ลดการใช้สารเคมีทางการเกษตร	๑,๐๐๐,๐๐๐	ไร่	๑,๕๑,๑๙๐๗	๑,๕๑,๑๙๐๗	-	พต.

แผนงาน/โครงการ/ผลผลิต/กิจกรรม	เป้าหมายงาน		งบประมาณปี 2563			หน่วยงาน
	ปี 2563	หน่วยนับ	งบประมาณปี 2563			
			รวม	ดำเนินการ	ลงทุน	
๑) มหกรรมเกษตรอินทรีย์	๔	ครั้ง	๔๐๐๐๐	๔๐๐๐๐	-	พต.
๒) ส่งเสริมการใช้สารอินทรีย์ลดการใช้สารเคมีทางการเกษตร /เกษตรอินทรีย์	๑,๐๐๐,๐๐๐	ไร่	๑๐๒๕๐๐๐	๑๐๒๕๐๐๐	-	พต.
๒๑) พัฒนาต่อยอดกลุ่มเดิมที่เข้มแข็ง	๒๑๐๐๐	กลุ่ม	๕๒๕๐๐๐	๕๒๕๐๐๐	-	พต.
๒๒) พัฒนาเกษตรกรของกลุ่มเดิมเข้มแข็ง	๑,๐๐๐,๐๐๐	ตัน	๕๐๐๐๐๐	๕๐๐๐๐๐	-	พต.
๓) รมร้งคังคเฝ้าฟางและตอซังพืช	๗๕	แปลง	๓๐๐๐๐	๓๐๐๐๐	-	พต.
๔) ส่งเสริมเกษตรอินทรีย์ในโรงเรียน	๓๐๐	โรงเรียน	๑๘๐๐๐๐	๑๘๐๐๐๐	-	พต.
๔๑) สนับสนุนเกษตรอินทรีย์ในโรงเรียน (ใหม่)	๓๐๐	โรงเรียน	๑๒๐๐๐๐	๑๒๐๐๐๐	-	พต.
๔๒) สนับสนุนเกษตรอินทรีย์ในโรงเรียน (ต่อยอดโรงเรียนเดิม ปี ๕๐๖๐)	๑,๒๐๐	โรงเรียน	๖๐๐๐๐	๖๐๐๐๐	-	พต.
๕) รับรองมาตรฐานปัจจัยการผลิตทางการเกษตร	๘๐๐	ชนิดสินค้า	๘๐๐๐๐	๘๐๐๐๐	-	พต.
๖) พัฒนารฐานข้อมูลเกษตรอินทรีย์	๑	โครงการ	๑,๔๐๐๐	๑,๔๐๐๐	-	พต.
๗) ประชุมและศึกษาปัจจัยการผลิตเกษตรอินทรีย์ในต่างประเทศ	๓	โครงการ	๑,๘๘๐๐	๑,๘๘๐๐	-	พต.
๘) ขับเคลื่อนโรงปุ๋ยอินทรีย์ งบ CEO ให้ผลิตได้อย่างต่อเนื่อง และผ่านเกณฑ์มาตรฐาน	๕๐๐	โรง	๑๒๐๐๐๐	๑๒๐๐๐๐	-	พต.
2) การส่งเสริมพัฒนาศักยภาพและสร้างมูลค่าที่ดินทำกิน			281.5996	132.4861	149.1135	
- บริหารจัดการ ด้านการปฏิรูปที่ดินเพื่อเกษตรกรรม	-	-	๒๘๑,๕๙๙,๖	๑๓๒,๔๘๖,๑	๑๔๙,๑๑๓,๕	ส.ป.ก.
7.4 อำนวยความสะดวกและเพิ่มประสิทธิภาพการบริหารจัดการด้านการเกษตรและสหกรณ์			729.8952	576.5192	153.3760	
1) อำนวยความสะดวกและบริหารจัดการ			500.1848	443.0395	57.1453	
- การอำนวยการและบริหารจัดการด้านการเกษตร	๙๐	ร้อยละ	-	-	-	ส.ป.กษ.
๑) สนับสนุนการบริหารจัดการด้านการเกษตร โดยสนับสนุนการลด หนี้งาน ด้านสารบรรณ การเงิน การคลัง งานตรวจสอบ งานบุคลากร งานแผน การ ด หนี้งานด้านการเกษตรต่างประเทศ การด หนี้งานเพื่อพัฒนาศักยภาพ เกษตรกร และการด หนี้งานของข้าราชการการเมือง	๒๐	หน่วยงาน	๓๓๗,๔๖๔,๔	๓๐๕,๕๐๔,๔	๑๙,๖๐๐,๐	ส.ป.กษ.
๒) การบูรณาการงานในส่วนภูมิภาค	๙๐	ร้อยละ	๑๕๖,๘๓๙,๗	๑๓๗,๓๙๒,๘	๑๙,๔๔๖,๙	ส.ป.กษ.
๒.๑) การด หนี้งานตามภารกิจของ ส.น.ก.ช.จ. ทั้ง ๗๖ จังหวัด	-	-	-	-	-	ส.ป.กษ.
๒.๒) สนับสนุนการด หนี้งานให้กับ ส.น.ก.ช.จ.	-	-	-	-	-	ส.ป.กษ.
๓) การจัดการระบบเทคโนโลยีสารสนเทศและการสื่อสาร	๙๐	ร้อยละ	๒๘๐,๔๗๗	๑๖๓,๐๙๓	๑๑๗,๓๘๔	ส.ป.กษ.
๓.๑) ด หนี้งานเพิ่มประสิทธิภาพของระบบเทคโนโลยีและเครือข่าย	-	-	-	-	-	ส.ป.กษ.
๓.๒) ให้การดูแล บารุงรักษา ค ณะนาในการจัดหาระบบคอมพิวเตอร์และ เครือข่ายของหน่วยงานในสังกัด กษ. และ ส.ป.กษ.	-	-	-	-	-	ส.ป.กษ.
๓.๓) พัฒนาระบบงานด้านต่างๆ	-	-	-	-	-	ส.ป.กษ.
- การสนับสนุนการตลาดเพื่อเกษตรกร	-	-	๗,๘๓๓,๐	๗,๘๓๓,๐	-	อดก.
๑) ค่าใช้จ่ายในการด หนี้งานข้าวพระราชรัฐ	-	-	๒,๕๒๕,๑	๒,๕๒๕,๑	-	อดก.
๒) ค่าใช้จ่ายในการด หนี้งานผลไม้สดพระราชรัฐ	-	-	๕,๓๐๗,๙	๕,๓๐๗,๙	-	อดก.
2) บริหารจัดการด้านเศรษฐกิจการเกษตร	85	ร้อยละ	229.7104	133.4797	96.2307	
- สนับสนุนการบริหารจัดการด้านเศรษฐกิจการเกษตร	-	-	๗๑,๖๘๕,๒	๒๖,๓๓๓,๔	๔๕,๓๕๑,๘	ส.ศ.ก.
- จัดทำและเสนอแนะยุทธศาสตร์ แผนพัฒนาและมาตรการทางการเกษตร	-	-	๗,๘๖๙,๐	๖,๓๐๒,๒	๑,๕๖๖,๘	ส.ศ.ก.
- ศึกษา วิเคราะห์ วิจัยเศรษฐกิจการเกษตร	-	-	๗,๖๐๒,๘	๗,๖๐๒,๘	-	ส.ศ.ก.
- ศึกษา วิเคราะห์เศรษฐกิจการเกษตรระหว่างประเทศ	-	-	๑๒๙,๔๔๙,๒	๑๑๑,๓๐๐,๐	๑๘,๑๔๙,๒	ส.ศ.ก.
- การติดตามประเมินผลการด หนี้งานของกระทรวงเกษตรและสหกรณ์	-	-	๗,๙๗๓,๑	๗,๙๗๓,๑	-	ส.ศ.ก.
- จัดทำและเผยแพร่สารสนเทศด้านเศรษฐกิจการเกษตร	-	-	๙,๐๙๖,๘	๘,๙๓๓,๘	๑๖๓,๐๐๐,๐	ส.ศ.ก.
- ด หนี้งานบริหารจัดการด้านเศรษฐกิจการเกษตรระดับภูมิภาค	-	-	๓๐,๖๖๔,๓	๒,๔๒๐,๓	๖,๔๖๐,๙	ส.ศ.ก.

แผนงาน/โครงการ/ผลผลิต/กิจกรรม	เป้าหมายงาน		งบประมาณปี 2563			หน่วยงาน
	ปี 2563	หน่วยนับ	งบประมาณปี 2563			
			รวม	ดำเนินการ	ลงทุน	
8 แผนงานบุคลากรภาครัฐด้านการสร้างความสามารถในการแข่งขัน			16,038.8586	16,038.8586	-	
- ค่าใช้จ่ายบุคลากรภาครัฐ	๑,๙๐๑	อัตรา	๗๕๖,๒๘๔๐	๗๕๖,๒๘๔๐	-	สป.กษ.
- ค่าใช้จ่ายบุคลากรภาครัฐ	๒,๑๒๔	อัตรา	๗๕๖,๒๘๗๒	๗๕๖,๒๘๗๒	-	กษ.
- ค่าใช้จ่ายบุคลากรภาครัฐ	๘,๐๕๘	อัตรา	๒,๒๖๓๕๗๑๐	๒,๒๖๓๕๗๑๐	-	กป.
- ค่าใช้จ่ายบุคลากรภาครัฐ	๕,๔๘๖	อัตรา	๓,๔๖๐๙๒๗๖	๓,๔๖๐๙๒๗๖	-	ปศ.
- ค่าใช้จ่ายบุคลากรภาครัฐ	๓,๔๐๐	อัตรา	๑,๑๐๙๕๙๘๕	๑,๑๐๙๕๙๘๕	-	พด.
- ค่าใช้จ่ายบุคลากรภาครัฐ	๘,๒๐๑	อัตรา	๒,๒๔๘๒๙๑๗	๒,๒๔๘๒๙๑๗	-	วก.
- ค่าใช้จ่ายบุคลากรภาครัฐ	๘,๖๙๖	อัตรา	๓,๙๒๕๓๓๘๖	๓,๙๒๕๓๓๘๖	-	กสท.
- ค่าใช้จ่ายบุคลากรภาครัฐ	๑,๐๓๖	อัตรา	๒๘๑,๐๒๑๙	๒๘๑,๐๒๑๙	-	มม.
- ค่าใช้จ่ายบุคลากรภาครัฐ	๒,๔๒๑	อัตรา	๘๐๔,๑๒๘๐	๘๐๔,๑๒๘๐	-	ส.ป.ก.
- ค่าใช้จ่ายบุคลากรภาครัฐ	๒๘๓	อัตรา	๙๕๘๘๒๕	๙๕๘๘๒๕	-	มกอช.
- ค่าใช้จ่ายบุคลากรภาครัฐ	๑,๐๔๒	อัตรา	๓๘๓,๒๘๓๒	๓๘๓,๒๘๓๒	-	สศก.
- ค่าใช้จ่ายบุคลากรภาครัฐ	๔๑	อัตรา	๑๖๒๓๔๔	๑๖๒๓๔๔	-	อตก.
ตัวชี้วัดที่ 2 : อัตราการขยายตัวของปริมาณธุรกิจสหกรณ์ขยายตัวร้อยละ ๓						
♦ เป้าหมายการให้บริการกระทรวง : เพิ่มศักยภาพสถาบันเกษตรกร			3,753.7165	3,529.3386	224.3779	
ตัวชี้วัดที่ 1 : จ. นวนสหกรณ์มีความเข้มแข็งในระดับ ๑ และ ๒ ร้อยละ ๘๖						
ตัวชี้วัดที่ 2 : กลุ่มเกษตรกรผ่านเกณฑ์มาตรฐาน ร้อยละ ๒๑						
แผนงานงบประมาณ			3,753.7165	3,529.3386	224.3779	
1 แผนงานบูรณาการพัฒนาผู้ประกอบการ และวิสาหกิจขนาดกลางและขนาดย่อมสู่สากล			22.9889	22.9889	-	
1.1 พัฒนาผู้ประกอบการวิสาหกิจขนาดกลางและขนาดย่อม			22.9889	22.9889	-	
1) โครงการพัฒนาวิสาหกิจสู่ความเป็นมืออาชีพ	444	แห่ง	7.4450	7.4450	-	ตส.
- การสนับสนุนการเข้าถึงแหล่งทุน การจัดทำบัญชีอย่างง่าย	-	-	-	-	-	ตส.
2) โครงการพัฒนาคุณภาพมาตรฐานสินค้าเกษตรและบริการ	154	แห่ง	10.5940	10.5940	-	กสท.
- สัมมนาเชิงปฏิบัติการเจ้าหน้าที่ผู้รับผิดชอบโครงการ/ พัฒนาทักษะวิสาหกิจชุมชนด้านการบริหารจัดการการผลิตสินค้าเกษตรแปรรูป	-	-	-	-	-	กสท.
- พัฒนาผลิตภัณฑ์แปรรูปวิสาหกิจชุมชน ปรับปรุงกระบวนการผลิต/สถานที่ผลิต/ตรวจประเมินและขอเครื่องหมายคุณภาพมาตรฐานการผลิตและผลิตภัณฑ์ เช่น อย. ฮาลาล GMPPrimary GMP เป็นต้น/ออกแบบและจัดทำบรรจุภัณฑ์ หรือ ผลิตภัณฑ์ใหม่	-	-	-	-	-	กสท.
- พัฒนาผลิตภัณฑ์แปรรูปวิสาหกิจชุมชนต้นแบบเพื่อการแข่งขันสู่สากล/ ส่งเสริมการตลาดสินค้าเกษตรแปรรูปวิสาหกิจชุมชน	-	-	-	-	-	กสท.
- จัดทำฐานข้อมูลผลิตภัณฑ์วิสาหกิจชุมชนและเชื่อมโยงเครือข่ายการพัฒนาผลิตภัณฑ์วิสาหกิจชุมชน	-	-	-	-	-	กสท.
3) โครงการยกระดับคุณภาพมาตรฐานสินค้าและบริการ	20	ราย	4.9499	4.9499	-	กป.
- พัฒนาศักยภาพผู้ประกอบการ ให้ได้รับองค์ความรู้ด้านเทคโนโลยีอุตสาหกรรมสัตว์น้ำ	๒๐๐	ราย	-	-	-	กป.
- พัฒนาศักยภาพผู้ประกอบการตามแผนพัฒนาด้านธุรกิจการตลาดและแผนพัฒนาด้านเทคโนโลยีอุตสาหกรรมสัตว์น้ำ	๒๐	ราย	-	-	-	กป.

แผนงาน/โครงการ/ผลผลิต/กิจกรรม	เป้าหมายงาน		งบประมาณปี 2563			หน่วยงาน	
	ปี 2563	หน่วยนับ	งบประมาณปี 2563				
			รวม	ดำเนินการ	ลงทุน		
2	แผนงานพื้นฐานด้านการสร้างความสามารถในการแข่งขัน		1,020.8638	796.4859	224.3779		
2.1	การดำเนินงานด้านสถาบันเกษตรกร		1,020.8638	796.4859	224.3779		
1)	การพัฒนาสหกรณ์ กลุ่มเกษตรกร		685.6905	509.7501	175.9404		
-	ส่งเสริมสหกรณ์/กลุ่มเกษตรกร	๑๒๙๕๘	แห่ง	๖๗๕๖๙๐๕	๕๖๗๕๐๑	๑๗๕๙๔๐๔	กสส.
๑)	ส่งเสริม แนะนำ ก ทัບดูแลสหกรณ์และกลุ่มเกษตรกรตามกฎหมายและภารกิจกรมฯ งานอำนวยการ (ค่าสาธารณูปโภค ค่าใช้จ่ายในการปฏิบัติงาน) และงบลงทุน (สร้างทดแทนส นักงานเดิม รถยนต์ทดแทน ฯ)	-	-	๖๑๕๕๐๐๗	๔๗๕๕๕๓๔	๑๗๕๙๔๖๙	กสส.
๒)	งานบำรุงรักษาด้านเทคโนโลยีของกรมฯ และงบลงทุน ทดแทนคอมพิวเตอร์งานประมวลผล คอมพิวเตอร์โน้ตบุ๊ก	-	-	๖๓๑๙๐๒	๑๕๑๙๖๗	๔๗๕๙๓๕	กสส.
-	งานแสดงสินค้าสหกรณ์ โดยส่งเสริมการตลาดสินค้าสหกรณ์เพื่อจ หน่าย ประชาสัมพันธ์ เพิ่มช่องทางการตลาด เพื่อเพิ่มผลิตภาพและมูลค่าผลผลิตให้กับสินค้าสหกรณ์	๑	ครั้ง	๗๐๐๐๐	๗๐๐๐๐	-	กสส.
2)	การบริหารจัดการด้านการเงินการบัญชีให้มีคุณภาพ		335.1733	286.7358	48.4375		
-	การพัฒนาและเสริมสร้างความเข้มแข็งของสหกรณ์และสถาบันเกษตรกร	-	-	๓๓๕๑๗๓๓	๒๘๖๗๓๕๘	๔๘๔๓๗๕	ตส.
๑)	ตรวจสอบบัญชีประจำ ปีสหกรณ์และกลุ่มเกษตรกร	๑๑๘๐๐	แห่ง	๓๑๕๖๘๒๗	๒๗๒๒๔๔๘	๔๘๔๓๗๕	ตส.
๒)	ตรวจสอบความถูกต้องในการทากรรรมทางการเงินระหว่างสหกรณ์และสมาชิก	๒๔๕๐๐	ราย	๑.๖๙๖๙	๑.๖๙๖๙	-	ตส.
๓)	ฝึกอบรมเศรษฐกิจการเงินขั้นพื้นฐานแก่สมาชิกสหกรณ์	๑๑๐๐๐	ราย	๕๑๕๐๐	๕๑๕๐๐	-	ตส.
๔)	พัฒนาศักยภาพด้านการบัญชีแก่สมาชิกสหกรณ์และประชาชนกลุ่มเป้าหมาย	๒๔๐๐๐	ราย	๕๘๘๐๐	๕๘๘๐๐	-	ตส.
๕)	พัฒนามาตรฐานการบัญชีแก่สหกรณ์และกลุ่มเกษตรกร	๕๐๐	แห่ง	๔๗๘๕๐	๔๗๘๕๐	-	ตส.
๖)	พัฒนาศักยภาพสหกรณ์ตั้งใหม่	๑๐๐	แห่ง	๑.๙๗๙๑	๑.๙๗๙๑	-	ตส.
3	แผนงานบุคลากรภาครัฐด้านการสร้างความสามารถในการแข่งขัน		2,709.8638	2,709.8638	-		
-	ค่าใช้จ่ายบุคลากรภาครัฐ	๒,๔๙๙	อัตรา	๘๓๓.๓๖๔๓	๘๓๓.๓๖๔๓	-	ตส.
-	ค่าใช้จ่ายบุคลากรภาครัฐ	๕,๓๓๑	อัตรา	๑,๘๗๖.๔๙๙๕	๑,๘๗๖.๔๙๙๕	-	กสส.
❖	ยุทธศาสตร์ด้านการสร้างโอกาสและความเสมอภาคทางสังคม		3,711.0505	2,815.4611	895.5894		
●	ผลสัมฤทธิ์ : ลดปัญหาความยากจนของเกษตรกร		3,711.0505	2,815.4611	895.5894		
	ตัวชี้วัดที่ : เกษตรกรที่มีรายได้ ทว่าเส้นความยากจนลดลงไม่น้อยกว่าร้อยละ ๑๐						
◆	เป้าหมายการให้บริการกระทรวง : สร้างโอกาสและความเสมอภาคให้เกษตรกร		3,711.0505	2,815.4611	895.5894		
	ตัวชี้วัดที่ 1 : รายได้เฉลี่ยของครัวเรือนเกษตรกรเพิ่มขึ้นร้อยละ ๑๐						
	ตัวชี้วัดที่ 2 : เกษตรกรได้รับการจัดที่ดินทำกิน ๖๗๐๐๐ราย						
แผนงานงบประมาณ			3,711.0505	2,815.4611	895.5894		
1	แผนงานบูรณาการพัฒนาและส่งเสริมเศรษฐกิจฐานราก		1,631.1915	1,364.2726	266.9189		
1.1	พัฒนาศักยภาพประชาชนกลุ่มเป้าหมาย (ต้นทาง)		1,359.1344	1,155.9229	203.2115		
1)	สนับสนุนการเข้าถึงทรัพยากรและปัจจัยการผลิต		365.6674	257.1481	108.5193		
1.1)	การบริหารจัดการที่ดิน		365.6674	257.1481	108.5193		
(1)	โครงการบริหารจัดการที่ดินทำกินแก่เกษตรกรรายย่อยและผู้ด้อยโอกาส		355.6674	247.1481	108.5193		
-	จัดที่ดินให้แก่เกษตรกรในเขตปฏิรูปที่ดิน ให้สิทธิในการเช่าทำประโยชน์ในเขตปฏิรูปที่ดิน โดยจัดหาเอกสาร ส.ป.ก. ๕๐๑	๖๒๐๐๐	ราย	๒๔๖.๘๘๔๑	๑๗๕.๕๓๔๘	๗๓๓๔๔๓	ส.ป.ก.

แผนงาน/โครงการ/ผลผลิต/กิจกรรม	เป้าหมายงาน		งบประมาณปี 2563			หน่วยงาน
	ปี 2563	หน่วยนับ	งบประมาณปี 2563			
			รวม	ดำเนินการ	ลงทุน	
- สร้างหมุดตรวจสอบ (Check Point) พัฒนาปรับปรุงโปรแกรมฐานข้อมูล ALRO Land ให้สอดคล้องกับการปฏิบัติงาน และปรับปรุง ซ่อมแซม หมุดหลักฐานแผนที่ที่สร้างไว้เดิมให้มีระบบที่กักตามมาตรฐาน RTK GNSS NETWORK	๒๖๑๐๐	ไร่	๑๙๕๐๗๐	๑๓๑๐๗๐	๖๔๐๐๐	ส.ป.ก.
- ตรวจสอบข้อมูลในฐานข้อมูล Alro Land และค. นินการตามระเบียบของ ส.ป.ก.	๓๕๐๐	ล้านไร่	๕๖๓๗๒๓	๕๖๓๗๒๓	-	ส.ป.ก.
- ปรับปรุงศูนย์บริการประชาชน ทั้งสถานที่ ฐานข้อมูล บุคลากร ระบบ กระบวนการทำงาน การปฏิบัติงาน ให้รวดเร็ว และมีประสิทธิภาพ	๑๔๙๐๐๐	ราย	๓๘๙๐๔๐	๑๐๑๓๔๐	๒๘๗๗๐๐	ส.ป.ก.
(2) โครงการศึกษาปรับปรุงกฎหมายเกี่ยวกับการปฏิรูปที่ดินเพื่อเกษตรกรและประชาชน			10.0000	10.0000	-	
- การศึกษาปรับปรุงกฎหมายเกี่ยวกับการปฏิรูปที่ดินเพื่อเกษตรกรและประชาชน	๑	ฉบับ	๑๐๐๐๐๐	๑๐๐๐๐๐	-	ส.ป.ก.
2) ส่งเสริมและพัฒนาอาชีพ			993.4670	898.7748	94.6922	
2.1) พัฒนาศักยภาพประชาชนในชุมชน			529.4887	529.4887	-	
(1) โครงการศูนย์เรียนรู้การเพิ่มประสิทธิภาพการผลิตสินค้าเกษตร			377.9330	377.9330	-	
- พัฒนาศักยภาพ ศพก. และศูนย์เครือข่าย ให้มีความพร้อมในการเป็นแหล่งเรียนรู้ด้านการเกษตรของชุมชน /พัฒนาเกษตรกรโดยการจัดการกระบวนการเรียนรู้ให้กับเกษตรกร และประธานศูนย์เครือข่าย / พัฒนาศูนย์จัดการศัตรูพืชชุมชน และศูนย์จัดการดินปุ๋ยชุมชน ให้เชื่อมโยงเป็นเครือข่ายการทำงานร่วมกับ ศพก.	๘๘๒ /๒๖๔๖๐	ศูนย์ /ราย	๒๓๙๕๖๒๔	๒๓๙๕๖๒๔	-	กส.ก.
- ถ่ายทอดเทคโนโลยีการผลิตด้านการเกษตร มีศูนย์เครือข่ายด้านการประมง ให้เป็นจุดสาธิตวิธีการเพาะเลี้ยงสัตว์น้ำอย่างถูกต้องตามหลักวิชาการ และขยายผลการเรียนรู้โดยรอบศูนย์เครือข่ายประมง ๔๔๑๐แห่ง	๘๘๒ /๘๘๒๐๐	ศูนย์ /ราย	๓๓๖๑๗๐	๓๓๖๑๗๐	-	กป.
- ถ่ายทอดองค์ความรู้ และเทคโนโลยีที่เหมาะสม เพื่อเป็นแหล่งความรู้ และนาประสบการณ์จากเกษตรกรที่ประสบความสำเร็จ ในด้านการทำการเกษตร มา เป็นต้นแบบ รวมทั้งการพัฒนารูปแบบให้เป็นแหล่งเรียนรู้ แหล่งศึกษาดูงาน และศูนย์กลางในการฝึกอบรม เพื่อถ่ายทอดเทคโนโลยีในการผลิตที่เหมาะสมสู่เกษตรกร และผู้สนใจ ทาหน้าที่ประสานงาน ให้ค. ปรึกษาแนะนำ แก้ไขปัญหา พัฒนาศักยภาพ ในด้านการผลิตและเพิ่มประสิทธิภาพ	- /๘๘๒๐	แห่ง /ราย	๒๒๖๗๗๑	๒๒๖๗๗๑	-	ปศ.
- พัฒนาเทคโนโลยีการพัฒนาดิน จัดทำฐานข้อมูลด้านเทคโนโลยีการจัดการดินในศูนย์เรียนรู้การเพิ่มประสิทธิภาพการผลิตสินค้าเกษตร	๘๘๒	ศูนย์	๘๗๓๑๘	๘๗๓๑๘	-	พด.
- พัฒนาศักยภาพเศรษฐกิจการเกษตรอาสาประจำ ศูนย์เรียนรู้การเพิ่มประสิทธิภาพการผลิตสินค้าเกษตร ให้สามารถปฏิบัติการใช้สื่ออิเล็กทรอนิกส์ และอุปกรณ์คอมพิวเตอร์ได้อย่างถูกต้อง ถ่ายทอดการใช้ Application กระดานเศรษฐกิจเกษตรกรมีโอกาสให้กับเกษตรกรแปลงใหญ่ในการลดต้นทุนการผลิตและเพิ่มประสิทธิภาพการผลิตรายแปลง	๘๘๒	ราย	๑๐๓๑๘๙	๑๐๓๑๘๙	-	สศ.ก.
- พัฒนาเพื่อให้มีศูนย์เครือข่าย ศพก. ในเขตปฏิรูปที่ดินเป็นแหล่งเรียนรู้ทางเทคโนโลยีที่เหมาะสมในการเพิ่มประสิทธิภาพการผลิตสินค้าเกษตร	๑๘๖	ศูนย์	๖๓๕๖๐	๖๓๕๖๐	-	ส.ป.ก.
- พัฒนาศักยภาพครูบัญชีประจำ ศูนย์เรียนรู้ โดยจัดอบรมพัฒนาอาสาสมัครเกษตรด้านบัญชี (ครูบัญชี) ประจำ ฐานเรียนรู้ /พัฒนาฐานเรียนรู้ด้านบัญชีประจำ ศูนย์เรียนรู้	๘๘๒/๘๘๒	ศูนย์/ราย	๒๙๖๖๐๑	๒๙๖๖๐๑	-	ตส.
- พัฒนาศักยภาพและสนับสนุนการให้บริการของ ศพก. หลักและเครือข่าย ด้านหม่อนไหม	๑,๐๐๐	ราย	๗,๐๐๙๗	๗,๐๐๙๗	-	มม.

แผนงาน/โครงการ/ผลผลิต/กิจกรรม	เป้าหมายงาน		งบประมาณปี 2563			หน่วยงาน
	ปี 2563	หน่วยนับ	งบประมาณปี 2563			
			รวม	ดำเนินการ	ลงทุน	
- ถ่ายทอดเทคโนโลยี/นวัตกรรม จากผลงานวิจัยของกรมวิชาการเกษตรผ่านเกษตรกรต้นแบบและเกษตรกรผู้นำของศพก. ในด้านการผลิตการใช้ปุ๋ยตามค ชีวิเคราะห์ดิน/การใช้ชีวอินทรีย์ป้องกันกำจัดศัตรูพืช	๗๕๐	ราย	๑๑๒๕๐๐	๑๑๒๕๐๐	-	วก.
- จัดทำแปลงต้นแบบเพื่อถ่ายทอดเทคโนโลยีการผลิตพืช	๕๐๐	ไร่	๗๕๐๐๐	๗๕๐๐๐	-	วก.
- ติดตามให้ค นแนะนำเพื่อแก้ปัญหาการผลิตพืช	๒๕๐	ศูนย์	๑๒๕๐๐	๑๒๕๐๐	-	วก.
(2) โครงการพัฒนาเกษตรกรปราดเปรื่อง (Smart Farmer)	๖๕๓๐๕		151.5557	151.5557	-	
- พัฒนาเกษตรกรปราดเปรื่อง โดยวิเคราะห์ศักยภาพและจัดทำแผนพัฒนาการผลิตรายบุคคล (IFPP) /พัฒนาเพิ่มศักยภาพ Smart Farmer สูการเป็น Smart Farmer ต้นแบบ /พัฒนา Smart Farmer และ Young Smart Farmer ด้วยกระบวนการกลุ่ม / สร้างเครือข่าย Smart Farmer ต้นแบบ	๑๗๖๔๐	ราย	๔๐๗๑๐๖	๔๐๗๑๐๖	-	กสท.
- พัฒนาเกษตรกรรุ่นใหม่ให้เป็น Young Smart Farmer / สร้างและพัฒนาผู้ประกอบการเกษตรกรรุ่นใหม่ /เสริมสร้างความเข้มแข็งให้แก่เครือข่าย Young Smart Farmer ในทุกระดับ / ขับเคลื่อนการร นงานศูนย์บ่มเพาะเกษตรกรรุ่นใหม่	๔๘๖๕	ราย	๒๑๓๙๗๒	๒๑๓๙๗๒	-	กสท.
- พัฒนาเกษตรกรปราดเปรื่อง (Smart Farmer) ด้านประมง	๑๕๐๐๐	ราย	๒๑๖๔๐๐	๒๑๖๔๐๐	-	กป.
- ถ่ายทอดเทคโนโลยีการเลี้ยงปลุสัตว์ให้กับถ่ายทอดเทคโนโลยีการเลี้ยงปลุสัตว์ให้กับเกษตรกร อาสาปลุสัตว์ เพื่อพัฒนาสูการเป็น Smart Farmer และพัฒนา Smart Farmer ต้นแบบ โดยการส่งเสริมแหล่งเรียนรู้และสร้างเครือข่ายการผลิตชุมชนต้นแบบ	๗,๑๐๐	ราย	๘๐๘๕๖	๘๐๘๕๖	-	ปศ.
- พัฒนาเกษตรกรปราดเปรื่องในเขตปฏิรูปที่ดิน (Smart Farmer) ไปสู Smart Farmer ต้นแบบ ให้กับเกษตรกรในเขตปฏิรูปที่ดิน ๗๒จังหวัด	๓,๐๐๐	ราย	๑๘๘๓๙๓	๑๘๘๓๙๓	-	ส.ป.ก.
- อบรมเกษตรกรรุ่นใหม่ในเขตปฏิรูปที่ดิน เพื่อเพิ่มศักยภาพการผลิต การบริหารจัดการตลาด การบริหารจัดการภายในชุมชน ตลอดจนการสร้างควมเข้มแข็งระดับชุมชน โดยมีหน่วยงานวิชาการทำหน้าที่ Coaching ในกระบวนการเรียนรู้รูปแบบ Base on farm	๑,๒๐๐	ราย	๘๓๘๘๔	๘๓๘๘๔	-	ส.ป.ก.
- อบรม Smart Farmer หมอนใหม่ หลักสูตรการพัฒนา Developing Smart , การพัฒนา Smart Farmer ของกรมหมอนใหม่ ,การพัฒนาบทบาท Smart Farmer ของกรมหมอนใหม่	๒,๐๐๐	ราย	๗,๐๓๙๖	๗,๐๓๙๖	-	มม.
- คัดเลือกขวนาที่ผ่านการส ขวจจัดกรองคุณสมบัติ เป็น Existing Smart Farmer เพื่อเข้ารับกรฝึกอบรมให้เป็นขวนาต้นแบบด้านข้ว และอบรมขวนา Existing Smart Farmer เพื่อพัฒนาเป็นเกษตรกรต้นแบบ	๑๕,๐๐๐	ราย	๒๕๔๕๕๐	๒๕๔๕๕๐	-	กข.
2.2) ส่งเสริมและพัฒนาอาชีพ			463.9783	369.2861	94.6922	
(1) โครงการส่งเสริมและสร้างทักษะในการประกอบอาชีพทั้งในและนอภาคเกษตร			399.4716	312.6780	86.7936	
- การเกษตรทฤษฎีใหม่ด้านการประมง โดยส่งเสริมองค์ความรู้เชิงปฏิบัติการด้านการเพาะเลี้ยงสัตว์น้ำและสนับสนุนปัจจัยการผลิตเบื้องต้นแก่เกษตรกร	๗,๐๐๐	ราย	๕๐๖๘๓๕	๕๐๖๘๓๕	-	กป.
- ส่งเสริมความรู้เกษตรทฤษฎีใหม่แก่เกษตรกร เพื่อปรับเปลี่ยนแนวคิดรูปแบบในการทามาหากิน และการประกอบอาชีพ ให้มีศักยภาพในการพึ่งตนเอง โดยสามารถลดรายจ่าย เพิ่มรายได้ และพัฒนาคุณภาพชีวิตให้ดีขึ้น	๒,๑๐๐	ราย	๕๒๕๗๐๙	๕๒๕๗๐๙	-	ปศ.
- สนับสนุนงานพัฒนาที่ดินเพื่อส่งเสริมเกษตรทฤษฎีใหม่ โดยถ่ายทอดเทคโนโลยีด้านการพัฒนาที่ดิน สาธิตการปรับปรุงบำรุงดิน	๒,๐๐๐	ราย	๓๑๖๐๐๐	๓๑๖๐๐๐	-	พด.

แผนงาน/โครงการ/ผลผลิต/กิจกรรม	เป้าหมายงาน		งบประมาณปี 2563			หน่วยงาน
	ปี 2563	หน่วยนับ	งบประมาณปี 2563			
			รวม	ดำเนินการ	ลงทุน	
- จัดทำจุดเรียนรู้เกษตรกรทฤษฎีใหม่ด้านหม่อนไหม และฝึกอบรมเกษตรกรหลักสูตร หลักการทำเกษตรทฤษฎีใหม่	๔,๕๓๓	ราย	๗,๖๓๘๐	๗,๖๓๘๐	-	มม.
- ส่งเสริมเกษตรกรทฤษฎีใหม่โดยการถ่ายทอดองค์ความรู้ด้านการผลิตข้าวและการจัดทำแปลงเรียนรู้	๙๒๖๑	ราย	๕,๗๕๐๐	๕,๗๕๐๐	-	กษ.
- ส่งเสริมและพัฒนาเกษตรกรทฤษฎีใหม่ โดยการถ่ายทอดความรู้ โดยศึกษาเรียนรู้จากเกษตรกรต้นแบบ รวมถึงสนับสนุนปัจจัยการผลิต	๑,๒๕๐ /๒๕๐	ไร่ /ราย	๓,๗๖๓๙	๓,๗๖๓๙	-	วก.
- อบรมการจัดทำบัญชีต้นทุนอาชีพแก่เกษตรกรที่น้อมนำหลักทฤษฎีใหม่	๓,๑๐๐	ราย	๑,๓๓๒๐๐	๑,๓๓๒๐๐	-	ตส.
- พัฒนา และส่งเสริมศิลปหัตถกรรม ด้วยการจัดฝึกอบรมหลักสูตรต่างๆ ให้กับเกษตรกร โดยวิทยากรและเจ้าหน้าที่จากศูนย์ศิลปาชีพบางไทรฯ	๑,๐๐๐	ราย	๑,๗๑๐,๔๙๑	๒,๑๒๙,๗๑๑	๘๕๗,๕๒๐	ส.ป.ก.
- ส่งเสริมและพัฒนาเกษตรกรทฤษฎีใหม่ในเขตปฏิรูปที่ดิน	๓,๕๐๐	ราย	๑,๒๗๐๑๐	๑,๒๗๐๑๐	-	ส.ป.ก.
- ส่งเสริมการเรียนรู้การทำเกษตรกรรมยั่งยืน	๘,๕๖๐	ราย	๔,๑๐๑๐๓	๔,๑๐๑๐๓	-	ส.ป.กษ.
๑) ศูนย์เครือข่ายปราชญ์ชาวบ้านจัดการอบรมถ่ายทอดองค์ความรู้ให้แก่เกษตรกร	-	-	๑,๙๕๐๐๐	๑,๙๕๐๐๐	-	ส.ป.กษ.
๒) ประสานงานและสนับสนุนการจัดการอบรม จัดทำเอกสารประกอบการอบรม ติดตามและประเมินผลการดำเนินงานโครงการ	-	-	๑,๕๑๖,๕๕๘	๑,๕๑๖,๕๕๘	-	ส.ป.กษ.
๓) ส่งเสริมเกษตรกรให้ทำเกษตรกรรมตามแนวทางทฤษฎีใหม่	-	-	๖,๓๔๔,๕๕๕	๖,๓๔๔,๕๕๕	-	ส.ป.กษ.
- ส่งเสริมเกษตรผสมผสานในสหกรณ์และกลุ่มเกษตรกร	๑,๕๐๐ ๗,๕๐๐	ราย/ไร่	๑,๒๖๕,๕๔๖	๑,๒๖๕,๕๔๖	-	กสส.
- ส่งเสริมและพัฒนาอาชีพด้านการเพาะเลี้ยงสัตว์น้ำจืด โดยฝึกอบรมเกษตรกรและสนับสนุนปัจจัยการผลิต (พันธุ์ปลาคุณภาพ)	๒,๕๒๐	ราย	๔,๙๑๑๘	๔,๙๑๑๘	-	กป.
- ยกระดับอาชีพสมาชิกสหกรณ์และกลุ่มเกษตรกรผ่านกลไกการบัญชี	๔,๑๐๐	ราย	๒,๖๘๙,๐๐๐	๒,๖๘๙,๐๐๐	-	ตส.
- การพัฒนาคุณภาพการผลิตสินค้าเกษตรของสมาชิกสหกรณ์และกลุ่มเกษตรกร	๑,๑๐๐	ราย	๑,๑๗๔,๖๖๖	๑,๑๗๔,๖๖๖	-	กสส.
- ส่งเสริมปุ๋ยผสมใช้เองผ่านสหกรณ์การเกษตรเพื่อลดต้นทุนการผลิตให้แก่เกษตรกร	๗,๕๐๐	ราย	๑,๑๑๗,๙๗๗	๑,๑๑๗,๙๗๗	๑,๐๔๑,๖๖๖	กสส.
- การตรวจวิเคราะห์ดินเพื่อสนับสนุนการใช้ปุ๋ยผสมเอง	๔,๑๐๐	ราย	๖,๐๐๐๐	๖,๐๐๐๐	-	พด.
(2) โครงการส่งเสริมและพัฒนาอาชีพเพื่อแก้ไขปัญหาที่ดินทำกินของเกษตรกร			64.5067	56.6081	7.8986	
- ถ่ายทอดความรู้เทคโนโลยีการผลิตพืชที่เหมาะสมกับศักยภาพของพื้นที่แก่เกษตรกร / สนับสนุนวัสดุการเกษตรที่จำเป็นเพื่อส่งเสริมการทำเกษตรที่เหมาะสม / ส่งเสริมการทำเกษตรเพื่อสร้างความต่อเนื่องแก่เกษตรกรต้นแบบ ปีที่ ๒ / ส่งเสริมการทำเกษตรแก่เกษตรกรต้นแบบรายใหม่	๓,๐๐๐	ราย	๔,๖๐๐๐	๔,๖๐๐๐	-	กสส.
- ส่งเสริมการเพาะเลี้ยงสัตว์น้ำ สนับสนุนปัจจัยการผลิต จัดตั้งจุดจัดการเพาะเลี้ยงสัตว์น้ำ ในพื้นที่ที่ได้รับการจัดสรรที่ดินทำกินให้แก่ผู้ยากไร้จากภาครัฐอย่างถูกต้องตามกฎหมาย	๒,๔๐๐	ราย	๗,๐๐๖๘	๗,๐๐๖๘	-	กป.
- ส่งเสริมและพัฒนาอาชีพเพื่อแก้ไขปัญหาที่ดินทำกินของเกษตรกร โดยส่งเสริมอาชีพการเกษตรแบบผสมผสาน ตามแนวเศรษฐกิจพอเพียง ถ่ายทอดองค์ความรู้และเทคโนโลยีการเลี้ยงไก่พื้นเมือง สุกรชีวภาพ โคเนื้อ และการปลูกพืชอาหารสัตว์	๑,๐๐๐	ราย	๙,๖๙๔,๙๗๗	๙,๖๙๔,๙๗๗	-	ปศ.
- ส่งเสริมและพัฒนาอาชีพเพื่อแก้ไขปัญหาที่ดินทำกินของเกษตรกร โดยการจัดอบรมถ่ายทอดความรู้ให้กับสมาชิกเกษตรกรในการส่งเสริมพัฒนาอาชีพ และสนับสนุนเงินอุดหนุนปัจจัยการผลิต	-/๑,๐๐๐	แห่ง/ราย	๒,๙๔๓,๓๖๖	๒,๙๔๓,๓๖๖	-	กสส.
- พัฒนาคุณภาพดินในพื้นที่จัดการปัญหาที่ดินทำกิน ส่งเสริมและพัฒนาคุณภาพดินในพื้นที่แปลงเกษตรกร ส่งเสริมและสาธิตปัจจัยการผลิตในการปรับปรุงบำรุงดินเพื่อให้เกษตรกรสามารถสร้างผลผลิตพืชได้ดี	๔,๐๐๐	ราย	18.2942	18.2942	-	พด.
๑) ผลิต-จัดหามาผลิตพันธุ์พืชปุ๋ยสด	๒,๑๐๐	ไร่	๕,๗๘๐๐	๕,๗๘๐๐	-	พด.

แผนงาน/โครงการ/ผลผลิต/กิจกรรม	เป้าหมายงาน		งบประมาณปี 2563			หน่วยงาน
	ปี 2563	หน่วยนับ	งบประมาณปี 2563			
			รวม	ดำเนินการ	ลงทุน	
๒) ปรับปรุงพื้นที่ดินกรด (โคโลไมท์)	๔๐๐๐	ไร่	๔๑๐๐๐	๔๑๐๐๐	-	พต.
๓) ปรับปรุงพื้นที่ดินเปรี้ยว (ปูนมาร์ล)	๖๐	ไร่	๐.๐๙๑๕	๐.๐๙๑๕	-	พต.
๔) ผลิตปุ๋ยหมักสูตร พต.	๒,๐๐๐	ตัน	๖,๘๐๐๐	๖,๘๐๐๐	-	พต.
๕) ผลิตน้ำหมักชีวภาพ	๑๑๑๕๓	ลิตร	๑,๕๒๒๗	๑,๕๒๒๗	-	พต.
- ยกระดับรายได้เกษตรกรในเขตปฏิรูปที่ดินเพื่อลดความเหลื่อมล้ำ	๗๐๐	ราย	๔,๑๘๒๐	๔,๑๘๒๐	-	ส.ป.ก.
- พัฒนาโครงสร้างพื้นฐานที่ดินแปลงรวม โดยพัฒนาระบบสาธารณูปโภค ในที่ดินที่จัดสรรให้กับเกษตรกรในรูปแบบแปลงรวม	๓๖	พื้นที่	๑๗๗๘๕๘	๙,๘๘๗๒	๗,๘๙๘๖	ส.ป.ก.
1.2 พัฒนาคความเข้มแข็งของกลุ่มและผลิตภัณฑ์ชุมชน (กลางทาง)			166.5275	166.5275	-	
1) พัฒนาคความเข้มแข็งของกลุ่มการผลิต			93.9472	93.9472	-	
1.1) พัฒนาคความเข้มแข็งของกลุ่ม			93.9472	93.9472	-	
(1) โครงการสร้างคความเข้มแข็งกลุ่มการผลิตด้านการเกษตร			93.9472	93.9472	-	
- พัฒนาคความเข้มแข็งของกลุ่มเกษตรกรผู้ผลิตข้าว	๓๐	กลุ่ม	๑๒๕๔๕๐	๑๒๕๔๕๐	-	กข.
๑) คัดเลือกกลุ่มเกษตรกรผู้ผลิตข้าว เพื่อให้รับการพัฒนาดูแลให้คความเข้มแข็งตั้งแต่ระดับทั้งต้นน้ำ กลางน้ำ และปลายน้ำอย่างเป็นระบบ	-	-	-	-	-	กข.
๒) สนับสนุนการด เนินงานระดับต้นน้ำ ได้แก่ บังจ่ยการผลิต ส่งเสริมการใช้ปุ๋ยสั่งตัด การอบรมให้คความรู้เทคโนโลยีในด้านต่างๆ ตั้งแต่การปลูก ดูแลรักษาถึงกระบวนการเก็บเกี่ยว พร้อมทั้งการสนับสนุนกลุ่มเกษตรกรผู้ผลิตข้าวได้การรับรองตามมาตรฐาน GAP	-	-	-	-	-	กข.
๓) สนับสนุนการด เนินงานระดับกลางน้ำ ได้แก่ การอบรมให้คความรู้เทคโนโลยีในด้านต่างๆ ตั้งแต่การแปรรูปข้าว การแปรรูปและพัฒนาคผลิตภัณฑ์แปรรูป พร้อมทั้งการสนับสนุนโรงสี เครื่องจักร อุปกรณ์การแปรรูป การบรรจุภัณฑ์ การรับรองตามมาตรฐาน GMP อย. และมาตรฐานอื่นๆที่เกี่ยวข้อง เป็นต้น	-	-	-	-	-	กข.
๔) สนับสนุนการด เนินงานระดับปลายน้ำ ได้แก่ การอบรมให้คความรู้ในเรื่องการจ หน่ายและการตลาด สนับสนุนการสร้างและพัฒนาตราสินค้าของกลุ่มเกษตรกร การเชื่อมโยงการตลาด การส่งเสริมการขายสินค้าแบบต่างๆ การประชาสัมพันธ์	-	-	-	-	-	กข.
- พัฒนาคอาชีพและเสริมสร้างคความเข้มแข็งชุมชนประมง	๑๔๔	กลุ่ม	๑๖๐๐๐๐	๑๖๐๐๐๐	-	กป.
- พัฒนาคความเข้มแข็งกลุ่มเกษตรกรผู้ปลูกหมอนเลี้ยงไหม โดยจัดอบรมการปลูกหมอนผลิตใบการแปรรูปใบหมอนเพื่อนำมาเลี้ยงสัตว์ อบรมการปลูกหมอนเลี้ยงไหมแบบเน้นหนัก	๒๐	กลุ่ม	๑๒๖๗๘๖	๑๒๖๗๘๖	-	มม.
- พัฒนาคความเข้มแข็งของกลุ่มเกษตรกร	๒๗๖๐๕	ราย	๓๓๓๒๗๘	๓๓๓๒๗๘	-	กสก.
๑) ส่งเสริมและพัฒนากลุ่มส่งเสริมอาชีพการเกษตรให้คความเข้มแข็ง	-	-	-	-	-	กสก.
๒) เสริมสร้างและพัฒนาคักยภาพกลุ่มแม่บ้านเกษตรกร	-	-	-	-	-	กสก.
๓) เสริมสร้างและพัฒนาคักยภาพกลุ่มยุวเกษตรกร	-	-	-	-	-	กสก.
๔) การส่งเสริมคความมั่นคงทางอาหารในระดับชุมชน	-	-	-	-	-	กสก.
๕) การสร้างคความภาคภูมิใจในการสืบทอดอาชีพเกษตรกร	-	-	-	-	-	กสก.
๖) การบริหารจัดการโครงการ	-	-	-	-	-	กสก.
- ส่งเสริมและพัฒนาศาสนาเกษตรกรในเขตปฏิรูปที่ดิน เพื่อให้กลุ่มเกษตรกร/สหกรณ์เกษตรกรในเขตปฏิรูปที่ดินมีคความเข้มแข็งสามารถบริหารจัดการผลผลิต การจ หน่ายสินค้า เสริมสร้างรายได้ให้กับสมาชิกกลุ่ม/สมาชิกสหกรณ์และมีสวัสดิการครัวเรือนเกษตรกรพื้นที่เป้าหมาย	๑๐	กลุ่ม	๓.๘๗๓๓	๓.๘๗๓๓	-	ส.ป.ก.
- การพัฒนาที่ดินเพื่อเพิ่มคักยภาพการผลิตในพื้นที่เกษตรแผนใหม่	๑,๐๘๐	ราย	๑๕๕๑๘๕	๑๕๕๑๘๕	-	พต.

แผนงาน/โครงการ/ผลผลิต/กิจกรรม	เป้าหมายงาน		งบประมาณปี 2563			หน่วยงาน
	ปี 2563	หน่วยนับ	งบประมาณปี 2563			
			รวม	ดำเนินการ	ลงทุน	
2) พัฒนาผู้ประกอบการ			43.6559	43.6559	-	
2.1) พัฒนาผู้ประกอบการ/วิสาหกิจชุมชน			43.6559	43.6559	-	
(1) โครงการส่งเสริมการพัฒนาผู้ประกอบการ/วิสาหกิจชุมชนในการผลิตสินค้าเกษตรและผลิตภัณฑ์ OTOP			43.6559	43.6559	-	
- ขับเคลื่อนการดำเนินงานส่งเสริมและพัฒนาวิสาหกิจชุมชน	๑๗๖๔๐	ราย	๔๓๖๕๕๙	๔๓๖๕๕๙	-	กสท.
๑) สนับสนุนกลไกการดำเนินงานตามพระราชบัญญัติส่งเสริมวิสาหกิจชุมชน พ.ศ. ๒๕๔๘ ส่งเสริมและพัฒนากิจการวิสาหกิจชุมชน	-	-	-	-	-	กสท.
๒) ส่งเสริมและพัฒนาวิสาหกิจชุมชนต้นแบบ/ สนับสนุนการปฏิบัติงานด้านทะเบียนวิสาหกิจชุมชน	-	-	-	-	-	กสท.
3) พัฒนาผลิตภัณฑ์			28.9244	28.9244	-	
3.1) พัฒนาผลิตภัณฑ์สินค้าชุมชน			28.9244	28.9244	-	
(1) โครงการพัฒนาผลิตภัณฑ์สินค้าชุมชน			28.9244	28.9244	-	
- พัฒนาลินค้าและผลิตภัณฑ์ของสหกรณ์ โดยสร้างนวัตกรรมการผลิต การแปรรูป การเก็บรักษา เพื่อเพิ่มมูลค่าสินค้าเกษตร การบ่มเพาะองค์ความรู้ โดยที่ปรึกษา ขนินการแบบ On the Job Coaching	๖๘๗๐	แห่ง/ผลิตภัณฑ์	๒๘๙๒๔๔	๒๘๙๒๔๔	-	กสท.
1.3 พัฒนาระบบบริหารจัดการและกลไกการตลาด (ปลายทาง)			105.5296	41.8222	63.7074	
1) พัฒนาระบบตลาด			22.1147	22.1147	-	
(1) โครงการส่งเสริมการพัฒนาระบบตลาดภายในสำหรับสินค้าเกษตร			22.1147	22.1147	-	
- พัฒนาคะแนนและศักยภาพเจ้าหน้าที่ในการจัดการธุรกิจเกษตร /พัฒนาความรู้และศักยภาพของเกษตรกร / พัฒนาลาดสินค้าเกษตรหรือตลาดเกษตรกร / สร้างและส่งเสริมเครือข่ายตลาดสินค้าเกษตรหรือตลาดเกษตรกร / ประชาสัมพันธ์ตลาดสินค้าเกษตรหรือตลาดเกษตรกรทั้งใน และต่างประเทศ	๗๗	จังหวัด	๑๓๔๓๐๐	๑๓๔๓๐๐	-	กสท.
- การเชื่อมโยงตลาดรับรองผลผลิตข้าวอินทรีย์จากโครงการส่งเสริมการผลิตข้าวอินทรีย์ และข้าว GAP จากโครงการระบบส่งเสริมเกษตรแบบแปลงใหญ่	๗๗	แห่ง	๘๖๘๔๗	๘๖๘๔๗	-	กษ.
2) พัฒนาศักยภาพการค้าเงินธุรกิจของสถาบัน (สหกรณ์ กลุ่มเกษตรกร ธุรกิจในชุมชน)			80.6989	16.9915	63.7074	
(1) โครงการพัฒนาศักยภาพการค้าเงินธุรกิจของสหกรณ์ กลุ่มเกษตรกร และธุรกิจในชุมชน			80.6989	16.9915	63.7074	
- การพัฒนาศักยภาพการค้าเงินธุรกิจสินค้าเกษตรในสหกรณ์และกลุ่มเกษตรกร โดยพัฒนาให้เป็นศูนย์รวบรวมผลผลิตจากสมาชิก เชื่อมโยงเครือข่ายการผลิตและการตลาดสินค้าเกษตร พัฒนากลุ่ม Cluster/ส่งเสริมการพัฒนาตลาดชุมชน/การสร้างตลาดสินค้าออนไลน์/ส่งเสริมการตลาดเชิงท่องเที่ยว	๓๔๖	แห่ง	๗๕๔๖๕	๗๕๔๖๕	-	กสท.
- เพิ่มศักยภาพการค้าเงินธุรกิจรวบรวมและจัดเก็บผลผลิตการเกษตรในสถาบันเกษตรกร	๓๐	แห่ง	๖๓๗๐๗๔	-	๖๓๗๐๗๔	กสท.
โดย เพิ่มขีดความสามารถและสร้างโอกาสในการแข่งขันให้แก่สหกรณ์/กลุ่มเกษตรกร โดยสนับสนุนเงินอุดหนุนให้แก่สหกรณ์/กลุ่มเกษตรกรในการจัดหาอุปกรณ์/สิ่งก่อสร้างที่มีความจำเป็นพื้นฐานในจัดเก็บ/รวบรวมผลผลิตสินค้าเกษตร รวม ๓ ชนิด ได้แก่ ข้าวโพด มันส ปะหลัง และข้าว เป็นการชะลอผลผลิตออกสู่ตลาดในช่วงต้นฤดูปลูก กักเก็บผลผลิตส ของไว้แปรรูปหรือใช้ในยามจำเป็น สร้างเสถียรภาพด้านราคาสินค้าเกษตร เช่น โกดัง ลานตาก เครื่องซังพร้อมห้องควบคุมและโรงคลุม	-	-	-	-	-	กสท.

แผนงาน/โครงการ/ผลผลิต/กิจกรรม	เป้าหมายงาน		งบประมาณปี 2563			หน่วยงาน
	ปี 2563	หน่วยนับ	งบประมาณปี 2563			
			รวม	ดำเนินการ	ลงทุน	
- ศึกษารูปแบบและแนวทางการนาระบบการแบ่งปันผลประโยชน์อย่างเป็นธรรม (Profit Sharing) มาใช้ในการบริหารจัดการสินค้าเกษตร	๔	ชนิดสินค้า	๓๖๒๙๐	๓๖๒๙๐	-	กสส.
โดยด. นินการจ้างที่ปรึกษาในการศึกษาวิเคราะห์รูปแบบแนวทางการนาระบบแบ่งปันผลประโยชน์อย่างเป็นธรรม (Profit Sharing) มาใช้ในการบริหารจัดการสินค้าเกษตร	-	-	-	-	-	กสส.
- เสริมสร้างความเข้มแข็งด้านการควบคุมภายในและการบริหารความเสี่ยงแก่สหกรณ์ กลุ่มเกษตรกร และธุรกิจชุมชนรูปแบบประชารัฐ	๔๐๐	แห่ง	๕๘๑๖๐	๕๘๑๖๐	-	ตส.
3) พัฒนากลไก อาทิ สหกรณ์ ร้านค้าชุมชน วิสาหกิจชุมชน บริหารจัดการความเสี่ยงภาครัฐ			2.7160	2.7160	-	
(2) โครงการติดตามประเมินผลภายใต้แผนงานบูรณาการพัฒนาและส่งเสริมเศรษฐกิจฐานรากของกระทรวงเกษตรและสหกรณ์			2.7160	2.7160	-	
- ติดตามประเมินผลโครงการภายใต้แผนงานบูรณาการพัฒนาและส่งเสริมเศรษฐกิจฐานราก ของ กษ.	-	-	๒.๗๑๖	๒.๗๑๖	-	สศก.
2 แผนงานยุทธศาสตร์เสริมสร้างพลังทางสังคม			1,502.8232	959.5666	543.2566	
2.1 เสริมสร้างกระบวนการเรียนรู้และจัดทำบัญชีครัวเรือน			20.6825	20.6825	-	
1) โครงการเสริมสร้างการจัดการจัดทำบัญชีครัวเรือนเพื่อการจัดการเศรษฐกิจระดับครัวเรือน	85,000	ราย	20.6825	20.6825	-	
- อบรมสอนแนะนำการจัดทำบัญชีครัวเรือนและบัญชีต้นทุนอาชีพ	๘๕๐๐๐	ราย	๒๐๖๘๒๕	๒๐๖๘๒๕	-	ตส.
2.2 เสริมสร้างความเข้มแข็งให้ชุมชนพึ่งพาตนเองได้บนหลักปรัชญาเศรษฐกิจพอเพียง			1.5120	1.5120	-	
1) โครงการสืบสานรักษาและต่อยอดเศรษฐกิจพอเพียง	9,625	ราย	1.5120	1.5120	-	กป.
- คลินิกเกษตรเคลื่อนที่	๙๖๒๕	ราย	๑.๕๑๒๐	๑.๕๑๒๐	-	กป.
2.3 ส่งเสริมกระบวนการเรียนรู้และถ่ายทอดเผยแพร่โครงการอันเนื่องมาจากพระราชดำริ			1,480.6287	937.3721	543.2566	
1) โครงการส่งเสริมการดำเนินงานอันเนื่องมาจากพระราชดำริ	176,182	ราย	968.2093	589.3420	378.8673	
- สนับสนุนการด. นินงานโครงการพัฒนาชนบทเชิงพื้นที่ประยุกต์ตามแนวพระราชด. จิ และอ. นวยการขับเคลื่อนโครงการอันเนื่องมาจากพระราชด. จิ ในพื้นที่ เช่น โครงการพัฒนาพื้นที่ลุ่มน้ำปากพญา โครงการรักษาน้ำเพื่อพระแม่ของแผ่นดิน โครงการศูนย์ภูฟ้าพัฒนาฯ สนับสนุนการด. นินงานของ ส. นักราชเลขาธิการฯ	๑๔	หน่วยงาน	๒๐๙๔๔๗	๒๐๙๔๔๗	-	สป.กษ.
- ถ่ายทอดเทคโนโลยีการผลิตข้าวและการจัดทำแปลงเรียนรู้แก่เกษตรกร	๔๕๐๐๐	ราย	๓๕๒๑๘๒	๓๕๐๗๐๑	๐.๑๔๘๑	กษ.
- สอนแนะนำการจัดทำบัญชีต้นทุนอาชีพ บัญชีสหกรณ์นักเรียน บัญชีกลุ่มอาชีพ แก่กลุ่มเป้าหมายตามโครงการพระราชด. จิ	๑๑๕๐๐	ราย	๒๑๗๙๐๐	๑๖๐๗๓๖	๕๗๑๖๔	ตส.
- สนับสนุนวิชาการด้านพืชในโครงการพระราชด. จิ ให้บริการวิชาการเกษตรด้านพืชแก่เกษตรกรที่เข้าร่วมโครงการพระราชด. จิและโครงการพิเศษ จ. นวน ๒๕๒โครงการ โดยการ	-	-	๒๘๕๗๒๓	๒๗๑๕๗๑	๑.๔๑๕๒	วก.
๑) ถ่ายทอดเทคโนโลยีเกี่ยวกับการผลิตพืชเศรษฐกิจ/ระบบการปลูกพืชที่เหมาะสมกับพื้นที่	๑๒๐๐๐	ราย	-	-	-	วก.
๒) จัดทำแปลงเรียนรู้ / แปลงต้นแบบ ในพื้นที่โครงการและพื้นที่ของเกษตรกร	๒,๕๐๐	ไร่	-	-	-	วก.
๓) ดูแล ปกป้อง ปลูกรักษา พันธุ์กรรมพืชในพระราชด. จิของสมเด็จพระเทพฯ	๒๗	จังหวัด	-	-	-	วก.

แผนงาน/โครงการ/ผลผลิต/กิจกรรม	เป้าหมายงาน		งบประมาณปี 2563			หน่วยงาน
	ปี 2563	หน่วยนับ	งบประมาณปี 2563			
			รวม	ดำเนินการ	ลงทุน	
- สนับสนุนเฉพาะด้านในโครงการพระราชดำริ โดย จ.นินการพัฒนาด้านที่ พัฒนาด้านการเกษตรในเขตพระราชฐานในส่วนที่กรมรับผิดชอบ	๗	เรื่อง	๘๕๐๐๐	๘๕๐๐๐	-	วก.
- ส่งเสริมการรด จ.นินงานอันเนื่องมาจากพระราชดำริ	๖๓๐๙๗	ราย	๙๐๑๕๘๐	๙๐๑๕๘๐	-	กส.ก.
๑) ส่งเสริมและพัฒนาอาชีพเกษตรกรในพื้นที่โครงการพระราชดำริต่างๆ/ ดูแลแปลงแม่พันธุ์ แปลงรวบรวมพันธุ์ แปลงสาธิต แปลงเรียนรู้	-	-	-	-	-	กส.ก.
๒) ส่งเสริมและพัฒนาอาชีพเกษตรกร/ ขยายผลองค์ความรู้ตามแนวพระราชดำริ และปรัชญาของเศรษฐกิจพอเพียง	-	-	-	-	-	กส.ก.
๓) ส่งเสริมการเรียนรู้หลักการทรงงานและแนวพระราชดำริ/ จัดคลินิกเกษตรกร เคลื่อนที่ในพระราชานุเคราะห์	-	-	-	-	-	กส.ก.
๔) ส่งเสริมการผลิตพืชอาหารในโรงเรียนและชุมชนที่ตั้งของโรงเรียนตาม แผนพัฒนาเด็กและเยาวชนในถิ่นทุรกันดาร	-	-	-	-	-	กส.ก.
- การพัฒนาอันเนื่องมาจากพระราชดำริ	๗๗	โครงการ	๒๖๙๓๔๖๗	๖๕๐๐๑๐	๒๐๔๓๔๕๗	กป.
๑) อบรมให้ความรู้แก่เกษตรกร ครู นักเรียน ในโครงการพระราชดำริ ด้านการ เพาะเลี้ยงสัตว์น้ำ	๙๕๘๕	ราย	-	-	-	กป.
๒) ประมงโรงเรียน	๗๓๒	แห่ง	-	-	-	กป.
๓) จุดเรียนรู้และสาธิตการเพาะเลี้ยงสัตว์น้ำ	๔๓	แห่ง	-	-	-	กป.
- การสนับสนุนโครงการอันเนื่องมาจากพระราชดำริและโครงการพิเศษ	-	-	๕๔๖๕๔๐	๕๔๖๕๔๐	-	มม.
๑) การสร้างทายาทหม่อนไหม (งบรายจ่ายอื่น) โดยอบรมนักเรียน และจัด นิทรรศการสาธิต	๓๐/๑๒	โรงเรียน/ชุมชน	๕๑๑๕๑	๕๑๑๕๑	-	มม.
๒) การส่งเสริมการผลิตผ้าไหมตราสัญลักษณ์พระราชทาน (งบรายจ่ายอื่น) โดย ส่งเสริมและพัฒนาเกษตรกรผู้ผลิตผ้าไหมตราสัญลักษณ์พระราชทานและ ตรวจสอบรับรองให้ได้มาตรฐาน	๒๐๑๐๐๐	เมตร	๓๖๗๕๕๘	๓๖๗๕๕๘	-	มม.
๓) โครงการอันเนื่องมาจากพระราชดำริและโครงการพิเศษ (งบรายจ่ายอื่น) โดยจัดประชุมสัมมนาขับเคลื่อนโครงการ จัดนิทรรศการเผยแพร่พระราช กรณียกิจ	๙๒	แห่ง	๑๒๗๘๓๑	๑๒๗๘๓๑	-	มม.
- โครงการส่งเสริมการรด จ.นินงานอันเนื่องมาจากพระราชดำริ	๑๐๒๕๗๕	ไร่	๒๒๓๗๒๓๐	๗๐๑๒๒๒	๑๕๖๐๐๘	พด.
๑) ด.นินการโดยศ.ชวและวางแผนการใช้ที่ดิน จัดทาระบบอนุรักษ์ดินและ น้ำ และส่งเสริมการปรับปรุงบำรุงดินโดยใช้ปัจจัยการผลิตของกรมพัฒนา ที่ดิน ในพื้นที่โครงการพระราชดำริ และศูนย์ท่องเที่ยวทางการเกษตร	๑๐๑๐๘๕	ไร่	๒๓๔๘๕๐๙	๖๖๐๐๕๑	๑๔๘๘๔๕๘	พด.
๒) พัฒนาด้านที่ลุ่มน้ำปากพนังอันเนื่องมาจากพระราชดำริ	๖๐๐	ไร่	๒๐๐๐๐	-	๒๐๐๐๐	พด.
๓) อนุรักษ์พันธุกรรมพืชอันเนื่องมาจากพระราชดำริ	๘๖๖	ไร่	๔๒๑๒๑	๓๔๕๗๑	๐๗๕๕๐	พด.
๔) ก.หนดเขตที่ดินทำกินและวางแผนการใช้ที่ดินในพื้นที่โครงการรักษาน้ำ เพื่อพระแม่ของแผ่นดิน	๕๕๐๐	ไร่	๐๖๖๐๐	๐๖๖๐๐	-	พด.
- ส่งเสริมการรด จ.นินงานอันเนื่องมาจากพระราชดำริ	๒,๒๐๐	ราย	๒๙๐๐๖๙	๒๗๙๗๘๖	๑๐๒๘๓	ส.ป.ก.
- พัฒนาด้านส่งเสริมการรด จ.นินงานอันเนื่องมาจากพระราชดำริ	๑,๒๒๔	แห่ง	๕๗๑๑๑๐	๔๙๙๔๗๗	๗๑๖๓๓	กส.ส.
๑) ส่งเสริมสหกรณ์ในพื้นที่โครงการอันเนื่องมาจากพระราชดำริ ส่งเสริม กิจกรรมสหกรณ์นักเรียน (ทัศนศึกษา ประกวดการทำบัญชีสหกรณ์) และ ส่งเสริมการอนุรักษ์พันธุกรรมพืชตามพระราชดำริสมเด็จพระเทพ รัตนราชสุดาฯ สยามบรมราชกุมารี และอุดหนุนอุปกรณ์การตลาดแก่สหกรณ์ รวมทั้งอุดหนุนค่าจ้างเจ้าหน้าที่สหกรณ์	๘๓๔	แห่ง	๔๑๓๘๒๘	๓๔๑๒๑๕	๗๑๖๓๓	กส.ส.
๒) อบรมให้ความรู้หลักปรัชญาของเศรษฐกิจพอเพียง แก่กรรมการ ฝ่าย จัดการ และสมาชิกกลุ่มละ ๓๐ คน จ.นวน ๑๒๖ แห่ง	๓๙๖	แห่ง	๑๕๗๒๘๒	๑๕๗๒๘๒	-	กส.ส.
- ส่งเสริมการรด จ.นินงานอันเนื่องมาจากพระราชดำริ	-	-	๑๘๘๗๐๖๓	๑๒๑๕๖๘	๗๔๔๙๕	ปศ.

แผนงาน/โครงการ/ผลผลิต/กิจกรรม	เป้าหมายงาน		งบประมาณปี 2563			หน่วยงาน
	ปี 2563	หน่วยนับ	งบประมาณปี 2563			
			รวม	ดำเนินการ	ลงทุน	
๑) ศึกษาวิจัยงานด้านปศุสัตว์ หาแนวทางการพัฒนาที่เหมาะสมกับสภาพพื้นที่ และส่งเสริมการเลี้ยงสัตว์ในชุมชน/โรงเรียน เพื่อมีอาหารโปรตีนบริโภค มีอาชีพรายได้ที่มั่นคงและเป็นประโยชน์ด้านการเรียนรู้	๑๒๕๐๘	ราย/ โรงเรียน	๑๒๕๓๙๐๖	๑๒๖.๙๔๑๑	๗.๔๔๙๕	ปศ.
๒) คลินิกเกษตรกรเคลื่อนที่ : หน่วยให้บริการด้านการเกษตรให้แก่เกษตรกรแบบเบ็ดเสร็จ ณ จุดเดียว โดยมีขอบเขตการให้บริการเน้นการแก้ไขปัญหาที่เกษตรกรประสบในพื้นที่ ให้ความรู้ ค. ปรึกษา และรับปรึกษาปัญหาแก่เกษตรกร	๒๑๓๐๐	ราย	๔๓๑๕๗	๔๓๑๕๗	-	ปศ.
- ติดตาม ประเมินผลการดำเนินงานโครงการพระราชดำริ	๑	เรื่อง	๒.๔๗๘๒	๒.๔๗๘๒	-	สศก.
2) โครงการพัฒนาพื้นที่โครงการหลวง			440.7544	293.8651	146.8893	
- การเกษตรครบวงจรพื้นที่สูงได้รับการพัฒนาแบบโครงการหลวง	-	-	๑๙๓.๑๓๗๖	๑๙๖.๑๓๗๖	๓๐๐๐๐	สวพส.
๑) การถ่ายทอดความรู้ตามแนวทางโครงการหลวง	๗๘๐๐๐	ราย	-	-	-	สวพส.
๒) ยกระดับเกษตรกรเป็นเกษตรกรปราดเป็รื่อง (smart farmer)	๖๘๖	ราย	-	-	-	สวพส.
๓) การพัฒนาหมู่บ้านตามแนวทางโครงการหลวง	๓๐๐	หมู่บ้าน	-	-	-	สวพส.
- การพัฒนาอุทยานหลวงราชพฤกษ์เป็นแหล่งเรียนรู้ สนับสนุนการพัฒนาพื้นที่สูงและการให้บริการสังคม	-	-	๙๒๙๐๖๓	๖๙๕๒๗๔	๒๒๙๗๘๙	สวพส.
๑) ถ่ายทอดความรู้โครงการหลวง โครงการพระราชดำริ และการให้บริการทางสังคม	๗๕๐๐๐	ราย	-	-	-	สวพส.
๒) การรวบรวมพรรณไม้เพื่อจัดแสดง ในพื้นที่อุทยานหลวงราชพฤกษ์	๑๕๐๐๐	รายการ	-	-	-	สวพส.
๓) อุทยานหลวงราชพฤกษ์ได้รับการรับรองมาตรฐานการให้บริการ	๑	มาตรฐาน	-	-	-	สวพส.
- การพัฒนาพื้นที่โครงการหลวง	๒,๒๐๐	ราย	๓๖๐๐๐	๓๖๐๐๐	-	กสก.
๑) ถ่ายทอดความรู้เทคโนโลยีการผลิตพืชที่เหมาะสมกับศักยภาพพื้นที่แก่เกษตรกร/ ส่งเสริมเกษตรกรที่ศึษาดูงาน	-	-	-	-	-	กสก.
๒) ส่งเสริมการปลูกไม้ผลไม้ยืนต้นเมืองหนาว/ ส่งเสริมการปลูกผักเมืองหนาว/ ส่งเสริมการแปรรูปผลผลิตทางการเกษตร	-	-	-	-	-	กสก.
๓) ส่งเสริมพัฒนากระบวนการถ่ายทอดความรู้/ ส่งเสริมการจัดงานวันถ่ายทอดเทคโนโลยีการเกษตรบนพื้นที่สูง	-	-	-	-	-	กสก.
- การถ่ายทอดองค์ความรู้ในศูนย์พัฒนาโครงการหลวงและ/หรือสนับสนุนพันธุ์สัตว์น้ำ	๓๙	แห่ง	๓๖๗๙๗	๒.๘๑๘๓	๐.๘๖๑๔	กป.
- ส่งเสริมสนับสนุนเกษตรกรให้มีการเลี้ยงสัตว์เหมาะสมกับพื้นที่ เพื่อสร้างรายได้และอาหารโปรตีนจากสัตว์ และบริโภคในครัวเรือน	๑,๑๕๐	ราย	๕๐๕๘๘	๕๐๕๘๘	-	ปศ.
- การพัฒนาพื้นที่โครงการหลวง	๑,๑๐๐	ไร่	๑๒๖,๐๐๙๖	๗.๘๓๕๕	๑๘๘,๑๗๔๑	พต.
๑) จัดทาระบบอนุรักษ์ดินและน้ำในพื้นที่โครงการพัฒนาพื้นที่สูงแบบโครงการหลวง	๕,๕๐๐	ไร่	๓๖๓๓๒๕	๒.๖๔๕๐	๓๓๖๘๗๕	พต.
๒) จัดทาระบบอนุรักษ์ดินและน้ำในพื้นที่โครงการพัฒนาพื้นที่สูงแบบโครงการหลวงเพื่อแก้ปัญหาพื้นที่เฉพาะ	๑,๐๐๐	ไร่	๕๙๗๙๐	๐.๕๕๙๐	๕.๔๓๐๐	พต.
๓) จัดทาระบบอนุรักษ์ดินและน้ำเกษตรพื้นที่สูง	๔,๕๐๐	ไร่	๖๙๕๗๓๑	๔.๖๔๑๕	๖๔๙๓๑๖	พต.
๔) เพิ่มศักยภาพศูนย์ปฏิบัติการพัฒนาที่ดินโครงการหลวง	๑	โครงการ	๑๔๑๒๕๐	-	๑๔๑๒๕๐	พต.
- การส่งเสริมและพัฒนาศักยภาพในการบริหารจัดการของสหกรณ์/กลุ่มเกษตรกร โดยนามผลงานวิจัย/เทคโนโลยี/นวัตกรรมด้านการเกษตรตามหลักปรัชญาเศรษฐกิจพอเพียงไปใช้ในการด ษนธุรกิจ และการประกอบอาชีพเพื่อพัฒนาและยกระดับมาตรฐานการผลิตของเกษตรกรสมาชิกเข้าสู่แผนธุรกิจของศูนย์พัฒนาโครงการหลวงและมูลนิธิโครงการหลวง ในกลุ่มเป้าหมายสหกรณ์ในพื้นที่โครงการหลวง ๗๙ แห่งใน ๑๐ จังหวัดภาคเหนือ/ตะวันตก	๗๙	แห่ง	๑๑๓๙๓๗	๙.๗๐๐๕	๑.๖๙๓๒	กสส.
- การถ่ายทอดเทคโนโลยีการผลิตข้าวและการจัดหาแปลงเรียนรู้	๕๖๐	ราย	๔๙๖๘๗	๔.๗๘๗๐	๐.๑๘๑๗	กษ.

แผนงาน/โครงการ/ผลผลิต/กิจกรรม	เป้าหมายงาน		งบประมาณปี 2563			หน่วยงาน
	ปี 2563	หน่วยนับ	งบประมาณปี 2563			
			รวม	ดำเนินการ	ลงทุน	
3) โครงการถ่ายทอดองค์ความรู้ ประยุกต์ใช้ ขยายผล และพัฒนา ตามแนวทางเศรษฐกิจพอเพียง			71.6650	54.1650	17.5000	
- การจัดแสดงและกิจกรรมพิพิธภัณฑ์	-	-	๖๐๗๐๐๐	๔๓๒๐๐๐	๑๗๕๐๐๐	พกฉ.
๑) การจัดแสดงนิทรรศการในอาคาร	๒	งาน	๑๗๓๐๐๐	๑๗๓๐๐๐	-	พกฉ.
๒) การจัดแสดงนิทรรศการ สร้างต้นแบบฐานการเรียนรู้นอกอาคาร	๑๑	งาน	๑๖๘๐๐๐	๑๔๘๐๐๐	๒๐๐๐๐	พกฉ.
๓) เผยแพร่ขยายผลนวัตกรรมฯ	๕	แห่ง	๑,๑๐๐๐	๑,๑๐๐๐	-	พกฉ.
๔) จัดมหกรรมเฉลิมพระเกียรติฯ	๒	ครั้ง	๑๐๐๐๐๐	๑๐๐๐๐๐	-	พกฉ.
๕) ค่าก่อสร้างพิพิธภัณฑ์กลางแจ้งสนองพระราชปณิธาน และอาคารเฉลิมพระเกียรติฯ ผูกพัน ๒ ปี (ปี ๒๕๖๒- ๔๐๐๐๐๐๐. ปี ๒๕๖๓- ๑๕๕๐๐๐๐. ปี ๒๕๖๔- ๑๒๕๕๐๐๐๖	-	งาน	๑๕๕๐๐๐	-	๑๕๕๐๐๐	พกฉ.
- การขับเคลื่อนปรัชญาเศรษฐกิจพอเพียง	-	-	๗๓๖๕๐	๗๓๖๕๐	-	พกฉ.
๑) ตลาดนัดเศรษฐกิจพอเพียง	๑๐	ครั้ง	๔๕๐๐๐	๔๕๐๐๐	-	พกฉ.
๒) พัฒนาศักยภาพเครือข่ายพิพิธภัณฑ์	๗	ครั้ง	๑,๕๒๐๐	๑,๕๒๐๐	-	พกฉ.
๓) ขยายผลเครือข่ายพิพิธภัณฑ์	๑๒	ครั้ง	๑,๓๔๕๐	๑,๓๔๕๐	-	พกฉ.
- การจัดการองค์ความรู้	-	-	๓๖๐๐๐	๓๖๐๐๐	-	พกฉ.
๑) พระอัจฉริยภาพพระบาทสมเด็จพระเจ้าอยู่หัวด้านการเกษตร	๑๒	ครั้ง	๑,๕๐๐๐	๑,๕๐๐๐	-	พกฉ.
๒) จัดกระบวนการเรียนรู้เกษตรเศรษฐกิจพอเพียง	๑๒	ครั้ง	๑,๕๐๐๐	๑,๕๐๐๐	-	พกฉ.
๓) ทาสื่อเผยแพร่ ในรูปแบบ หนังสือ	๖	เรื่อง	๐,๖๐๐๐	๐,๖๐๐๐	-	พกฉ.
3 แผนงานยุทธศาสตร์เพื่อสนับสนุนด้านการสร้างโอกาสและความเสมอภาคทางสังคม			280.0000	280.0000	-	
3.1 ช่วยเหลือด้านหนี้สิน			280.0000	280.0000	-	
1) โครงการช่วยเหลือด้านหนี้สินสมาชิกสหกรณ์/กลุ่มเกษตรกร	-	-	280.0000	280.0000	-	
- ลดดอกเบี้ยเงินกู้ให้เกษตรกรสมาชิกสหกรณ์/กลุ่มเกษตรกร โดยสมาชิกสหกรณ์/กลุ่มเกษตรกรที่เข้าร่วมโครงการจะได้รับการลดดอกเบี้ยเงินกู้ ส. สำหรับต้นเงินกู้ ๓๐๐๐๐บาทแรกในอัตราร้อยละ ๓ ต่อปี เป็นระยะเวลาไม่เกิน ๑ ปี หรือตั้งแต่วันที่ ๑ สิงหาคม ๒๕๖๑ถึงวันที่ ๓๑ กรกฎาคม ๒๕๖๑ (โดยรัฐบาลชดเชยดอกเบี้ยเงินกู้แทนสมาชิกสหกรณ์/กลุ่มเกษตรกร) ส. สำหรับต้นเงินกู้ส่วนที่เกิน ๓๐๐๐๐บาท สมาชิกรับผิดชอบโดยอัตราดอกเบี้ยขึ้นอยู่กับสถาบันเกษตรกรนั้น ๆ	๑๔๒๐๑๐	ราย	๒๘๐,๐๐๐๐	๒๘๐,๐๐๐๐	-	กสส.
4 แผนงานพื้นฐานด้านการสร้างโอกาสและความเสมอภาคทางสังคม			165.1038	79.6899	85.4139	
- การบริหารจัดการและการพัฒนาองค์กร	๘๐	ร้อยละ	๖๕๐๒๗๙	๖๑๒๒๗๙	๓๘๐๐๐	สวพส.
- การประชาสัมพันธ์ บริการผู้เข้าชม สร้างสรรค์วิถีเกษตรไทย	-	-	๑๙๖๒๐	๑๙๖๒๐	-	พกฉ.
- การอำนวยการ	-	-	๔๘๑๑๓๙	๑๖๕๐๐๐	๘๑๖๑๓๙	พกฉ.
๑) การใช้จ่ายในการบริหารจัดการ	-	-	๑๖๕๐๐๐	๑๖๕๐๐๐	-	พกฉ.
๒) การปรับปรุงซ่อมแซมหลังคา อาคารเฉลิมพระเกียรติ ๑ และ อาคารเฉลิมพระเกียรติ ๕	๑	งาน	๔๙๖๕๒๙	-	๔๙๖๕๒๙	พกฉ.
๓) ค่าก่อสร้างเขื่อนเสาเข็มกันดิน	๑	งาน	๓๑๙๖๑๐	-	๓๑๙๖๑๐	พกฉ.
5 แผนงานบุคลากรภาครัฐด้านการสร้างโอกาสและความเสมอภาคทางสังคม			131.9320	131.9320	-	
- ค่าใช้จ่ายบุคลากรภาครัฐ	๒๑๕	อัตรา	๙๑๐๘๗๑	๙๑๐๘๗๑	-	สวพส.
- ค่าใช้จ่ายบุคลากรภาครัฐ	๘๔	อัตรา	๔๐๘๔๔๙	๔๐๘๔๔๙	-	พกฉ.

แผนงาน/โครงการ/ผลผลิต/กิจกรรม	เป้าหมายงาน		งบประมาณปี 2563			หน่วยงาน
	ปี 2563	หน่วยนับ	งบประมาณปี 2563			
			รวม	ดำเนินการ	ลงทุน	
❖ ยุทธศาสตร์ด้านการสร้างการเติบโตบนคุณภาพชีวิตที่เป็นมิตรต่อสิ่งแวดล้อม			71,314.1779	9,722.4184	61,591.7595	
<ul style="list-style-type: none"> ● ผลสัมฤทธิ์ : เกษตรกรได้รับการบริหารจัดการน้ำภาคเกษตรอย่างสมดุล ตัวชี้วัดที่ : คริวเรือนเกษตรได้รับประโยชน์จากการบริหารจัดการนา ๘๑๕๖๔ครัวเรือน ◆ เป้าหมายการให้บริการกระทรวง : ลดการเผาในพื้นที่เกษตร ตัวชี้วัดที่ 1 : จ. นวนพื้นที่หยุดเผาและเพิ่มความอุดมสมบูรณ์ของดินไม่น้อยกว่า ๗๑๐๐๐ไร่ ตัวชี้วัดที่ 2 : เกษตรกรที่ได้รับการถ่ายทอดความรู้ และมีเครือข่ายเกษตรกรปลอดการเผา ๑๖๘๐๐ราย 			71,314.1779	9,722.4184	61,591.7595	
แผนงานงบประมาณ			54.6820	54.6820	-	
1 แผนบูรณาการจัดการมลพิษและสิ่งแวดล้อม			54.6820	54.6820	-	
1.1 ส่งเสริมการจัดการคุณภาพอากาศ			54.6820	54.6820	-	
1) โครงการส่งเสริมการหยุดการเผาในพื้นที่การเกษตร	๑๖๘๐๐	ราย	15.6880	15.6880	-	กสท.
- การจัดหาสื่อรณรงค์การเพิ่มประสิทธิภาพการใช้น้ำ/ การถ่ายทอดความรู้แบบมีส่วนร่วมแก่เกษตรกรเป้าหมาย ผ่าน ศพท.	-	-	-	-	-	กสท.
- การจัดหาแปลงเรียนรู้การเพิ่มประสิทธิภาพการใช้น้ำในระดับไร่นา	-	-	-	-	-	กสท.
2) โครงการบริหารจัดการทรัพยากรธรรมชาติและสิ่งแวดล้อมภาคเหนือ			38.9940	38.9940	-	
- ส่งเสริมการไถกลบและผลิตปุ๋ยอินทรีย์เพื่อป้องกันหมอกและควันไฟในพื้นที่เกษตรภาคเหนือ ในจังหวัดภาคเหนือ	๗๑๐๐๐	ไร่	๓๘๙๙๔๐	๓๘๙๙๔๐	-	พด.
๑) ไถกลบตอซัง	๗๑๐๐๐	ไร่	๒๖๖๐๐๐	๒๖๖๐๐๐	-	พด.
๒) ผลิตปุ๋ยหมักสูตรพระราชทาน	๔,๐๐๐	ตัน	๑๒๓๙๔๐	๑๒๓๙๔๐	-	พด.
◆ เป้าหมายการให้บริการกระทรวง : สร้างการเติบโตบนคุณภาพชีวิตที่เป็นมิตรกับสิ่งแวดล้อม ตัวชี้วัดที่ 1 : พื้นที่ชลประทานเพิ่มขึ้น ๑๘๑๙๑๘ไร่ ตัวชี้วัดที่ 2 : ปริมาณการกักเก็บน้ำ/ปริมาณน้ำต้นทุนเพิ่มขึ้น ๑๙๙๕๖ ล้านลูกบาศก์เมตร ตัวชี้วัดที่ 3 : พื้นที่ได้รับการป้องกันระดับนาเคมี ๑.๑๔ ล้านไร่ ตัวชี้วัดที่ 4 : พื้นที่ชลประทานเดิมที่ได้รับการบริหารจัดการ ๒๕๔๐ ล้านไร่ ตัวชี้วัดที่ 5 : พื้นที่ประสบภัยแล้งได้รับการช่วยเหลือไม่น้อยกว่าร้อยละ ๗๕			71,259.4959	9,667.7364	61,591.7595	
แผนงานงบประมาณ			71,259.4959	9,667.7364	61,591.7595	
1 แผนงานบูรณาการบริหารจัดการทรัพยากรน้ำ			41,033.5703	465.6071	40,567.9632	
1.1 พัฒนา เพิ่มประสิทธิภาพ อนุรักษ์ พื้นฟูแหล่งน้ำ ระบบกระจายน้ำ และเชื่อมโยงวางระบบเครือข่ายน้ำ/ลุ่มน้ำ ทั้งในและนอกเขตชลประทาน			29,972.6827	452.4436	29,520.2391	
1) ก่อสร้างชลประทานขนาดใหญ่			4,930.5276	-	4,930.5276	
- โครงการเพิ่มปริมาณน้ำในอ่างเก็บน้ำเขื่อนแม่กวงอุดมธารา จังหวัดเชียงใหม่	-	ไร่	๕๓๗.๖๓๖๗	-	๕๓๗.๖๓๖๗	ชป.
- โครงการพัฒนาลุ่มน้ำตาปี-พุมดวง จังหวัดสุราษฎร์ธานี	-	ไร่	๔๓๗.๖๗๗๖	-	๔๓๗.๖๗๗๖	ชป.
- โครงการเขื่อนทดน้ำผาจุ จังหวัดอุดรธานี	-	ไร่	๔๓๗.๒๙๑๐	-	๔๓๗.๒๙๑๐	ชป.
- โครงการอ่างเก็บน้ำคลองหลวง จังหวัดชลบุรี	-	ไร่	๒๓๓.๘๐๖๕	-	๒๓๓.๘๐๖๕	ชป.
- โครงการช่วยเหลือภัยแล้งเนื่องจากพระราชด ธิ จังหวัดปราจีนบุรี	-	ไร่	๒๖๕.๗๔๓๑	-	๒๖๕.๗๔๓๑	ชป.
- โครงการอ่างเก็บน้ำห้วยน้ำร้อนเนื่องจากมาจากพระราชด ธิ จังหวัดอุดรธานี	๗๓๗๐	ล้าน ลบ.ม.	๗๓๗.๙๒๓๑	-	๗๓๗.๙๒๓๑	ชป.
- โครงการอ่างเก็บน้ำน้ำป้อนเนื่องจากมาจากพระราชด ธิ จังหวัดพะเยา	-	ไร่	๑๓๓.๕๘๖๖	-	๑๓๓.๕๘๖๖	ชป.
- โครงการประตูปะบายน้ำศรีสองรัก จังหวัดเลย	-	ไร่	๑๓๔.๙๒๐๐	-	๑๓๔.๙๒๐๐	ชป.

แผนงาน/โครงการ/ผลผลิต/กิจกรรม	เป้าหมายงาน		งบประมาณปี 2563			หน่วยงาน
	ปี 2563	หน่วยนับ	งบประมาณปี 2563			
			รวม	ดำเนินการ	ลงทุน	
- โครงการพัฒนาลุ่มน้ำห้วยหลวงตอนล่าง จังหวัดหนองคาย	-	ไร่	๑,๐๕๖,๖๔๑.๕	-	๑,๐๕๖,๖๔๑.๕	ชล.
- โครงการอ่างเก็บน้ำ สหพุง อันเนื่องมาจากพระราชดำริ จังหวัดชัยภูมิ	-	ล้าน ลบ.ม.	๖๓๓.๐๐๐๐	-	๖๓๓.๐๐๐๐	ชล.
- โครงการประจักษ์บายน้ำบ้านก้อพร้อมระบบส่งน้ำ จังหวัดสกลนคร	-	ไร่	๑๘๘,๔๐๐๐	-	๑๘๘,๔๐๐๐	ชล.
- โครงการอ่างเก็บน้ำ น้าชี อันเนื่องมาจากพระราชดำริ จังหวัดชัยภูมิ	-	ล้าน ลบ.ม.	๒๘๘.๙๐๑๕	-	๒๘๘.๙๐๑๕	ชล.
2) การปรับปรุงงานชลประทาน			6,095.8870	-	6,095.8870	
- โครงการปรับปรุงงานชลประทาน	๓๒๗	รายการ	๖,๐๙๕,๘๘๗.๐	-	๖,๐๙๕,๘๘๗.๐	ชล.
3) การจัดหาแหล่งน้ำและเพิ่มพื้นที่ชลประทาน			18,493.8245	-	18,493.8245	
- การจัดการงานก่อสร้างโครงการเพื่อเพิ่มพื้นที่ชลประทาน	๕๘๒๕๐	ไร่	๑๒๖,๕๑๖,๘๘๗.๗	-	๑๒๖,๕๑๖,๘๘๗.๗	ชล.
- ก่อสร้างแหล่งน้ำและระบบส่งน้ำเพื่อชุมชน/ชนบท	๗๓๔๗๙	ไร่	๓,๘๐๐,๖๒๑.๗	-	๓,๘๐๐,๖๒๑.๗	ชล.
- ก่อสร้างและพัฒนาแหล่งน้ำในพื้นที่รับน้ำ	๑๖๒๗	ล้าน ลบ.ม.	๒,๐๔๑,๕๐๔.๑	-	๒,๐๔๑,๕๐๔.๑	ชล.
4) การปฏิบัติการฝนหลวง			452.4436	452.4436	-	
- โครงการการปฏิบัติการฝนหลวง	-	-	๔๕๒,๔๔๓.๖	๔๕๒,๔๔๓.๖	-	ฝล.
๑) พื้นที่การเกษตรที่ประสบภัยแล้งได้รับการช่วยเหลือตามแผนปฏิบัติการฝนหลวง	๗๕	ร้อยละ	-	-	-	ฝล.
๒) ความส ริงของการปฏิบัติการฝนหลวงเติมน้ำ ในเขื่อนตามที่ร้องขอ	๗๐	ร้อยละ	-	-	-	ฝล.
1.2 ปรับปรุงทางน้ำ ทางผันน้ำ พื้นที่รับน้ำอง เขตการใช้ประโยชน์ที่ดิน จัดทำฝังเมือง และระบบป้องกันน้ำท่วมชุมชนและพื้นที่เศรษฐกิจ			10,884.2719	-	10,884.2719	
1) การจัดการน้ำท่วมและอุทกภัย			10,884.2719	-	10,884.2719	
- โครงการบรรเทาอุทกภัย อภหาดใหญ่ (ระยะที่ ๒) จังหวัดสงขลา	-	ไร่	๑๓๓,๔๘๐.๖	-	๑๓๓,๔๘๐.๖	ชล.
- โครงการบรรเทาอุทกภัยเมืองนครศรีธรรมราช จังหวัดนครศรีธรรมราช	-	ไร่	๔๒๗,๖๓๕	-	๔๒๗,๖๓๕	ชล.
- โครงการคลองระบายน้ำหลาก บางบาล-บางไทร จังหวัดพระนครศรีอยุธยา	-	ไร่	๑,๘๖๖,๒๓๐.๘	-	๑,๘๖๖,๒๓๐.๘	ชล.
- โครงการบรรเทาอุทกภัยเมืองชัยภูมิ จังหวัดชัยภูมิ (ระยะที่ ๑)	-	ไร่	๓๘๗,๖๐๓.๔	-	๓๘๗,๖๐๓.๔	ชล.
- โครงการประจักษ์บายน้ำ น้าพุง-น้าก้ออันเนื่องมาจากพระราชดำริ จังหวัดสกลนคร	-	ไร่	๑๕๕,๒๓๖.๐	-	๑๕๕,๒๓๖.๐	ชล.
- โครงการปรับปรุงคลองยม - น่าน	-	ไร่	๗๐๐,๐๐๐	-	๗๐๐,๐๐๐	ชล.
- โครงการป้องกันและบรรเทาภัยจากน้ำ โดยป้องกันและบรรเทาอุทกภัยในพื้นที่เกษตรกรรมและพื้นที่เขตเศรษฐกิจ	๐.๕๗๐	ล้านไร่	๘,๑๖๘,๕๕๗.๖	-	๘,๑๖๘,๕๕๗.๖	ชล.
1.3 พัฒนา เพิ่มประสิทธิภาพระบบบำบัดน้ำเสีย ป้องกันระดับความเค็มและลดน้ำเสียจากแหล่งกำเนิดชุมชนและพื้นที่เศรษฐกิจ			164.0257	5.7095	158.3162	
1) การจัดการคุณภาพน้ำ			158.3162	-	158.3162	
- โครงการจัดการคุณภาพน้ำ	๑๘๗	แห่ง	๑๕๘,๓๑๖.๒	-	๑๕๘,๓๑๖.๒	ชล.
2) ส่งเสริมอนุรักษ์และฟื้นฟูแม่น้ำลำคลองและแหล่งน้ำธรรมชาติในทุกมิติ			5.7095	5.7095	-	
- โครงการเฝ้าระวังด้านปศุสัตว์เพื่อแก้ไขปัญหาลุ่มน้ำวิกฤต โดยส รวจ เก็บตัวอย่างน้ำทิ้งฟาร์มเลี้ยง โรงฆ่าสัตว์ และสถานที่ผลิตผลิตภัณฑ์ปศุสัตว์ที่มีความเสี่ยงที่ส่งผลกระทบต่อลุ่มน้ำวิกฤต และประชาสัมพันธ์ให้ความรู้กับชุมชน	๑๒	แห่ง	๕,๗๐๙.๕	๕,๗๐๙.๕	-	ปศ.

แผนงาน/โครงการ/ผลผลิต/กิจกรรม	เป้าหมายงาน		งบประมาณปี 2563			หน่วยงาน
	ปี 2563	หน่วยนับ	งบประมาณปี 2563			
			รวม	ดำเนินการ	ลงทุน	
1.4 อนุรักษ์ พื้นฟูพื้นที่ป่าต้นน้ำที่เสื่อมโทรม ป้องกันการชะล้างพังทลายของดินในพื้นที่ต้นน้ำ			12.5900	7.4540	5.1360	
1) การจัดหาแหล่งน้ำในระดับไร่นาและชุมชน แหล่งน้ำเพื่อการอนุรักษ์ดินและน้ำ และแหล่งน้ำในเขตปฏิรูปที่ดิน			12.5900	7.4540	5.1360	
- โครงการป้องกันการชะล้างพังทลายของดิน และฟื้นฟูพื้นที่เกษตรกรรมด้วยระบบอนุรักษ์ดินและน้ำ โดยศึกษา ส. ขวง และประเมินสภาพทรัพยากรดินเชิงระบบ ส. สำหรับแก้ปัญหาด้านการชะล้างพังทลายของดินในพื้นที่เกษตรกรรม พร้อมวางแผนแนวทางการป้องกันการชะล้างพังทลายของดิน	๑๐	แห่ง	๑๒๕๙๐๐	๗๔๕๔๐	๕๑๓๖๐	พด.
2 แผนงานบูรณาการเพื่อพัฒนาพื้นที่ระดับภาค			7,491.6204	-	7,491.6204	
2.1 ภาคใต้			1,402.2230	-	1,402.2230	
1) โครงการป้องกันและแก้ไขปัญหาความเสื่อมโทรมของทรัพยากรธรรมชาติและสิ่งแวดล้อม	-	-	1,402.2230	-	1,402.2230	ชป.
- วางระบบป้องกันและแก้ปัญหามลพิษการบริหารจัดการน้ำอย่างเป็นระบบ	๔,๕๐๐	ไร่	๑,๔๐๒๒๓๐	-	๑,๔๐๒๒๓๐	ชป.
2.2 ภาคใต้ชายแดน			66.5000	-	66.5000	
1) โครงการพัฒนาศักยภาพการผลิตด้านการเกษตร	-	-	66.5000	-	66.5000	ชป.
- เพิ่มประสิทธิภาพการเกษตร	๓๘๖	ไร่	๖๖๕๐๐๐	-	๖๖๕๐๐๐	ชป.
2.3 ภาคกลางและกรุงเทพมหานคร			1,066.5192	-	1,066.5192	
1) โครงการบริหารจัดการทรัพยากรธรรมชาติและแก้ไขปัญหาสิ่งแวดล้อม	-	-	1,066.5192	-	1,066.5192	ชป.
- บังคับสนับสนุนเพื่อการอนุรักษ์และฟื้นฟูธรรมชาติและสิ่งแวดล้อม	๓,๗๐๐	ไร่	๑,๐๖๖๕๑๙๒	-	๑,๐๖๖๕๑๙๒	ชป.
2.4 ภาคตะวันออก			685.3919	-	685.3919	
1) โครงการแก้ไขปัญหาทรัพยากรธรรมชาติและสิ่งแวดล้อม	-	-	685.3919	-	685.3919	ชป.
- พื้นฟู อนุรักษ์ทรัพยากรธรรมชาติและสิ่งแวดล้อมภาคตะวันออก	๒,๑๐๐	ไร่	๖๘๕๓๙๑๙	-	๖๘๕๓๙๑๙	ชป.
2.5 ภาคเหนือ			1,248.0738	-	1,248.0738	
1) โครงการบริหารจัดการทรัพยากรธรรมชาติและสิ่งแวดล้อม	-	-	1,248.0738	-	1,248.0738	ชป.
- พื้นฟู อนุรักษ์ป่าต้นน้ำ	๕,๓๐๐	ไร่	๑,๒๔๘๐๗๓๘	-	๑,๒๔๘๐๗๓๘	ชป.
2.6 ภาคตะวันออกเฉียงเหนือ			3,022.9125	-	3,022.9125	
1) โครงการเพิ่มประสิทธิภาพการบริหารจัดการน้ำเพื่อการพัฒนาที่ยั่งยืน	-	-	3,022.9125	-	3,022.9125	ชป.
- ปรับปรุง พัฒนาและจัดหาแหล่งน้ำ	๒๙๒๕๙	ไร่	๓,๐๒๒๙๑๒๕	-	๓,๐๒๒๙๑๒๕	ชป.
3 แผนงานยุทธศาสตร์สร้างการเติบโตอย่างยั่งยืนบนสังคมเศรษฐกิจภาคทะเล			32.9664	32.9664	-	
3.1 สนับสนุนการปรับปรุงฟื้นฟูและสร้างใหม่ทรัพยากรทางทะเลและชายฝั่ง			32.9664	32.9664	-	
1) โครงการบริหารจัดการประมงทะเลอย่างยั่งยืน	1,800	ลำ	32.9664	32.9664	-	กป.
- ส. ขวงและรวบรวมข้อมูลสถานะทรัพยากรประมงเพื่อใช้ประกอบการศึกษาการผลิต (MSY) ของเรือประมง	๑,๘๐๐	ลำ	-	-	-	กป.
- ส. ขวงและรวบรวมข้อมูลสถานะทรัพยากรประมงเพื่อใช้ในการประเมินผลผลิตสูงสุดที่ยั่งยืน (MSY) โดยเรือส. ขวง ๑๙/๘๗เที่ยว	๑๙/ ๘๗	เที่ยวเรือ/สถานี	-	-	-	กป.
- จัดสร้างแหล่งอาศัยสัตว์ทะเล	๒	แห่ง	-	-	-	กป.

แผนงาน/โครงการ/ผลผลิต/กิจกรรม	เป้าหมายงาน		งบประมาณปี 2563			หน่วยงาน
	ปี 2563	หน่วยนับ	งบประมาณปี 2563			
			รวม	ดำเนินการ	ลงทุน	
4 แผนงานยุทธศาสตร์เพื่อสนับสนุนด้านการสร้างการเติบโตบนคุณภาพชีวิตที่เป็นมิตรต่อสิ่งแวดล้อม			11,220.0676	1,031.7752	10,188.2924	
4.1 สนับสนุนงานด้านชลประทาน			10,285.0676	96.7752	10,188.2924	
- โครงการส่งเสริมการด นินงานอันเนื่องมาจากพระราชด ธิ	-	-	-	-	-	ชป.
๑) สนับสนุนโครงการพัฒนาอันเนื่องมาจากพระราชด ธิ	๒๑๐๐๐	คน	๑๘๙๓๖๕๒	๖๘๗๗๕๒	๗๗๕๕๐๐	ชป.
๒) ก่อสร้างแหล่งน้ำสนับสนุนโครงการอันเนื่องมาจากพระราชด ธิ	๑๔๔	แห่ง	๑,๙๐๘๐๑๘	๒๗๐๐๐๐	๑,๘๘๑๐๑๘	ชป.
- โครงการส่งเสริมการใช้อย่างในหน่วยงานภาครัฐ โดยส่งเสริมการใช้อย่างพารา	๓,๐๘๘	ตัน	๒,๑๑๘๖๑๐๒	-	๒,๑๑๘๖๑๐๒	ชป.
ในการซ่อมแซมและปรับปรุงคันคลองชลประทาน						
- โครงการสนับสนุนการบริหารจัดการน้ำชลประทาน	๑๐๐	ร้อยลษ	๖,๑๐๗๙๐๔	-	๖,๑๐๗๙๐๔	ชป.
4.2 ลดการใช้น้ำภาคอุตสาหกรรมและพื้นที่ชลประทานเดิม			935.0000	935.0000	-	
- ด นินการจัดรูปที่ดินเพื่อเกษตรกรรม	๒๒๒๔๐	ไร่	๒๒๒.๕๐๐๐	๒๒๒.๕๐๐๐	-	กองทุนจัดรูปที่ดิน
- จัดระบบน้ำเพื่อเกษตรกรรม	๖๔๐๖๐	ไร่	๗๑๒.๕๐๐๐	๗๑๒.๕๐๐๐	-	กองทุนจัดรูปที่ดิน
5 แผนงานพื้นฐานด้านการสร้างการเติบโตบนคุณภาพชีวิตที่เป็นมิตรต่อสิ่งแวดล้อม			4,826.4564	1,482.5729	3,343.8835	
5.1 การบริหารจัดการน้ำ			3,466.8217	1,388.6749	2,078.1468	
- การจัดการงานชลประทาน	๒๕๔๐	ไร่	๓,๔๖๖๘๒๑๗	๑,๓๘๘๖๗๔๙	๒,๐๗๘๑๔๖๘	ชป.
5.2 การปฏิบัติการด้านฝนหลวง			1,359.6347	93.8980	1,265.7367	
- การสนับสนุนการปฏิบัติการฝนหลวงและบริการด้านการบิน	-	-	-	-	-	ฝล.
๑) สนับสนุนการปฏิบัติการฝนหลวง	๙๐	ร้อยลษ	๔๙๕๒๘๒๒	๔๐๐๘๓๙	๔๕๕๑๙๘๓	ฝล.
๒) บริการด้านการบิน	๙๕	ร้อยลษ	๘๕๓๔๕๑๙	๔๒๙๑๓๕	๘๑๐๕๓๘๔	ฝล.
๓) ศึกษาพัฒนาเทคโนโลยีฝนหลวง	๕	โครงการ	๑๐๙๐๐๖	๑๐๙๐๐๖	-	ฝล.
6 แผนงานบุคลากรภาครัฐด้านการสร้างการเติบโตบนคุณภาพชีวิตที่เป็นมิตรต่อสิ่งแวดล้อม			6,654.8148	6,654.8148	-	
- ค่าใช้จ่ายบุคลากรภาครัฐ	๒๑๖๒๗	อัตรา	๖,๔๓๖๒๒๗๔	๖,๔๓๖๒๒๗๔	-	ชป.
- ค่าใช้จ่ายบุคลากรภาครัฐ	๔๘๙	อัตรา	๒๑๘๘๖๗๔	๒๑๘๘๖๗๔	-	ฝล.

คำย่อหน่วยงาน

คำย่อ	หน่วยงาน
สป.กษ.	สำนักงานปลัดกระทรวงเกษตรและสหกรณ์
กช.	กรมการข้าว
ชป.	กรมชลประทาน
ตส.	กรมตรวจบัญชีสหกรณ์
กป.	กรมประมง
ปศ.	กรมปศุสัตว์
พด.	กรมพัฒนาที่ดิน
פל.	กรมฝนหลวงและการบินเกษตร
วก.	กรมวิชาการเกษตร
กสก.	กรมส่งเสริมการเกษตร
กสส.	กรมส่งเสริมสหกรณ์
มม.	กรมหม่อนไหม
ส.ป.ก.	สำนักงานการปฏิรูปที่ดินเพื่อเกษตรกรรม
มกอช.	สำนักงานมาตรฐานสินค้าเกษตรและอาหารแห่งชาติ
สศก.	สำนักงานเศรษฐกิจการเกษตร
สวพส.	สถาบันวิจัยและพัฒนาพื้นที่สูง (องค์การมหาชน)
พกฉ.	สำนักงานพิพิธภัณฑ์เกษตรเฉลิมพระเกียรติพระบาทสมเด็จพระเจ้าอยู่หัว (องค์การมหาชน)
สวก.	สำนักงานพัฒนาการวิจัยการเกษตร (องค์การมหาชน)
กยท.	การยางแห่งประเทศไทย
อตก.	องค์การตลาดเพื่อเกษตรกร
อสป.	องค์การสะพานปลา
กฟก.	กองทุนฟื้นฟูและพัฒนาการเกษตร

ส่วนแผนงานและงบประมาณ
กองนโยบายและแผนพัฒนาการเกษตร
สำนักงานเศรษฐกิจการเกษตร
เขตจตุจักร กทม. 10900
โทร. 0 2940 7251 โทรสาร 0 2940 7252
E-mail: bud2553@gmail.com