



งบประมาณโดยสังเขป
ประจำปีงบประมาณ พ.ศ. 2564
กระทรวงเกษตรและสหกรณ์

สำนักงานเศรษฐกิจการเกษตร
กระทรวงเกษตรและสหกรณ์

คำนำ

งบประมาณโดยสังเขปของกระทรวงเกษตรและสหกรณ์ประจำปีงบประมาณ พ.ศ. 2564 ฉบับนี้ ได้จัดทำขึ้นเพื่อสรุปข้อมูลงบประมาณในภาพรวมของกระทรวงเกษตรและสหกรณ์ ซึ่งประกอบด้วย งบประมาณ งานสำคัญที่จะดำเนินการในปี 2564 และแผนปฏิบัติงานและแผนการใช้จ่ายงบประมาณ ของส่วนราชการ รัฐวิสาหกิจ และกองทุนในสังกัดกระทรวงเกษตรและสหกรณ์ เพื่อประโยชน์ในการศึกษา ค้นคว้า และทำความเข้าใจสำหรับหน่วยงานและประชาชนผู้สนใจทั่วไป

สำนักงานเศรษฐกิจการเกษตร

ธันวาคม 2563

สารบัญ

หน้า

➤ ส่วนที่ 1 สารสำคัญของงบประมาณรายจ่ายประจำปี 2564	
ของกระทรวงเกษตรและสหกรณ์	ก
สารสำคัญของงบประมาณรายจ่ายประจำปี 2564 ของกระทรวงเกษตรและสหกรณ์	1-1
○ วิสัยทัศน์.....	1-1
○ พันธกิจ.....	1-1
○ ผลสัมฤทธิ์และประโยชน์ที่คาดว่าจะได้รับในการใช้จ่ายงบประมาณ	1-1
○ เป้าหมายการให้บริการและตัวชี้วัด.....	1-2
○ การเชื่อมโยงยุทธศาสตร์ชาติ แผนแม่บทภายใต้ยุทธศาสตร์ชาติ ยุทธศาสตร์จัดสรร ผลสัมฤทธิ์ เป้าหมายการให้บริการและงบประมาณปี 2564 ของกระทรวงเกษตรและสหกรณ์	1-5
○ งบประมาณผูกพันข้ามปี.....	1-11
○ โครงสร้างกระทรวงเกษตรและสหกรณ์ และงบประมาณรายจ่ายประจำปี 2564.....	1-12
○ งบประมาณในภาพรวม	1-13
1. งบประมาณส่วนราชการ	1-13
2. งบประมาณรัฐวิสาหกิจ	1-18
3. งบประมาณกองทุน.....	1-20
4. งบประมาณรายจ่ายจำแนกตามกลุ่มงบประมาณ ปีงบประมาณ 2563 - 2564.....	1-22
○ รายละเอียดงบประมาณรายจ่าย จำแนกตามยุทธศาสตร์ ปีงบประมาณ 2564.....	1-23
1. ยุทธศาสตร์ด้านความมั่นคง.....	1-23
2. ยุทธศาสตร์ด้านการสร้างความสามารถในการแข่งขัน.....	1-25
3. ยุทธศาสตร์ด้านการสร้างโอกาสและความเสมอภาคทางสังคม	1-42
4. ยุทธศาสตร์ด้านการสร้างการเติบโตบนคุณภาพชีวิตที่เป็นมิตรต่อสิ่งแวดล้อม	1-45
5. ยุทธศาสตร์ชาติด้านการปรับสมดุลและพัฒนาระบบการบริหารจัดการภาครัฐ.....	1-49

ตาราง

1. งบประมาณกระทรวงเกษตรและสหกรณ์ เปรียบเทียบปี 2563 – 2564	1-13
2. งบประมาณของส่วนราชการ + องค์การมหาชน ปี 2563 – 2564.....	1-14
3. งบประมาณส่วนราชการตามรายจ่ายลงทุน – รายจ่ายประจำ ปี 2563 - 2564.....	1-15
4. งบประมาณของส่วนราชการ+องค์การมหาชน ตามงบรายจ่ายและหมวดรายจ่าย ปี 2563 – 2564.....	1-16

5. งบประมาณของรัฐวิสาหกิจ ปี 2563 – 2564	1-18
6. งบประมาณรัฐวิสาหกิจตามรายจ่ายลงทุน-รายจ่ายประจำ ปี 2563 – 2564	1-19
7. งบประมาณของรัฐวิสาหกิจตามงบรายจ่ายและหมวดรายจ่าย ปี 2563 – 2564.....	1-19
8. งบประมาณของกองทุน ปี 2563 – 2564.....	1-20
9. งบประมาณกองทุนตามรายจ่ายลงทุน-รายจ่ายประจำ ปี 2563 – 2564	1-21

แผนภูมิ

1. งบประมาณส่วนราชการ+องค์การมหาชน ตามรายจ่ายลงทุน-รายจ่ายประจำ ปี 2563 – 2564.....	1-16
2. งบประมาณของส่วนราชการ+องค์การมหาชนตามงบรายจ่าย ปี 2564	1-17

ภาคผนวก

1. สรุปงบประมาณของกระทรวงเกษตรและสหกรณ์ ปี 2563-2564.....	1-52
2. สรุปงบประมาณของกระทรวงเกษตรและสหกรณ์ตามกลุ่มภารกิจ ปี 2563-2564.....	1-53
3. สรุปงบประมาณของแต่ละส่วนราชการ รัฐวิสาหกิจ กองทุน ตามแผนงาน ปี 2564.....	1-54
4. สรุปงบประมาณของแต่ละส่วนราชการ รัฐวิสาหกิจ กองทุน ตามแผนงานบูรณาการ ปี 2564	1-56
5. งบประมาณของแต่ละส่วนราชการ รัฐวิสาหกิจ กองทุน ตามแผนงาน ผลผลิต/โครงการ ปี 2563-2564	1-57
6. งบประมาณของแต่ละส่วนราชการ รัฐวิสาหกิจ และกองทุนตามรายจ่ายลงทุน-รายจ่ายประจำ ปี 2563-2564	1-69
7. งบประมาณของแต่ละส่วนราชการ รัฐวิสาหกิจ และกองทุน ตามงบรายจ่ายและหมวดรายจ่าย ปี 2564	1-72
8 งบประมาณทั้งประเทศ ปี 2564	1-74
9. รายละเอียดงบประมาณรายจ่ายประจำปี 2564 ของกระทรวงเกษตรและสหกรณ์ แยกตามยุทธศาสตร์.....	1-76

➤ ส่วนที่ 2 แผนปฏิบัติงานและแผนการใช้จ่ายงบประมาณรายจ่ายประจำปี งบประมาณ พ.ศ.2564ของกระทรวงเกษตรและสหกรณ์	ข
○ แผนปฏิบัติงานและแผนการใช้จ่ายงบประมาณรายจ่ายประจำปีงบประมาณ พ.ศ.2564 ของกระทรวงเกษตรและสหกรณ์ แยกยุทธศาสตร์ชาติ/แผนงาน/ผลผลิต/โครงการ/กิจกรรม 2-1	
1. ยุทธศาสตร์ด้านความมั่นคง.....	2-1
2. ยุทธศาสตร์ด้านการสร้างความสามารถในการแข่งขัน.....	2-3
3. ยุทธศาสตร์ด้านการสร้างโอกาสและความเสมอภาคทางสังคม	2-16
4. ยุทธศาสตร์ด้านการสร้างการเติบโตบนคุณภาพชีวิตที่เป็นมิตรต่อสิ่งแวดล้อม	2-22
5. ยุทธศาสตร์ชาติด้านการปรับสมดุลและพัฒนาระบบการบริหารจัดการภาครัฐ	2-25
คำย่อหน่วยงาน	ค

ส่วนที่ 1

สาระสำคัญของงบประมาณ

รายจ่ายประจำปี 2564

ของกระทรวงเกษตรและสหกรณ์

สาระสำคัญของงบประมาณรายจ่ายประจำปี 2564

ของกระทรวงเกษตรและสหกรณ์

❖ วิสัยทัศน์

ภาคเกษตรมั่นคง เกษตรกรมั่งคั่ง ทรัพยากรเกษตรยั่งยืน

❖ พันธกิจ

- 1) พัฒนาคุณภาพชีวิตเกษตรกรให้มีความมั่นคง
- 2) พัฒนาเศรษฐกิจการเกษตรให้เติบโตอย่างมีเสถียรภาพ
- 3) ส่งเสริมการผลิตสินค้าเกษตรที่มีคุณภาพตลอดห่วงโซ่อุปทานให้สอดคล้องกับความต้องการของตลาดและส่งเสริมงานวิจัยเทคโนโลยีและนวัตกรรมเพื่อนำมาใช้ประโยชน์
- 4) ส่งเสริมให้มีการบริหารจัดการทรัพยากรสิ่งแวดล้อมและโครงสร้างพื้นฐานทางการเกษตรอย่างสมดุลและยั่งยืน

❖ ผลสัมฤทธิ์และประโยชน์ที่คาดว่าจะได้รับในการใช้จ่ายงบประมาณ

ในปี 2564 กระทรวงเกษตรฯ ได้กำหนดผลสัมฤทธิ์และประโยชน์ที่คาดว่าจะได้รับในการใช้จ่ายงบประมาณ ดังนี้

ผลสัมฤทธิ์ และประโยชน์ที่คาดว่าจะได้รับ	หน่วยนับ	ค่าเป้าหมาย ปี 2564
1) เกษตรกรและแรงงานประมงได้รับการป้องกันและแก้ไขปัญหาที่มีผลกระทบต่อความมั่นคง - ตัวชี้วัด : การใช้แรงงานในเรือประมงพาณิชย์ถูกต้องตามกฎหมาย ไม่น้อยกว่า - ตัวชี้วัด : สินค้าประมงส่งออกของไทยไม่ถูกตีกลับจากสหภาพยุโรป เนื่องจากสาเหตุ IUU - ตัวชี้วัด : เกษตรกรที่เข้าร่วมโครงการพัฒนาอาชีพจังหวัดชายแดนใต้มี รายได้เพิ่มขึ้น	ร้อยละ ร้อยละ ร้อยละ	100 100 5
2) เกษตรกรและสถาบันเกษตรกรได้รับการพัฒนาศักยภาพให้มีความเข้มแข็ง นำไปสู่การเพิ่มประสิทธิภาพการผลิตและสร้างมูลค่าเพิ่มให้กับสินค้าและบริการด้านเกษตรเพื่อยกระดับรายได้เกษตรกรและสร้างความสามารถในการแข่งขัน - ตัวชี้วัด : มูลค่าของสินค้าเกษตรและบริการที่ผลิตได้ภายในประเทศ เพิ่มขึ้นไม่น้อยกว่า - ตัวชี้วัด : อัตราการขยายตัวของปริมาณธุรกิจสหกรณ์ขยายตัว - ตัวชี้วัด : อัตราการขยายตัวของปริมาณธุรกิจวิสาหกิจชุมชนขยายตัว	ร้อยละ ร้อยละ ร้อยละ	3.8 3 3

ผลสัมฤทธิ์ และประโยชน์ที่คาดว่าจะได้รับ	หน่วยนับ	ค่าเป้าหมาย ปี 2564
3) รายได้ครัวเรือนของเกษตรกรเป้าหมายเพิ่มขึ้น - ตัวชี้วัด : รายได้เฉลี่ยครัวเรือนเพิ่มขึ้น	ร้อยละ	10
4) เกษตรกรได้รับการบริหารจัดการน้ำภาคเกษตรอย่างสมดุล - ตัวชี้วัด : ครัวเรือนเกษตรได้รับประโยชน์จากการบริหารจัดการน้ำ	ครัวเรือน	2,254,000
5) ทุกภาคส่วนที่เกี่ยวข้องนำข้อมูลสารสนเทศการเกษตรไปใช้ประโยชน์ - ตัวชี้วัด : ข้อมูลสารสนเทศการเกษตรถูกนำไปใช้ในการขับเคลื่อน	ร้อยละ	90

❖ เป้าหมายการให้บริการและตัวชี้วัด

ในปี 2564 กระทรวงเกษตรฯ ได้กำหนดเป้าหมายการให้บริการและตัวชี้วัดในแต่ละเป้าหมายการให้บริการ ดังนี้

เป้าหมายการให้บริการกระทรวง/ตัวชี้วัด	งบประมาณ (ล้านบาท)	หน่วยงาน รับผิดชอบ
1) แร่งงานประมงได้รับการคุ้มครอง ตัวชี้วัดเชิงปริมาณ : แร่งงานประมงได้รับการคุ้มครองผ่านระบบการออกหนังสือคนประจำเรือสำหรับต่างด้าว 50,000 ราย ตัวชี้วัดเชิงคุณภาพ : ประสิทธิภาพในการดำเนินคดีให้เป็นไปตามที่กฎหมายกำหนด ร้อยละ 100	168.5942	กป.
2) เกษตรกรในพื้นที่จังหวัดชายแดนภาคใต้มีรายได้เพิ่มขึ้น ตัวชี้วัดเชิงปริมาณ : จำนวนเกษตรกรผู้ยากจน/มีรายได้น้อยที่เข้าร่วมโครงการแก้ไขปัญหาความยากจนในพื้นที่จังหวัดชายแดนภาคใต้ของกระทรวงเกษตรและสหกรณ์มีรายได้เพิ่มขึ้นไม่น้อยกว่าร้อยละ 60	156.4942	สป.กษ. กข. ตส. กป. ปศ. พด. กสก. วก.
3) สร้างความสามารถในการแข่งขันด้านการเกษตร ตัวชี้วัดเชิงปริมาณ : มูลค่าผลผลิตสินค้าเกษตรต่อหน่วยเพิ่มขึ้นเฉลี่ย ร้อยละ 10 ตัวชี้วัดเชิงปริมาณ : อัตราการขยายตัวของมูลค่าสินค้าเกษตรอัตลักษณ์พื้นถิ่นขยายตัวร้อยละ 3 ตัวชี้วัดเชิงปริมาณ : อัตราการขยายตัวของมูลค่าสินค้าเกษตรปลอดภัย (GAP/เกษตรอินทรีย์) ขยายตัวร้อยละ 3 ตัวชี้วัดเชิงปริมาณ : อัตราการขยายตัวของมูลค่าสินค้าเกษตรชีวภาพขยายตัวร้อยละ 3 ตัวชี้วัดเชิงปริมาณ : อัตราการขยายตัวของมูลค่าสินค้าเกษตรแปรรูปและผลิตภัณฑ์ขยายตัวร้อยละ 3	30,465.9973	สป.กษ. กข. ตส. กป. ปศ. พด. วก. กสก. กสส. มม. ส.ป.ก. มก อช. สศก. อตก. กยท. FTA

เป้าหมายการให้บริการกระทรวง/ตัวชี้วัด	งบประมาณ (ล้านบาท)	หน่วยงาน รับผิดชอบ
<p>ตัวชี้วัดเชิงคุณภาพ : ผลผลิตต่อหน่วยของฟาร์มหรือแปลงที่มีการใช้เทคโนโลยีสมัยใหม่/อัจฉริยะเพิ่มขึ้นไม่น้อยกว่าร้อยละ 3</p> <p>ตัวชี้วัดเชิงปริมาณ : รายได้จากการท่องเที่ยวเชิงเกษตรเพิ่มขึ้นไม่น้อยกว่าร้อยละ 10</p> <p>ตัวชี้วัดเชิงคุณภาพ : สัดส่วนต้นทุนโลจิสติกส์สินค้าเกษตรที่สำคัญต่อยอดขายลดลงไม่น้อยกว่าร้อยละ 3</p>		
<p>4) เพิ่มศักยภาพสถาบันเกษตรกร</p> <p>ตัวชี้วัดเชิงคุณภาพ : จำนวนสหกรณ์มีความเข้มแข็งในระดับ 1 และ 2 ไม่น้อยกว่าร้อยละ 88</p> <p>ตัวชี้วัดเชิงคุณภาพ : กลุ่มเกษตรกรผ่านเกณฑ์มาตรฐานไม่น้อยกว่าร้อยละ 25</p> <p>ตัวชี้วัดเชิงปริมาณ : กลุ่มวิสาหกิจชุมชนได้รับการพัฒนาความรู้ในการประกอบธุรกิจเพิ่มขึ้นไม่น้อยกว่า 544 แห่ง</p>	849.7243	ตส. กสส. กสก.
<p>5) สร้างโอกาสและความเสมอภาคให้เกษตรกร</p> <p>ตัวชี้วัดเชิงปริมาณ : รายได้เฉลี่ยของครัวเรือนเกษตรกรเพิ่มขึ้นไม่น้อยกว่าร้อยละ 10</p>	3,108.1736	กข. ตส. กป. ปศ. พต. วก. กสก. มม. กสส. ส.ป.ก. สศก.
<p>6) ลดการเผาในพื้นที่เกษตร</p> <p>ตัวชี้วัดเชิงปริมาณ : เกษตรกรที่ได้รับการถ่ายทอดความรู้และมีเครือข่ายเกษตรกรปลอดเผา 16,800 ราย</p> <p>ตัวชี้วัดเชิงปริมาณ : จำนวนพื้นที่หยุดเผาและเพิ่มความอุดมสมบูรณ์ของดินไม่น้อยกว่า 60,000 ไร่</p>	46.5180	พต. กสก.
<p>7) สร้างการเติบโตบนคุณภาพชีวิตที่เป็นมิตรกับสิ่งแวดล้อม</p> <p>ตัวชี้วัดเชิงปริมาณ : พื้นที่ชลประทานเดิมที่ได้รับการบริหารจัดการ 27.32 ล้านไร่</p> <p>ตัวชี้วัดเชิงปริมาณ : พื้นที่ชลประทานเพิ่มขึ้น 269,502 ไร่</p> <p>ตัวชี้วัดเชิงปริมาณ : ปริมาณการกักเก็บน้ำ/ปริมาณน้ำต้นทุนเพิ่มขึ้น 96.88 ล้านลูกบาศก์เมตร</p> <p>ตัวชี้วัดเชิงปริมาณ : พื้นที่ได้รับการป้องกันน้ำเค็ม 378,900 ไร่</p> <p>ตัวชี้วัดเชิงคุณภาพ : พื้นที่ประสบภัยแล้งได้รับการช่วยเหลือไม่น้อยกว่าร้อยละ 78</p>	76,995.4255	ชป. พต. ผล. กองทุน จัดรูปฯ

เป้าหมายการให้บริการกระทรวง/ตัวชี้วัด	งบประมาณ (ล้านบาท)	หน่วยงาน รับผิดชอบ
8) ความสำเร็จของการพัฒนาแพลตฟอร์มดิจิทัลที่สำคัญของรัฐ ตัวชี้วัดเชิงปริมาณ : ฐานข้อมูลที่มีการบูรณาการแลกเปลี่ยนข้อมูลทั้ง ภายนอกและภายในสังกัดกระทรวงเกษตรและสหกรณ์ 1 ระบบ	41.5900	สศก.
รวม	111,832.5171	

❖ การเชื่อมโยงยุทธศาสตร์ชาติ แผนแม่บทภายใต้ยุทธศาสตร์ชาติ ยุทธศาสตร์จัดสรร ผลสัมฤทธิ์ เป้าหมายการให้บริการและงบประมาณปี 2564 ของกระทรวงเกษตรและสหกรณ์

แผนภาพความเชื่อมโยงยุทธศาสตร์ชาติ แผนแม่บท ยุทธศาสตร์จัดสรร ผลสัมฤทธิ์และตัวชี้วัด ของกระทรวงเกษตรและสหกรณ์ ปีงบประมาณ พ.ศ. 2564

กระทรวงเกษตรและสหกรณ์ มีอำนาจหน้าที่เกี่ยวกับเกษตรกรรม ส่งเสริมและพัฒนาเกษตรกรรม ส่งเสริมและพัฒนาาระบบสหกรณ์ รวมตลอดทั้งกระบวนการผลิตและสินค้าเกษตรกรรม การจัดหาแหล่งน้ำและพัฒนาาระบบการชลประทาน และราชการอื่นตามที่มิถูกหมายกำหนด

ยุทธศาสตร์ชาติ ระยะ 20 ปี	ยุทธศาสตร์ที่ 1 ด้านความมั่นคง		ยุทธศาสตร์ที่ 2 ด้านการสร้างความสามารถในการแข่งขัน		ยุทธศาสตร์ที่ 4 ด้านการสร้างโอกาสและความเสมอภาคทางสังคม		ยุทธศาสตร์ที่ 5 ด้านการสร้างการเติบโตบนคุณภาพชีวิตที่เป็นมิตรต่อสิ่งแวดล้อม		ยุทธศาสตร์ที่ 6 ด้านการปรับสมดุลและพัฒนาระบบการบริหารจัดการภาครัฐ			
แผนแม่บท	ประเด็นที่ 1 ความมั่นคง		ประเด็นที่ 3 การเกษตร / ประเด็นที่ 5 การท่องเที่ยว / ประเด็นที่ 7 โครงสร้างพื้นฐาน ระบบโลจิสติกส์ และดิจิทัล / ประเด็นที่ 8 ผู้ประกอบการและวิสาหกิจขนาดกลางและขนาดย่อมยุคใหม่		ประเด็นที่ 15 พลังทางสังคม / ประเด็นที่ 16 เศรษฐกิจฐานราก		ประเด็นที่ 18 การเติบโตอย่างยั่งยืน / ประเด็นที่ 19 การบริหารจัดการน้ำทั้งระบบ		ประเด็นที่ 20 การบริการประชาชน และประสิทธิภาพภาครัฐ			
แผนแม่บทย่อย	การป้องกันและแก้ไขปัญหาที่มีผลกระทบต่อความมั่นคง		เกษตรอัตรลักษณ์พื้นถิ่น / เกษตรปลอดภัย / เกษตรชีวภาพ / เกษตรแปรรูป / เกษตรอัจฉริยะ / การพัฒนาระบบนิเวศการเกษตร / การท่องเที่ยวเชิงสร้างสรรค์และวัฒนธรรม / โครงสร้างพื้นฐานด้านคมนาคมและระบบโลจิสติกส์ / การสร้างความเข้มแข็งผู้ประกอบการอัจฉริยะ		การเสริมสร้างทุนทางสังคม / การยกระดับศักยภาพการเป็นผู้ประกอบการธุรกิจ / การสร้างสภาพแวดล้อมและกลไกที่ส่งเสริมการพัฒนาเศรษฐกิจฐานราก		การจัดการลพิษที่มีผลกระทบต่อสิ่งแวดล้อม และสารเคมีในภาคเกษตรทั้งระบบให้เป็นไปตามมาตรฐานสากลและคำแนะนำสากล / การพัฒนาการจัดการน้ำเชิงลุ่มน้ำทั้งระบบเพื่อเพิ่มความมั่นคงด้านน้ำของประเทศ / เพิ่มผลิตภาพของน้ำทั้งระบบในการใช้น้ำอย่างประหยัด คุ้มค่า และสร้างมูลค่าเพิ่มจากการใช้น้ำให้ทัดเทียมระดับสากล		การพัฒนากระบวนการบริหารภาครัฐ			
ยุทธศาสตร์จัดสรรงบประมาณ	ยุทธศาสตร์ด้านความมั่นคง		ยุทธศาสตร์ด้านการสร้างความสามารถในการแข่งขัน		ยุทธศาสตร์ด้านการสร้างโอกาสและความเสมอภาคทางสังคม		ยุทธศาสตร์ด้านการสร้างการเติบโตบนคุณภาพชีวิตที่เป็นมิตรต่อสิ่งแวดล้อม		ด้านการปรับสมดุลและพัฒนาระบบการบริหารจัดการภาครัฐ			
ผลสัมฤทธิ์ (Impact) / ตัวชี้วัด	เกษตรกรรมและแรงงานประมงได้รับการป้องกันและแก้ไขปัญหาที่มีผลกระทบต่อความมั่นคง		เกษตรกรรมและสถาบันเกษตรกรได้รับการพัฒนาศักยภาพให้มีความเข้มแข็ง นำไปสู่การเพิ่มประสิทธิภาพการผลิตและสร้างมูลค่าเพิ่มให้กับสินค้าและบริการด้านเกษตร เพื่อยกระดับรายได้เกษตรกรและสร้างความสามารถในการแข่งขัน		รายได้ครัวเรือนของเกษตรกรเป้าหมายเพิ่มขึ้น		เกษตรกรได้รับการบริหารจัดการน้ำภาคเกษตรอย่างสมดุล		ทุกภาคส่วนที่เกี่ยวข้องนำข้อมูลสารสนเทศการเกษตรไปใช้ประโยชน์			
	ตัวชี้วัด : สินค้าประมงส่งออกของไทยไม่ถูกตีกลับจากสหภาพยุโรปเนื่องจากสาเหตุ IUU ร้อยละ 100		ตัวชี้วัด : มูลค่าของสินค้าเกษตรและบริการที่ผลิตได้ภายในประเทศเพิ่มขึ้น ร้อยละ 3.8		ตัวชี้วัด : อัตราการขยายตัวของปริมาณธุรกิจสหกรณ์ขยายตัว ร้อยละ 3		ตัวชี้วัด : รายได้เฉลี่ยครัวเรือนเพิ่มขึ้นร้อยละ 10		ตัวชี้วัด : ครัวเรือนเกษตรกรได้รับประโยชน์จากการบริหารจัดการน้ำ 2,254,000 ครัวเรือน			
	ตัวชี้วัด : การใช้แรงงานในเรื่องประมงพาณิชย์ถูกต้องตามกฎหมาย ร้อยละ 100		ตัวชี้วัด : อัตราการขยายตัวของมูลค่าสินค้าเกษตรชีวภาพขยายตัว ร้อยละ 3		ตัวชี้วัด : อัตราการขยายตัวของปริมาณธุรกิจวิสาหกิจชุมชนขยายตัว ร้อยละ 3		ตัวชี้วัด : ครัวเรือนเกษตรกรได้รับประโยชน์จากการบริหารจัดการน้ำ 2,254,000 ครัวเรือน		ตัวชี้วัด : ข้อมูลสารสนเทศการเกษตรถูกนำไปใช้ในการขับเคลื่อนร้อยละ 90			
	ตัวชี้วัด : เกษตรกรที่เข้าร่วมโครงการพัฒนาอาชีพจังหวัดชายแดนภาคใต้มีรายได้เพิ่มขึ้น ร้อยละ 5		ตัวชี้วัด : อัตราการขยายตัวของมูลค่าสินค้าเกษตรแปรรูปและผลิตภัณฑ์ขยายตัว ร้อยละ 3		ตัวชี้วัด : ผลผลิตต่อหน่วยของฟาร์มหรือแปลงที่มีการใช้เทคโนโลยีสมัยใหม่/อัจฉริยะเพิ่มขึ้นไม่น้อยกว่า ร้อยละ 3		ตัวชี้วัด : รายได้จากการท่องเที่ยวเชิงเกษตรเพิ่มขึ้นไม่น้อยกว่า ร้อยละ 10		ตัวชี้วัด : สัดส่วนต้นทุนโลจิสติกส์สินค้าเกษตรที่สำคัญต่อยอดขายลดลงไม่น้อยกว่า ร้อยละ 3			
เป้าหมายการให้บริการกระทรวง(Outcome) / ตัวชี้วัด	แรงงานประมงได้รับการคุ้มครอง	เกษตรกรในพื้นที่จังหวัดชายแดนใต้มีรายได้เพิ่มขึ้น	สร้างความสามารถในการแข่งขันด้านเกษตร		เพิ่มศักยภาพสถาบันเกษตรกร		สร้างโอกาสและความเสมอภาคให้เกษตรกร		ลดการเผาในพื้นที่เกษตร	สร้างการเติบโตบนคุณภาพชีวิตที่เป็นมิตรกับสิ่งแวดล้อม	ความสำเร็จของการพัฒนาแพลตฟอร์มดิจิทัลที่สำคัญของรัฐ	
	ตัวชี้วัดเชิงปริมาณ : แรงงานประมงได้รับการคุ้มครองผ่านระบบการออกหนังสือคนประจำเรือสำหรับต่างตัว 50,000 ราย	ตัวชี้วัดเชิงปริมาณ : จำนวนเกษตรกรผู้ยากจนมีรายได้น้อยที่เข้าร่วมโครงการแก้ไขปัญหาคความยากจนในพื้นที่จังหวัดชายแดนภาคใต้ของกระทรวงเกษตรและสหกรณ์ มีรายได้เพิ่มขึ้นไม่น้อยกว่า ร้อยละ 60 (เมื่อเทียบกับก่อนเข้าร่วมโครงการ)	ตัวชี้วัดเชิงปริมาณ : มูลค่าผลผลิตสินค้าเกษตรต่อหน่วยเพิ่มขึ้นเฉลี่ย ร้อยละ 10		ตัวชี้วัดเชิงปริมาณ : จำนวนสหกรณ์มีความเข้มแข็งในระดับ 1 และ 2 ร้อยละ 88		ตัวชี้วัดเชิงปริมาณ : รายได้เฉลี่ยของครัวเรือนเกษตรกรเพิ่มขึ้น ไม่น้อยกว่า ร้อยละ 10		ตัวชี้วัดเชิงปริมาณ : จำนวนพื้นที่หยุดเผาและพื้นที่ความอุดมสมบูรณ์ของดินไม่น้อยกว่า 60,000 ไร่	ตัวชี้วัดเชิงปริมาณ : พื้นที่ประมงเพิ่มขึ้น 269,502 ไร่	ตัวชี้วัดเชิงปริมาณ : ฐานข้อมูลที่มีการบูรณาการแลกเปลี่ยน ข้อมูลภายนอกและภายในสังกัดกระทรวงเกษตรและสหกรณ์ 1 ระบบ	
	ตัวชี้วัดเชิงปริมาณ : อัตราการขยายตัวของมูลค่าสินค้าเกษตรปลอดภัย(GAP/เกษตรอินทรีย์)ขยายตัว ร้อยละ 3	ตัวชี้วัดเชิงปริมาณ : อัตราการขยายตัวของมูลค่าสินค้าเกษตรชีวภาพขยายตัว ร้อยละ 3	ตัวชี้วัดเชิงปริมาณ : กลุ่มเกษตรกรผ่านเกณฑ์มาตรฐาน ร้อยละ 25		ตัวชี้วัดเชิงปริมาณ : กลุ่มวิสาหกิจชุมชนได้รับการพัฒนาความรู้ในการประกอบธุรกิจเพิ่มขึ้น ไม่น้อยกว่า 544 แห่ง		ตัวชี้วัดเชิงปริมาณ : พื้นที่ชลประทานเดิมที่ได้รับการบริหารจัดการ 27.32 ล้านไร่		ตัวชี้วัดเชิงปริมาณ : พื้นที่ประมงเพิ่มขึ้น 378,900 ไร่	ตัวชี้วัดเชิงปริมาณ : พื้นที่ประมงเดิมที่ได้รับการบริหารจัดการ 27.32 ล้านไร่	ตัวชี้วัดเชิงปริมาณ : พื้นที่ประมงเพิ่มขึ้น 378,900 ไร่	
	ตัวชี้วัดเชิงคุณภาพ : ผลผลิตต่อหน่วยของฟาร์มหรือแปลงที่มีการใช้เทคโนโลยีสมัยใหม่/อัจฉริยะเพิ่มขึ้นไม่น้อยกว่า ร้อยละ 3	ตัวชี้วัดเชิงคุณภาพ : อัตราการขยายตัวของมูลค่าสินค้าเกษตรแปรรูปและผลิตภัณฑ์ขยายตัว ร้อยละ 3	ตัวชี้วัดเชิงคุณภาพ : กลุ่มวิสาหกิจชุมชนได้รับการพัฒนาความรู้ในการประกอบธุรกิจเพิ่มขึ้น ไม่น้อยกว่า 544 แห่ง		ตัวชี้วัดเชิงคุณภาพ : ครัวเรือนเกษตรกรปลอดภัย 16,800 ครัวเรือน		ตัวชี้วัดเชิงคุณภาพ : พื้นที่ประมงเพิ่มขึ้น 378,900 ไร่		ตัวชี้วัดเชิงคุณภาพ : พื้นที่ประมงเดิมที่ได้รับการบริหารจัดการ 27.32 ล้านไร่	ตัวชี้วัดเชิงคุณภาพ : พื้นที่ประมงเพิ่มขึ้น 378,900 ไร่		
ผลผลิต (Output)	1. แผนงานยุทธศาสตร์		1. แผนงานบูรณาการ		1. แผนงานบูรณาการ		1. แผนงานบูรณาการ		1. แผนงานยุทธศาสตร์		1. แผนงานบูรณาการ	
	- แผนงานยุทธศาสตร์การ จัดการปัญหาแรงงานต่าง ตัวและการค้ามนุษย์ 13.6265 ลบ.		- แผนงานบูรณาการสร้างรายได้จากการท่องเที่ยว 3.5688 ลบ.		- แผนงานบูรณาการพัฒนาศักยภาพผู้ประกอบการ และวิสาหกิจขนาดกลางและขนาดย่อม สู่สากล 16.1140 ลบ.		- แผนงานบูรณาการพัฒนาและส่งเสริมเศรษฐกิจฐานราก และวิสาหกิจขนาดกลางและขนาดย่อม สู่สากล 16.1140 ลบ.		- แผนงานยุทธศาสตร์การ จัดการลพิษและ สิ่งแวดล้อม 46.5180 ลบ.		- แผนงานบูรณาการบริหารจัดการทรัพยากรน้ำ 44,793.4365 ลบ.	
	- แผนงานยุทธศาสตร์ป้องกัน และแก้ไขปัญหาที่มี ผลกระทบต่อความมั่นคง 154.9677 ลบ.		- แผนงานบูรณาการพัฒนาระบบนิเวศและโลจิสติกส์ 13.8234 ลบ.		- แผนงานบูรณาการเพื่อพัฒนาพื้นที่ระดับภาค 306.2094 ลบ.		- แผนงานยุทธศาสตร์เสริมสร้างพลังทางสังคม 1,590.3368 ลบ.		- แผนงานยุทธศาสตร์การ จัดการน้ำและ สิ่งแวดล้อม 46.5180 ลบ.		- แผนงานบูรณาการพัฒนาระบบนิเวศระดับภาค 8,231.7642 ลบ.	
	รวม 168.5942 ลบ.		รวม 156.4942 ลบ.		รวม 30,465.9973 ลบ.		รวม 849.7243 ลบ.		รวม 46.5180 ลบ.		รวม 76,995.4255 ลบ.	
	รวม 325.0884 ลบ.		รวม 31,315.7216 ลบ.		รวม 3,108.1736 ลบ.		รวม 3,108.1736 ลบ.		รวม 77,041.9435 ลบ.		รวม 41.5900 ลบ.	
ทรัพยากร (งบประมาณ) รวม 111,832,5171 ลบ.	รวม 168.5942 ลบ.		รวม 156.4942 ลบ.		รวม 30,465.9973 ลบ.		รวม 849.7243 ลบ.		รวม 46.5180 ลบ.		รวม 76,995.4255 ลบ.	
	รวม 325.0884 ลบ.		รวม 31,315.7216 ลบ.		รวม 3,108.1736 ลบ.		รวม 3,108.1736 ลบ.		รวม 77,041.9435 ลบ.		รวม 41.5900 ลบ.	

แผนภาพความเชื่อมโยงยุทธศาสตร์ชาติ แผนแม่บท ยุทธศาสตร์จัดสรร ผลสัมฤทธิ์และตัวชี้วัด ของกระทรวงเกษตรและสหกรณ์ ปีงบประมาณ พ.ศ. 2564 (ต่อ)

ยุทธศาสตร์ชาติ ระยะ 20 ปี	ยุทธศาสตร์ที่ 1 ด้านความมั่นคง		ยุทธศาสตร์ที่ 2 ด้านการสร้างความสามารถในการแข่งขัน		
แผนแม่บท	ประเด็นที่ 1 ความมั่นคง		ประเด็นที่ 3 การเกษตร		
เป้าหมายแผนแม่บท	ประเทศชาติมีความมั่นคงในทุกมิติ และทุกระดับ		ผลิตภัณฑ์มวลรวมในประเทศในสาขาเกษตรเพิ่มขึ้น		
ตัวชี้วัดแผนแม่บท	ดัชนีสันติภาพโลกอยู่อันดับ 1 ใน 75 ภายในปี 2565		อัตราการขยายตัวของผลิตภัณฑ์มวลรวมในประเทศสาขาเกษตรขยายตัวเฉลี่ยร้อยละ 3.8 ภายในปี 2565		
แผนแม่บทย่อย	การป้องกันและแก้ไขปัญหาที่มีผลกระทบต่อความมั่นคง		เกษตรอัตรลักษณ์พื้นถิ่น	เกษตรปลอดภัย	เกษตรชีวภาพ
เป้าหมายระดับแผนย่อย	ปัญหาความมั่นคงที่มีอยู่ในปัจจุบัน (เช่น ปัญหายาเสพติด ความมั่นคงทางไซเบอร์ การค้ามนุษย์ ฯลฯ) ได้รับการแก้ไข จนไม่ส่งผลกระทบต่อการบริหารและพัฒนาประเทศ	ภาคใต้มีความสงบสุข ร่มเย็น	สินค้าเกษตรอัตรลักษณ์พื้นถิ่นมีมูลค่าเพิ่มขึ้น	สินค้าเกษตรปลอดภัยมีมูลค่าเพิ่มขึ้น	สินค้าเกษตรชีวภาพมีมูลค่าเพิ่มขึ้น
ตัวชี้วัดระดับแผนย่อย	ระดับความสำเร็จของการแก้ไขปัญหาความมั่นคงในปัจจุบัน ดีขึ้นอย่างน้อยร้อยละ 50	จำนวนเหตุรุนแรง/สูญเสีย ลดลงร้อยละ 20 ต่อปี	อัตราการขยายตัวของมูลค่าของสินค้าเกษตรอัตรลักษณ์พื้นถิ่น ขยายตัวร้อยละ 3	อัตราการขยายตัวของมูลค่าของสินค้าเกษตรปลอดภัย ขยายตัวร้อยละ 3	อัตราการขยายตัวของมูลค่าของสินค้าเกษตรชีวภาพ ขยายตัวร้อยละ 3
ผลผลิต (Output)	<p>แผนงานยุทธศาสตร์การจัดการปัญหาแรงงานต่างด้าวและการค้ามนุษย์ 13.6265 ลบ.</p> <ul style="list-style-type: none"> - โครงการจัดการปัญหาแรงงานต่างด้าวและการค้ามนุษย์ด้านการประมง 13.6265 ลบ. (กป.) <p>แผนงานยุทธศาสตร์ป้องกันและแก้ไขปัญหาที่มีผลกระทบต่อความมั่นคง 154.9677 ลบ.</p> <ul style="list-style-type: none"> - โครงการป้องกันและแก้ไขปัญหาการทำประมงผิดกฎหมาย 154.9677 ลบ. (กป.) 	<p>แผนงานบูรณาการขับเคลื่อนการแก้ไขปัญหาจังหวัดชายแดนภาคใต้ 156.4942 ลบ.</p> <ul style="list-style-type: none"> - โครงการตำบลมั่นคง มั่งคั่ง ยั่งยืน ในจังหวัดชายแดนภาคใต้ 156.4942 ลบ. (สป.กษ. 13.9589 ลบ. / กษ. 19.2117 ลบ. / ตส. 11.6575 ลบ. / กป. 33.0365 ลบ. / ปศ. 26.5763 ลบ. / พต. 12.3578 ลบ. / วก. 23.3658 ลบ. / กสก. 16.3297 ลบ.) 	<p>แผนงานยุทธศาสตร์การเกษตรสร้างมูลค่า 61.0050 ลบ.</p> <ul style="list-style-type: none"> - โครงการส่งเสริมอาชีพด้านการเกษตรตามอัตลักษณ์และภูมิปัญญาท้องถิ่น 7.3913 ลบ. (กสก.) - โครงการจัดการสินค้าเกษตรเพื่อเพิ่มประสิทธิภาพการผลิตและยกระดับมูลค่าสินค้าเกษตร 0.2200 ลบ. (สศก.) - โครงการส่งเสริมและพัฒนามูลค่าสินค้าเกษตรด้านหม่อนไหม 53.3937 ลบ. (มม.) <p>แผนงานบูรณาการพัฒนาพื้นที่ระดับภาค 146.1870 ลบ.</p> <ul style="list-style-type: none"> - โครงการเพิ่มศักยภาพการผลิตข้าวหอมมะลิทุ่งกุลาร้องไห้สู่มาตรฐานเกษตรอินทรีย์ ภาคตะวันออกเฉียงเหนือ 106.9185 ลบ. (กษ. 23.0785 ลบ. / พต. 83.8400 ลบ.) - โครงการพัฒนาการผลิตและการค้าผลไม้ภาคตะวันออกให้เป็นศูนย์ผลไม้มือสองแห่งเอเชีย 27.5571 ลบ. (กสก. 9.9344 ลบ. / พต. 17.6227 ลบ.) - โครงการพัฒนาและส่งเสริมการผลิตสินค้าเกษตร 11.7114 ลบ. (กษ. 4.7375 ลบ. / กสก. 6.9739 ลบ.) 	<p>แผนงานพื้นฐานด้านการสร้างความสามารถในการแข่งขัน 468.8433 ลบ.</p> <ul style="list-style-type: none"> - ผลผลิตยกระดับคุณภาพมาตรฐานสินค้าเกษตร 396.3815 ลบ. (วก.) - ผลผลิตสินค้าเกษตรและอาหารมีคุณภาพได้มาตรฐาน 72.4618 ลบ. (มกอช.) <p>แผนงานยุทธศาสตร์การเกษตรสร้างมูลค่า 1,859.7912 ลบ.</p> <ul style="list-style-type: none"> - โครงการยกระดับคุณภาพมาตรฐานสินค้าเกษตร 749.7729 ลบ. (กษ. 60.4833 ลบ. / กสก. 89.2865 ลบ. / กป. 268.4764 ลบ. / ปศ. 277.5672 ลบ. / มกอช. 53.9595 ลบ.) - โครงการพัฒนาเกษตรกรรมยั่งยืน 887.9933 ลบ. (กสก. 21.5053 ลบ. / พต. 39.0935 ลบ. / กป. 36.4498 ลบ. / ปศ. 48.3828 ลบ. / ตส. 6.9044 ลบ. / สศก. 2.1226 ลบ. / มกอช. 5.0600 ลบ. / วก. 33.3268 ลบ. / มม. 6.2902 ลบ. / กษ. 661.0579 ลบ. / สป.กษ. 27.8000 ลบ.) - โครงการพัฒนาส่งเสริมการผลิตและการใช้สารอินทรีย์ชีวภาพเพื่อเพิ่มศักยภาพการผลิตพืช 222.0250 ลบ. (พต.) <p>แผนงานบูรณาการพัฒนาพื้นที่ระดับภาค 109.0068 ลบ.</p> <ul style="list-style-type: none"> - โครงการส่งเสริมเกษตรอินทรีย์ 3.9015 ลบ. (ส.ป.ก.) - โครงการส่งเสริมเกษตรปลอดภัย 32.3810 ลบ. (พต. 14.6300 ลบ. / ปศ. 17.7510 ลบ.) - โครงการพัฒนาและส่งเสริมการเกษตร 21.5673 ลบ. (กษ. 17.0560 ลบ. / พต. 4.5113 ลบ.) - โครงการพัฒนาและส่งเสริมการผลิตสินค้าเกษตร 17.4044 ลบ. (กสก. 0.8512 ลบ. / พต. 16.5532 ลบ.) - โครงการพัฒนาศักยภาพการผลิตด้านการเกษตร 33.7526 ลบ. (พต. 21.2545 ลบ. / กสก. 12.4981 ลบ.) 	<p>แผนงานพื้นฐานด้านการสร้างความสามารถในการแข่งขัน 619.1119 ลบ.</p> <ul style="list-style-type: none"> - ผลผลิตการผลิตสินค้าข้าวได้รับการส่งเสริมและพัฒนา (การผลิตและกระจายเมล็ดพันธุ์ข้าว , การเพิ่มประสิทธิภาพการจัดการสินค้าข้าว) 165.1565 ลบ. (กษ.) - ผลผลิตพัฒนาศักยภาพการผลิต (พัฒนาและปรับปรุงพันธุ์สัตว์ , ความหลากหลายทางชีวภาพด้านปศุสัตว์) 364.1327 ลบ. (ปศ.) - ผลผลิตบริหารจัดการองค์ความรู้และนวัตกรรมด้านการเกษตร (การบริหารความหลากหลายทางชีวภาพ) 12.0606 ลบ. (วก.) - ผลผลิตการผลิตสินค้าหม่อนไหมได้รับการส่งเสริมและพัฒนา (ผลิตภัณฑ์หม่อนไหมและวัสดุย้อมสี) 77.7621 ลบ. (มม.) <p>แผนงานยุทธศาสตร์การเกษตรสร้างมูลค่า 765.9063 ลบ.</p> <ul style="list-style-type: none"> - โครงการส่งเสริมการเพิ่มประสิทธิภาพการผลิตสมุนไพร 4.8727 ลบ. (กสก.) - โครงการผลิตและขยายพืช/สัตว์น้ำพันธุ์ดี 51.2090 ลบ. (กป. 25.4281 ลบ. / กสก. 25.7809 ลบ.) - โครงการพัฒนาศักยภาพกระบวนการผลิตสินค้าเกษตร (ผลิตพันธุ์ดี) 636.0649 ลบ. (กษ. 197.4302 ลบ. / ปศ. 245.4641 ลบ. / วก. 193.1706 ลบ.) - โครงการบริหารจัดการทรัพยากรประมง 71.0091 ลบ. (กป.) - โครงการส่งเสริมและพัฒนามูลค่าสินค้าเกษตรด้านหม่อนไหม 2.7506 ลบ. (มม.)
	งบประมาณ	168.5942 ลบ.	156.4942 ลบ.	207.1920 ลบ.	2,437.6413 ลบ.

แผนภาพความเชื่อมโยงยุทธศาสตร์ชาติ แผนแม่บท ยุทธศาสตร์จัดสรร ผลสัมฤทธิ์และตัวชี้วัด ของกระทรวงเกษตรและสหกรณ์ ปีงบประมาณ พ.ศ. 2564 (ต่อ)

- ยุทธศาสตร์ชาติ
ระยะ 20 ปี
- แผนแม่บท
- เป้าหมายแผนแม่บท
- ตัวชี้วัดแผนแม่บท
- แผนแม่บทย่อย
- เป้าหมายระดับแผนย่อย
- ตัวชี้วัดระดับแผนแม่บทย่อย

ยุทธศาสตร์ที่ 2 ด้านการสร้างความสามารถในการแข่งขัน					
ประเด็นที่ 3 การเกษตร					
ผลิตภัณฑ์มวลรวมในประเทศในสาขาเกษตรเพิ่มขึ้น		ผลิตภาพการผลิตของภาคเกษตรเพิ่มขึ้น			
อัตราการขยายตัวของผลิตภัณฑ์มวลรวมในประเทศสาขาเกษตรขยายตัวเฉลี่ยร้อยละ 3.8 ภายในปี 2565		อัตราผลิตภาพการผลิตของภาคเกษตร เพิ่มขึ้นเฉลี่ยร้อยละ 1.2 ภายในปี 2565			
เกษตรแปรรูป	เกษตรอัจฉริยะ	การพัฒนาระบบนิเวศการเกษตร			
สินค้าเกษตรแปรรูปมีมูลค่าเพิ่มขึ้น	ผลผลิตต่อหน่วยของฟาร์ม หรือแปลง ที่มีการใช้เทคโนโลยีสมัยใหม่/อัจฉริยะเพิ่มขึ้น	ประสิทธิภาพการผลิตสินค้าเกษตรต่อหน่วยปรับตัวสูงขึ้น			
อัตราการขยายตัวของมูลค่าของสินค้าเกษตรแปรรูปขยายตัวร้อยละ 3	ผลผลิตต่อหน่วยของฟาร์ม หรือแปลง ที่มีการใช้เทคโนโลยีสมัยใหม่/อัจฉริยะเพิ่มขึ้น ร้อยละ 10	มูลค่าผลผลิตสินค้าเกษตรต่อหน่วยเพิ่มขึ้น ร้อยละ 10			
<p>แผนงานพื้นฐานด้านการสร้างความสามารถในการแข่งขัน 7.5259 ลบ.</p> <ul style="list-style-type: none"> - ผลผลิตพัฒนาศักยภาพการปศุสัตว์ (พัฒนาผลิตภัณฑ์ปศุสัตว์) 7.5259 ลบ. (ปศ.) <p>แผนงานยุทธศาสตร์การเกษตรสร้างมูลค่า 6.1661 ลบ.</p> <ul style="list-style-type: none"> - โครงการพัฒนาอุตสาหกรรมเกษตรแปรรูป ที่สร้างมูลค่าเพิ่มสูง 3.7815 ลบ. (กษ.) - โครงการส่งเสริมอาชีพประมง 2.3846 ลบ. (กป.) 	<p>แผนงานยุทธศาสตร์การเกษตรสร้างมูลค่า 46.8197 ลบ.</p> <ul style="list-style-type: none"> - โครงการพัฒนาและประยุกต์ใช้เทคโนโลยีขั้นสูงในการผลิตพืช 4.7409 ลบ. (กษ.) - โครงการพัฒนาระบบข้อมูลข้าวอัจฉริยะ 10.1955 ลบ. (กษ.) - โครงการพัฒนาเทคโนโลยีนวัตกรรมเครื่องจักรกลและอุปกรณ์ด้านปศุสัตว์ (Motor pool) 14.5250 ลบ. (ปศ.) - โครงการพัฒนาเทคโนโลยีเกษตรอัจฉริยะ 8.1762 ลบ. (วก.) - โครงการส่งเสริมการใช้เครื่องจักรกลทางการเกษตร 8.9621 ลบ. (กสก.) - โครงการจัดการสินค้าเกษตรเพื่อเพิ่มประสิทธิภาพการผลิตและยกระดับมูลค่าสินค้าเกษตร 0.2200 ลบ. (สศก.) 	<p>แผนงานบุคลากรภาครัฐด้านการสร้างความสามารถในการแข่งขัน 18,676.8690 ลบ. (สป.กษ. กษ. ตส. กป. ปศ. พต. วก. กสก. กสส. มม. ส.ป.ก. มกช. สศก. อ.ต.ก.)</p> <p>แผนงานพื้นฐานด้านการสร้างความสามารถในการแข่งขัน 4,466.7678 ลบ.</p> <ul style="list-style-type: none"> - ผลผลิตพัฒนาศักยภาพการปศุสัตว์ (เฝ้าระวัง ป้องกัน ควบคุม และชันสูตรโรคสัตว์ , จัดการสวัสดิภาพสัตว์ , ส่งเสริมและพัฒนาการปศุสัตว์ , พัฒนาอาหารสัตว์ , มหกรรมปศุสัตว์ , พัฒนาเทคโนโลยีสารสนเทศ) 701.5265 ลบ. (ปศ.) - ผลผลิตการเพิ่มศักยภาพการวิจัยและพัฒนาข้าว 38.5050 ลบ. (กษ.) - ผลผลิตบริหารจัดการองค์ความรู้และนวัตกรรมด้านการเกษตร 253.5765 ลบ. (วก.) - ผลผลิตการผลิตสินค้าหม่อนไหมได้รับการส่งเสริมและพัฒนา 76.1467 ลบ. (มม.) - ผลผลิตพัฒนาศักยภาพด้านประมง 522.8780 ลบ. (กป.) - ผลผลิตส่งเสริม สนับสนุน และบริหารจัดการ양พาราทั้งระบบ 93.9722 ลบ. (กษ.) - โครงการกองทุนปรับโครงสร้างการผลิตภาคเกษตรเพื่อเพิ่มขีดความสามารถแข่งขันของประเทศ 50.0000 ลบ. (FTA) - ผลผลิตการสนับสนุนมาตรฐานพืชเกษตร 5.5747 ลบ. (อศก.) - ผลผลิตฐานข้อมูลทรัพยากรที่ดินได้รับการปรับปรุงและพัฒนา 100.1960 ลบ. (พต.) - ผลผลิตเกษตรกรได้รับการส่งเสริมและพัฒนาศักยภาพด้านการพัฒนาที่ดิน 116.4951 ลบ. (พต.) 	<p>แผนงานพื้นฐานด้านการสร้างความสามารถในการแข่งขัน (ต่อ)</p> <ul style="list-style-type: none"> - ผลผลิตทรัพยากรที่ดินและน้ำได้รับการพัฒนา 1,161,9019 ลบ. (พต.) - ผลผลิตด้านการปฏิรูปที่ดินเพื่อเกษตรกรรม 249,0659 ลบ. (ส.ป.ก.) - ผลผลิตเกษตรกรได้รับการส่งเสริมและพัฒนาศักยภาพ 523,4334 ลบ. (กสก.) - ผลผลิตอำนวยความสะดวกการบริหารจัดการด้านการเกษตร 411,2201 ลบ. (ส.ป.กษ.) - ผลผลิตบริหารจัดการด้านเศรษฐกิจการเกษตร 162,2758 ลบ. (สศก.) <p>แผนงานยุทธศาสตร์การเกษตรสร้างมูลค่า 3,163.5895 ลบ.</p> <ul style="list-style-type: none"> - โครงการเพิ่มประสิทธิภาพการใช้ประโยชน์ที่ดินในพื้นที่ดินปัญหา 129,4426 (พต.) - โครงการบริหารจัดการทรัพยากรดินระดับตำบล 6,6188 ลบ. (พต.) - โครงการบริหารจัดการดินและน้ำเขตพัฒนาที่ดินลุ่มน้ำ 12,9411 ลบ. (พต.) - โครงการแหล่งน้ำไม่ร่นนอกเขตชลประทาน 714,6103 ลบ. (พต.) - โครงการส่งเสริมการเพิ่มประสิทธิภาพการใช้น้ำในระดับไร่นา 5,8340 ลบ. (กสก.) - โครงการบริหารจัดการทรัพยากรการเกษตรและสิ่งแวดล้อมอย่างสมดุลและยั่งยืน 1,0000 ลบ. (สศก.) - โครงการขึ้นทะเบียนและปรับปรุงทะเบียนเกษตรกร 105,7072 ลบ. (กสก. 91.1365 ลบ. / กป. 3.1389 ลบ. / ปศ. 11.4318 ลบ.) - โครงการจัดทำข้อมูลด้านการเกษตรแห่งชาติ 28,0859 ลบ. (สศก.) 	<p>แผนงานยุทธศาสตร์การเกษตรสร้างมูลค่า (ต่อ)</p> <ul style="list-style-type: none"> - โครงการเตือนภัยเศรษฐกิจการเกษตร 1,1000 ลบ. (สศก.) - โครงการบริหารจัดการการผลิตสินค้าเกษตรตามแผนที่เกษตรเพื่อการบริหารจัดการเชิงรุก (Agri-Map) 270,5197 ลบ. (พต. 221,0504 ลบ. / ตส. 4,0685 ลบ. / มม. 3,3128 ลบ. / กสก. 35,1380 ลบ. / สศก. 6,9500 ลบ.) - โครงการเพิ่มประสิทธิภาพการผลิตสินค้าเกษตร 51,1530 ลบ. (กสก.) - โครงการพัฒนาศักยภาพกระบวนการผลิตสินค้าเกษตร 514,9076 ลบ. (กษ. 29,1850 ลบ. / ปศ. 466,3946 ลบ. วก. 7,9137 ลบ. / สศก. 11,4143 ลบ.) - โครงการระบบส่งเสริมเกษตรแบบแปลงใหญ่ 1,081,7081 ลบ. (กษ. 458,6626 ลบ. / มม. 7,6121 ลบ. / กสก. 425,9386 ลบ. / วก. 13,2676 ลบ. / พต. 59,3644 ลบ. / ส.ป.ก. 44,2776 ลบ. / กป. 29,9761 ลบ. / ปศ. 10,2704 ลบ. / ตส. 20,4152 ลบ. / สศก. 2,5000 ลบ. / มกช. 9,4235 ลบ.) - โครงการจัดการสินค้าเกษตรเพื่อเพิ่มประสิทธิภาพการผลิตและยกระดับมูลค่าสินค้าเกษตร 1,2100 ลบ. (สศก.) - โครงการพัฒนาพื้นที่เพื่อรองรับการวิจัยและถ่ายทอดเทคโนโลยีและนวัตกรรมการผลิตัญญา 28,8005 ลบ. (วก.) - โครงการธนาคารสินค้าเกษตร 23,4804 ลบ. (มม. 1,9777 ลบ. / พต. 11,0747 ลบ. / กป. 10,4280 ลบ.) - โครงการการส่งเสริมและสนับสนุนสหกรณ์ และกลุ่มเกษตรกรทำการเกษตรเพื่อเพิ่มมูลค่า 22,9472 ลบ. (กสก.) - โครงการส่งเสริมอาชีพประมง 51,7816 ลบ. (กป.) - โครงการตลาดนำการผลิตด้านสินค้าหม่อนไหม 13,1434 ลบ. (มม.) - โครงการบริหารจัดการทรัพยากรประมง 98,5981 ลบ. (กป.) 	<p>แผนงานบูรณาการการพัฒนาพื้นที่ระดับภาค 51,0156 ลบ.</p> <ul style="list-style-type: none"> - โครงการส่งเสริมการปรับเปลี่ยนการผลิตสินค้าเกษตรไปสู่สินค้าชนิดใหม่ตามศักยภาพพื้นที่ภาคตะวันออกเฉียงเหนือ 3,7954 ลบ. (กสก.) - โครงการเพิ่มศักยภาพการผลิตโคเนื้อและโคนมคุณภาพสูงภาคตะวันออกเฉียงเหนือ 33,1510 ลบ. (ปศ.) - โครงการพัฒนาพื้นที่เศรษฐกิจชายแดนภาคตะวันออกเฉียงเหนือ ด้านอุตสาหกรรม การค้า และการลงทุน 4,2047 ลบ. (วก.) - โครงการพัฒนาอุตสาหกรรมการผลิตยางพาราและปาล์มน้ำมันอย่างครบวงจร 8,3450 ลบ. (พต.) - โครงการพัฒนาและส่งเสริมการผลิตสินค้าเกษตร 1,5195 ลบ. (กสก. 0.8370 ลบ. / ปศ. 0.6825 ลบ.)
ผลผลิต (Output)					
งบประมาณ	13.6920 ลบ.	46.8197 ลบ.		26,358.2419 ลบ.	

แผนภาพความเชื่อมโยงยุทธศาสตร์ชาติ แผนแม่บท ยุทธศาสตร์จัดสรร ผลสัมฤทธิ์และตัวชี้วัด ของกระทรวงเกษตรและสหกรณ์ ปีงบประมาณ พ.ศ. 2564 (ต่อ)

ยุทธศาสตร์ชาติ ระยะ 20 ปี	ยุทธศาสตร์ที่ 2 ด้านการสร้างความสามารถในการแข่งขัน			
	ประเด็นที่ 3 การเกษตร	ประเด็นที่ 5 การท่องเที่ยว	ประเด็นที่ 7 โครงสร้างพื้นฐานระบบโลจิสติกส์ และดิจิทัล	ประเด็นที่ 8 ผู้ประกอบการและวิสาหกิจขนาดกลางและขนาดย่อมยุคใหม่
แผนแม่บท	ผลผลิตการผลิตของภาคเกษตรเพิ่มขึ้น	รายได้จากการท่องเที่ยวของเมืองรองเพิ่มขึ้น	ความสามารถในการแข่งขันด้านโครงสร้างพื้นฐานของประเทศดีขึ้น	ผู้ประกอบการในทุกระดับเป็นผู้ประกอบการยุคใหม่ที่มีบทบาทต่อระบบเศรษฐกิจเพิ่มมากขึ้น
เป้าหมายแผนแม่บท	อัตราผลผลิตการผลิตของภาคเกษตร เพิ่มขึ้นเฉลี่ยร้อยละ 1.2 ภายในปี 2565	อัตราส่วนรายได้จากการท่องเที่ยวของเมืองหลักและเมืองรอง สัดส่วน 80 : 20 ภายในปี 2565	อันดับความสามารถในการแข่งขันด้านโครงสร้างพื้นฐาน อันดับที่ 45 ภายในปี 2565	สัดส่วนผลิตภัณฑ์มวลรวมของวิสาหกิจขนาดกลางและขนาดย่อม ต่อผลิตภัณฑ์มวลรวมในประเทศ ร้อยละ 45 ในปี 2565
ตัวชี้วัดแผนแม่บท	การพัฒนากระบวนการผลิตของภาคเกษตร	การท่องเที่ยวเชิงสร้างสรรค์และวัฒนธรรม	โครงสร้างพื้นฐานด้านคมนาคม และระบบโลจิสติกส์	การสร้างความเข้มแข็งผู้ประกอบการอัจฉริยะ
แผนแม่บทย่อย	สถาบันเกษตรกร (สหกรณ์ วิสาหกิจชุมชน และกลุ่มเกษตรกร) ที่ขึ้นทะเบียนกับกระทรวงเกษตรและสหกรณ์มีความเข้มแข็งในระดับมาตรฐาน	รายได้จากการท่องเที่ยวเชิงสร้างสรรค์และวัฒนธรรมเพิ่มขึ้น	ต้นทุนโลจิสติกส์ของประเทศไทยต่อผลิตภัณฑ์มวลรวมในประเทศลดลง	การขยายตัวของวิสาหกิจเริ่มต้นในประเทศไทยเพิ่มขึ้น
เป้าหมายระดับแผนย่อย	สถาบันเกษตรกร (สหกรณ์ วิสาหกิจชุมชน และกลุ่มเกษตรกร) ที่ขึ้นทะเบียนกับกระทรวงเกษตรและสหกรณ์ มีความเข้มแข็งในระดับมาตรฐานเพิ่มขึ้น สหกรณ์มีความเข้มแข็งในระดับ 1 และ 2 อย่างน้อยร้อยละ 90 วิสาหกิจชุมชน และกลุ่มเกษตรกรมีความเข้มแข็งร้อยละ 25	อัตราการขยายตัวของรายได้จากการท่องเที่ยวเชิงสร้างสรรค์และวัฒนธรรม ขยายตัวร้อยละ 10 ในปี 2565	สัดส่วนต้นทุนโลจิสติกส์ของประเทศไทยต่อผลิตภัณฑ์มวลรวมในประเทศน้อยกว่าร้อยละ 12	อัตราการขยายตัวจำนวนการก่อตั้งวิสาหกิจเริ่มต้น ขยายตัวร้อยละ 10 ในปี 2565
ตัวชี้วัดระดับแผนย่อย	<p>แผนงานพื้นฐานด้านการสร้างความสามารถในการแข่งขัน 833.6103 ลบ.</p> <ul style="list-style-type: none"> - ผลผลิตสหกรณ์และสถาบันเกษตรกรได้รับการพัฒนาและเสริมสร้างความเข้มแข็ง 311.6545 ลบ. (ตส.) - ผลผลิตสหกรณ์และกลุ่มเกษตรกรได้รับการส่งเสริมและพัฒนาให้มีความเข้มแข็งตามศักยภาพ 521.9558 ลบ. (กสส.) 	<p>แผนงานบูรณาการสร้างรายได้จากการท่องเที่ยว 3.5688 ลบ.</p> <ul style="list-style-type: none"> - โครงการส่งเสริมและพัฒนาการท่องเที่ยววิถีเกษตร 3.5688 ลบ. (กสท.) 	<p>แผนงานบูรณาการพัฒนาด้านคมนาคมและระบบโลจิสติกส์ 13.8234 ลบ.</p> <ul style="list-style-type: none"> - โครงการพัฒนาระบบการให้บริการเชื่อมโยงทางอิเล็กทรอนิกส์ 13.3460 ลบ. (กป.) - โครงการพัฒนาโครงสร้างพื้นฐานและระบบโลจิสติกส์สินค้าเกษตร 0.4774 ลบ. (สทก.) 	<p>แผนงานบูรณาการพัฒนาผู้ประกอบการ และวิสาหกิจขนาดกลางและขนาดย่อม 16.1140 ลบ.</p> <ul style="list-style-type: none"> - โครงการพัฒนาคุณภาพมาตรฐานสินค้าและบริการ 9.4367 ลบ. (กสท.) - โครงการพัฒนาวิสาหกิจสู่ความเป็นมืออาชีพ 6.6773 ลบ. (ตส.)
ผลผลิต (Output)				
งบประมาณ	833.6103 ลบ.	3.5688 ลบ.	13.8234 ลบ.	16.1140 ลบ.

แผนภาพความเชื่อมโยงยุทธศาสตร์ชาติ แผนแม่บท ยุทธศาสตร์จัดสรร ผลสัมฤทธิ์และตัวชี้วัด ของกระทรวงเกษตรและสหกรณ์ ปีงบประมาณ พ.ศ. 2564 (ต่อ)

- ยุทธศาสตร์ชาติ
ระยะ 20 ปี
- แผนแม่บท
- เป้าหมายแผนแม่บท
- ตัวชี้วัดแผนแม่บท
- แผนแม่บทย่อย
- เป้าหมายระดับแผนย่อย
- ตัวชี้วัดระดับแผนแม่บทย่อย

ยุทธศาสตร์ที่ 4 ด้านการสร้างโอกาสและความเสมอภาคทางสังคม				
ประเด็นที่ 15 พลังทางสังคม	ประเด็นที่ 16 เศรษฐกิจฐานราก			
ทุกภาคส่วนมีส่วนร่วมในการพัฒนาสังคมเพิ่มขึ้น	รายได้ของประชากรกลุ่มรายได้น้อยเพิ่มขึ้นอย่างกระจายและอย่างต่อเนื่อง			
มิติด้านโอกาสของดัชนีชี้วัดความก้าวหน้าทางสังคม เพิ่มขึ้นเฉลี่ยร้อยละ 10	ดัชนีการพัฒนาย่างทั่วถึง 4.30 คะแนน ในปี 2565			
การเสริมสร้างทุนทางสังคม	การยกระดับศักยภาพการเป็นผู้ประกอบการธุรกิจ	การสร้างสภาพแวดล้อมและกลไกที่ส่งเสริมการพัฒนาเศรษฐกิจฐานราก		
ภาคีการพัฒนามีบทบาทในการพัฒนาสังคมมากขึ้นอย่างต่อเนื่อง	ศักยภาพและขีดความสามารถของเศรษฐกิจฐานรากเพิ่มขึ้น	ผู้ประกอบการเศรษฐกิจฐานรากมีรายได้เพิ่มขึ้นอย่างต่อเนื่อง	กลุ่มประชากรรายได้น้อยร้อยละ 40 มีความสามารถในการบริหารจัดการหนี้สินได้มีประสิทธิภาพเพิ่มขึ้นอย่างต่อเนื่อง	
ดัชนีชี้วัดทุนทางสังคม เพิ่มขึ้นร้อยละ 10	อัตราการเติบโตของรายได้ของกลุ่มประชากรร้อยละ 40 ที่มีรายได้ต่ำสุด ไม่ต่ำกว่าร้อยละ 15 ต่อปี	อัตราการเติบโตของมูลค่าเศรษฐกิจฐานรากของมูลค่าสินค้า OTOP อย่างน้อยร้อยละ 30 ของปีฐาน	สัดส่วนภาระหนี้ต่อรายได้ (debt service ratio) ไม่เกินร้อยละ 55	
<p>แผนงานบุคลากรภาครัฐด้านการสร้างโอกาสและความเสมอภาคทางสังคม 135.6954 ลบ. (สวพส. พทณ.)</p> <p>แผนพื้นฐานด้านการสร้างโอกาสและความเสมอภาคทางสังคม 86.0435 ลบ.</p> <ul style="list-style-type: none"> - ผลผลิตการบริหารจัดการและการพัฒนาองค์กร 59.2963 ลบ. (สวพส.) - ผลผลิตเกษตรกรและประชาชนได้รับการถ่ายทอดองค์ความรู้เพื่อการพัฒนายกระดับสามารถพัฒนาตนเองตามแนวทางเศรษฐกิจพอเพียง 26.7472 ลบ. (พทณ.) <p>แผนงานยุทธศาสตร์เสริมสร้างพลังทางสังคม 1,590.3368 ลบ.</p> <ul style="list-style-type: none"> - โครงการส่งเสริมการดำเนินงานอันเนื่องมาจากพระราชดำริ 922.6265 ลบ. (สป.กษ. 12.8438 ลบ. / กช. 28.4031 ลบ. / วก. 68.5569 ลบ. / กสก. 83.5330 ลบ. / มม. 18.4738 ลบ. / ส.ป.ก. 44.3008 ลบ. / พต. 203.6026 ลบ. / กสส. 22.2760 ลบ. / กป. 309.4980 ลบ. / ปศ. 113.5885 ลบ. / ตส. 15.0718 ลบ. / สศก. 2.4782 ลบ.) - โครงการพัฒนาพื้นที่โครงการหลวง 434.2680 ลบ. (สวพส. 290.0490 ลบ. / กสก. 3.2486 ลบ. / พต. 120.4985 ลบ. / กสส. 7.4597 ลบ. / กป. 3.2357 ลบ. / ปศ. 5.0350 ลบ. / กช. 4.7415 ลบ.) - โครงการการถ่ายทอดองค์ความรู้ ประยุกต์ใช้ ขยายผล และพัฒนา ตามแนวทางเศรษฐกิจพอเพียง 176.5738 ลบ. (พทณ.) - โครงการพัฒนาและส่งเสริมอาชีพด้านการประมงตามแนวทางเศรษฐกิจพอเพียง 3.6036 ลบ. (กป.) - โครงการพัฒนาอาชีพและส่งเสริมความเข้มแข็งของชุมชนประมง 35.2817 ลบ. (กป.) - โครงการเสริมสร้างการจัดทำบัญชีครัวเรือนเพื่อจัดการเศรษฐกิจระดับครัวเรือน 17.9832 ลบ. (ตส.) 	<p>แผนงานบูรณาการพัฒนาและส่งเสริมเศรษฐกิจฐานราก 432.7663 ลบ.</p> <ul style="list-style-type: none"> - โครงการศูนย์เรียนรู้การเพิ่มประสิทธิภาพการผลิตสินค้าเกษตร 317.0099 ลบ. (มม. 5.2146 ลบ. / กสก. 193.5479 ลบ. / พต. 8.3825 ลบ. / กป. 31.0578 ลบ. / ปศ. 20.3444 ลบ. / ตส. 26.3834 ลบ. / สศก. 9.7500 ลบ. / วก. 22.3293 ลบ.) - โครงการพัฒนาเกษตรกรปราดเปรื่อง (Smart Farmer) 101.3706 ลบ. (มม. 4.2780 ลบ. / กสก. 47.4848 ลบ. / ส.ป.ก. 23.8868 ลบ. / ปศ. 3.3352 ลบ. / กช. 22.3858 ลบ.) - โครงการส่งเสริมและสร้างทักษะในการประกอบอาชีพทั้งในและนอกภาคเกษตร 6.4963 ลบ. (กสส. 3.7157 ลบ. / ตส. 2.7806 ลบ.) - โครงการส่งเสริมการพัฒนาระบบประกันภัยผลผลิตทางการเกษตร 2.3610 ลบ. (สศก.) - โครงการติดตามประเมินผลภายใต้แผนงานบูรณาการพัฒนาและส่งเสริมเศรษฐกิจฐานราก 5.5285 ลบ. (สศก.) 	<p>แผนงานบูรณาการพัฒนาและส่งเสริมเศรษฐกิจฐานราก 273.9095 ลบ.</p> <ul style="list-style-type: none"> - โครงการสร้างความเข้มแข็งกลุ่มการผลิตด้านการเกษตร 42.3867 ลบ. (มม. 9.0839 ลบ. / กสก. 26.7297 ลบ. / พต. 6.5731 ลบ.) - โครงการยกระดับศักยภาพเกษตรกรรุ่นใหม่ และผู้ประกอบการ/วิสาหกิจชุมชนในการผลิตสินค้าชุมชน 49.6137 ลบ. (กสก. 38.5147 ลบ. / ตส. 11.0990 ลบ.) - โครงการสร้างผู้ประกอบการเพื่อให้บริการทางการเกษตรในชุมชน 2.2840 ลบ. (สศก.) - โครงการพัฒนาผลิตภัณฑ์สินค้าชุมชน 1.7955 ลบ. (ปศ.) - โครงการส่งเสริมการพัฒนาระบบตลาดภายในสำหรับรับสินค้าเกษตร 60.1727 ลบ. (กสก. 8.8575 ลบ. / กสส. 22.8982 ลบ. / กช. 28.4170 ลบ.) - โครงการพัฒนาศักยภาพการดำเนินธุรกิจของสหกรณ์ กลุ่มเกษตรกร และธุรกิจชุมชน 117.6569 ลบ. (กสส. 107.2008 ลบ. / ตส. 10.4561 ลบ.) 	<p>แผนงานยุทธศาสตร์เพื่อสนับสนุนด้านการสร้างโอกาสและความเสมอภาคทางสังคม 296.0100 ลบ.</p> <ul style="list-style-type: none"> - โครงการช่วยเหลือด้านหนี้สินสมาชิกสหกรณ์และกลุ่มเกษตรกร 296.0100 ลบ. (กสส.) <p>แผนงานบูรณาการพัฒนาและส่งเสริมเศรษฐกิจฐานราก 293.4121 ลบ.</p> <ul style="list-style-type: none"> - โครงการบริหารจัดการที่ดินทำกินแก่เกษตรกรรายย่อยและผู้ด้อยโอกาส 238.0999 ลบ. (ส.ป.ก.) - โครงการส่งเสริมและพัฒนาอาชีพเพื่อแก้ไขปัญหาที่ดินทำกินของเกษตรกร 55.3122 ลบ. (กสก. 4.1210 ลบ. / ส.ป.ก. 16.4713 ลบ. / พต. 14.0145 ลบ. / กสส. 4.6202 ลบ. / กป. 6.8142 ลบ. / ปศ. 9.2710 ลบ.) 	
งบประมาณ	1,812.0757 ลบ.	432.7663 ลบ.	273.9095 ลบ.	589.4221 ลบ.

ผลผลิต (Output)

แผนภาพความเชื่อมโยงยุทธศาสตร์ชาติ แผนแม่บท ยุทธศาสตร์จัดสรร ผลสัมฤทธิ์และตัวชี้วัด ของกระทรวงเกษตรและสหกรณ์ ปีงบประมาณ พ.ศ. 2564 (ต่อ)

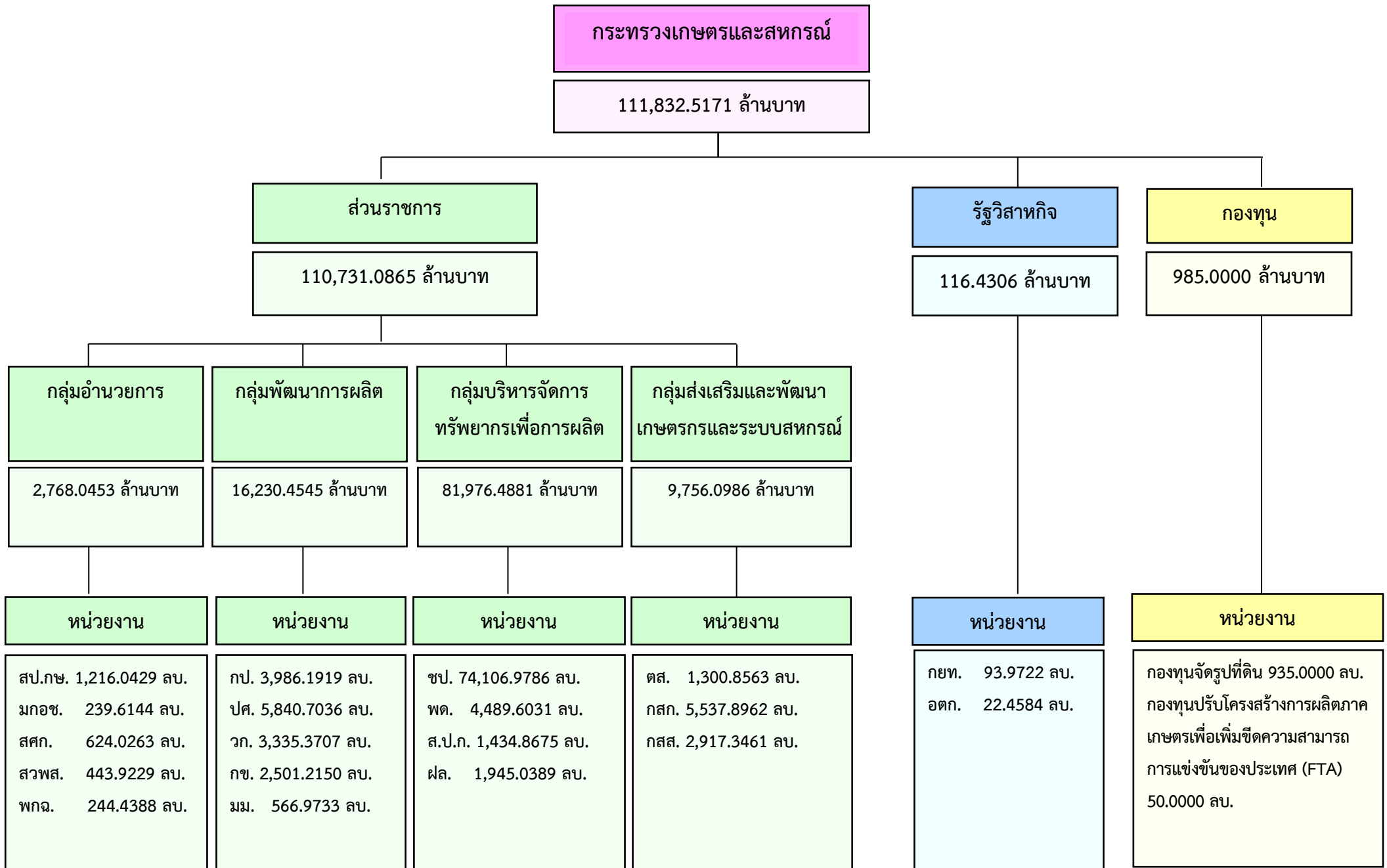
ยุทธศาสตร์ชาติ ระยะ 20 ปี	ยุทธศาสตร์ที่ 5 ด้านการสร้างการเติบโตบนคุณภาพชีวิตที่เป็นมิตรต่อสิ่งแวดล้อม		ยุทธศาสตร์ที่ 6 ด้านการปรับสมดุลและพัฒนาระบบการบริหาร จัดการภาครัฐ	
แผนแม่บท	ประเด็นที่ 18 การเติบโตอย่างยั่งยืน	ประเด็นที่ 19 การบริหารจัดการน้ำทั้งระบบ		ประเด็นที่ 20 การบริการประชาชน และประสิทธิภาพภาครัฐ
เป้าหมายแผนแม่บท	สภาพแวดล้อมของประเทศไทยมีคุณภาพดีขึ้นอย่างยั่งยืน	ความมั่นคงด้านน้ำของประเทศเพิ่มขึ้น	ผลผลิตของน้ำทั้งระบบเพิ่มขึ้น ในการใช้น้ำอย่างประหยัด และสร้างมูลค่าเพิ่มจากการใช้น้ำ	ภาครัฐมีการดำเนินการที่มีประสิทธิภาพด้วยการนำนวัตกรรม เทคโนโลยีมาประยุกต์ใช้
ตัวชี้วัดแผนแม่บท	อันดับของประเทศด้านความยั่งยืนและคุณภาพสิ่งแวดล้อมในระดับโลก อยู่ในระดับต่ำกว่า 50 ประเทศแรกของโลก ภายในปี 2565	ดัชนีความมั่นคงด้านน้ำของประเทศ ระดับ 2 (60 คะแนน)	ระดับความมั่นคงด้านน้ำ และ/หรือผลผลิตจากการใช้น้ำเพิ่มขึ้น 3 เท่า	อันดับดัชนีรัฐบาลอิเล็กทรอนิกส์ อยู่ใน 60 อันดับแรก ภายในปี 2565
แผนแม่บทย่อย	การจัดการมลพิษที่มีผลกระทบต่อสิ่งแวดล้อม และสารเคมีในภาคเกษตรทั้งระบบ ให้เป็นไปตามมาตรฐานสากลและค่ามาตรฐานสากล	การพัฒนาการจัดการน้ำเชิงลุ่มน้ำทั้งระบบเพื่อเพิ่มความมั่นคงด้านน้ำของประเทศ	เพิ่มผลผลิตของน้ำทั้งระบบ ในการใช้น้ำอย่างประหยัด รู้คุณค่า และสร้างมูลค่าเพิ่มจากการใช้น้ำให้ทัดเทียมกับระดับสากล	การพัฒนาบริการประชาชน
เป้าหมายระดับแผนย่อย	คุณภาพอากาศ เสี่ยง และความสิ้นเปลืองอยู่ระดับมาตรฐานของประเทศไทย	ระดับการรับมือกับภัยพิบัติด้านน้ำเพิ่มขึ้น	ระดับความมั่นคงด้านน้ำเพื่อการพัฒนาเศรษฐกิจเพิ่มขึ้น	งานบริการภาครัฐที่ปรับเปลี่ยนเป็นดิจิทัลมากขึ้น
ตัวชี้วัดระดับแผนย่อย	คุณภาพอากาศ เสี่ยง และความสิ้นเปลืองอยู่ในเกณฑ์มาตรฐานประเทศไทยร้อยละ 35 ของพื้นที่เป้าหมายทั้งหมด	ดัชนีการรับมือกับภัยพิบัติด้านน้ำอยู่ในระดับ 3 ภายในปี 2565	ดัชนีความมั่นคงด้านน้ำเพื่อเพิ่มการพัฒนาเศรษฐกิจ อยู่ในระดับ 4.2 ภายในปี 2565	สัดส่วนความสำเร็จของกระบวนการงานที่ได้รับการปรับเปลี่ยนให้เป็นดิจิทัล
ผลผลิต (Output)	<p>แผนงานยุทธศาสตร์การจัดการมลพิษและสิ่งแวดล้อม 46,5180 ลบ.</p> <ul style="list-style-type: none"> - โครงการส่งเสริมการปลูกและผลิตปุ๋ยอินทรีย์เพื่อลดการปล่อยก๊าซเรือนกระจก 34,7000 ลบ. (พค.) - โครงการส่งเสริมการหยุดการเผาในพื้นที่การเกษตร 11,8180 ลบ. (กสก.) 	<p>แผนงานบุคลากรภาครัฐด้านการสร้างการเติบโตบนคุณภาพชีวิตที่เป็นมิตรต่อสิ่งแวดล้อม 6,397,8504 ลบ. (ขป. ฝล.)</p> <p>แผนงานพื้นฐานด้านการสร้างการเติบโตบนคุณภาพชีวิตที่เป็นมิตรต่อสิ่งแวดล้อม 4,811,2140 ลบ.</p> <ul style="list-style-type: none"> - ผลผลิตการจัดการน้ำชลประทาน 3,536,7469 ลบ. (ขป.) - ผลผลิตการสนับสนุนการปฏิบัติการฝนหลวงและบริการด้านการบิน 1,274,4671 ลบ. (ฝล.) <p>แผนงานยุทธศาสตร์เพื่อสนับสนุนด้านการสร้างการเติบโตบนคุณภาพชีวิตที่เป็นมิตรต่อสิ่งแวดล้อม 12,761,1604 ลบ.</p> <ul style="list-style-type: none"> - โครงการส่งเสริมการดำเนินงานอันเนื่องมาจากพระราชดำริ 2,326,3598 ลบ. (ขป.) - โครงการส่งเสริมการใช้ยางในหน่วยงานภาครัฐ 2,050,3848 ลบ. (ขป.) - โครงการสนับสนุนการบริหารจัดการน้ำชลประทาน 6,996,9722 ลบ. (ขป.) - โครงการปฏิบัติการฝนหลวง 452,4436 ลบ. (ฝล.) - โครงการกองทุนจัดรูปที่ดิน 935,0000 ลบ. (จัดรูปที่ดิน) <p>แผนงานบูรณาการบริหารจัดการทรัพยากรน้ำ 44,793,4365 ลบ.</p> <ul style="list-style-type: none"> - โครงการป้องกันและระงับไฟป่าหลายชนิด และฟื้นฟูพื้นที่เกษตรกรรมด้วยระบบอนุรักษ์ดินและน้ำ 8,4080 ลบ. (พค.) - โครงการปรับปรุงงานชลประทาน 6,547,4316 ลบ. (ขป.) - โครงการจัดหาแหล่งน้ำและเพิ่มพื้นที่ชลประทาน 19,958,6597 ลบ. (ขป.) - โครงการป้องกันและบรรเทาภัยจากน้ำ 8,345,8786 ลบ. (ขป.) - โครงการจัดการคุณภาพน้ำ 276,3484 ลบ. (ขป.) - โครงการก่อสร้างชลประทานขนาดใหญ่ 9,656,7102 ลบ. (ขป.) <p>แผนงานบูรณาการเพื่อพัฒนาพื้นที่ระดับภาค 8,231,7642 ลบ.</p> <ul style="list-style-type: none"> - ภาคเหนือ : โครงการบริหารจัดการทรัพยากรธรรมชาติและสิ่งแวดล้อม 1,370,8990 ลบ. (ขป.) - ภาคตะวันออกเฉียงเหนือ : โครงการเพิ่มประสิทธิภาพการบริหารจัดการน้ำเพื่อการพัฒนาที่ยั่งยืน 3,312,2980ลบ. (ขป.) - ภาคตะวันออก : โครงการแก้ไขปัญหาทรัพยากรธรรมชาติและสิ่งแวดล้อม 791,6040 ลบ. (ขป.) - ภาคกลาง : โครงการบริหารจัดการทรัพยากรธรรมชาติและแก้ไขปัญหาสิ่งแวดล้อม 1,173,3502 ลบ. (ขป.) - ภาคใต้ : โครงการป้องกันและแก้ไขปัญหาความเสื่อมโทรมของทรัพยากรธรรมชาติและสิ่งแวดล้อม 1,422,9830 ลบ. (ขป.) - ภาคใต้ชายแดน : โครงการพัฒนาศักยภาพการผลิตด้านการเกษตร 160,6300 ลบ. (ขป.) 	<p>แผนงานบูรณาการรัฐบาลดิจิทัล 41,5900 ลบ.</p> <ul style="list-style-type: none"> - โครงการพัฒนาแพลตฟอร์มดิจิทัลของรัฐ 41,5900 ลบ. (สศก.) 	
	งบประมาณ	46,5180 ลบ.	76,995,4255 ลบ.	41,5900 ลบ.

❖ งบประมาณผูกพันข้ามปี

หน่วยล้านบาท : ทศนิยม 4 ตำแหน่ง

หน่วยงาน/รายการ	งบประมาณ ปี 2564
1) สป.กษ. (ค่าเช่ารถยนต์ 16 คัน ค่าเช่าสำนักงานในต่างประเทศ 5 แห่ง ค่าเช่าบ้านของข้าราชการ ในต่างประเทศ 11 ราย)	41.0944
2) กข. (ค่าก่อสร้างศูนย์ผลิตเมล็ดพันธุ์ข้าว จ.ชัยภูมิ และ จ.สุพรรณบุรี)	81.3950
3) ขป. (ก่อสร้างระบบชลประทาน)	12,013.5801
4) ตส. (ค่าเช่ารถยนต์พร้อมคนขับ 24 คัน)	7.0943
5) กป. (ก่อสร้างอาคารปฏิบัติการควบคุมการประมงพร้อมอาคารประกอบ 1 แห่ง , ระบบบำบัดน้ำ อย่างหยก 1 แห่ง , ค่าเช่าที่ดินศาสนสมบัติกลาง 1 แห่ง)	355.2043
6) ฝล. (เครื่องบินขนาดกลาง 2 ลำ , เครื่องบินขนาดเล็ก 1 ลำ, เรดาร์ตรวจวัดกลุ่มฝนแบบประจำที่ 1 ชุด, ห้องปฏิบัติการตรวจอากาศฝนหลวงแบบเคลื่อนที่ 5 ชุด , เครื่องเฮลิคอปเตอร์ (จำนวน ที่นั่งไม่น้อย กว่า 14 ที่นั่ง) 1 ลำ , เครื่องเฮลิคอปเตอร์ (จำนวนที่นั่งไม่น้อยกว่า 7 ที่นั่ง) 1 ลำ, เครื่องตรวจอากาศ ชั้นบนชนิดทำงานอัตโนมัติความถี่ 1680 MHz แบบ Portable 2 ชุด, เครื่องตรวจอากาศชั้นบน คลื่นสั้นชนิด Portable 2 ชุด , เรดาร์ตรวจวัดกลุ่มฝนแบบประจำที่ความถี่ S Band แบบ Dual Polarization พร้อมอาคารและอุปกรณ์ประกอบ 1 ชุด, เครื่องตรวจอากาศชั้นบนแบบประจำที่ 1 ชุด, เครื่องตรวจอากาศชั้นบนแบบคลื่นสั้นชนิดประจำที่ 1 ชุด และก่อสร้างอาคารสำนักงาน 1 แห่ง)	979.8535
7) กสส. (ค่าเช่ารถยนต์ 35 คัน)	13.3838
8) ส.ป.ก. (ค่าเช่ารถ 24 คัน (รถโดยสาร 12 ที่นั่ง 18 คัน และค่าเช่ารถนั่งส่วนกลาง 6 คัน)	6.6744
10) มกอช. (ค่าเช่ารถยนต์ 9 คัน)	3.2076
11) สวพส. (ค่าเช่ารถยนต์ 24 คัน)	5.7437
12) พกฉ. (ก่อสร้างพิพิธภัณฑ์กลางแจ้งสนองพระราชปณิธาน และอาคารเฉลิมพระเกียรติพระบาทสมเด็จพระเจ้าอยู่หัว 1 หลัง)	129.5000
รวม	13,636.7311

❖ โครงสร้างกระทรวงเกษตรและสหกรณ์ และงบประมาณรายจ่ายประจำปี 2564



❖ งบประมาณในภาพรวม

ในปี 2564 กระทรวงเกษตรและสหกรณ์ (ส่วนราชการ รัฐวิสาหกิจ กองทุน) ได้รับความจัดสรรงบประมาณรวม 111,832.5171 ล้านบาท เพิ่มขึ้นจากปี 2563 จำนวน 2,719.2521 ล้านบาท หรือเพิ่มขึ้นร้อยละ 2.49 แยกเป็นส่วนราชการในสังกัดกระทรวงเกษตรและสหกรณ์ 17 หน่วยงาน (รวมองค์การมหาชน) ได้รับความจัดสรรงบประมาณ จำนวน 110,731.0865 ล้านบาท คิดเป็นร้อยละ 99.02 รัฐวิสาหกิจในสังกัดกระทรวงเกษตรและสหกรณ์ 2 หน่วยงาน ได้รับความจัดสรรรวมงบประมาณ จำนวน 116.4306 ล้านบาท คิดเป็นร้อยละ 0.10 และกองทุนในความกำกับดูแล 2 หน่วยงาน ได้รับความจัดสรรงบประมาณ จำนวน 985.0000 ล้านบาท คิดเป็นร้อยละ 0.88

ตารางที่ 1 งบประมาณกระทรวงเกษตรและสหกรณ์ เปรียบเทียบปี 2563 - 2564

หน่วยล้านบาท : ทศนิยม 4 ตำแหน่ง

รายการ	พ.ร.บ.ปี 2563 (ร้อยละ)	พ.ร.บ.ปี 2564 (ร้อยละ)	เพิ่ม-ลด	
			จำนวน	%
1) ส่วนราชการ (รวมองค์การมหาชน) 17 หน่วยงาน	108,074.1976 (99.05)	110,731.0865 (99.02)	2,656.8889	2.46
2) รัฐวิสาหกิจ 2 หน่วยงาน	104.0674 (0.10)	116.4306 (0.10)	12.3632	11.88
3) กองทุน 2 หน่วยงาน	935.0000 (0.85)	985.0000 (0.88)	50.0000	5.35
รวม	109,113.2650 (100)	111,832.5171 (100)	2,719.2521	2.49

1. งบประมาณส่วนราชการ

ส่วนราชการในสังกัด 17 หน่วยงาน (รวมองค์การมหาชน) ได้รับความจัดสรรงบประมาณปี 2564 รวม 110,731.0865 ล้านบาท เพิ่มขึ้นจากปีก่อน 2,656.8889 ล้านบาท หรือเพิ่มขึ้นร้อยละ 2.46 โดยมีหน่วยงานได้รับงบประมาณมากที่สุด คือ กรมชลประทาน จำนวน 74,106.9786 ล้านบาท คิดเป็นร้อยละ 66.93 รองลงมาคือกรมปศุสัตว์ จำนวน 5,840.7036 ล้านบาท คิดเป็นร้อยละ 5.27 และ กรมส่งเสริมการเกษตร จำนวน 5,537.8962 ล้านบาท คิดเป็นร้อยละ 5.00

1.1 งบประมาณรายหน่วยงาน

ตารางที่ 2 งบประมาณของส่วนราชการ + องค์การมหาชน ปี 2563 – 2564

หน่วยล้านบาท : ทศนิยม 4 ตำแหน่ง

หน่วยงาน	พรบ. ปี 2563 (สัดส่วน)	พรบ. ปี 2564 (สัดส่วน)	เพิ่ม - ลด	
			จำนวน	%
ส่วนราชการ+องค์การมหาชน	108,074.1976	110,731.0865	2,656.8889	2.46
	100	100		
1. สำนักงานปลัดกระทรวงเกษตรและสหกรณ์	1,324.5423	1,216.0429	-108.4994	-8.19
	1.23	1.10		
2. กรมการข้าว	3,024.7546	2,501.2150	-523.5396	-17.31
	2.80	2.26		
3. กรมชลประทาน	68,242.5643	74,106.9786	5,864.4143	8.59
	63.14	66.93		
4 กรมตรวจบัญชีสหกรณ์	1,340.7359	1,300.8563	-39.8796	-2.97
	1.24	1.17		
5. กรมประมง	4,405.9003	3,986.1919	-419.7084	-9.53
	4.08	3.60		
6. กรมปศุสัตว์	6,147.9682	5,840.7036	-307.2646	-5.00
	5.69	5.27		
7. กรมพัฒนาที่ดิน	4,888.9345	4,489.6031	-399.3314	-8.17
	4.52	4.05		
8.กรมฝนหลวงและการบินเกษตร	2,036.7621	1,945.0389	-91.7232	-4.50
	1.88	1.76		
9. กรมวิชาการเกษตร	3,219.8746	3,335.3707	115.4961	3.59
	2.98	3.01		
10. กรมส่งเสริมการเกษตร	6,013.4794	5,537.8962	-475.5832	-7.91
	5.56	5.00		
11. กรมส่งเสริมสหกรณ์	3,125.0466	2,917.3461	-207.7005	-6.65
	2.89	2.63		
12. กรมหม่อนไหม	647.1402	566.9733	-80.1669	-12.39
	0.60	0.51		
13. สำนักงานการปฏิรูปที่ดินเพื่อเกษตรกรรม	1,805.3905	1,434.8675	-370.5230	-20.52

หน่วยงาน	พรบ. ปี 2563 (สัดส่วน)	พรบ. ปี 2564 (สัดส่วน)	เพิ่ม - ลด	
			จำนวน	%
	1.67	1.30		
14. สำนักงานมาตรฐานสินค้าเกษตรและ อาหารแห่งชาติ	267.7799	239.6144	-28.1655	-10.52
	0.25	0.22		
15.สำนักงานเศรษฐกิจการเกษตร	638.1295	624.0263	-14.1032	-2.21
	0.59	0.56		
16. สถาบันวิจัยและพัฒนาพื้นที่สูง (องค์การมหาชน)	516.0589	443.9229	-72.1360	-13.98
	0.48	0.40		
17. สำนักงานพิพิธภัณฑสถานแห่งชาติ พระเกียรติพระบาทสมเด็จพระเจ้าอยู่หัว (องค์การมหาชน)	212.5858	244.4388	31.8530	14.98
	0.20	0.22		
18. สำนักงานพัฒนาการวิจัยการเกษตร (องค์การมหาชน)	216.5500	-	-216.5500	-100.00
	0.20	-		

1.2 งบประมาณตามลักษณะเศรษฐกิจ

งบประมาณส่วนราชการ + องค์การมหาชน 110,731.0865 ล้านบาท จำแนกตามลักษณะเศรษฐกิจ เป็นรายจ่ายลงทุนและรายจ่ายประจำ ดังนี้

1) รายจ่ายลงทุน 72,680.7298 ล้านบาท เพิ่มขึ้นจากปี 2563 จำนวน 5,337.8846 ล้านบาท หรือเพิ่มขึ้นร้อยละ 7.93

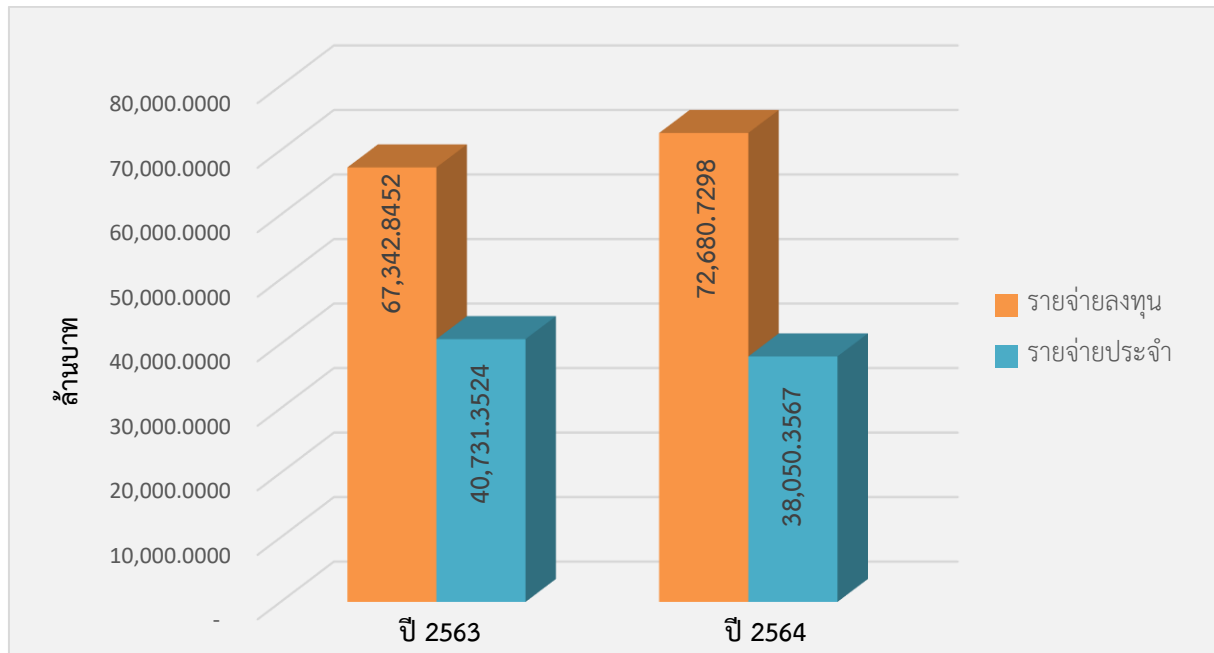
2) รายจ่ายประจำ 38,050.3567 ล้านบาท ลดลงจากปี 2563 จำนวน 2,680.9957 ล้านบาท หรือลดลงร้อยละ 6.58

ตารางที่ 3 งบประมาณส่วนราชการตามรายจ่ายลงทุน-รายจ่ายประจำ ปี 2563 - 2564

หน่วยล้านบาท : ทศนิยม 4 ตำแหน่ง

รายการ	ปี 2563 (สัดส่วน)	ปี 2564 (สัดส่วน)	เพิ่ม - ลด	
			จำนวน	%
1) รายจ่ายลงทุน	67,342.8452	72,680.7298	5,337.8846	7.93
	62.31	65.64		
2) รายจ่ายประจำ	40,731.3524	38,050.3567	-2,680.9957	-6.58
	37.69	34.36		
รวมงบประมาณส่วนราชการ	108,074.1976	110,731.0865	2,656.8889	2.46
+องค์การมหาชน	100	100		

แผนภูมิที่ 1 งบประมาณส่วนราชการ+องค์กรมหาชน ตามรายจ่ายลงทุน-รายจ่ายประจำ ปี 2563 – 2564



1.3 งบประมาณตามงบรายจ่าย

งบประมาณส่วนราชการ + องค์กรมหาชน 110,731.0865 ล้านบาท จำแนกตามงบรายจ่าย แยกเป็น งบบุคลากรร้อยละ 22.01 งบดำเนินงานร้อยละ 10.38 งบลงทุนร้อยละ 65.29 งบเงินอุดหนุน ร้อยละ 1.81 และงบรายจ่ายอื่นร้อยละ 0.51

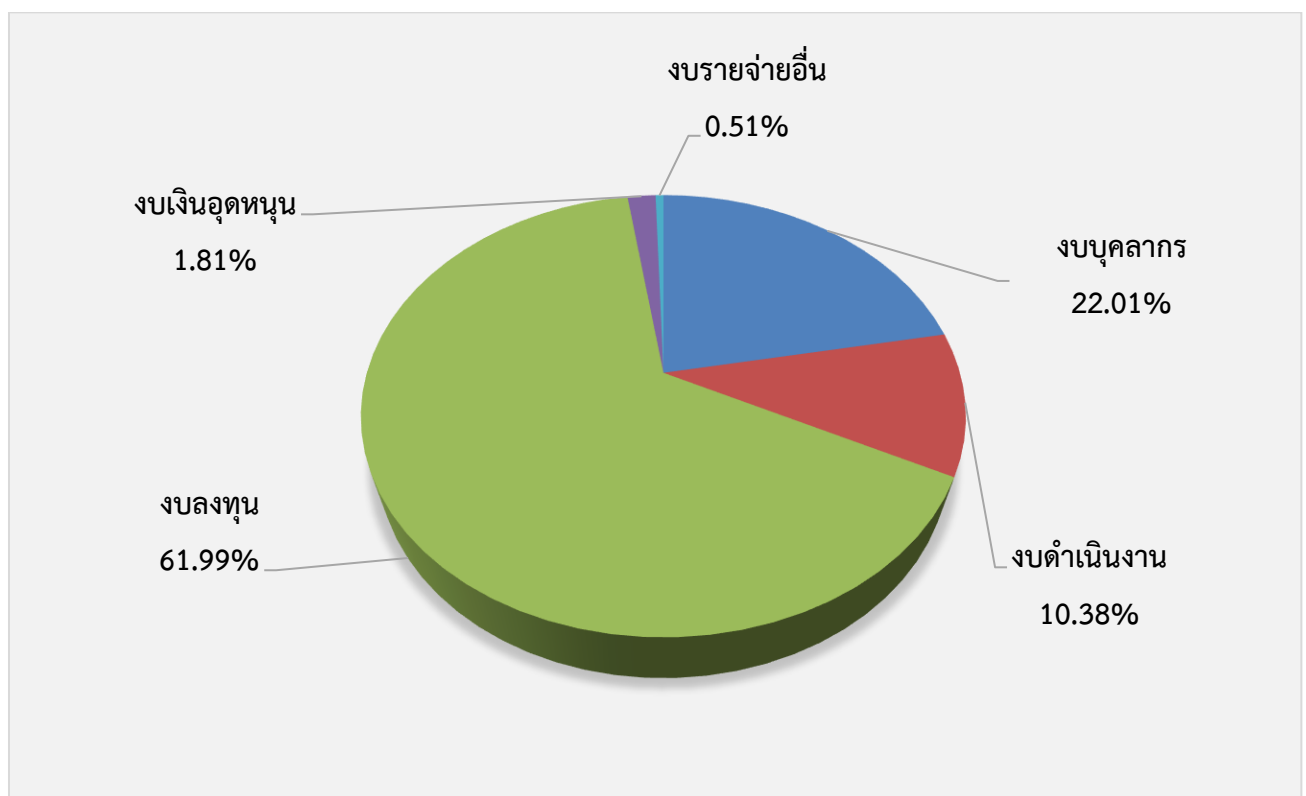
ตารางที่ 4 งบประมาณของส่วนราชการ+องค์กรมหาชน ตามงบรายจ่ายและหมวดรายจ่าย ปี 2563 – 2564

หน่วยล้านบาท : ทศนิยม 4 ตำแหน่ง

งบรายจ่าย	ปี 2563 (สัดส่วน)	ปี 2564 (สัดส่วน)	เพิ่ม - ลด	
			จำนวน	%
ส่วนราชการ + องค์กรมหาชน	108,074.1976	110,731.0865	2,656.8889	2.46
	100	100		
1) งบบุคลากร	24,706.3301	24,376.5839	-329.7462	-1.33
	22.86	22.01		
- หมวดเงินเดือนและค่าจ้างประจำ	17,715.1962	17,000.1721	-715.0241	-4.04
	71.70	69.74		
- หมวดค่าจ้างชั่วคราวและค่าตอบแทนพนักงาน ราชการ	6,991.1339	7,376.4118	385.2779	5.51
	28.30	30.26		
2) งบดำเนินงาน	12,922.1215	11,495.7668	-1,426.3547	-11.04
	11.96	10.38		
- หมวดค่าตอบแทนใช้สอยและวัสดุ	11,480.9461	10,023.4322	-1,457.5139	-12.70
	88.85	87.19		

งบรายจ่าย	ปี 2563 (สัดส่วน)	ปี 2564 (สัดส่วน)	เพิ่ม - ลด	
			จำนวน	%
- หมวดค่าสาธารณูปโภค	1,441.1754	1,472.3346	31.1592	2.16
	11.15	12.81		
3) งบลงทุน (หมวดค่าครุภัณฑ์ที่ดินและ สิ่งก่อสร้าง)	67,002.5775	72,292.8055	5,290.2280	7.90
	61.99	65.29		
- ภาระผูกพัน (สัญญา + ม. 23)	10,450.4593	13,650.3957	3199.9364	30.62
- ไม่ผูกพัน	56,552.1182	58,642.4098	2090.2916	3.70
4) งบเงินอุดหนุน	2,610.6291	2,001.1308	-609.4983	-23.35
	2.42	1.81		
5) งบรายจ่ายอื่น	832.5394	564.7995	-267.7399	-32.16
	0.77	0.51		

แผนภูมิ 2 งบประมาณของส่วนราชการ+องค์การมหาชนตามงบรายจ่าย ปี 2564



2. งบประมาณรัฐวิสาหกิจ

รัฐวิสาหกิจในสังกัดกระทรวงเกษตรและสหกรณ์ มี 4 หน่วยงาน คือ การยางแห่งประเทศไทย องค์การตลาดเพื่อเกษตรกร องค์การส่งเสริมกิจการโคนมแห่งประเทศไทย และองค์การสะพานปลา

ปี 2564 ได้รับจัดสรรงบประมาณ 2 หน่วยงาน คือ การยางแห่งประเทศไทย และองค์การตลาดเพื่อเกษตรกร งบประมาณรวม 116.4306 ล้านบาท เพิ่มขึ้นจากปีก่อน 12.3632 ล้านบาท หรือเพิ่มขึ้นร้อยละ 11.88

2.1 งบประมาณรายหน่วยงาน

ตารางที่ 5 งบประมาณของรัฐวิสาหกิจ ปี 2563 – 2564

หน่วยล้านบาท : ทศนิยม 4 ตำแหน่ง

หน่วยงาน	ปี 2563	ปี 2564	เพิ่ม - ลด	
	(สัดส่วน)	(สัดส่วน)	จำนวน	%
รวมรัฐวิสาหกิจ	104.0674	116.4306	12.3632	11.88
	100	100		
1) การยางแห่งประเทศไทย	80.0000	93.9722	13.9722	17.47
	76.87	80.71		
2) องค์การตลาดเพื่อเกษตรกร	24.0674	22.4584	-1.6090	-6.69
	23.13	19.29		

2.2 งบประมาณตามลักษณะเศรษฐกิจ

งบประมาณรัฐวิสาหกิจ 116.4306 ล้านบาท จำแนกตามลักษณะเศรษฐกิจเป็นรายจ่ายลงทุนและรายจ่ายประจำ ดังนี้

1) รายจ่ายลงทุน 0.0000 ล้านบาท เท่ากับปี 2563

2) รายจ่ายประจำ 116.4306 ล้านบาท เพิ่มขึ้นจากปี 2563 จำนวน 12.3632 ล้านบาท หรือเพิ่มขึ้นร้อยละ 11.88

ตารางที่ 6 งบประมาณรัฐวิสาหกิจตามรายจ่ายลงทุน-รายจ่ายประจำ ปี 2563 - 2564

หน่วยล้านบาท : ทศนิยม 4 ตำแหน่ง

รายการ	ปี 2563 (สัดส่วน)	ปี 2564 (สัดส่วน)	เพิ่ม - ลด	
			จำนวน	%
1) รายจ่ายลงทุน	-	-	-	-
	-	-		
2) รายจ่ายประจำ	104.0674	116.4306	12.3632	11.88
	100	100		
รวมงบประมาณรัฐวิสาหกิจ	104.0674	116.4306	12.3632	11.88
	100	100		

2.3 งบประมาณตามงบรายจ่าย

งบประมาณรัฐวิสาหกิจ 116.4306 ล้านบาท จำแนกตามงบรายจ่าย แยกเป็น งบบุคลากร ร้อยละ 14.50 งบเงินอุดหนุนร้อยละ 80.71 และงบรายจ่ายอื่นร้อยละ 4.79

ตารางที่ 7 งบประมาณของรัฐวิสาหกิจตามงบรายจ่ายและหมวดรายจ่าย ปี 2563 - 2564

หน่วยล้านบาท : ทศนิยม 4 ตำแหน่ง

งบรายจ่าย	ปี 2563 (สัดส่วน)	ปี 2564 (สัดส่วน)	เพิ่ม - ลด	
			จำนวน	%
1) งบบุคลากร	16.2344	16.8837	0.6493	4.00
	15.60	14.50		
2) งบเงินอุดหนุน	80.0000	93.9722	13.9722	17.47
	76.87	80.71		
3) งบรายจ่ายอื่น	7.8330	5.5747	-2.2583	-28.83
	7.53	4.79		
รวมงบประมาณรัฐวิสาหกิจ	104.0674	116.4306	12.3632	11.88
	100	100		

3. งบประมาณกองทุน

การดำเนินงานของกระทรวงเกษตรและสหกรณ์ จะเกี่ยวข้องกับกองทุนที่สำคัญหลายกองทุน อาทิ กองทุนหมุนเวียนเพื่อการกู้ยืมแก่เกษตรกรและผู้ยากจน กองทุนสงเคราะห์เกษตรกร กองทุนจัดรูปที่ดิน กองทุนพัฒนาสหกรณ์ กองทุนการปฏิรูปที่ดินเพื่อเกษตรกรรม กองทุนปรับโครงสร้างการผลิตภาคเกษตรเพื่อเพิ่มขีดความสามารถการแข่งขันของประเทศ กองทุนฟื้นฟูและพัฒนาเกษตรกร

ปี 2564 มีกองทุนได้รับจัดสรรงบประมาณ 2 กองทุน วงเงินรวม 985.0000 ล้านบาท เพิ่มขึ้นจากปี 2563 จำนวน 50.0000 ล้านบาท หรือเพิ่มขึ้นร้อยละ 5.35

3.1 งบประมาณรายหน่วยงาน

ตารางที่ 8 งบประมาณของกองทุน ปี 2563 – 2564

หน่วยล้านบาท : ทศนิยม 4 ตำแหน่ง

หน่วยงาน	ปี 2563	ปี 2564	เพิ่ม - ลด	
	(สัดส่วน)	(สัดส่วน)	จำนวน	%
รวมงบประมาณกองทุน	935.0000	985.0000	50.0000	5.35
	100	100		
1) กองทุนจัดรูปที่ดิน	935.0000	935.0000	-	-
	100	49.47		
2) กองทุนปรับโครงสร้างการผลิตภาคเกษตร	-	50.0000	-50.0000	100.00
เพื่อเพิ่มขีดความสามารถการแข่งขันของ	-	2.65		
ประเทศ (FTA)				

3.2 งบประมาณตามลักษณะเศรษฐกิจ

งบประมาณกองทุน 985.0000 ล้านบาท จำแนกตามลักษณะเศรษฐกิจเป็นรายจ่ายลงทุนและรายจ่ายประจำ ดังนี้

1) รายจ่ายลงทุน 935.0000 ล้านบาท เท่ากับปี 2563

2) รายจ่ายประจำ 50.0000 ล้านบาท เพิ่มขึ้นจากปี 2563 จำนวน 50.0000 ล้านบาท หรือเพิ่มขึ้นร้อยละ 100.00

ตารางที่ 9 งบประมาณกองทุนตามรายจ่ายลงทุน-รายจ่ายประจำ ปี 2563 - 2564

หน่วยล้านบาท : ทศนิยม 4 ตำแหน่ง

รายการ	ปี 2563 (สัดส่วน)	ปี 2564 (สัดส่วน)	เพิ่ม - ลด	
			จำนวน	%
1) รายจ่ายลงทุน	935.0000	935.0000	-	-
	100	94.92		
2) รายจ่ายประจำ	-	50.0000	50.0000	100.00
	-	5.08		
รวมงบประมาณกองทุน	935.0000	985.0000	50.00	5.35
	100	100		

3.3 งบประมาณตามงบรายจ่าย

งบประมาณกองทุน 985.0000 ล้านบาท เป็นงบรายจ่ายอื่นทั้งหมด

4. งบประมาณรายจ่ายจำแนกตามกลุ่มงบประมาณ ปีงบประมาณ 2563 - 2564 ดังนี้

หน่วยล้านบาท : ทศนิยม 4 ตำแหน่ง

กลุ่มงบประมาณ	พรบ.ปี 2563	พรบ.ปี 2564	เพิ่ม/ลดจากปี 2563	
			จำนวน	ร้อยละ
รวมทั้งสิ้น	109,113.2650	111,832.5171	2,719.2521	2.49
1. งบประมาณรายจ่ายงบกลาง	-	-	-	-
2. งบประมาณรายจ่ายของหน่วยรับ งบประมาณ	32,706.7586	31,074.0139	-1,632.7447	-4.99
- แผนงานพื้นฐาน	11,726.1950	11,243.1167	-483.0783	-4.12
- แผนงานยุทธศาสตร์	20,980.5636	19,830.8972	-1,149.6664	-5.48
3. งบประมาณรายจ่ายบูรณาการ	49,936.0372	54,563.0884	4,627.0512	9.27
- แผนงานบูรณาการขับเคลื่อนการแก้ไข ปัญหาจังหวัดชายแดนภาคใต้	156.0685	156.4942	0.4257	0.27
- แผนงานบูรณาการพัฒนาพื้นที่เขต เศรษฐกิจพิเศษ	6.9228	-	-6.9228	-100.00
- แผนงานบูรณาการพัฒนาผู้ประกอบการ และวิสาหกิจขนาดกลางและขนาดย่อมสู่สากล	22.9889	16.1140	-6.8749	-29.91
- แผนงานบูรณาการสร้างรายได้จากการ ท่องเที่ยว	3.8600	3.5688	-0.2912	-7.54
- แผนงานบูรณาการพัฒนาด้านคมนาคม และระบบโลจิสติกส์	36.7999	13.8234	-22.9765	-62.44
- แผนงานบูรณาการรัฐบาลดิจิทัล	-	41.5900	41.5900	100.00
- แผนงานบูรณาการพัฒนาและส่งเสริม เศรษฐกิจฐานราก	1,241.4376	1,000.0879	-241.3497	-19.44
- แผนงานบูรณาการบริหารจัดการทรัพยากรน้ำ	40,575.4172	44,793.4365	4,218.0193	10.40
- แผนงานบูรณาการเพื่อพัฒนาพื้นที่ระดับภาค	7,892.5423	8,537.9736	645.4313	8.18
4. งบประมาณรายจ่ายบุคลากร	25,535.4692	25,210.4148	-325.0544	-1.27
- งบประมาณของส่วนราชการ/หน่วยงาน	25,535.4692	25,210.4148	-325.0544	-1.27
- งบกลาง (แผนงานบุคลากรภาครัฐ 5 รายการ)	-	-	-	-
5. งบประมาณรายจ่ายสำหรับทุนหมุนเวียน	935.0000	985.0000	50.0000	5.35
6. งบประมาณรายจ่ายเพื่อการชำระหนี้ภาครัฐ	-	-	-	-

กลุ่มงบประมาณ	พ.ร.บ.ปี 2563	พ.ร.บ.ปี 2564	เพิ่ม/ลดจากปี 2563	
			จำนวน	ร้อยละ
7. งบประมาณรายจ่ายเพื่อชดใช้เงินคงคลัง	-	-	-	-
8. งบประมาณรายจ่ายเพื่อชดใช้เงินทุนสำรอง	-	-	-	-

❖ รายละเอียดงบประมาณรายจ่าย จำแนกตามยุทธศาสตร์ ปีงบประมาณ 2564

งบประมาณรายจ่ายประจำปีงบประมาณ พ.ศ. 2564 ของกระทรวงเกษตรและสหกรณ์ ไม่รวมรายจ่ายบุคลากรภาครัฐ วงเงินรวม 86,622.1023 ล้านบาท โดยสนับสนุน 5 ยุทธศาสตร์ ประกอบด้วย 1) ยุทธศาสตร์ด้านความมั่นคง จำนวน 325.0884 ล้านบาท 2) ยุทธศาสตร์ด้านการสร้างความสามารถในการแข่งขัน จำนวน 12,638.8526 ล้านบาท 3) ยุทธศาสตร์ชาติด้านการสร้างโอกาสความเสมอภาคและเท่าเทียมกันทางสังคม จำนวน 2,972.4782 ล้านบาท 4) ยุทธศาสตร์ชาติด้านการสร้างการเติบโตบนคุณภาพชีวิตที่เป็นมิตรต่อสิ่งแวดล้อมจำนวน 70,644.0931 ล้านบาท 5) ยุทธศาสตร์ชาติด้านการปรับสมดุลและพัฒนาระบบการบริหารจัดการภาครัฐ จำนวน 41.5900 ล้านบาท ดังนี้

งบประมาณหน่วย : ล้านบาท (ไม่รวมรายจ่ายบุคลากรภาครัฐ)

รายละเอียด	งบประมาณ	หน่วยงาน
รวมงบประมาณ	86,622.1023	
1. ยุทธศาสตร์ด้านความมั่นคง	325.0884	
ผลสัมฤทธิ์ : เกษตรกรและแรงงานประมงได้รับการป้องกันและแก้ไขปัญหาที่มีผลกระทบต่อความมั่นคง	325.0884	
- ตัวชี้วัด : การใช้แรงงานในเรือประมงพาณิชย์ถูกต้องตามกฎหมายไม่น้อยกว่าร้อยละ 100		
- ตัวชี้วัด : สินค้าประมงส่งออกของไทยไม่ถูกตักกลับจากสหภาพยุโรป เนื่องจากสาเหตุ IUU ร้อยละ 100		
เป้าหมายการให้บริการกระทรวง : แรงงานประมงได้รับการคุ้มครอง	168.5942	
- ตัวชี้วัด : แรงงานประมงได้รับการคุ้มครองผ่านระบบการออกหนังสือคนประจำเรือสำหรับต่างด้าว 50,000 ราย		
- ตัวชี้วัด : ประสิทธิภาพในการดำเนินคดีให้เป็นไปตามที่กฎหมายกำหนดร้อยละ 100		
แผนงานงบประมาณ	168.5942	
1. แผนงานยุทธศาสตร์จัดการปัญหาแรงงานต่างด้าวและการค้ามนุษย์	13.6265	
- โครงการจัดการปัญหาแรงงานต่างด้าวและการค้ามนุษย์ด้านการประมง	13.6265	กป.
โดยบูรณาการตรวจร่วมเรือประมงและแรงงานในภาคประมง ร่วมกับหน่วยงานที่เกี่ยวข้อง 130 ครั้ง แรงงานประมงได้รับการคุ้มครองผ่านระบบการออกหนังสือคนประจำเรือสำหรับ คนต่างด้าว 50,000 คน เพื่อให้การบริหารจัดการแรงงานต่างด้าวในอุตสาหกรรมประมงทำงานถูกต้องตามกฎหมายและได้รับการคุ้มครอง มีความปลอดภัยจากขบวนการค้ามนุษย์เพื่อเสริมสร้างความเข้าใจ ความเชื่อมั่น ให้กับผู้นำเข้าสินค้าประมงรายใหญ่		

รายละเอียด	งบประมาณ	หน่วยงาน
<p>สหรัฐอเมริกา และสหภาพยุโรป (ผลลัพธ์ : การใช้แรงงานในเรือประมงพาณิชย์ถูกต้องตามกฎหมาย ไม่น้อยกว่าร้อยละ 100)</p> <p>2. แผนงานยุทธศาสตร์ป้องกันและแก้ไขปัญหาที่มีผลกระทบต่อความมั่นคง</p> <p>- โครงการป้องกันและแก้ไขปัญหาการทำประมงผิดกฎหมาย โดยพัฒนาปรับปรุงประสิทธิภาพระบบการติดตามควบคุม และเฝ้าระวังการทำประมงในน่านน้ำไทย นอกน่านน้ำทั้งเรือประมงและเรือขนถ่ายสัตว์น้ำ และเพิ่มความสามารถในการตรวจการประมงผิดกฎหมายในทะเล 245,000 ครั้ง เพื่อให้การทำประมงของประเทศไทยเป็นไปตามหลักมาตรฐานสากล และเป็นที่ยอมรับของนานาชาติ ว่าการทำประมงของไทยไม่ได้มาจาก IUU (ผลลัพธ์ : สินค้าประมงไม่ถูกตีกลับจากสาเหตุที่เป็น IUU ร้อยละ 100)</p>	<p>154.9677</p> <p>154.9677</p>	<p>กป.</p>
<p>- ตัวชี้วัด : เกษตรกรที่เข้าร่วมโครงการพัฒนาอาชีพจังหวัด ร้อยละ 5</p>		
<p>เป้าหมายการให้บริการกระทรวง : เกษตรกรในพื้นที่จังหวัดชายแดนภาคใต้ มีรายได้เพิ่มขึ้น</p>	<p>156.4942</p>	
<p>- ตัวชี้วัด : จำนวนเกษตรกรผู้ยากจน/มีรายได้น้อยที่เข้าร่วมโครงการแก้ไขปัญหาความยากจนในพื้นที่จังหวัดชายแดนภาคใต้ของกระทรวงเกษตรและสหกรณ์ มีรายได้เพิ่มขึ้นไม่น้อยกว่าร้อยละ 60</p>		
<p>แผนงานงบประมาณ</p>	<p>156.4942</p>	
<p>1. แผนงานบูรณาการขับเคลื่อนการแก้ไขปัญหาในจังหวัดชายแดนภาคใต้ เพื่อให้ประเทศชาติเกิดความมั่นคง ประชาชนในพื้นที่ที่มีความปลอดภัยทั้งในชีวิตและทรัพย์สินอยู่ร่วมกันอย่างสันติสุขในสังคมพหุวัฒนธรรม รวมทั้งได้รับการพัฒนาอย่างเท่าเทียมกับภาคอื่น ๆ โดยมีสำนักงานสภาความมั่นคงแห่งชาติ สำนักงานรัฐมนตรี เป็นเจ้าภาพหลัก</p> <p>กษ. ร่วมดำเนินการตามแนวทางด้านการพัฒนาทางเศรษฐกิจ โดยดำเนินการโครงการตำบลมั่นคงมั่งคั่งยั่งยืนในจังหวัดชายแดนภาคใต้ ด้วยการพัฒนาอาชีพด้านการเกษตร แก่เกษตรกร 30,015 ราย ด้วยการส่งเสริมและสนับสนุนการดำเนินงานตามหลักปรัชญาของเศรษฐกิจพอเพียง การทำการเกษตรแบบเกษตรผสมผสาน ส่งเสริมสนับสนุนความรู้ ถ่ายทอดเทคโนโลยีทั้งด้านพืช ประมง ปศุสัตว์ จัดตั้งธนาคารแพะ และส่งเสริมถ่ายทอดเทคโนโลยีการเลี้ยงสัตว์ การจัดการฟาร์ม การให้อาหาร ดูแลสุขภาพสัตว์ ผสมพันธุ์แพะ และการผสมเทียม การสร้างเครือข่ายอาสาสมัครการเกษตรและสหกรณ์ ฝึกอบรมการบริหารการเงินแก่ประชาชน จัดทำแปลงต้นแบบในศูนย์วิจัย เพื่อให้บริการด้านวิชาการ 49 แปลง ปรับปรุงพื้นที่นาร้าง เพื่อปลูกข้าว 9,700 ไร่ รวมทั้งสำรวจแหล่งน้ำทำประชาพิจารณ์ จัดซื้อลูกพันธุ์กุ้งทะเล ปล่อยลูกพันธุ์ในพื้นที่พิเศษ 6.05 ล้านตัว</p>	<p>156.4942</p> <p>156.4942</p> <p>156.4942</p>	<p>สป.กษ. กข. ตส. กป. ปศ. พด. กสก. วก.</p>

รายละเอียด	งบประมาณ	หน่วยงาน
2. ยุทธศาสตร์ด้านการสร้างความสามารถในการแข่งขัน	12,638.8526	
ผลสัมฤทธิ์ : เกษตรกรและสถาบันเกษตรกรได้รับการพัฒนาศักยภาพให้มีความเข้มแข็ง นำไปสู่การเพิ่มประสิทธิภาพการผลิตและสร้างมูลค่าเพิ่มให้กับสินค้าและบริการด้านเกษตร เพื่อยกระดับรายได้เกษตรกรและสร้างความสามารถในการแข่งขัน	12,638.8526	
- ตัวชี้วัด : มูลค่าของสินค้าเกษตรและบริการที่ผลิตได้ภายในประเทศเพิ่มขึ้นไม่น้อยกว่าร้อยละ 3.8		
เป้าหมายการให้บริการกระทรวง : สร้างความสามารถในการแข่งขันด้านการเกษตร	11,789.1283	
- ตัวชี้วัด : อัตราการขยายตัวของมูลค่าสินค้าเกษตรอัตลักษณ์พื้นถิ่นขยายตัว ร้อยละ 3		
แผนงานงบประมาณ	207.1920	
1. แผนงานยุทธศาสตร์การเกษตรสร้างมูลค่า	61.0050	
- โครงการส่งเสริมอาชีพด้านการเกษตรตามอัตลักษณ์และภูมิปัญญาท้องถิ่น	7.3913	กสก.
โดยส่งเสริมให้เกษตรกรพัฒนาการผลิตสินค้าเกษตรที่มีอัตลักษณ์เฉพาะถิ่น ซึ่งมีเรื่องราวแหล่งกำเนิดของสินค้า (Story) ที่ทำให้สินค้ามีความแตกต่างจากสินค้าที่ผลิตจากแหล่งอื่น ๆ มีความโดดเด่นมีศักยภาพ และมีคุณค่าทางเศรษฐกิจ สามารถสร้างมูลค่าและนำไปส่งเสริมให้กับเกษตรกร เพื่อสร้างอาชีพและรายได้ โดยส่งเสริมให้เกษตรกรใช้เทคโนโลยีและภูมิปัญญาท้องถิ่นในการพัฒนาการผลิต และการแปรรูปเป็นผลิตภัณฑ์ที่หลากหลายรวมทั้งสามารถพัฒนาระดับ เพื่อเข้าสู่การรับรองตามมาตรฐานสิ่งบ่งชี้ทางภูมิศาสตร์ (GI : Geographical Indications) จำนวน 750 ราย รวมทั้งพัฒนาฐานข้อมูลภูมิปัญญาท้องถิ่นด้านการเกษตร เพื่อเสริมสร้างอัตลักษณ์พื้นถิ่น 6 จุด		
- โครงการส่งเสริมและพัฒนามูลค่าสินค้าเกษตรด้านหม่อนไหม	53.3937	มม.
♦ ส่งเสริมและพัฒนาหม่อนไหมอุตสาหกรรมโดยใช้นวัตกรรมใหม่เพื่อเพิ่มประสิทธิภาพการผลิตไหมอุตสาหกรรมให้แก่เกษตรกรทั้งด้านปริมาณและคุณภาพ 610 ราย	3.3538	มม.
♦ ส่งเสริมและพัฒนาหม่อนไหมหัตถกรรมโดยใช้นวัตกรรมใหม่ส่งเสริมและพัฒนาการผลิตหม่อนไหมหัตถกรรมให้มีคุณภาพและมาตรฐาน 1,245 ราย	5.6926	มม.
♦ พัฒนาเทคโนโลยีนวัตกรรมเพิ่มมูลค่าสินค้าหม่อนไหมตลอดห่วงโซ่อุปทานเพื่อแก้ปัญหาหรือพัฒนาสินค้าหม่อนไหมตลอดห่วงโซ่อุปทาน	4.9323	มม.
♦ ส่งเสริมการผลิตผ้าไหมตราสัญลักษณ์พระราชทานเพื่อให้บริการตรวจสอบและติดตามการผลิตผ้าไหม (ตราสัญลักษณ์พระราชทาน) ของเกษตรกรและผู้ประกอบการ 200,000 เมตร	39.4150	มม.
- โครงการจัดการสินค้าเกษตรเพื่อเพิ่มประสิทธิภาพการผลิตและยกระดับมูลค่าสินค้าเกษตร โดยศึกษาแนวทางการพัฒนาเกษตรอัตลักษณ์พื้นถิ่นอย่างยั่งยืน	0.2200	สศก.
2. แผนงานบูรณาการเพื่อพัฒนาพื้นที่ระดับภาค เพื่อส่งเสริมให้เกิดการขับเคลื่อนเชิงพื้นที่ในระดับภาค สร้างโอกาสทางเศรษฐกิจ เพิ่มขีดความสามารถในการแข่งขันให้กระจายทั่วทุกภูมิภาค โดยเสริมสร้างองค์ความรู้และเพิ่มศักยภาพให้แก่ประชาชนในทุกพื้นที่ ให้เป็นกลไกในการขับเคลื่อนและสร้างความเข้มแข็งให้กับประเทศในด้านเศรษฐกิจสังคม สาธารณสุข วัฒนธรรม และทรัพยากรธรรมชาติและสิ่งแวดล้อม	146.1870	

รายละเอียด	งบประมาณ	หน่วยงาน
<p>เพื่อเป็นรากฐานที่มั่นคงและสร้างมูลค่าเพิ่มให้แก่ประเทศ โดยมีสำนักงานคณะกรรมการพัฒนาการเศรษฐกิจและสังคมแห่งชาติ สำนักนายกรัฐมนตรี เป็นเจ้าภาพหลัก</p> <p>กษ. ร่วมดำเนินการ</p> <p>- โครงการเพิ่มศักยภาพการผลิตข้าวหอมมะลิทุ่งกุลาร้องไห้สู่มาตรฐานเกษตรอินทรีย์ภาคตะวันออกเฉียงเหนือ ส่งเสริมการผลิตข้าวหอมมะลิคุณภาพชั้นเลิศ 30,000 ไร่ พัฒนาคุณภาพดินพื้นที่ปลูกข้าวหอมมะลิทุ่งกุลาร้องไห้ 7,770 ไร่ รวมทั้งก่อสร้างระบบอนุรักษ์ดินและน้ำโดยการปรับปรุงพื้นที่นา เพื่อพัฒนาพื้นที่ให้เหมาะสมกับการเพาะปลูกข้าวหอมมะลิ เพื่อการส่งออก และเพื่อบรรเทาสภาวะน้ำท่วม โดยการระบายน้ำออกจากพื้นที่ลดความเสียหายที่เกิดกับต้นข้าว และในสภาวะฝนทิ้งช่วงสามารถนำน้ำที่อยู่ในคลองระบายน้ำทิ้งมาใช้ได้</p> <p>- โครงการพัฒนาการผลิตและการค้าผลไม้ภาคตะวันออก ให้เป็นศูนย์ผลไม้เมืองร้อนแห่งเอเชีย โดยส่งเสริมและพัฒนาการผลิตไม้ผลที่เป็นอัตลักษณ์ที่เหมาะสมกับศักยภาพพื้นที่ของภาคตะวันออก ด้วยการพัฒนาความรู้และเพิ่มศักยภาพกระบวนการทำงานในพื้นที่สำหรับการพัฒนาสินค้าไม้ผลที่เหมาะสมกับพื้นที่ให้มีคุณภาพได้มาตรฐาน สร้างความเข้มแข็งให้กับกลุ่มผู้ผลิตไม้ผลที่เหมาะสมกับพื้นที่ พัฒนาการผลิตไม้ผลที่เหมาะสมกับพื้นที่สู่มาตรฐาน สามารถแข่งขันทางการตลาดได้ และส่งเสริมภาพลักษณ์ไม้ผลที่เหมาะสมกับพื้นที่สู่ผู้บริโภคให้มีความรู้ความเข้าใจถึงถิ่นกำเนิด เกิดการสร้างมูลค่าเพิ่มด้วยมาตรฐานการรับรอง GI แก่เกษตรกร 270 ราย ส่งเสริมการใช้เทคโนโลยี เพื่อลดต้นทุนและเพิ่มผลผลิต 1,400 ไร่ พัฒนาฐานข้อมูลและเพิ่มประสิทธิภาพของปัจจัยพื้นฐานเพื่อการผลิต 80 แปลง และพัฒนาประสิทธิภาพการผลิตไม้ผลได้คุณภาพ 800 ไร่</p> <p>- โครงการพัฒนาและส่งเสริมการผลิตสินค้าเกษตร</p> <ul style="list-style-type: none"> ◆ผลิตข้าวพื้นเมืองที่เป็นอัตลักษณ์ 5,000 ไร่ ◆ส่งเสริมและพัฒนาความรู้เพื่อพัฒนาศักยภาพการผลิตไม้ผลที่เหมาะสมกับศักยภาพพื้นที่ของภาคใต้ที่ได้มาตรฐานสู่การรับรอง GI แก่เกษตรกร 550 ราย 	<p>106.9185</p> <p>27.5571</p> <p>11.7114</p> <p>4.7375</p> <p>6.9739</p>	<p>กข. พด.</p> <p>กสก. พด.</p> <p>กข.</p> <p>กสก.</p>
<p>- ตัวชี้วัด : อัตราการขยายตัวของมูลค่าสินค้าเกษตรปลอดภัย (GAP/เกษตรอินทรีย์) ขยายตัวร้อยละ 3</p>		
<p>แผนงานงบประมาณ</p>	<p>2,437.6413</p>	
<p>1. แผนงานพื้นฐานด้านการสร้างความสามารถในการแข่งขัน</p>	<p>468.8433</p>	
<p>- ผลผลิตยกระดับคุณภาพมาตรฐานสินค้าเกษตร</p>	<p>396.3815</p>	<p>วก.</p>
<p>◆ตรวจสอบสินค้าจากผู้นำเข้า/ผู้ผลิต ผู้จำหน่าย ทั้งนำเข้าและจำหน่ายในประเทศ (พืช/เมล็ดพันธุ์/ศัตรูพืช/ปุ๋ย/วัตถุอันตรายทางการเกษตร/ผลิตผลทางการเกษตร) 180,000 ตัวอย่าง ดำเนินการออกใบอนุญาตตาม พ.ร.บ. 485,000 ฉบับ ตรวจร้านค้าสารวัตรเกษตรอาสาต้านกักพืช 55,000 ราย ยกระดับห้องปฏิบัติการตรวจสอบสินค้าเกษตรสู่มาตรฐานสากล 13 ห้อง รวมทั้งพัฒนาระบบฐานข้อมูลการรับรองมาตรฐาน 1 ระบบ</p>	<p>207.9141</p>	<p>วก.</p>
<p>◆ตรวจสอบแหล่งผลิตเพื่อรับรองมาตรฐานตามระบบการจัดการคุณภาพ GAP พืช 120,000 ฟาร์ม ตรวจสอบโรคศัตรูพืช โรงแปรรูป โรงรมโรงผลิตเชื้อเห็ดเพื่อรับรอง</p>	<p>188.4674</p>	<p>วก.</p>

รายละเอียด	งบประมาณ	หน่วยงาน
<p>ตามมาตรฐานการจัดการตามระบบ GMP 1,000 โรงงาน สนับสนุนการถ่ายโอนภารกิจการตรวจสอบฟาร์ม / โรงงานผลิตสินค้าเกษตร กำกับดูแลและตรวจติดตามแหล่งผลิตพืช 3 แห่งรับรอง 500 แปลง และพัฒนาห้องปฏิบัติการตรวจสอบสินค้าพืชและผลิตภัณฑ์สู่มาตรฐานสากล 32 แห่ง</p>		
<p>- ผลผลิตสินค้าเกษตรและอาหารมีคุณภาพได้มาตรฐาน โดยการกำหนดมาตรฐานสินค้าเกษตรและอาหาร 15 เรื่อง การพัฒนาเทคโนโลยีดิจิทัล 2 ระบบ การรับรองและตรวจติดตามหน่วยงานตรวจสอบรับรองตามมาตรฐานสากล 24 หน่วย – ขอบข่าย การกำกับดูแลและควบคุมมาตรฐานสินค้าเกษตร 3 กลุ่มสินค้า และการประชุมเจรจาเพื่อสนับสนุนการส่งออกสินค้าเกษตรและอาหาร 20 ครั้ง</p>	72.4618	มกอช.
<p>2. แผนงานยุทธศาสตร์การเกษตรสร้างมูลค่า</p>	1,859.7912	
<p>- โครงการยกระดับคุณภาพมาตรฐานสินค้าเกษตร</p>	749.7729	
<p>ด้านพืช</p>	149.7698	
<p>♦ยกระดับคุณภาพมาตรฐานสินค้าข้าว 65,000 แปลง</p>	60.4833	กช.
<p>♦พัฒนาศักยภาพกระบวนการผลิตสินค้าเกษตรแก่เกษตรกร 10,000 ราย ให้สามารถผลิตสินค้าเกษตรที่ปลอดภัยและได้มาตรฐานตามระบบการจัดการคุณภาพ GAP เพิ่มขึ้น ด้วยการขับเคลื่อนงานส่งเสริมและสนับสนุนพัฒนาเกษตรกรผู้ผลิตสินค้าเกษตรในแปลงใหญ่ในพื้นที่ที่มีศักยภาพทางการผลิตและการตลาดสินค้าเกษตร เพื่อให้เกิดการพัฒนาระบบการผลิตภาคการเกษตรที่เป็นมิตรต่อสิ่งแวดล้อมผู้ผลิตและผู้บริโภคมีคุณภาพชีวิตที่ดีขึ้น</p>	53.6913	กสก.
<p>♦ส่งเสริมการอารักขาพืชให้เหมาะสมกับสถานการณ์ปัจจุบัน เพื่อให้สามารถผลิตสินค้าเกษตรได้อย่างมีประสิทธิภาพ ตั้งแต่การติดตามสถานการณ์ศัตรูพืชอย่างต่อเนื่อง เพื่อลดความเสี่ยงที่จะเกิดการระบาดศัตรูพืช การส่งเสริมและให้บริการจัดการศัตรูพืชสำคัญในพื้นที่ผลิตสินค้าเกษตรสำคัญ โดยการให้ความรู้เกษตรกร 6,500 ราย ในพื้นที่เสี่ยงเกี่ยวกับการจัดการศัตรูพืชด้วยวิธีผสมผสาน การสนับสนุนปัจจัยการควบคุมศัตรูพืชที่เป็นมิตรกับสิ่งแวดล้อม สร้างความสมดุลให้กับระบบนิเวศ</p>	35.5952	กสก.
<p>ด้านประมง</p>	268.4764	
<p>♦พัฒนาคุณภาพสินค้าประมงสู่มาตรฐาน โดยตรวจรับรองคุณภาพมาตรฐานฟาร์มเพาะเลี้ยงสัตว์น้ำและสถานประกอบการจำนวน 27,500 แห่ง ตรวจวิเคราะห์คุณภาพสินค้าประมง 156,100 ตัวอย่าง การตรวจเฝ้าระวัง ควบคุมโรคสัตว์น้ำ/เชื้อดื้อยา 268,500 ตัวอย่าง</p>	268.4764	กป.
<p>ด้านปศุสัตว์</p>	277.5672	
<p>♦ตรวจสอบรับรองคุณภาพสินค้าปศุสัตว์ด้วยการบริการตรวจประเมินฟาร์ม/ โรงงานและร้านค้าจำหน่ายสินค้าปศุสัตว์ให้ได้มาตรฐานตามเกณฑ์กำหนด 47,875 แห่ง และตรวจวิเคราะห์คุณภาพสินค้าปศุสัตว์ให้ได้มาตรฐานตามเกณฑ์กำหนด 357,770 ตัวอย่าง</p>	259.7757	ปศ.
<p>♦พัฒนาและส่งเสริมอุตสาหกรรมฮาลาลด้านปศุสัตว์ ด้วยการตรวจประเมินสถานประกอบการด้านปศุสัตว์ตามเกณฑ์มาตรฐานฮาลาล 300 แห่ง และตรวจวิเคราะห์คุณภาพสินค้าปศุสัตว์ให้ได้มาตรฐานตามเกณฑ์กำหนด 800 ตัวอย่าง</p>	10.5928	ปศ.

รายละเอียด	งบประมาณ	หน่วยงาน
<ul style="list-style-type: none"> ♦ กำกับดูแล กำหนดข้อบังคับหลักเกณฑ์ หรือแนวทาง หรือคำสั่งเพื่อปฏิบัติการให้เป็นไปตามแนวทางการปฏิรูประบบบริหารจัดการโครงการอาหารเสริม (นม) โรงเรียน และพัฒนาระบบคลังข้อมูลขนาดใหญ่ (Big Data) สำหรับบันทึกปริมาณน้ำนมดิบจากเกษตรกร ผู้เลี้ยงโคนมทั่วประเทศ 8,325 โรงเรียน 	7.1987	ปศ.
<p>สินค้าเกษตร (พืช ประมง ปศุสัตว์)</p>	53.9595	
<ul style="list-style-type: none"> ♦ การกำกับดูแลการบังคับใช้มาตรฐานบังคับ 1 กลุ่มสินค้า 	12.0965	มกอช.
<ul style="list-style-type: none"> ♦ การพัฒนาศักยภาพด้านการมาตรฐาน 3 กลุ่มสินค้า 	41.8630	มกอช.
<p>- โครงการพัฒนาเกษตรกรรมยั่งยืน</p>	887.9933	
<p>ส่งเสริมเกษตรกรอินทรีย์</p>	739.7133	
<ul style="list-style-type: none"> ♦ พัฒนาการผลิตเกษตรกรอินทรีย์แก่เกษตรกร 4,000 ราย 	8.9266	กสก.
<ul style="list-style-type: none"> ♦ ฝึกอบรมเกษตรกรด้านการพัฒนาเกษตรกรอินทรีย์ จัดตั้งศูนย์เรียนรู้เกษตรกรอินทรีย์ PGS พัฒนากลุ่มเกษตรกรสู่การรับรองมาตรฐานเกษตรกรอินทรีย์ และจัดทำเขตเกษตรอินทรีย์ (Organic Zoning) 8,250 ไร่ 	23.2935	พด.
<ul style="list-style-type: none"> ♦ พัฒนาเกษตรกรที่เลี้ยงปลาในนาข้าวและฟาร์มเพาะเลี้ยงสัตว์น้ำให้เข้าสู่มาตรฐานอินทรีย์จำนวน 500 ราย 	6.7669	กป.
<ul style="list-style-type: none"> ♦ ตรวจสอบรับรองมาตรฐานปศุสัตว์อินทรีย์ถ่ายทอดองค์ความรู้ และสร้างเครือข่ายผู้ผลิตปศุสัตว์อินทรีย์ปรับเปลี่ยนรูปแบบการเลี้ยงสัตว์เข้าสู่ระบบการผลิตปศุสัตว์อินทรีย์พัฒนาตลาดสีเขียว 90 ราย 	7.9197	ปศ.
<ul style="list-style-type: none"> ♦ เสริมสร้างความรู้ด้านบัญชีแก่เกษตรกรในโครงการพัฒนาเกษตรกรอินทรีย์ 1,650 ราย 	1.0669	ตส.
<ul style="list-style-type: none"> ♦ ศึกษาการพัฒนาเกษตรกรอินทรีย์ 1 เรื่อง 	0.5000	สศก.
<ul style="list-style-type: none"> ♦ ขับเคลื่อนการดำเนินงานโครงการพัฒนาเกษตรกรอินทรีย์ในระดับพื้นที่ 1 เรื่อง 	0.9786	สศก.
<ul style="list-style-type: none"> ♦ ศึกษาการบริหารจัดการกลุ่มเกษตรกรที่ผลิตปุ๋ยอินทรีย์ 1 เรื่อง 	0.1440	สศก.
<ul style="list-style-type: none"> ♦ รับรองสถานที่จำหน่ายสินค้าเกษตรอินทรีย์ยกระดับเกษตรกรอินทรีย์แบบมีส่วนร่วมเข้าสู่ระบบการรับรองมาตรฐานสร้างการรับรู้/พัฒนา GMP/พัฒนาที่ปรึกษาเกษตรกร 3 แห่ง 	5.0600	มกอช.
<ul style="list-style-type: none"> ♦ เตรียมความพร้อมของบุคลากรโดยอบรมเจ้าหน้าที่ตรวจสอบการผลิตพืชอินทรีย์ 360 รายและอบรมเจ้าหน้าที่ส่งเสริมและให้คำแนะนำแก่เกษตรกรด้านการผลิตพืชอินทรีย์ 200 ราย 	3.276	วก.
<ul style="list-style-type: none"> ♦ การตรวจประเมินเพื่อการรับรองการผลิตพืชอินทรีย์โดยตรวจรับรองแหล่งผลิตพืชอินทรีย์ 3,200 ฟาร์มตรวจรับรองโรงงานแปรรูป/คัดบรรจุ/โรงรมจำหน่ายพืชอินทรีย์ 80 ฟาร์ม จัดทำและพัฒนาระบบเชื่อมโยงระบบฐานข้อมูลเกษตรกรอินทรีย์ 1 ระบบ 	21.5232	วก.
<ul style="list-style-type: none"> ♦ จัดทำเอกสารสื่อสิ่งพิมพ์สร้างความเข้าใจแก่ผู้บริโภคพืชอินทรีย์ 16 รายการ 	1.200	วก.
<ul style="list-style-type: none"> ♦ ส่งเสริมการผลิตข้าวอินทรีย์ 450,000 ไร่ 	659,0579	กช.
<p>ส่งเสริมเกษตรกรทฤษฎีใหม่ 96,191 ราย โดยการอบรมการจัดทำบัญชีต้นทุนอาชีพให้แก่เกษตรกร ส่งเสริมการเลี้ยงสัตว์ให้แก่เกษตรกรต้นแบบและสมาชิกเครือข่ายส่งเสริมเกษตรกรทฤษฎีใหม่ด้านหม่อนไหม/ด้านประมง/ด้านข้าว สนับสนุนงานพัฒนาที่ดินถ่ายทอดองค์ความรู้เพื่อให้เป็นเกษตรกรต้นแบบพร้อมทั้งสนับสนุนปัจจัยการผลิต</p>	107.9013	ตส. ปศ. มม. พด. กป. วก. สศก. กช.

รายละเอียด	งบประมาณ	หน่วยงาน
<p>ส่งเสริมเกษตรกรผสมผสาน</p>	40.3787	
<p>♦ ส่งเสริมการปลูกพืช หลากหลายฤดูนาปรัง 5,000 ไร่ โดยส่งเสริมและพัฒนา ถ่ายทอดองค์ความรู้ด้านการเกษตรระบบการผลิต และการบริหารจัดการสินค้าเกษตร เน้นเป้าหมายในการลดรอบพื้นที่เพาะปลูกข้าวฤดูนาปรัง ด้วยการจัดกิจกรรมทางเลือกพืชที่เหมาะสมทดแทน โดยบริหารจัดการการตลาดและการผลิตให้สมดุล โดยส่งเสริมให้เกษตรกร ปลูกพืชอื่นทดแทนข้าวในฤดูนาปรัง เช่น ถั่วเขียว ถั่วเหลือง พริก แตงโม ข้าวโพดหวาน และอื่น ๆ ที่มีอายุการเก็บเกี่ยวไม่เกิน 120 วัน ให้เกษตรกรได้เรียนรู้การบริหารจัดการการผลิต พืชทั้งระบบ ตั้งแต่การผลิต คุณภาพผลผลิต และการตลาด ซึ่งจะส่งผลให้เกษตรกรมี รายได้เพิ่ม เกิดความมั่นคงและยั่งยืนในอาชีพการเกษตร</p>	12.5787	กสก.
<p>♦ ส่งเสริมให้เกษตรกรได้รับการถ่ายทอดองค์ความรู้ปราชญ์ชาวบ้าน และการส่งเสริมให้เกษตรกรทำเกษตรกรรมตามแนวทางทฤษฎีใหม่ 4,200 ราย</p>	27.8000	สป.กษ.
<p>- โครงการพัฒนาส่งเสริมการผลิตและการใช้สารอินทรีย์ชีวภาพเพื่อเพิ่ม ศักยภาพการผลิตพืช 250,000 ไร่ โดยสำรวจข้อมูลปริมาณและชนิดของวัตถุดิบ ในแต่ละพื้นที่เพื่อใช้เป็นข้อมูลในการแนะนำสูตรปุ๋ยอินทรีย์ ให้เหมาะสมในแต่ละพื้นที่ ให้คำแนะนำสูตรปุ๋ยอินทรีย์และปุ๋ยอินทรีย์คุณภาพสูงตามวัตถุดิบที่มีในพื้นที่ พร้อมเก็บ ตัวอย่างปุ๋ยอินทรีย์และปุ๋ยอินทรีย์คุณภาพสูง เพื่อวิเคราะห์ปริมาณธาตุอาหารและสมบัติ ทางเคมีอื่น ๆ เพื่อรับรองมาตรฐานปัจจัยการผลิต (มาตรฐาน Q) ของกรมพัฒนาที่ดิน สนับสนุนงบประมาณการผลิตปุ๋ยหมัก และสนับสนุนให้เกษตรกรใช้พืชปุ๋ยสดในการ ปรับปรุงบำรุงดินพัฒนาและส่งเสริมการใช้สารอินทรีย์ชีวภาพ</p>	222.0250	พด.
<p>3. แผนงานบูรณาการเพื่อพัฒนาพื้นที่ระดับภาค เพื่อส่งเสริมให้เกิดการขับเคลื่อน เจริญพื้นที่ในระดับภาค สร้างโอกาสทางเศรษฐกิจ เพิ่มขีดความสามารถในการแข่งขัน ให้กระจายทั่วทุกภูมิภาค โดยเสริมสร้างองค์ความรู้และเพิ่มศักยภาพให้แก่ประชาชนใน ทุกพื้นที่ ให้เป็นกลไกในการขับเคลื่อนและสร้างความเข้มแข็งให้กับประเทศในด้าน เศรษฐกิจสังคม สาธารณสุข วัฒนธรรม และทรัพยากรธรรมชาติและสิ่งแวดล้อม เพื่อเป็น รากฐานที่มั่นคงและสร้างมูลค่าเพิ่มให้แก่ประเทศ โดยมีสำนักงานคณะกรรมการ พัฒนาการเศรษฐกิจและสังคมแห่งชาติ สำนักงานนายกรัฐมนตรี เป็นเจ้าภาพหลัก</p> <p>กษ. ร่วมดำเนินการ</p>		
<p>- โครงการส่งเสริมเกษตรกรอินทรีย์ ส่งเสริมเกษตรกรอินทรีย์ในเขตปฏิรูปที่ดินภาคเหนือ ตอนบน 800 ไร่</p>	3.9015	ส.ป.ก.
<p>- โครงการส่งเสริมเกษตรกรปลอดภัย ปรับปรุงและฟื้นฟูดินให้มีความชุ่มชื้น มีความ อุดมสมบูรณ์ และช่วยเพิ่มธาตุอาหารในดินให้มีสภาพเหมาะสมสำหรับปลูกข้าวให้ได้ ผลผลิตที่มีคุณภาพ 5,000 ไร่ สำหรับผลิตพืชผักให้ได้ผลผลิตที่มีคุณภาพ 600 ไร่ และ สำหรับผลิตไม้ผลให้ได้ผลผลิตที่มีคุณภาพ 1,200 ไร่ รวมทั้งให้บริการและ เพิ่มประสิทธิภาพการผลิตในศูนย์บริการอาหารสัตว์ (Feed Center) แก่เกษตรกร 100 ราย</p>	32.3810	พด. ปศ.
<p>- โครงการพัฒนาและส่งเสริมการเกษตร โดยพัฒนาประสิทธิภาพการผลิตข้าว กข 43 ให้ได้มาตรฐานปลอดภัยเพื่อการบริโภคของกลุ่มเกษตรกรภาคกลางลุ่มน้ำเจ้าพระยาและ ลุ่มน้ำแม่กลอง ด้วยการพัฒนาประสิทธิภาพการผลิตข้าว กข 43 จำนวน 50,000 ไร่ และ พัฒนาคุณภาพดินพื้นที่ปลูกข้าวลุ่มน้ำเจ้าพระยา – แม่กลอง 4,500 ไร่</p>	21.5673	กษ. พด.

รายละเอียด	งบประมาณ	หน่วยงาน
- โครงการพัฒนาและส่งเสริมการผลิตสินค้าเกษตร โดยส่งเสริมการทำเกษตรแบบผสมผสานในพื้นที่ สวนปาล์มน้ำมัน สวนยางพาราเกษตรกรกรชาวสวนยาง/สวนปาล์มน้ำมัน รายย่อย มีการประกอบอาชีพเสริม 300 ราย และจัดระบบอนุรักษ์ดินและน้ำเพื่อการปลูกพืชผสมผสาน 1,200 ไร่	17.4044	กสก. พต.
- โครงการพัฒนาศักยภาพการผลิตด้านการเกษตร โดยพัฒนาคุณภาพดินในการทำเกษตรผสมผสานในพื้นที่ภาคใต้ชายแดน 1,000 ไร่พัฒนาพื้นที่นาร้าง เพื่อปลูกพืชเกษตรผสมผสาน 1,200 ไร่ ส่งเสริมและพัฒนาการบริหารจัดการมะพร้าวตลอดห่วงโซ่อุปทานแก่เกษตรกร 150 ราย และส่งเสริมและพัฒนาศักยภาพการผลิตไม้ผลภาคใต้ชายแดนแก่เกษตรกร 240 ราย	33.7526	กสก. พต.
- ตัวชี้วัด : อัตราการขยายตัวของมูลค่าสินค้าเกษตรชีวภาพขยายตัวร้อยละ 3		
แผนงานงบประมาณ	1,385.0182	
1. แผนงานพื้นฐานด้านการสร้างความสามารถในการแข่งขัน	619.1119	
- ผลผลิตการผลิตสินค้าข้าวได้รับการส่งเสริมและพัฒนา โดยการผลิตและกระจายเมล็ดพันธุ์ข้าว 3,030 ตัน พร้อมทั้งเพิ่มประสิทธิภาพการจัดการสินค้าข้าว	165.1565	กช.
- ผลผลิตพัฒนาศักยภาพการปศุสัตว์	364.1327	
♦พัฒนาปรับปรุงพันธุ์สัตว์และผลิตในศูนย์วิจัยและพัฒนาบำรุงพันธุ์สัตว์ต่าง ๆ เพื่อผลิตพันธุ์สัตว์พันธุ์ดีตามเกณฑ์มาตรฐานของกรมปศุสัตว์ เพื่อกระจายสัตว์พันธุ์ดีให้กับเกษตรกรผู้เลี้ยงสัตว์นำไปขยายเป็นพ่อ – แม่พันธุ์สัตว์ 0.9012 ล้านตัว	336.3257	ปศ.
♦ความหลากหลายทางชีวภาพด้านปศุสัตว์ 1,090 สายพันธุ์ โดยอนุรักษ์ฟื้นฟูความหลากหลายทางชีวภาพด้านปศุสัตว์ นำไปใช้ประโยชน์โดยขึ้นทะเบียนพันธุ์สัตว์อนุรักษ์พันธุ์พืชอาหารสัตว์และครอบครองเชื้อจุลินทรีย์ด้านปศุสัตว์	27.8070	ปศ.
- ผลผลิตบริหารจัดการองค์ความรู้และนวัตกรรมด้านการเกษตร โดยการพัฒนาศักยภาพงานวิชาการเกษตรการบริหารความหลากหลายทางชีวภาพ 40,000 สายพันธุ์	12.0606	วก.
- ผลผลิตการผลิตสินค้าหม่อนไหมได้รับการส่งเสริมและพัฒนา โดยผลิตพันธุ์หม่อนไหม ไซไหม อีรี และวัสดุย้อมสี ให้ได้ตามมาตรฐานที่กำหนดจำหน่ายแจกพันธุ์หม่อน ไซไหม ไซไหม อีรี และวัสดุย้อมสีตามระเบียบกรมหม่อนไหมแก่เกษตรกร 12,000 ราย	77.7621	มม.
2. แผนงานยุทธศาสตร์การเกษตรสร้างมูลค่า	765.9063	
- โครงการส่งเสริมการเพิ่มประสิทธิภาพการผลิตสมุนไพร โดยพัฒนาความรู้และศักยภาพของเกษตรกร 1,000 ราย ให้มีความรู้ในการเพิ่มประสิทธิภาพการผลิตพืชสมุนไพร พร้อมทั้งมีจุดเรียนรู้การเพิ่มประสิทธิภาพการแปรรูป รวมทั้งมีจุดรวบรวมพันธุ์พืชสมุนไพร	4.8727	กสก.
- โครงการผลิตและขยายพืช/สัตว์น้ำพันธุ์ดี โดย	51.2090	
♦พัฒนาและผลิตสัตว์น้ำพันธุ์ดี ด้วยการกระจายลูกพันธุ์สัตว์น้ำพันธุ์ดีสู่ภาคการผลิตจากการผลิตสัตว์น้ำปรับปรุงพันธุ์ 12 ชนิดพันธุ์ ได้แก่ ปลานิล (2) ปลานิลแดง (3) ปลาตะเพียนขาว (2) ปลาไน ปลายี่สกเทศ ปลานวลจันทร์เทศ ปลาหมอ และกึ่งก้ามกราม และพัฒนาการปรับปรุงพันธุ์สัตว์น้ำที่มีมาตรฐาน สามารถผลิตสัตว์น้ำพันธุ์ดีที่มีคุณภาพและปลอดภัย และพ่อแม่พันธุ์สัตว์น้ำพันธุ์ดีที่ได้รับการยอมรับจากภาคการผลิตฯ 290,000 ตัว	25.4281	กป.

รายละเอียด	งบประมาณ	หน่วยงาน
2. แผนงานยุทธศาสตร์การเกษตรสร้างมูลค่า	6.1661	
- โครงการพัฒนาอุตสาหกรรมเกษตรแปรรูปที่สร้างมูลค่าเพิ่มสูง โดยพัฒนานวัตกรรมแปรรูปข้าวเพื่อเพิ่มมูลค่า 4 ผลิตภัณฑ์	3.7815	กข.
- โครงการส่งเสริมอาชีพประมง โดยพัฒนาผลิตภัณฑ์ประมงเกษตรกร นักเรียนผู้ประกอบการหรือผู้ที่สนใจและเจ้าหน้าที่ที่ได้รับการฝึกอบรม ด้านการแปรรูปสัตว์น้ำด้านทฤษฎี/ปฏิบัติ ที่เข้ารับการฝึกอบรมด้านการแปรรูปและการถนอมอาหาร 360 ราย	2.3846	กป.
- ตัวชี้วัด : ผลผลิตต่อหน่วยของฟาร์มหรือแปลงที่มีการใช้เทคโนโลยีสมัยใหม่/อัจฉริยะเพิ่มขึ้นไม่น้อยกว่า ร้อยละ 3		
แผนงานงบประมาณ	46.8197	
1. แผนงานยุทธศาสตร์การเกษตรสร้างมูลค่า	46.8197	
- โครงการพัฒนาเทคโนโลยีเกษตรอัจฉริยะ โดยพัฒนาเทคโนโลยีเกษตรอัจฉริยะ 6 แปลง เพื่อนำเทคโนโลยีด้านเกษตรอัจฉริยะมาช่วยเพิ่มศักยภาพการผลิตพืช สร้างแหล่งเรียนรู้เทคโนโลยีด้านการเกษตรอัจฉริยะให้แก่เกษตรกร เกษตรกร และผู้ประกอบการ 900 ราย รวมทั้งพัฒนา IoT Platform สำหรับแปลงต้นแบบการใช้ Smart Sensors และ IoTs ในการผลิตพืช 1 แปลงฟาร์ม	8.1762	วก.
- โครงการพัฒนาและประยุกต์ใช้เทคโนโลยีขั้นสูงในการผลิตพืช โดยพัฒนาและส่งเสริมระบบการผลิตข้าวด้วยเทคโนโลยีเกษตรอัจฉริยะ 2 เทคโนโลยี	4.7409	กข.
- โครงการพัฒนาระบบข้อมูลข้าวอัจฉริยะ 1 ระบบ	10.1955	กข.
- โครงการจัดการสินค้าเกษตรเพื่อเพิ่มประสิทธิภาพการผลิตและยกระดับมูลค่าสินค้าเกษตร โดยศึกษาความคุ้มค่าการปลูกพืชในโรงเรือนด้วยเทคโนโลยีอัจฉริยะ 1 เรื่อง	0.2200	สศก.
- โครงการพัฒนาเทคโนโลยีนวัตกรรมเครื่องจักรกลและอุปกรณ์ด้านปศุสัตว์ (Motor pool) ด้วยการจัดตั้งศูนย์เครื่องจักรกลการเกษตรด้านปศุสัตว์ 7 แห่ง ให้บริการเกษตรกร/กลุ่มเกษตรกร ในด้านการจัดการแปลงพืชอาหารสัตว์และการสำรองเสบียงสัตว์ 4,200 ราย	14.5250	ปศ.
- โครงการส่งเสริมการใช้เครื่องจักรกลทางการเกษตร โดยพัฒนาเกษตรกรให้มีทักษะและเทคนิคการซ่อมเครื่องยนต์เกษตร รวมทั้งพัฒนาเป็นช่างเกษตรท้องถิ่นแบบมืออาชีพ เพื่อให้บริการประจำแปลงใหญ่ จำนวน 4,600 ราย	8.9621	กสก.
- ตัวชี้วัด : มูลค่าผลผลิตสินค้าเกษตรต่อหน่วยเพิ่มขึ้นเฉลี่ย ร้อยละ 10		
แผนงานงบประมาณ	7,681.3729	
2. แผนงานพื้นฐานด้านการสร้างความสามารถในการแข่งขัน	6,096.1984	
■ การพัฒนาศักยภาพการผลิตสินค้าเกษตร	2,942.5281	
การป้องกันโรค	490.1897	
- ผลผลิตพัฒนาศักยภาพการปศุสัตว์	490.1897	ปศ.
◆ เฝ้าระวังป้องกันควบคุมและชันสูตรโรคสัตว์ 259,506 ตัวอย่าง ด้วยการเฝ้าระวังเชิงรุก ควบคุมและป้องกันโรคเฝ้าระวังทางห้องปฏิบัติการตรวจวิเคราะห์วินิจฉัยและชันสูตรโรคสัตว์ควบคุมการเคลื่อนย้ายสัตว์ซากสัตว์วัตถุอันตรายและบังคับกฎหมายและระเบียบในส่วนที่เกี่ยวข้อง	438.0821	ปศ.

รายละเอียด	งบประมาณ	หน่วยงาน
<p>♦จัดการสวัสดิภาพสัตว์ 1 ล้านตัว (วัคซีน) 15,000 ตัว (ทำหมัน) โดยคุ้มครองสวัสดิภาพสัตว์ ป้องกันการทารุณกรรมและการจัดสวัสดิภาพสัตว์ จัดตั้งสถานพยาบาลสัตว์ประจำอำเภอ กำกับดูแลสถานพยาบาลสัตว์ ควบคุมป้องกันโรคพิษสุนัขบ้า โดยการเสริมสร้างภูมิคุ้มกัน ควบคุมประชากรสัตว์ไม่มีเจ้าของโดยโอกาส และเฝ้าระวังโรคในสัตว์เลี้ยงรับรองท้องถิ่นปลอดโรคพิษสุนัขบ้า และบริการดูแลสุขภาพช้าง</p>	52.1076	ปศ.
<p>การขับเคลื่อนงานวิจัย</p>	296.8698	
<p>- ผลผลิตการเพิ่มศักยภาพการวิจัยและพัฒนาข้าว โดยการส่งเสริมและเพิ่มประสิทธิภาพงานวิจัยและพัฒนาข้าว 4 สายพันธุ์</p>	38.5050	กข.
<p>- ผลผลิตบริหารจัดการองค์ความรู้และนวัตกรรมด้านการเกษตร โดยการพัฒนาศักยภาพงานวิชาการเกษตร 15 เรื่อง และการขับเคลื่อนผลงานวิจัยสู่การใช้ประโยชน์ 8 เรื่อง</p>	253.5765	วก.
<p>- ผลผลิตการผลิตสินค้าหม่อนไหมได้รับการส่งเสริมและพัฒนา โดยพัฒนาและเผยแพร่งานวิจัยหม่อนไหมนำผลงานวิจัยของกรมหม่อนไหมมาพัฒนาต่อยอดและเผยแพร่ให้กลุ่มบุคคลเป้าหมายได้นำไปใช้ประโยชน์อย่างเป็นรูปธรรม และถ่ายทอดงานวิจัยสู่การพัฒนางานส่งเสริมหม่อนไหมเพื่อกระตุ้นให้เกิดงานวิจัยที่แก้ปัญหาให้เกษตรกรอย่างเป็นรูปธรรมและยั่งยืน 21 แห่ง ณ จุดสาธิตหรือจุดเรียนรู้ศูนย์หม่อนไหมเฉลิมพระเกียรติฯ</p>	4.7883	มม.
<p>การสนับสนุนการผลิต</p>	949.5454	
<p>- ผลผลิตพัฒนาศักยภาพด้านประมง โดยผลิตลูกพันธุ์สัตว์น้ำ 550 ล้านตัว ชุดลอกและกำจัดวัชพืชเพื่อฟื้นฟูแหล่งน้ำ 1,098,000 ลบ.ม. และ 235,000 ตัน สนับสนุนองค์การระหว่างด้านการประมง 7 องค์กร บริหารจัดการสถานแสดงพันธุ์สัตว์น้ำ 11 แห่ง พร้อมทั้งช่วยเหลือเกษตรกรผู้เพาะเลี้ยงสัตว์น้ำและชาวประมงที่ประสบภัย</p>	522.8780	กป.
<p>- ผลผลิตพัฒนาศักยภาพการปศุสัตว์</p>	211.3368	
<p>♦ส่งเสริมและพัฒนาการปศุสัตว์ 12,822 ราย โดยถ่ายทอดเทคโนโลยีการเลี้ยงปศุสัตว์ให้กับเกษตรกร กลุ่มเกษตรกร อาสาปศุสัตว์ และมุ่งเน้นการสร้างเครือข่าย เพื่อให้เกิดความเข้มแข็งและติดตามวิเคราะห์แก้ไขปัญหาและเพิ่มประสิทธิภาพการเลี้ยงสัตว์ในพื้นที่จังหวัดชายแดนภาคใต้ด้านปศุสัตว์แก่เกษตรกร</p>	41.0298	ปศ.
<p>♦พัฒนาอาหารสัตว์ 48,410 ตัน โดยผลิตพืชอาหารสัตว์พันธุ์ดีตามมาตรฐานการผลิตเมล็ดพันธุ์พืชอาหารสัตว์ของแต่ละชั้นพันธุ์ ปรับปรุงคุณภาพเมล็ดพันธุ์ให้ได้คุณภาพดีผลิตท่อนพันธุ์พืชอาหารสัตว์ พัฒนาอาชีพการผลิตพืชอาหารสัตว์ แก่เกษตรกรผลิตเสบียงอาหารสัตว์ให้เพียงพอต่อความต้องการและยามขาดแคลน ตลอดจนการถ่ายทอดเทคโนโลยีการผลิตอาหารสัตว์ที่มีคุณภาพแก่เกษตรกร และบริการวิเคราะห์คุณภาพอาหารสัตว์เพื่อการผลิตที่มีคุณภาพ</p>	80.1520	ปศ.
<p>♦มหรธรมปศุสัตว์โดยรณรงค์เผยแพร่ประชาสัมพันธ์มหรธรมปศุสัตว์ 34,500 ราย</p>	3.2582	ปศ.
<p>- ผลผลิตส่งเสริมสนับสนุนและบริหารจัดการ양พาราทั้งระบบ 1.1590 ล้านราย โดยอุดหนุนเป็นค่าใช้จ่ายในการบริหารสำหรับการพัฒนาคุณภาพและสวัสดิการเกษตรกรที่ขึ้นทะเบียนกับ กยท.</p>	93.9722	กยท.

รายละเอียด	งบประมาณ	หน่วยงาน
- โครงการกองทุนปรับโครงสร้างการผลิตภาคเกษตรเพื่อเพิ่มขีดความสามารถการแข่งขันของประเทศ (FTA) 4 โครงการ	50.000	FTA.
- ผลผลิตการผลิตสินค้าหม่อนไหมได้รับการส่งเสริมและพัฒนา	71.3584	มม.
♦ อนุรักษ์และคุ้มครองหม่อนไหม โดยการจัดจุดสาธิตการฟอกย้อมสาวไหมทอผ้า และจัดนิทรรศการ ณ ศูนย์เรียนรู้เชิงอนุรักษ์ด้านหม่อนไหมไม้ย้อมสีและผ้าไหม 19 แห่ง อนุรักษ์ภูมิปัญญาและพัฒนาตลาดผ้าไหม 30 ตลาด ตรวจสอบและรับรองมาตรฐาน (หม่อน) 674 คำขอ (ไหม) 440 คำขอ	28.0262	มม.
♦ บริการวิชาการถ่ายทอดเทคโนโลยีและส่งเสริมการผลิตหม่อนไหม	6.2292	มม.
♦ สนับสนุนระบบงานเทคโนโลยีสารสนเทศและการสื่อสาร 28 แห่ง	18.1597	มม.
♦ ส่งเสริมเศรษฐกิจและการตลาดหม่อนไหม โดยการประกวดเส้นผ้าไหมตรานกยูงพระราชทานและผลิตภัณฑ์หม่อนไหม 22 ครั้ง และจัดงาน "ตรานกยูงพระราชทานสืบสานตำนานไหมไทย"	18.9433	มม.
การสนับสนุนการตลาด	5.5747	
- ผลผลิตการสนับสนุนการตลาดเพื่อเกษตรกร โดยการดำเนินงานเชื่อมโยงตลาดข้าวสารคุณภาพ อ.ต.ก. และการส่งเสริมตลาดผู้บริโภคผลไม้ไทย	5.5747	อ.ต.ก.
■ การพัฒนาทรัพยากรเพื่อการผลิต	1,627.6589	
- ผลผลิตฐานข้อมูลทรัพยากรที่ดินได้รับการปรับปรุงและพัฒนา โดยปรับปรุงฐานข้อมูลทรัพยากรดิน 30 ล้านไร่ และปรับปรุงระบบข้อมูลสารสนเทศ 1 ระบบ	100.1960	พด.
- ผลผลิตเกษตรกรได้รับการส่งเสริมและพัฒนาศักยภาพด้านการพัฒนาที่ดิน โดยคลินิกเกษตรเคลื่อนที่ 480,000 ราย การพัฒนาหมอดินอาสา 72,072 ราย ศูนย์ถ่ายทอดเทคโนโลยีด้านการพัฒนาที่ดิน 1,600 แห่ง	116.4951	พด.
- ผลผลิตทรัพยากรที่ดินและน้ำได้รับการพัฒนา โดยปรับปรุงคุณภาพดิน 67,628 ไร่ พื้นฟูและป้องกันการชะล้างพังทลายของดิน 953,800 ไร่ การพัฒนาที่ดินพื้นที่เฉพาะ 14,929 ไร่ แผนการรองรับการเปลี่ยนแปลงภูมิอากาศและลดโลกร้อน 12,000 ไร่ ส่งเสริมการใช้สารอินทรีย์ลดการใช้สารเคมีทางการเกษตร 968,500 ไร่	1,161.9019	พด.
- ผลผลิตด้านการปฏิรูปที่ดินเพื่อเกษตรกรรม โดยการบริหารจัดการการปฏิรูปที่ดินเพื่อเกษตรกรรม	249.0659	ส.ป.ก.
■ การพัฒนาศักยภาพเกษตรกร	523.4334	
- ผลผลิตเกษตรกรได้รับการส่งเสริมและพัฒนาศักยภาพ โดยพัฒนาอาสาสมัครเกษตรกร/ พัฒนาเครือข่ายงานส่งเสริมการเกษตรระบบส่งเสริมการเกษตร/ ส่งเสริมงานวิจัยเพื่อพัฒนางานส่งเสริมการเกษตร 35,200 ราย และเพิ่มประสิทธิภาพการบริหารจัดการด้านการเกษตรและสหกรณ์ (ส่งเสริมและให้บริการทางการเกษตรและพัฒนาระบบบริการเกษตรดิจิทัล)	523.4334	กสก.

รายละเอียด	งบประมาณ	หน่วยงาน
■ การอำนวยการบริหารจัดการด้านการเกษตร	573.4959	
- ผลผลิตอำนวยการและบริหารจัดการด้านการเกษตร โดยสนับสนุนการบริหารจัดการด้านการเกษตรการบูรณาการงานในส่วนภูมิภาคและการจัดการระบบเทคโนโลยีสารสนเทศและการสื่อสาร	411.2201	สป.กษ.
- ผลผลิตบริหารจัดการด้านเศรษฐกิจการเกษตร โดยสนับสนุนการบริหารจัดการด้านเศรษฐกิจการเกษตรจัดทำและเสนอแนะยุทธศาสตร์แผนพัฒนาและมาตรการทางการเกษตร ศึกษาวิเคราะห์วิจัยเศรษฐกิจการเกษตร ศึกษาวิเคราะห์เศรษฐกิจการเกษตรระหว่างประเทศการติดตามประเมินผลการดำเนินงานของกระทรวงเกษตรและสหกรณ์จัดทำและเผยแพร่สารสนเทศด้านเศรษฐกิจการเกษตรดำเนินงานบริหารจัดการด้านเศรษฐกิจการเกษตรระดับภูมิภาค	162.2758	สศก.
2. แผนงานยุทธศาสตร์การเกษตรสร้างมูลค่า	3,163.5895	
พัฒนาฐานทรัพยากรทางการเกษตรให้เข้มแข็งและยั่งยืน	870.4468	
- โครงการเพิ่มประสิทธิภาพการใช้ประโยชน์ที่ดินในพื้นที่ดินปัญหา	129.4426	พด.
♦ พัฒนาและแก้ปัญหาการแพร่กระจายดินเค็ม 33,100 ไร่ โดยส่งเสริมการเพิ่มผลผลิตข้าวในพื้นที่ดินเค็มน้อยและปานกลาง 11,500 ไร่ ปลูกไม้ยืนต้นเพื่อป้องกันการแพร่กระจายดินเค็ม 9,000 ไร่ และส่งเสริมการพัฒนาพื้นที่ดินเค็มแบบบูรณาการในพื้นที่ลุ่มน้ำย่อย 12,600 ไร่	104.8792	พด.
♦ พัฒนาและเพิ่มประสิทธิภาพพื้นที่ทุ่งรังสิต 4,000 ไร่ โดยจัดทำระบบอนุรักษ์ดินและน้ำ ในพื้นที่ทุ่งรังสิต พร้อมทั้งส่งเสริมการใช้ปุ๋ยหมักในการพัฒนาพื้นที่ และสาธิตปัจจัยการผลิตในการปรับปรุงบำรุงดินให้แก่เกษตรกร เพื่อให้สามารถสร้างผลผลิตพืชได้ดีควบคู่ไปกับการลดต้นทุนการผลิต	16.5277	พด.
♦ เพิ่มประสิทธิภาพการใช้ประโยชน์ที่ดินเกษตรกรรมในพื้นที่ทุ่งมหาธาตุ 2,600 ไร่ โดยการจัดระบบการเพาะปลูกพืชให้มีความเหมาะสมต่อสภาพพื้นที่มากยิ่งขึ้นเป็นแนวทางในการเพิ่มประสิทธิภาพการผลิตสินค้าเกษตร และเป็นประโยชน์ต่อเกษตรกรในพื้นที่อันจะส่งผลต่อการเพิ่มประสิทธิภาพการใช้ประโยชน์ที่ดินเกษตรกรรม และการพัฒนาคุณภาพชีวิตของเกษตรกรให้ดีขึ้นและอย่างยั่งยืนได้	8.0357	พด.
- โครงการบริหารจัดการทรัพยากรดินระดับตำบล 154 ตำบล โดยการบริหารจัดการทรัพยากรดินระดับตำบลด้วยการปรับปรุงแผนการใช้ที่ดินระดับตำบลให้มีความถูกต้อง แม่นยำและเป็นปัจจุบัน สอดคล้องกับการพัฒนาการเกษตร 4.0 ให้เกษตรกรและผู้ที่เกี่ยวข้องสามารถนำข้อมูลแผนการใช้ที่ดินผ่านระบบเครือข่ายเทคโนโลยีสารสนเทศและช่องทางอื่น ๆ ไปใช้ในการพัฒนาพื้นที่การเกษตรให้เหมาะสมกับศักยภาพของพื้นที่	6.6188	พด.
- โครงการบริหารจัดการดินและน้ำเขตพัฒนาที่ดินลุ่มน้ำ 12 แห่ง โดยดำเนินการสำรวจและจัดทำฐานข้อมูลทั้งทางด้านทรัพยากร ธรรมชาติ สภาพเศรษฐกิจและสังคม เพื่อใช้ในการวิเคราะห์วางแผนการใช้ประโยชน์ที่ดิน เพื่อการใช้ประโยชน์ที่ดินได้อย่างถูกต้องและเกิดประโยชน์สูงสุด อีกทั้งกำหนดมาตรการอนุรักษ์ทรัพยากรดินและน้ำไปพร้อมกับการทำเกษตรกรรมและด้านอื่น ๆ ซึ่งจะพัฒนาพื้นที่เขตพัฒนาที่ดินลุ่มน้ำ ให้เป็นพื้นที่ต้นแบบให้กับเกษตรกรและองค์การบริหารส่วนตำบลนำไปเป็นแบบอย่างในการ	12.9411	พด.

รายละเอียด	งบประมาณ	หน่วยงาน
<p>พัฒนาพื้นที่เกษตรกรรม เพื่อให้เห็นถึงประโยชน์ของการพัฒนาที่ดิน การอนุรักษ์ดินและน้ำ ให้สามารถใช้ประโยชน์ที่ดินได้อย่างมีประสิทธิภาพและยั่งยืน</p>		
<p>- โครงการแหล่งน้ำในไร่นานอกเขตชลประทาน 40,000 บ่อ โดยขุดสระเก็บน้ำประจำไร่นาขนาด 1,260 ลบ.ม. เกษตรกรมีส่วนร่วมในการออกค่าใช้จ่าย 2,500 บาท/บ่อในพื้นที่ที่มีเอกสารสิทธิ์ เป็นการเพิ่มประสิทธิภาพการเก็บกักน้ำไว้ในพื้นที่ทำการเกษตรนอกเขตชลประทาน และในพื้นที่ที่ระบบส่งน้ำไปไม่ถึง บรรเทาปัญหาการขาดแคลนน้ำในระยะฝนทิ้งช่วงและเพิ่มรายได้ให้เกษตรกร</p>	714.6103	พด.
<p>- โครงการส่งเสริมการเพิ่มประสิทธิภาพการใช้น้ำในระดับไร่นา โดยส่งเสริมให้เกษตรกรมีความตระหนักการใช้น้ำอย่างรู้คุณค่า และมีความรู้ในการใช้น้ำอย่างมีประสิทธิภาพด้วยระบบการให้น้ำแก่พืชที่ถูกต้อง ด้วยการถ่ายทอดความรู้เกษตรกรโดยวิธีการเรียนรู้แบบมีส่วนร่วม และจัดทำแปลงเรียนรู้การเพิ่มประสิทธิภาพการใช้น้ำในระดับไร่นาในชุมชน 50 แปลง เพื่อเป็นตัวอย่างและจุดเรียนรู้ให้กับเกษตรกร และขยายผลสู่พื้นที่ดำเนินการ</p>	5.8340	กสก.
<p>- โครงการบริหารจัดการทรัพยากรการเกษตรและสิ่งแวดล้อมอย่างสมดุลและยั่งยืน โดยวิเคราะห์พฤติกรรมการตัดสินใจปลูกพืชภายใต้การเปลี่ยนแปลงสภาพภูมิอากาศของเกษตรกร 1 เรื่อง และศึกษาแนวทางการลดความเหลื่อมล้ำทางด้านรายได้ในภาคเกษตร 1 เรื่อง</p>	1.0000	สศก.
<p>การจัดทำข้อมูลเพื่อการบริหารจัดการด้านการเกษตร</p>	405.4128	
<p>- โครงการขึ้นทะเบียนและปรับปรุงทะเบียนเกษตรกร</p>	105.7072	
<p>♦รับขึ้นทะเบียนและการปรับปรุงข้อมูลทะเบียนเกษตรกร 5.7 ล้านครัวเรือน เพื่อต้องการทราบสถานการณ์การเพาะปลูก ของเกษตรกร โดยเกษตรกรต้องเป็นผู้มาแจ้งขึ้นทะเบียนที่สำนักงานเกษตรอำเภอเมื่อได้เริ่มทำการเกษตรใหม่และต้องแจ้งปรับปรุงข้อมูลทุกครั้งที่มีการเก็บเกี่ยว แล้วทำการเพาะปลูกใหม่ไปแล้ว 15 วัน ซึ่งกรมส่งเสริมการเกษตร ได้นำเครื่องมือและเทคโนโลยีมาปรับปรุงวิธีการรับขึ้นทะเบียนเกษตรกร และตรวจสอบข้อมูลโดยจะนำข้อมูลที่ผ่านการตรวจสอบ มาจัดพิมพ์ลงในสมุดทะเบียนเกษตรกร เพื่อยืนยันตัวตน และใช้ประกอบในการเข้าร่วม โครงการหรือมาตรการต่าง ๆ ของภาครัฐเพื่อนำไปสู่การวิเคราะห์ข้อมูลด้านการเกษตร สามารถ นำไปเผยแพร่ บูรณาการใช้ประโยชน์ได้ทั่วไปทั้งภาครัฐและเอกชน ซึ่งจะช่วยให้เกษตรกรได้รับประโยชน์อย่างสูงสุดเกษตรกร แจกจ่ายให้กับเกษตรกร</p>	91.1365	กสก.
<p>♦ปรับปรุงทะเบียนเกษตรกรผู้เพาะเลี้ยงสัตว์น้ำ 520,000 ฟาร์ม ด้วยการสำรวจ ตรวจสอบพื้นที่และจัดเก็บข้อมูล GPS เพื่อขึ้นทะเบียนเกษตรกรรายใหม่และปรับปรุงข้อมูลทะเบียนเกษตรกรรายเดิมให้ถูกต้องครบถ้วน เป็นปัจจุบัน</p>	3.1389	กป.
<p>♦ปรับปรุงข้อมูลทะเบียนเกษตรกรผู้เลี้ยงสัตว์ 3 ล้านราย โดยสำรวจข้อมูลเกษตรกรทุกรายครัวเรือนที่มีการเลี้ยงสัตว์และผู้ประกอบการทุกรายที่จดทะเบียนเป็นนิติบุคคลแล้วบันทึกลงในแบบสำรวจ Single form แบบทะเบียนเกษตรกรของกระทรวงเกษตรและสหกรณ์ รวมทั้งจัดเก็บข้อมูลในระบบทะเบียนเกษตรกรผู้เลี้ยงสัตว์รายครัวเรือน และเชื่อมโยงข้อมูลภายนอกองค์กรให้มีความครบถ้วนสมบูรณ์</p>	11.4318	ปศ.

รายละเอียด	งบประมาณ	หน่วยงาน
- โครงการจัดทำข้อมูลด้านการเกษตรแห่งชาติ	28.0859	
♦การจัดเก็บข้อมูลผลผลิตต่อไร่โดยวิธีตั้งแปลงเก็บเกี่ยวผลผลิต (Crop Cutting) 1 ชนิด	1.5451	สศก.
♦จัดทำข้อมูลสารสนเทศเพื่อสนับสนุนการบริหารจัดการสินค้าเกษตรในระดับจังหวัด 1 เรื่อง	3.1569	สศก.
♦สำรวจภาวะเศรษฐกิจสังคมครัวเรือนและแรงงานเกษตร 1 เรื่อง	4.6176	สศก.
♦พัฒนาระบบการรักษาความปลอดภัยโครงสร้างพื้นฐานทางสารสนเทศและฐานข้อมูล (Cyber Security) 1 ระบบ	18.7663	สศก.
- โครงการเตือนภัยเศรษฐกิจการเกษตร 1 เรื่อง โดยพัฒนาระบบเตือนภัยเศรษฐกิจการเกษตร	1.1000	สศก.
- โครงการบริหารจัดการการผลิตสินค้าเกษตรตามแผนที่เกษตรเพื่อการบริหารจัดการเชิงรุก (Agri-Map)	270.5197	
♦การจัดทำฐานข้อมูลเพื่อรองรับเขตเกษตรเศรษฐกิจ 5 ชนิดพืช ได้แก่ ข้าวนาปรัง มันสำปะหลัง ปาล์มน้ำมัน ลำไย และสับปะรดโรงงาน	42.1375	พด.
♦อบรมการจัดทำบัญชีต้นทุนอาชีพแก่เกษตรกรในพื้นที่ปรับเปลี่ยนการผลิต (พื้นที่ N) 2,400 ราย	4.0685	ตส.
♦ส่งเสริมให้เกษตรกรปรับเปลี่ยนการผลิตพืชที่เหมาะสมตามแผนที่ Agri - Map 93,100 ไร่	217.3637	มม. กสก. พด.
♦จัดทำและพัฒนาข้อมูลด้านเศรษฐกิจการเกษตร และแผนบริหารจัดการสินค้าเกษตรที่เหมาะสมกับศักยภาพของพื้นที่ 1 เรื่อง	6.9500	สศก.
ส่งเสริมการผลิต/การจัดการผลผลิตสินค้าเกษตรอย่างเป็นระบบครบวงจร	1,677.7792	
- โครงการเพิ่มประสิทธิภาพการผลิตสินค้าเกษตร โดยการอบรมและถ่ายทอดเทคโนโลยีการเพาะปลูกแก่เกษตรกร 15,000 ราย ประกอบด้วย มันสำปะหลัง 2,620 ราย สับปะรด 1,300 ราย อ้อย 1,100 ราย ข้าวโพดเลี้ยงสัตว์ 2,000 ราย ไม้และหวาย 630 ราย การผลิตพืชเคี้ยวมัน (มะคาเดเมีย, มะม่วงหิมพานต์) 200 ราย กาแฟ 750 ราย แมลงเศรษฐกิจ 800 ราย พืชตระกูลถั่ว 2,400 ไม้ดอกไม้ประดับ 200 ราย มะพร้าว 100 ราย พืชผัก 100 ราย ปาล์มน้ำมัน 2,800 ราย	51.1530	กสก.
- โครงการพัฒนาศักยภาพกระบวนการผลิตสินค้าเกษตร	514.9076	
♦เพิ่มประสิทธิภาพการวางแผนการผลิตข้าวครบวงจร 320 ราย	4.5115	กข.
♦พัฒนาเครือข่ายการผลิตและกระจายเมล็ดพันธุ์ข้าว 50 ชมรม	1.8650	กข.
♦ธนาคารเมล็ดพันธุ์ข้าวชุมชน (ท้องถิ่นทุรกันดาร) 5 แห่ง	2.9274	กข.
♦พัฒนาเทคโนโลยีในการประเมินลักษณะทางการเกษตรของข้าวและการตรวจวิเคราะห์สารพิษตกค้างในข้าว 3 เทคโนโลยี	19.8811	กข.
♦การพัฒนาสุขภาพสัตว์โดยเฝ้าระวังโรคเชิงรุก ป้องกันควบคุมโรคระบาดสัตว์ โรคอุบัติใหม่และอุบัติซ้ำ บริการเสริมสร้างภูมิคุ้มกันโรคทดสอบโรค ถ่ายพยาธิ พัฒนาระบบการป้องกันโรคและการเลี้ยงสัตว์ที่เหมาะสม (GFM) ตรวจรับรองฟาร์มปลอดโรครณรงค์ทำความสะอาดและทำลายเชื้อโรค 25.99 ล้านตัว	414.2998	ปศ.

รายละเอียด	งบประมาณ	หน่วยงาน
<ul style="list-style-type: none"> ◆เพิ่มประสิทธิภาพการเฝ้าระวังโดยป้องกันและควบคุมโรคคอหอยคอตีบแอฟริกา ในสุกร : เฝ้าระวังโรคในจังหวัดที่มีความเสี่ยงสูงมาก เสี่ยงสูง จังหวัดที่มีการเลี้ยงสุกร และ แนวชายแดน พร้อมทั้งควบคุมการเคลื่อนย้าย เฝ้าระวังทางห้องปฏิบัติการ เตรียมความพร้อม ในการตรวจวินิจฉัยโรค ซักซ้อมแผนเจ้าหน้าที่ และฝึกอบรมเกษตรกรผู้เลี้ยงสุกรรายย่อย 36,649 ราย 	52.0948	ปศ.
<ul style="list-style-type: none"> ◆การแปรรูปวัตถุดิบสมุนไพรให้ได้มาตรฐาน 7 แห่ง 	7.9137	วก.
<ul style="list-style-type: none"> ◆จัดทำและพัฒนาระบบฐานข้อมูลสารสนเทศต้นทุนการผลิตและผลตอบแทน ในสินค้าที่สำคัญ 1 เรื่อง 	2.7893	สศก.
<ul style="list-style-type: none"> ◆ติดตามสถานการณ์สินค้าเกษตรปัจจัยการผลิต และภาวะเศรษฐกิจสังคม คริวเรือนและสถาบันเกษตรกร 1 เรื่อง 	2.2250	สศก.
<ul style="list-style-type: none"> ◆จัดทำภาวะเศรษฐกิจการเกษตรระดับภูมิภาค 1 เรื่อง 	5.5000	สศก.
<ul style="list-style-type: none"> ◆จัดทำแผนปฏิบัติการด้านการเกษตร 1 เรื่อง 	0.9000	สศก.
<ul style="list-style-type: none"> - โครงการระบบส่งเสริมเกษตรแบบแปลงใหญ่ 3,622 แปลง อาทิ ส่งเสริมพื้นที่ แปลงใหญ่ด้านพืช 1,875 แปลง ข้าว 1,285 แปลง หม่อนไหม 30 แปลง ประมง 75 แปลง ปศุสัตว์ 200 แปลง ส่งเสริมแปลงใหญ่ในพื้นที่ปฏิรูปที่ดิน 40 แปลง พัฒนามาตรฐาน 5 แปลง พัฒนาคุณภาพดิน 74,500 ไร่ ฝึกอบรมการจัดทำต้นทุนบัญชี 30,000 ราย 	1,081.7081	กข. กสก. ตส. กป. ปศ. พด. วก. มม. มกอช. สศก. ส.ป.ก.
<ul style="list-style-type: none"> - โครงการจัดการสินค้าเกษตรเพื่อเพิ่มประสิทธิภาพการผลิตและยกระดับ มูลค่าสินค้าเกษตร 	1.2100	
<ul style="list-style-type: none"> ◆ศึกษาโซ่อุปทานข้าวเจ้า 1 เรื่อง 	0.2300	สศก.
<ul style="list-style-type: none"> ◆ศึกษาความเหมาะสมของรูปแบบการปลูกพืชเสริมและการทำอาชีพเสริม ในสวนยางพารา 1 เรื่อง 	0.2700	สศก.
<ul style="list-style-type: none"> ◆ศึกษาการบริหารจัดการอ้อยไฟไหม้ทั้งระบบ 1 เรื่อง 	0.1900	สศก.
<ul style="list-style-type: none"> ◆ศึกษาการบริหารจัดการสินค้าประมงตลอดห่วงโซ่อุปทาน 1 เรื่อง 	0.1200	สศก.
<ul style="list-style-type: none"> ◆ศึกษาศักยภาพการแปรรูปใบสับปะรดเป็นผลิตภัณฑ์เส้นใย 1 เรื่อง 	0.4000	สศก.
<ul style="list-style-type: none"> - โครงการพัฒนาพื้นที่เพื่อรองรับการวิจัยและถ่ายทอดเทคโนโลยีและ นวัตกรรมการผลิตกัญชา 1 แห่ง โดยเตรียมความพร้อมในการวิจัยและถ่ายทอดเทคโนโลยี การผลิตกัญชาด้วยการจัดเตรียมสถานที่การเก็บรักษาและการควบคุมการใช้จัดทำแปลงวิจัย และสร้างโรงเรือนอาคารวิจัยพัฒนากัญชาที่มีความปลอดภัยทางชีวภาพในการปลูกพืชทดสอบ อ้างอิง และมาตรการรักษาความปลอดภัยเพื่อป้องกันการรั่วไหลของกัญชา 	28.8005	วก.
<ul style="list-style-type: none"> ส่งเสริมการรวมกลุ่มและพัฒนาศักยภาพเกษตรกรกลุ่มเกษตรกร 	98.2092	
<ul style="list-style-type: none"> - โครงการธนาคารสินค้าเกษตร โดยจัดตั้งธนาคารหม่อนไหม 22 แห่ง สนับสนุน ธนาคารผลผลิตสัตว์น้ำผลผลิตสัตว์น้ำแบบมีส่วนร่วม 80 แห่ง และต่อยอดธนาคารปุ๋ยอินทรีย์ 77 แห่ง 	23.4804	มม. กป. พด.
<ul style="list-style-type: none"> - โครงการการส่งเสริมและสนับสนุนสหกรณ์และกลุ่มเกษตรกรทำการเกษตร เพื่อเพิ่มมูลค่า โดยส่งเสริมเกษตรปลอดภัยในพื้นที่นิคมสหกรณ์ 20 แห่ง 1,400 ราย 1,000 ไร่ ส่งเสริมการผลิตสินค้าเกษตรสู่มาตรฐาน GAP 26 แห่ง 1,100 ราย และส่งเสริม เกษตรผสมผสานในสหกรณ์และกลุ่มเกษตรกร 82 แห่ง 1,368 ราย 6,840 ไร่ 	22.9472	กสส.

รายละเอียด	งบประมาณ	หน่วยงาน
<p>- โครงการส่งเสริมอาชีพประมง 12,430 ราย อาทิ ส่งเสริมและสนับสนุนการเพาะเลี้ยงสัตว์น้ำ 2,370 ราย บริหารระบบชลประทานเพื่อการเพาะเลี้ยงสัตว์น้ำ 8 แห่ง และจัดตั้งศูนย์ถ่ายทอดเทคโนโลยีสัตว์น้ำสวยงามและพรรณไม้น้ำ 13 แห่ง และพัฒนาเกษตรกรผู้เพาะเลี้ยงสัตว์น้ำและการทำประมง 7,800 ราย</p>	51.7816	กป.
<p>ส่งเสริมการตลาดสินค้าเกษตร</p>	111.7415	
<p>- โครงการตลาดนำการผลิตด้านสินค้าหม่อนไหมโดยพัฒนาเกษตรกรด้วยการฝึกอบรมการจัดงานแสดงสินค้าสนับสนุนให้เกษตรกรนำสินค้าขึ้นขายในเว็บไซต์ E-commerce และใช้การโฆษณาผ่านช่องทางออนไลน์ เพื่อให้เป็นที่รู้จักมากขึ้น สนับสนุนให้เกษตรกรได้นำหลักการตลาด ไปปรับใช้ในการดำเนินธุรกิจ และเพิ่มช่องทางการจำหน่ายสินค้าหม่อนไหม</p>	13.1434	มม.
<p>จัดระเบียบการทำประมง</p>	98.5981	
<p>- โครงการบริหารจัดการทรัพยากรประมง โดยบริหารจัดการ/อำนวยการเพื่อสนับสนุนการทำประมงสู่มาตรฐาน 77 จังหวัด กำหนด/ปรับปรุง/แก้ไขมาตรการด้านการประมง 20 ฉบับ พื้นที่ทำการประมงได้รับการเฝ้าระวังและติดตามไม่ต่ำกว่า 2,340 ครั้ง กำกับดูแลติดตามเฝ้าระวังการเพาะเลี้ยงสัตว์น้ำควบคุมให้เป็นไปตามกฎหมาย 1,200 ฟาร์ม</p>	98.5981	กป.
<p>3. แผนงานบูรณาการเพื่อพัฒนาพื้นที่ระดับภาค เพื่อส่งเสริมให้เกิดการขับเคลื่อนเชิงพื้นที่ในระดับภาค สร้างโอกาสทางเศรษฐกิจ เพิ่มขีดความสามารถในการแข่งขันให้กระจายทั่วทุกภูมิภาค โดยเสริมสร้างองค์ความรู้และเพิ่มศักยภาพให้แก่ประชาชนในทุกพื้นที่ ให้เป็นกลไกในการขับเคลื่อนและสร้างความเข้มแข็งให้กับประเทศในด้านเศรษฐกิจสังคม สาธารณสุข วัฒนธรรม และทรัพยากรธรรมชาติและสิ่งแวดล้อม เพื่อเป็นรากฐานที่มั่นคงและสร้างมูลค่าเพิ่มให้แก่ประเทศ โดยมีสำนักงานคณะกรรมการพัฒนาการเศรษฐกิจและสังคมแห่งชาติ สำนักงานนายกรัฐมนตรี เป็นเจ้าภาพหลัก กษ. ร่วมดำเนินการ</p>	51.0156	
<p>- โครงการส่งเสริมการปรับเปลี่ยนการผลิตสินค้าเกษตรไปสู่สินค้าชนิดใหม่ตามศักยภาพพื้นที่ภาคตะวันออกเฉียงเหนือ โดยส่งเสริมและสนับสนุนเกษตรกร 240 ราย ให้มีการผลิตไม้ดอกไม้ประดับที่มีคุณภาพและได้มาตรฐานตรงตามความต้องการของตลาดสามารถแข่งขันกับสินค้าชนิดเดียวกันในตลาดทั้งในและต่างประเทศ พร้อมทั้งสามารถส่งเสริมให้เป็นแหล่งท่องเที่ยวเชิงเกษตรที่สวยงาม สามารถสร้างรายได้ให้กับเกษตรกร และชุมชนได้ดี นอกจากนี้ยังสนับสนุนให้กลุ่มเกษตรกรมีความเข้มแข็ง สามารถกำหนดทิศทางการพัฒนาของกลุ่มและบริหารจัดการภายในกลุ่มได้</p>	3.7954	กสก.
<p>- โครงการเพิ่มศักยภาพการผลิตโคเนื้อและโคนมคุณภาพสูงภาคตะวันออกเฉียงเหนือ โดยให้บริการและเพิ่มประสิทธิภาพการผลิต แก่เกษตรกร 200 ราย</p>	33.1510	ปศ.
<p>- โครงการพัฒนาพื้นที่เศรษฐกิจชายแดนภาคตะวันออกเฉียงเหนือด้านการค้าและการลงทุน โดยพัฒนาด่านตรวจพืชจันทบุรี 1 แห่ง เพื่อพัฒนาด่านตรวจพืชให้สามารถอำนวยความสะดวกในการเคลื่อนย้ายสินค้าและมีศักยภาพในการตรวจสอบสินค้านำเข้า - ส่งออก ให้เป็นมาตรฐานสากล</p>	4.2047	วก.
<p>- โครงการพัฒนาอุตสาหกรรมผลิตยางพาราและปาล์มน้ำมันอย่างครบวงจร ด้วยการพัฒนาดินในพื้นที่ปลูกปาล์มน้ำมัน 2,000 ไร่</p>	8.3450	พด.

รายละเอียด	งบประมาณ	หน่วยงาน
<p>- โครงการพัฒนาและส่งเสริมการผลิตสินค้าเกษตร</p> <ul style="list-style-type: none"> ◆ ส่งเสริมและพัฒนา การบริหารจัดการมะพร้าวภาคใต้ แก่เกษตรกร 510 ราย ◆ ให้บริการและเพิ่มประสิทธิภาพการผลิตเพื่อเพิ่มมูลค่าปศุสัตว์ แก่เกษตรกร 100 ราย 	<p>1.5195</p> <p>0.8370</p> <p>0.6825</p>	<p>กสก.</p> <p>ปศ.</p>
<p>- ตัวชี้วัด : รายได้จากการท่องเที่ยวเชิงเกษตรเพิ่มขึ้นไม่น้อยกว่าร้อยละ 10</p>		
<p>แผนงานงบประมาณ</p>	<p>3.5688</p>	
<p>1. แผนงานบูรณาการสร้างรายได้จากการท่องเที่ยวเพื่อกระจายการท่องเที่ยวในมิติพื้นที่และรายได้สู่ชุมชน ตลอดจนการให้ความสำคัญกับการพัฒนาการท่องเที่ยวอย่างยั่งยืน เพื่อให้ การท่องเที่ยวเป็นเครื่องมือในการลดความเหลื่อมล้ำของสังคมไทย และเป็นกลไกหลักในการขับเคลื่อนเศรษฐกิจของประเทศ อันจะส่งผลต่อการสร้างขีดความสามารถทางการแข่งขันของประเทศ พัฒนาการท่องเที่ยวทั้งระบบมุ่งเน้นนักท่องเที่ยวกลุ่มคุณภาพสร้างความหลากหลายด้านการท่องเที่ยว ให้สอดคล้องกับความต้องการของนักท่องเที่ยวโดยมุ่งเน้นการพัฒนาการท่องเที่ยวในสาขาที่มีศักยภาพรักษาจุดเด่นของประเทศด้านขนบธรรมเนียมประเพณีวัฒนธรรมเอกลักษณ์ความเป็นไทยตลอดจนให้คุณค่ากับสิ่งแวดล้อมและสร้างความเชื่อมั่นในเรื่องความปลอดภัยแก่นักท่องเที่ยวและบังคับใช้กฎหมายให้เกิดความปลอดภัย เพื่อไม่ให้นักท่องเที่ยวถูกเอารัดเอาเปรียบ โดยมีสำนักงานปลัดกระทรวงการท่องเที่ยวและกีฬา กระทรวงการท่องเที่ยวและกีฬา เป็นเจ้าภาพหลัก</p> <p>กข. ร่วมดำเนินการตามแนวทางท่องเที่ยวเชิงสร้างสรรค์และวัฒนธรรม โดยพัฒนาแหล่งท่องเที่ยวเชิงเกษตรให้มีการบริหารจัดการที่ดี 77 แห่ง ด้วยการเพิ่มศักยภาพการพัฒนาแหล่งท่องเที่ยวเชิงเกษตรการยกระดับให้ได้มาตรฐานสนับสนุนการพัฒนากิจกรรมและบริการรูปแบบใหม่ ๆ รวมถึงการส่งเสริมการจัดการสินค้าภาคการเกษตรในพื้นที่โดยใช้ลักษณะบ่งชี้ทางภูมิศาสตร์ (GI) มาเพิ่มมูลค่า เพื่อต่อยอดไปสู่การพัฒนาสินค้าในแหล่งท่องเที่ยวเชิงเกษตรอย่างสร้างสรรค์การจัดกิจกรรมเพื่อส่งเสริมการตลาดการประชาสัมพันธ์ และการพัฒนาระบบฐานข้อมูลเพื่อให้วิสาหกิจชุมชนกลุ่มเกษตรกรและภาคการท่องเที่ยวเชื่อมต่อกันได้อย่างลงตัวเกิดการสร้างมูลค่าเพิ่มให้สินค้าเกษตรสินค้าชุมชนและบริการท่องเที่ยวสร้างงานสร้างรายได้กระจายรายได้สู่ชุมชนซึ่งเป็นการกระตุ้นเศรษฐกิจระดับฐานรากนำไปสู่การพึ่งพาตนเองและต่อยอดไปสู่ระดับธุรกิจการท่องเที่ยวได้</p>	<p>3.5688</p> <p>3.5688</p> <p>3.5688</p>	<p>กสก.</p>
<p>- ตัวชี้วัด : สัดส่วนต้นทุนโลจิสติกส์สินค้าเกษตรที่สำคัญต่อยอดขายลดลงไม่น้อยกว่าร้อยละ 3</p>		
<p>แผนงานงบประมาณ</p>	<p>13.8234</p>	
<p>1. แผนงานบูรณาการพัฒนาด้านคมนาคมและระบบโลจิสติกส์ เพื่อให้ประเทศไทยมีระบบคมนาคมและระบบโลจิสติกส์ที่มีประสิทธิภาพช่วยลดต้นทุนโลจิสติกส์และนำไปสู่การเพิ่มขีดความสามารถในการแข่งขันของประเทศ โดยมีสำนักงานนโยบายและแผนการขนส่งและจราจรกระทรวงคมนาคมเป็นเจ้าภาพหลัก</p>	<p>14.6234</p>	
<p>กข. ร่วมดำเนินการตามแนวทางพัฒนา NSW ให้เชื่อมโยงแลกเปลี่ยนกระบวนการนำเข้าส่งออกด้วยระบบอิเล็กทรอนิกส์แบบไร้กระดาษได้อย่างสมบูรณ์</p>	<p>13.3460</p>	

รายละเอียด	งบประมาณ	หน่วยงาน
- โครงการพัฒนาระบบการให้บริการเชื่อมโยงทางอิเล็กทรอนิกส์ 1 ระบบ โดยพัฒนาระบบการให้บริการเชื่อมโยงทางอิเล็กทรอนิกส์หน่วยงานสามารถให้บริการเชื่อมโยงข้อมูลกับผู้ประกอบการผ่านระบบ NSW ในรูปแบบ B2G โดยดำเนินการพัฒนาการให้บริการและควบคุมวัตถุดิบผ่านระบบดิจิทัล	13.3460	กป.
พัฒนาปัจจัยสนับสนุนด้านโลจิสติกส์ (มาตรฐานความเชี่ยวชาญและคุณภาพบุคลากรวิจัยนวัตกรรมและเทคโนโลยีพัฒนาข้อมูลและการติดตามประเมินผล)	0.4774	
- โครงการพัฒนาโครงสร้างพื้นฐานและระบบโลจิสติกส์สินค้าเกษตร โดยศึกษาแนวทางการรวบรวมและกระจายสินค้าเกษตรของสถาบันเกษตรกรด้วยโซ่ความเย็น (Cold Chain) 1 เรื่อง	0.4774	สศก.
- ตัวชี้วัด : อัตราการขยายตัวของปริมาณธุรกิจสหกรณ์ขยายตัวร้อยละ 3		
- ตัวชี้วัด : อัตราการขยายตัวของปริมาณธุรกิจวิสาหกิจชุมชนขยายตัวร้อยละ 3		
เป้าหมายการให้บริการกระทรวง : เพิ่มศักยภาพสถาบันเกษตรกร	833.6103	
ตัวชี้วัด : จำนวนสหกรณ์มีความเข้มแข็งในระดับ 1 และ 2 ไม่น้อยกว่าร้อยละ 88		
ตัวชี้วัด : กลุ่มเกษตรกรผ่านเกณฑ์มาตรฐานไม่น้อยกว่าร้อยละ 25		
แผนงานงบประมาณ	833.6103	
1. แผนงานพื้นฐานด้านการสร้างความสามารถในการแข่งขัน	833.6103	
- ผลผลิตสหกรณ์และกลุ่มเกษตรกรได้รับการส่งเสริมและพัฒนาให้มีความเข้มแข็งตามศักยภาพ 12,733 แห่ง โดยส่งเสริมและพัฒนาสหกรณ์และกลุ่มเกษตรกรพัฒนาเทคโนโลยีสารสนเทศและการสื่อสารส่งเสริมความรู้ด้านการสหกรณ์ และให้ความรู้แก่สมาชิกด้านการบริหาร Logistic และสนับสนุนอุปกรณ์ แก่สหกรณ์ที่เข้าร่วมโครงการ	521.9558	กสส.
- ผลผลิตสหกรณ์และสถาบันเกษตรกรได้รับการพัฒนาและเสริมสร้างความเข้มแข็ง โดยตรวจสอบบัญชีประจำปีสหกรณ์และกลุ่มเกษตรกร 11,800 แห่ง ตรวจสอบความถูกต้องในการทำธุรกรรมทางการเงินระหว่างสหกรณ์และสมาชิก 18,380 ราย ฝึกอบรมเศรษฐกิจการเงินขั้นพื้นฐานแก่สมาชิกสหกรณ์ 7,500 ราย พัฒนามาตรฐานการบัญชีแก่สหกรณ์และกลุ่มเกษตรกร 450 แห่ง	311.6545	ตส.
ตัวชี้วัด : กลุ่มวิสาหกิจชุมชนได้รับการพัฒนาความรู้ในการประกอบธุรกิจเพิ่มขึ้นไม่น้อยกว่า 544 แห่ง		
แผนงานงบประมาณ	16.1140	
1. แผนงานบูรณาการพัฒนาผู้ประกอบการและวิสาหกิจขนาดกลางและขนาดย่อมสู่สากล เพื่อให้ผู้ประกอบการวิสาหกิจขนาดกลางและขนาดย่อมและผู้ประกอบการชุมชนมีความรู้และทักษะของการเป็นผู้ประกอบการที่มีอัตลักษณ์ชัดเจนมีความสามารถในการแข่งขันและมีนวัตกรรมในการสร้างรูปแบบธุรกิจนวัตกรรมของสินค้าและบริการและนวัตกรรมในกระบวนการผลิตสินค้าและการให้บริการตลอดจนมีทักษะในการใช้ระบบเทคโนโลยีสารสนเทศและดิจิทัลและมีความสามารถในการเข้าถึงตลาดในประเทศและต่างประเทศสนับสนุนการจัดการจัดหาแหล่งเงินทุนการพัฒนาผลิตภัณฑ์ทางการเงินและการบริหารความเสี่ยงโดยมีสำนักงานส่งเสริมวิสาหกิจขนาดกลางและขนาดย่อมสำนักนายกรัฐมนตรีเป็นเจ้าภาพหลัก	16.1140	

รายละเอียด	งบประมาณ	หน่วยงาน
<p>กข. ร่วมดำเนินการตามแนวทางพัฒนาวิสาหกิจรายย่อยให้ประกอบธุรกิจอย่างมืออาชีพ (Micro) โดย</p> <p>- โครงการพัฒนาคุณภาพมาตรฐานสินค้าและบริการ โดยพัฒนาขีดความสามารถในการแข่งขันสินค้าเกษตรแปรรูป 154 แห่ง ด้วยการพัฒนาผลิตภัณฑ์ของวิสาหกิจชุมชนให้มีคุณภาพได้มาตรฐานการผลิตและผลิตภัณฑ์เป็นที่เชื่อถือของผู้บริโภคมีการออกแบบผลิตภัณฑ์และบรรจุภัณฑ์ที่ทันสมัยตรงตามความต้องการของตลาด รวมถึงต้องมีการส่งเสริมกิจกรรมด้านการตลาด เพื่อพัฒนาสู่การแข่งขันซึ่งจะมีส่วนช่วยในการสร้างมูลค่าเพิ่มให้กับภาคการเกษตรและสร้างความมั่นคงมั่งคั่งยั่งยืนให้กับวิสาหกิจชุมชน</p> <p>- โครงการพัฒนาวิสาหกิจสู่ความเป็นมืออาชีพ โดยการสนับสนุนและส่งเสริมการจัดทำบัญชีแก่วิสาหกิจชุมชน 390 แห่ง ให้เหมาะสมกับกิจการของวิสาหกิจชุมชนและท้องถิ่นนั้น ๆ เพื่อช่วยให้การบริหารจัดการของวิสาหกิจชุมชนมีความเข้มแข็งและดำเนินการได้อย่างมั่นคงพึ่งพาตนเองได้รวมถึงสร้างความเข้มแข็งให้แก่ระบบเศรษฐกิจชุมชนอีกทั้งพัฒนาวิสาหกิจชุมชนไปสู่การเป็นผู้ประกอบการเศรษฐกิจชุมชนและต่อยอดเพื่อจดทะเบียนเป็นกลุ่มเกษตรกรและสหกรณ์ที่เข้มแข็งต่อไป</p>	<p>9.4367</p> <p>6.6773</p>	<p>กสก.</p> <p>ตส.</p>
3. ยุทธศาสตร์ชาติด้านการสร้างโอกาสความเสมอภาคและเท่าเทียมกันทางสังคม	2,972.4782	
ผลสัมฤทธิ์ : รายได้ครัวเรือนของเกษตรกรเป้าหมายเพิ่มขึ้น	2,972.4782	
- ตัวชี้วัด : รายได้เฉลี่ยครัวเรือนเพิ่มขึ้นร้อยละ 100		
เป้าหมายการให้บริการกระทรวง : สร้างโอกาสและความเสมอภาคให้เกษตรกร	2,972.4782	
- ตัวชี้วัด : รายได้เฉลี่ยของครัวเรือนเกษตรกรเพิ่มขึ้นไม่น้อยกว่าร้อยละ 10		
แผนงานงบประมาณ	2,972.4782	
1. แผนงานพื้นฐานด้านการสร้างโอกาสและความเสมอภาคทางสังคม	86.0435	
- ผลผลิตการบริหารจัดการและการพัฒนาองค์กร โดยการบริหารและพัฒนาองค์กร เพื่อพัฒนาคุณภาพการบริหารจัดการองค์กรให้มีสมรรถนะสูง มีธรรมาภิบาล ส่งเสริมความรู้และทักษะของบุคลากรเพื่อรองรับการเปลี่ยนแปลง มีระบบการบริหารจัดการข้อมูล ระบบเทคโนโลยีดิจิทัลที่ทันสมัยเชื่อมโยงกับทุกภาคส่วนที่เกี่ยวข้อง เพื่อส่งเสริมค่านิยมและวัฒนธรรมองค์กรแห่งการเรียนรู้และนำสู่การเป็นศูนย์กลางการวิจัยและพัฒนาพื้นที่สูง	59.2963	สวพส.
- ผลผลิตเกษตรกรและประชาชนได้รับการถ่ายทอดองค์ความรู้เพื่อการพัฒนายกระดับสามารถพัฒนาตนเอง ตามแนวทางเศรษฐกิจพอเพียง โดยบริหารจัดการงานพิพิธภัณฑ์เกษตรเฉลิมพระเกียรติพระบาทสมเด็จพระเจ้าอยู่หัว และประชาสัมพันธ์บริการผู้เข้าชมสร้างสรรค์วิถีเกษตรไทย	26.7472	พกฉ.
2. แผนงานยุทธศาสตร์เสริมสร้างพลังทางสังคม	1,590.3368	
- โครงการส่งเสริมการดำเนินงานอันเนื่องมาจากพระราชดำริ โดยดำเนินการส่งเสริมอาชีพด้านการเกษตร ด้วยการอบรม/ให้ความรู้/อบรมการจัดทำบัญชีต้นทุน/ถ่ายทอดเทคโนโลยีในพื้นที่โครงการฯ ทั้งด้านพืช ประมง ปศุสัตว์ แก่เกษตรกร 154,568 ราย จัดทำแปลงต้นแบบ 2,500 ไร่ ส่งเสริมสหกรณ์ในพื้นที่โครงการ 714 แห่ง สสำรวจและ	922.6265	สป.กษ. กข. ตส. กป. ปศ. พด. วก. กสก. กสส. มม. ส.ป.ก.

รายละเอียด	งบประมาณ	หน่วยงาน
<p>วางแผนการใช้ที่ดินและจัดทำระบบอนุรักษ์ดินและน้ำส่งเสริมการปรับปรุงบำรุงดิน 101,414 ไร่ และติดตาม ประเมินผลการดำเนินงานโครงการพระราชดำริ</p> <p>- โครงการพัฒนาพื้นที่โครงการหลวง เพื่อดำเนินการตามพระราชดำริ พระบาทสมเด็จพระเจ้าอยู่หัวทรงมีพระราชประสงค์ที่จะช่วยชาวเขาให้ช่วยเหลือตนเอง ในการปลูกพืชที่มีประโยชน์การเลี้ยงสัตว์น้ำและปศุสัตว์ เพื่อให้มีมาตรฐานความเป็นอยู่ที่ดีขึ้นรวมทั้งสนับสนุนการพัฒนาโครงการหลวงให้เป็นศูนย์การเรียนรู้ของการพัฒนาพื้นที่ สูงอย่างยั่งยืน 39 แห่งโดยการถ่ายทอดความรู้ด้านพืช ประมง ปศุสัตว์ และหลักปรัชญา เศรษฐกิจพอเพียง แก่เกษตรกร 82,550 ราย สนับสนุนกระบวนการมีส่วนร่วมของชุมชน ในการฟื้นฟูและรักษาสิ่งแวดล้อม/ขยายผลความสำเร็จของโครงการหลวงไปยังพื้นที่สูง อื่น ๆ ส่งเสริมและพัฒนาศักยภาพในการบริหารจัดการของสหกรณ์/กลุ่มเกษตรกรในการ ดำเนินธุรกิจและการประกอบอาชีพตามหลักปรัชญาเศรษฐกิจพอเพียง 99 แห่ง รวมทั้ง จัดทำระบบอนุรักษ์ดินและน้ำในพื้นที่โครงการฯ/เกษตรพื้นที่สูง 9,900 ไร่</p>	434.2680	<p>สศก.</p> <p>กข. กป. ปศ.</p> <p>พด. กสก. กสส.</p> <p>สวพส.</p>
<p>- โครงการการถ่ายทอดองค์ความรู้ ประยุกต์ใช้ ขยายผล และพัฒนา ตามแนวทางเศรษฐกิจพอเพียง โดยถ่ายทอดองค์ความรู้พระอัจฉริยภาพพระบาทสมเด็จพระเจ้าอยู่หัวด้านการเกษตรภูมิปัญญานวัตกรรมเกษตรเศรษฐกิจพอเพียงในพื้นที่จัด แสดงในอาคารและนอกอาคารในรูปแบบพิพิธภัณฑ์มีชีวิต</p>	176.5738	พกฉ.
<p>- โครงการพัฒนาและส่งเสริมอาชีพด้านการประมงตามแนวทางเศรษฐกิจพอเพียง โดยส่งเสริมเยาวชนนักเพาะเลี้ยง ด้วยการฝึกอบรมเสริมสร้างนักเพาะเลี้ยงพันธุ์สัตว์น้ำจืดรุ่น ใหม่ 756 ราย รวมทั้งดำเนินการจัดทำคลินิกเกษตรเคลื่อนที่ด้านการประมง 308 ครั้ง เกษตรกร ประชาชน ครู นักเรียนและเยาวชนได้รับความรู้และการแก้ไขปัญหาในการ เพาะเลี้ยงสัตว์น้ำ 9,240 ราย</p>	3.6036	กป.
<p>- โครงการพัฒนาอาชีพและส่งเสริมความเข้มแข็งของชุมชนประมง 286 ชุมชน โดยพัฒนาอาชีพและส่งเสริมความเข้มแข็งของชุมชนประมง 250 ชุมชน และเสริมสร้าง การมีส่วนร่วมในการบริหารจัดการทรัพยากรร่วมกับชุมชนประมงท้องถิ่นชายทะเล 36 ชุมชน</p>	35.2817	กป.
<p>- โครงการเสริมสร้างการจัดทำบัญชีครัวเรือนเพื่อการจัดการเศรษฐกิจระดับ ครัวเรือน ด้วยการอบรมสอนแนะนำการจัดทำบัญชีครัวเรือน แก่เกษตรกร 63,800 ราย</p>	17.9832	ตส.
<p>3. แผนงานยุทธศาสตร์เพื่อสนับสนุนด้านการสร้างโอกาสและความเสมอภาคทาง สังคม</p>	296.0100	
<p>- โครงการช่วยเหลือด้านหนี้สินสมาชิกสหกรณ์และกลุ่มเกษตรกร 365,173 ราย โดยสมาชิกสหกรณ์/กลุ่มเกษตรกรที่เข้าร่วมโครงการจะได้รับการลดดอกเบี้ยเงินกู้สำหรับ ต้นเงินกู้ 300,000 บาทแรกในอัตราร้อยละ 3 ต่อปี เป็นระยะเวลาไม่เกิน 1 ปี หรือตั้งแต่วันที่ 1 สิงหาคม 2561 ถึง วันที่ 31 กรกฎาคม 2561 (โดยรัฐบาลชดเชยดอกเบี้ยเงินกู้ แทนสมาชิกสหกรณ์/กลุ่มเกษตรกร) สำหรับต้นเงินกู้ส่วนที่เกิน 300,000 บาท สมาชิก รับผิดชอบ โดยอัตราดอกเบี้ยขึ้นอยู่กับสถาบันเกษตรกรนั้น ๆ</p>	296.0100	กสส.
<p>3. แผนงานบูรณาการการพัฒนาและส่งเสริมเศรษฐกิจฐานราก เพื่อให้ชุมชนและ เกษตรกรมีรายได้เพิ่มขึ้นและลดช่องว่างความเหลื่อมล้ำของรายได้ประชากรโดยพัฒนา ประชาชนกลุ่มเป้าหมายอย่างเป็นขั้นเป็นตอนตามหลักปรัชญาเศรษฐกิจพอเพียงพัฒนา</p>	1,000.0879	

รายละเอียด	งบประมาณ	หน่วยงาน
<p>ศักยภาพประชากรผู้มีรายได้น้อยให้เข้าถึงทรัพยากรปัจจัยการผลิตและได้รับการส่งเสริมพัฒนาอาชีพพัฒนาความเข้มแข็งของกลุ่มและผลิตภัณฑ์ชุมชนรวมทั้งพัฒนาระบบบริหารจัดการและกลไกการตลาดโดยมีสำนักงานเศรษฐกิจการเกษตรกระทรวงเกษตรและสหกรณ์เป็นเจ้าภาพหลัก</p>		
<p>กษ. ร่วมดำเนินการตามแนวทาง</p>		
<p>พัฒนาศักยภาพประชาชนกลุ่มเป้าหมาย (ต้นทาง)</p>	238.0999	
<p>- โครงการบริหารจัดการที่ดินทำกินแก่เกษตรกรรายย่อยและผู้ด้อยโอกาส โดยการปรับปรุงแผนที่แปลงที่ดินตามมาตรฐาน RTK GNSS NETWORK 220,000 ไร่ ศูนย์บริการประชาชน 136,000 ราย ตรวจสอบที่ดิน 2.5 ล้านไร่ จัดที่ดินแก่เกษตรกร 52,000 ราย รวมทั้งศึกษาปรับปรุงกฎหมายเกี่ยวกับการปฏิรูปที่ดินเพื่อเกษตรกรและประชาชน 1 ฉบับ</p>	238.0999	ส.ป.ก.
<p>- โครงการศูนย์เรียนรู้การเพิ่มประสิทธิภาพการผลิตสินค้าเกษตร 882 ศูนย์ โดยจัดทำจุดสาธิตการเรียนรู้ด้านพืชประมงปศุสัตว์อบรม/ให้ความรู้และถ่ายทอดเทคโนโลยีและนวัตกรรมการผลิตที่ถูกต้องและเหมาะสมแก่เกษตรกร</p>	317.0099	ตส. กป. ปศ. พด. มม. วก. สศก. กสก.
<p>- โครงการพัฒนาเกษตรกรปราดเปรื่อง (Smart Farmer) 42,960 ราย</p>	101.3706	กสก. มม. ปศ. ส.ป.ก. กข.
<p>- โครงการส่งเสริมและสร้างทักษะในการประกอบอาชีพทั้งในและนอกภาคเกษตร880 ราย โดยการนำลูกหลานเกษตรกรกลับบ้าน สานต่ออาชีพการเกษตร</p>	6.4963	ตส. กสส.
<p>- โครงการส่งเสริมและพัฒนาอาชีพเพื่อแก้ไขปัญหาที่ดินทำกินของเกษตรกร 4,000 ราย</p>	55.3122	กสก. ส.ป.ก. พด. กสส. กป. ปศ.
<p>พัฒนาผลิตภัณฑ์และการให้บริการชุมชน (กลางทาง)</p>	96.0799	
<p>- โครงการสร้างความเข้มแข็งกลุ่มการผลิตด้านการเกษตร 1,755 กลุ่ม</p>	42.3867	
<p>♦พัฒนาความเข้มแข็งของกลุ่มเกษตรกร 25,000 ราย / 1,730 กลุ่ม</p>	26.7297	กสก.
<p>♦พัฒนาที่ดินเพื่อเพิ่มศักยภาพการผลิตในพื้นที่เกษตรแผนใหม่ 750 ราย</p>	6.5731	พด.
<p>♦พัฒนาศักยภาพความเข้มแข็งของกลุ่มเกษตรกรผู้ปลูกหม่อนเลี้ยงไหม 25 กลุ่ม</p>	9.0839	มม.
<p>- โครงการยกระดับศักยภาพเกษตรกรรุ่นใหม่และผู้ประกอบการ/วิสาหกิจชุมชนในการผลิตสินค้าชุมชน</p>	49.6137	
<p>♦ส่งเสริมและพัฒนากิจการวิสาหกิจชุมชนต้นแบบและสนับสนุนการปฏิบัติงานด้านทะเบียนวิสาหกิจชุมชน 17,640 ราย</p>	38.5147	กสก.
<p>♦ส่งเสริมการจัดทำบัญชีวิสาหกิจชุมชน โดยฝึกอบรมการจัดทำบัญชีวิสาหกิจชุมชนและบัญชีต้นทุนอาชีพ 1,500 แห่ง</p>	11.0990	ตส.
<p>- โครงการสร้างผู้ประกอบการเพื่อให้บริการทางการเกษตรในชุมชน โดยศึกษาแนวทางการพัฒนาและเพิ่มประสิทธิภาพการให้บริการภาคการเกษตร Agricultural Service Provider</p>	2.2840	สศก.

รายละเอียด	งบประมาณ	หน่วยงาน
- โครงการพัฒนาผลิตภัณฑ์สินค้าชุมชน โดยการพัฒนาผลิตภัณฑ์สินค้าชุมชน และขึ้นทะเบียนผลิตภัณฑ์ OTOP จำนวน 9 ผลิตภัณฑ์	1.7955	ปศ.
พัฒนาการตลาดและระบบบริหารจัดการ (ปลายทาง)	185.7191	
- โครงการส่งเสริมการพัฒนาตลาดภายในสำหรับสินค้าเกษตร	60.1727	
♦พัฒนาความรู้และศักยภาพของเกษตรกร พัฒนาตลาดเกษตรกร พัฒนาสินค้าเกษตรสู่ช่องทางจำหน่ายในตลาดสินค้าเกษตรที่มีศักยภาพใน 77 จังหวัด และประชาสัมพันธ์สินค้าเกษตรในต่างประเทศ 1 ประเทศ	8.8575	กสท.
♦ส่งเสริมศักยภาพการบริหารจัดการการตลาดข้าวของชุมชน 76 กลุ่ม 50 แห่ง	28.4170	กข.
♦พัฒนาการตลาดเพื่อเพิ่มช่องทางการจำหน่ายสินค้าของสหกรณ์และกลุ่มเกษตรกร 146 แห่ง	22.8982	กสท.
- โครงการพัฒนาศักยภาพการดำเนินธุรกิจของสหกรณ์กลุ่มเกษตรกรและธุรกิจชุมชน	117.6569	
♦เพิ่มขีดความสามารถในการดำเนินธุรกิจของสหกรณ์/กลุ่มเกษตรกรให้เป็นองค์กรหลักในการพัฒนาเศรษฐกิจระดับอำเภอ 400 แห่ง	16.5343	กสท.
♦เพิ่มศักยภาพการดำเนินธุรกิจรวบรวมจัดเก็บและแปรรูปผลผลิตการเกษตรในสถาบันเกษตรกร 107 แห่ง	99.0665	กสท.
♦เสริมสร้างความเข้มแข็งแก่สหกรณ์และกลุ่มเกษตรกรด้วยเทคโนโลยีการบริหารจัดการทางการเงินการบัญชี 400 แห่ง	10.4561	ตส.
- โครงการส่งเสริมพัฒนาระบบประกันภัยผลผลิตทางการเกษตร โดยศึกษาแนวทางการพัฒนาระบบประกันภัยการเกษตรเพื่อช่วยเหลือเกษตรกรจากภัยพิบัติทางธรรมชาติ 1 เรื่อง	2.3610	สศท.
- โครงการติดตามประเมินผลภายใต้แผนงานบูรณาการพัฒนาและส่งเสริมเศรษฐกิจฐานราก	5.5285	สศท.
4. ยุทธศาสตร์ชาติด้านการสร้างการเติบโตบนคุณภาพชีวิตที่เป็นมิตรต่อสิ่งแวดล้อม	70,644.0931	
ผลสัมฤทธิ์ : เกษตรกรได้รับการบริหารจัดการน้ำภาคเกษตรอย่างสมดุล	70,644.0931	
- ตัวชี้วัด : คริวเรือนเกษตรกรได้รับประโยชน์จากการบริหารจัดการน้ำ 2,285,000 คริวเรือน		
เป้าหมายการให้บริการกระทรวง : ลดการเผาในพื้นที่เกษตร	46.5180	
- ตัวชี้วัด: เกษตรกรที่ได้รับการถ่ายทอดความรู้และมีเครือข่ายเกษตรกรปลอดเผา 16,800 ราย		
- ตัวชี้วัด: จำนวนพื้นที่หยุดเผาและเพิ่มความอุดมสมบูรณ์ของดินไม่น้อยกว่า 60,000 ไร่		
แผนงานงบประมาณ	46.5180	
1. แผนงานยุทธศาสตร์จัดการมลพิษและสิ่งแวดล้อม	46.5180	
- โครงการส่งเสริมการไกล่เกลี่ยและผลิตปุ๋ยอินทรีย์เพื่อลดการปล่อยก๊าซเรือนกระจก โดยดำเนินการลดการเผา และไกล่เกลี่ยวัสดุทางการเกษตร และส่งเสริมให้	34.7000	พด.

รายละเอียด	งบประมาณ	หน่วยงาน
<p>เกษตรกรรวมกลุ่มผลิตปุ๋ยหมักสูตรพระราชทานในพื้นที่ที่มีการใช้ประโยชน์ที่ดินในการปลูกข้าว ข้าวโพด และในพื้นที่ 68 ตำบล ใน 37 อำเภอ 9 จังหวัดภาคเหนือ รวมทั้งสิ้น 60,000 ไร่ ได้แก่ เชียงราย น่าน เชียงใหม่ แม่ฮ่องสอน พะเยา แพร่ ลำพูน ลำปาง และตาก เพื่อเป็นต้นแบบของการบริหารจัดการเศษวัสดุจากพื้นที่เกษตร นำไปทำปุ๋ยหมักสูตรพระราชทานแทนการเผา</p> <p>- โครงการส่งเสริมการหยุดการเผาในพื้นที่การเกษตร โดยเสริมสร้างความรู้ความเข้าใจให้เกษตรกร 16,800 ราย ให้ตระหนักถึงผลกระทบที่จะเกิดขึ้นและนำเสนอทางเลือกในการใช้เทคโนโลยีการเกษตรทดแทนการเผา สร้างการมีส่วนร่วมของเกษตรกรในการป้องกันและแก้ไขปัญหาการเผา รวมทั้งสร้างต้นแบบในการทำการเกษตรปลอดการเผาเพื่อสนับสนุนการหยุดเผาในพื้นที่การเกษตรในระยะต่อไป</p>	11.8180	กสก.
<p>เป้าหมายการให้บริการกระทรวง : สร้างการเติบโตบนคุณภาพชีวิตที่เป็นมิตรกับสิ่งแวดล้อม</p> <ul style="list-style-type: none"> - ตัวชี้วัด : พื้นที่ชลประทานเดิมที่ได้รับการบริหารจัดการ 27.32 ล้านไร่ - ตัวชี้วัด : พื้นที่ชลประทานเพิ่มขึ้น 269,502 ไร่ - ตัวชี้วัด : ปริมาณการกักเก็บน้ำ/ปริมาณน้ำต้นทุนเพิ่มขึ้น 96.88 ล้านลูกบาศก์เมตร - ตัวชี้วัด : พื้นที่ได้รับการป้องกันน้ำเค็ม 378,900 ไร่ - ตัวชี้วัด : พื้นที่ประสบภัยแล้งได้รับการช่วยเหลือไม่น้อยกว่าร้อยละ 78 	70,597.5751	
<p>แผนงานงบประมาณ</p>	70,597.5751	
<p>1. แผนงานพื้นฐานด้านการสร้างการเติบโตบนคุณภาพชีวิตที่เป็นมิตรต่อสิ่งแวดล้อม</p>	4,811.2140	
<p>- ผลผลิตการจัดการน้ำชลประทาน โดยบำรุงรักษาชลประทาน เพื่อส่งน้ำระบายน้ำให้พื้นที่เพาะปลูก 27.32 ล้านไร่</p>	3,536.7469	ชป.
<p>- ผลผลิตการสนับสนุนการปฏิบัติการฝนหลวงและบริการด้านการบิน โดยสนับสนุนการปฏิบัติการฝนหลวง บริการด้านการบิน และศึกษาพัฒนาเทคโนโลยีฝนหลวง</p>	1,274.4671	ผล.
<p>2. แผนงานยุทธศาสตร์เพื่อสนับสนุนด้านการสร้างการเติบโตบนคุณภาพชีวิตที่เป็นมิตรต่อสิ่งแวดล้อม</p>	12,761.1604	
<p>สนับสนุนงานด้านชลประทาน</p>	11,826.1604	
<p>- โครงการส่งเสริมการดำเนินงานอันเนื่องมาจากพระราชดำริ โดยก่อสร้างแหล่งน้ำสนับสนุนโครงการอันเนื่องมาจากพระราชดำริโครงการหลวง ขยายผลโครงการหลวงโครงการรักษาน้ำเพื่อพระแม่ของแผ่นดิน 114 แห่ง รวมทั้งสนับสนุนโครงการอันเนื่องมาจากพระราชดำริ จำนวน 4 ศูนย์ (ห้วยฮ่องไคร้ ภูพาน ป่าขุนแม่กวางปากพั่น) ซึ่งจะทำให้ประชาชนได้รับประโยชน์ 20,000 ราย</p>	2,326.3598	ชป.
<p>- โครงการส่งเสริมการใช้ยางในหน่วยงานภาครัฐ 2,007 ตัน</p>	2,050.3848	ชป.
<p>- โครงการสนับสนุนการบริหารจัดการน้ำชลประทาน โดยการซ่อมแซม และขุดลอก ระบบส่งน้ำ ระบายน้ำชลประทาน เพื่อให้การบริหารจัดการน้ำมีประสิทธิภาพ</p>	6,996.972	ชป.
<p>สนับสนุนงานด้านฝนหลวง</p>	452.4436	
<p>- โครงการการปฏิบัติการฝนหลวง</p>	452.4436	ผล.
<p>♦ ช่วยเหลือพื้นที่การเกษตรที่ประสบภัยแล้งตามแผนปฏิบัติการฝนหลวง</p>		ผล.
<p>♦ การปฏิบัติการฝนหลวงเติมน้ำในเขื่อน/อ่างเก็บน้ำ เพื่อเป็นการปฏิบัติการ</p>	2	ผล.

รายละเอียด	งบประมาณ	หน่วยงาน
<p>ฝนหลวงเพิ่มปริมาณน้ำเก็บกักให้กับเขื่อนต่าง ๆ ทั่วประเทศเพื่อสำรองไว้เป็นน้ำต้นทุนในการบริหารจัดการน้ำในช่วงฤดูแล้งที่จะมาถึงและเพื่อสาธารณะประโยชน์ต่าง ๆ</p>		
<p>♦ บรรเทาภัยพิบัติให้แก่เกษตรกร และประชาชนทั่วไป</p>		<p>ผล.</p>
<p>ลดการใช้น้ำภาคอุตสาหกรรมและพื้นที่ชลประทานเดิม</p>	<p>935.000</p>	
<p>- โครงการกองทุนจัดรูปที่ดินเพื่อเกษตรกร โดยดำเนินการจัดรูปที่ดินเพื่อเกษตรกร 26,457 ไร่ และจัดระบบน้ำเพื่อเกษตรกร 63,111 ไร่</p>	<p>935.000</p>	<p>กองทุนจัดรูปที่ดินฯ</p>
<p>3. แผนงานบูรณาการบริหารจัดการทรัพยากรน้ำ เพื่อให้ประเทศมีความมั่นคงด้านน้ำเพิ่มขึ้นมีการบริหารจัดการทรัพยากรน้ำอย่างเป็นระบบและยั่งยืน ทั้งน้ำบนดินและน้ำใต้ดินเพิ่มผลผลิตภาพของน้ำทั้งระบบในการใช้น้ำอย่างประหยัดและสร้างมูลค่าเพิ่มจากการใช้น้ำ โดยจัดทำแผนบรรเทาอุทกภัยแบบบูรณาการจัดระบบการจัดการภัยพิบัติจากน้ำในภาวะวิกฤติเตือนภัยอุทกภัยและภัยแล้ง เพื่อลดความสูญเสียและความเสียหายอย่างมีประสิทธิภาพพัฒนาแหล่งน้ำทั้งในและนอกเขตชลประทาน ให้สามารถทำเกษตรได้จัดหาพัฒนาแหล่งน้ำให้เพียงพอต่อการเจริญเติบโตของเขตเมืองเกษตรอุตสาหกรรมและการท่องเที่ยวเพิ่มประสิทธิภาพการอนุรักษ์พื้นที่พื้นที่ป่าต้นน้ำและแหล่งน้ำธรรมชาติแหล่งกักเก็บน้ำระบบกระจายน้ำและเชื่อมโยงโครงข่ายลุ่มน้ำทั้งในและนอกเขตชลประทาน ปรับปรุงทางน้ำพื้นที่รองรับน้ำจืดทำผังเมืองและระบบป้องกันน้ำท่วมชุมชนและพื้นที่เศรษฐกิจ พัฒนาเพิ่มประสิทธิภาพระบบบำบัดน้ำเสีย ตลอดจนเพิ่มประสิทธิภาพการบริหารจัดการสนับสนุนองค์กรลุ่มน้ำพัฒนาระบบฐานข้อมูล การประชาสัมพันธ์ การติดตามประเมินผล และการมีส่วนร่วมโดยมีสำนักงานทรัพยากรน้ำแห่งชาติ สำนักนายกรัฐมนตรีนเป็นเจ้าภาพ</p>	<p>44,793.4365</p>	
<p>กษ. ร่วมดำเนินการตามแนวทางโครงการ</p>		
<p>- โครงการป้องกันการชะล้างพังทลายของดิน และฟื้นฟูพื้นที่เกษตรกรรมด้วยระบบอนุรักษ์ดินและน้ำ 5 แห่ง โดยศึกษา สำรวจ และประเมินสถานภาพทรัพยากรดินเชิงระบบ สำหรับแก้ปัญหาด้านการชะล้างพังทลายของดินในพื้นที่เกษตรกรรมพร้อมวางแผนแนวทางการป้องกันการชะล้างพังทลายของดิน</p>	<p>8.4080</p>	<p>พด.</p>
<p>- โครงการปรับปรุงงานชลประทาน โดยปรับปรุงงานชลประทาน 821,687 ไร่ เพื่อเพิ่มประสิทธิภาพ ส่งน้ำ ระบายน้ำในพื้นที่ชลประทานเดิม</p>	<p>6,547.4316</p>	<p>ชป.</p>
<p>- โครงการจัดหาแหล่งน้ำและเพิ่มพื้นที่ชลประทาน</p>	<p>19,958.6597</p>	
<p>♦ การเตรียมความพร้อมก่อสร้างโครงการชลประทาน การจ้างศึกษา สำรวจ ออกแบบและจัดหาที่ดิน เป็นต้น</p>	<p>4,820.4173</p>	<p>ชป.</p>
<p>♦ ก่อสร้างโครงการชลประทานขนาดกลางทั้งสิ้น 94 โครงการ (ต่อเนื่อง 71 โครงการ เปิดใหม่ 23 โครงการ) เพื่อเพิ่มพื้นที่ชลประทาน 26,964 ไร่ ปริมาณน้ำเก็บกักเพิ่มขึ้น 44.76 ล้าน ลบ.ม.</p>	<p>9,072.9599</p>	<p>ชป.</p>
<p>♦ ก่อสร้างแหล่งน้ำและระบบส่งน้ำ 60 แห่ง ก่อสร้างแหล่งน้ำและระบบส่งน้ำ (ปชด) 19 แห่ง ก่อสร้างสถานีสูบน้ำด้วยไฟฟ้า 45 แห่ง เพื่อเพิ่มพื้นที่ชลประทาน 72,230 ไร่</p>	<p>3,627.1900</p>	<p>ชป.</p>
<p>♦ ก่อสร้างแก้มลิง 58 แห่ง เพื่อให้ปริมาณน้ำเก็บกัก เพิ่มขึ้น 28.11 ล้าน ลบ.ม.</p>	<p>2,438.0925</p>	<p>ชป.</p>

รายละเอียด	งบประมาณ	หน่วยงาน
<p>- โครงการป้องกันและบรรเทาภัยจากน้ำ โดยป้องกันและบรรเทาอุทกภัยพื้นที่การเกษตรและพื้นที่เขตเศรษฐกิจ ซึ่งทำให้พื้นที่การเกษตรได้รับการป้องกันความเสียหายจากอุทกภัย 0.73 ล้านไร่</p>	8,345.8786	ชป.
<p>- โครงการจัดการคุณภาพน้ำ เพื่อป้องกันและบรรเทาภัยจากการรุกค้ำของน้ำเค็ม ทำให้พื้นที่ได้รับการป้องกันความเสียหายจากการรุกค้ำของน้ำเค็มลดลง 0.38 ล้านไร่</p>	276.3484	ชป.
<p>- โครงการก่อสร้างชลประทานขนาดใหญ่ 19 โครงการ ประกอบด้วย</p> <p>1) โครงการเพิ่มปริมาณน้ำในอ่างเก็บน้ำเขื่อนแม่กวงอุดมธารา จังหวัดเชียงใหม่</p> <p>2) โครงการพัฒนาลุ่มน้ำตาปี - พุมดวง จังหวัดสุราษฎร์ธานี 3)โครงการเขื่อนทดน้ำผาจากจังหวัดอุตรดิตถ์ 4) โครงการอ่างเก็บน้ำคลองหลวง จังหวัดชลบุรี 5) โครงการห้วยโสมง อันเนื่องมาจากพระราชดำริ จังหวัดปราจีนบุรี 6) โครงการอ่างเก็บน้ำห้วยน้ำรี อันเนื่องมาจากพระราชดำริ จังหวัดอุตรดิตถ์ 7) โครงการอ่างเก็บน้ำน้ำป้อนเนื่องมาจากพระราชดำริ จังหวัดพะเยา 8) โครงการประจวบชัยน้ำศรีสองรักอันเนื่องมาจากพระราชดำริ อำเภอยางชุมน้อย จังหวัดเลย 9) โครงการพัฒนาลุ่มน้ำห้วยหลวงตอนล่าง จังหวัดหนองคาย 10) โครงการผันน้ำจากอ่างเก็บน้ำประแสร์-หนองค้อ-บางพระ จังหวัดชลบุรี 11) โครงการอ่างเก็บน้ำลำสะพุง อันเนื่องมาจากพระราชดำริ จังหวัดชัยภูมิ 12) โครงการประจวบชัยน้ำบ้านก่อพร้อมระบบส่งน้ำ จังหวัดสกลนคร 13) โครงการอ่างเก็บน้ำลำน้ำชี อันเนื่องมาจากพระราชดำริ จังหวัดชัยภูมิ 14) โครงการบรรเทาอุทกภัยอำเภอหาดใหญ่ (ระยะที่ 2) จังหวัดสงขลา 15) โครงการบรรเทาอุทกภัยเมืองนครศรีธรรมราช อันเนื่องมาจากพระราชดำริ จังหวัดนครศรีธรรมราช 16) โครงการคลองระบายน้ำหลากบางบาล - บางไทร จังหวัดพระนครศรีอยุธยา 17) โครงการบรรเทาอุทกภัยเมืองชัยภูมิ จังหวัดชัยภูมิ (ระยะที่ 1) 18) โครงการประจวบชัยน้ำลำน้ำพุง-น้ำก่ำ อันเนื่องมาจากพระราชดำริ จังหวัดสกลนคร 19) โครงการปรับปรุงคลองยม-น่าน จังหวัดสุโขทัย</p>	9,656.7102	ชป.
<p>4. แผนงานบูรณาการเพื่อพัฒนาพื้นที่ระดับภาค เพื่อส่งเสริมให้เกิดการขับเคลื่อนเชิงพื้นที่ในระดับภาค สร้างโอกาสทางเศรษฐกิจเพิ่มขีดความสามารถในการแข่งขัน ให้กระจายทั่วทุกภูมิภาค โดยเสริมสร้างองค์ความรู้และเพิ่มศักยภาพให้แก่ประชาชนในทุกพื้นที่ ให้เป็นกลไกในการขับเคลื่อนและสร้างความเข้มแข็งให้กับประเทศในด้านเศรษฐกิจ สังคมสาธารณสุข วัฒนธรรม และทรัพยากรธรรมชาติ และสิ่งแวดล้อม เพื่อเป็นรากฐานที่มั่นคงและสร้างมูลค่าเพิ่มให้แก่ประเทศ โดยมีสำนักงานคณะกรรมการพัฒนาการเศรษฐกิจและสังคมแห่งชาติ สำนักนายกรัฐมนตรี เป็นเจ้าภาพหลัก กษ. ร่วมดำเนินการ</p>	8,231.7642	
<p>4.1 ภาคเหนือ</p>	1,370.8990	
<p>- โครงการบริหารจัดการทรัพยากรธรรมชาติและสิ่งแวดล้อม โดยพัฒนาแหล่งน้ำและระบบกระจายน้ำพื้นที่ภาคเหนือ ซึ่งจะสามารถเพิ่มพื้นที่ชลประทาน 14,320 ไร่และเพิ่มปริมาณน้ำเก็บกัก 2.80 ล้าน ลบ.ม.</p>	1,370.8990	ชป.

รายละเอียด	งบประมาณ	หน่วยงาน
4.2 ภาคตะวันออกเฉียงเหนือ	3,312.2980	
- โครงการเพิ่มประสิทธิภาพการบริหารจัดการน้ำเพื่อการพัฒนาที่ยั่งยืน โดยพัฒนาแหล่งน้ำและระบบกระจายน้ำภาคตะวันออกเฉียงเหนือ ซึ่งจะสามารถเพิ่มพื้นที่ชลประทาน 29,418 ไร่ เพิ่มปริมาณน้ำเก็บกัก 10.40 ล้าน ลบ.ม.	3,312.2980	ชป.
4.3 ภาคตะวันออก	791.6040	
- โครงการอนุรักษ์ฟื้นฟูและพัฒนาทรัพยากรธรรมชาติและสิ่งแวดล้อม โดยการพัฒนาแหล่งน้ำและระบบกระจายน้ำภาคตะวันออก ซึ่งจะสามารถเพิ่มพื้นที่ชลประทาน 1,000 ไร่ เพิ่มปริมาณน้ำเก็บกัก 1.50 ล้าน ลบ.ม.	791.6040	ชป.
4.4 ภาคกลาง	1,173.3502	
- โครงการบริหารจัดการทรัพยากรธรรมชาติและแก้ไขปัญหาสิ่งแวดล้อม โดยการพัฒนาแหล่งน้ำและระบบกระจายน้ำภาคกลาง ซึ่งจะสามารถเพิ่มพื้นที่ชลประทาน 2,855 ไร่ เพิ่มปริมาณน้ำเก็บกัก 0.53 ล้าน ลบ.ม.	1,173.3502	ชป.
4.5 ภาคใต้	1,422.9830	
- โครงการป้องกันและแก้ไขปัญหาความเสื่อมโทรมของทรัพยากรธรรมชาติและสิ่งแวดล้อม โดยพัฒนาแหล่งน้ำและระบบกระจายน้ำภาคใต้ ซึ่งจะสามารถเพิ่มพื้นที่ชลประทาน 3,615 ไร่ เพิ่มปริมาณน้ำเก็บกัก 8.29 ล้าน ลบ.ม.	1,422.9830	ชป.
4.6 ภาคใต้ชายแดน	160.6300	
- โครงการเพิ่มประสิทธิภาพการจัดการฐานทรัพยากรธรรมชาติ โดยการพัฒนาแหล่งน้ำและระบบกระจายน้ำภาคใต้ชายแดน ซึ่งจะสามารถเพิ่มพื้นที่ชลประทาน 100 ไร่ เพิ่มปริมาณน้ำเก็บกัก 0.49 ล้าน ลบ.ม.	160.6300	ชป.
5. ยุทธศาสตร์ชาติด้านการปรับสมดุลและพัฒนาระบบการบริหารจัดการภาครัฐ	41.5900	
ผลสัมฤทธิ์ : ทุกภาคส่วนที่เกี่ยวข้องนำข้อมูลสารสนเทศการเกษตรไปใช้ประโยชน์	41.5900	
- ตัวชี้วัด : ข้อมูลสารสนเทศการเกษตรถูกนำไปใช้ในการขับเคลื่อนร้อยละ 90		
เป้าหมายการให้บริการกระทรวง : ความสำเร็จของการพัฒนาแพลตฟอร์มดิจิทัลที่สำคัญของรัฐ	41.5900	
- ตัวชี้วัด : ฐานข้อมูลที่มีการบูรณาการแลกเปลี่ยนข้อมูลทั้งภายนอกและภายในสังกัดกระทรวงเกษตรและสหกรณ์ 1 ระบบ		
แผนงานงบประมาณ	41.5900	
1. แผนงานบูรณาการรัฐบาลดิจิทัล เพื่อให้เกิดการขับเคลื่อนอย่างเป็นรูปธรรม มีงบประมาณเฉพาะด้านรัฐบาลดิจิทัล มีการกำหนดแนวทางที่ชัดเจนในการพัฒนารัฐบาลดิจิทัลตามแผนพัฒนารัฐบาลดิจิทัล บูรณาการการทำงานร่วมกันระหว่างหน่วยงาน ส่งเสริม ให้เกิดการพัฒนาโครงการในรูปแบบ Common Solution สร้างสภาพแวดล้อมที่ดีต่อการพัฒนารัฐบาลดิจิทัล และสร้างประสิทธิภาพให้การพัฒนารัฐบาลดิจิทัลลดความซ้ำซ้อนในการพิจารณางบประมาณ และพัฒนาการทำงานและบริการได้อย่างเท่าทัน เทคโนโลยี โดยมีสำนักงานพัฒนารัฐบาลดิจิทัล เป็นเจ้าภาพ	41.5900	

รายละเอียด	งบประมาณ	หน่วยงาน
<p>กษ. ร่วมดำเนินการตามแนวทาง พัฒนาแพลตฟอร์มดิจิทัลที่สำคัญของรัฐ (Digital Platform) - โครงการพัฒนาแพลตฟอร์มดิจิทัลของรัฐ โดยพัฒนาระบบฐานข้อมูล การเกษตร 1 แพลตฟอร์ม การพัฒนาระบบฐานข้อมูลการเกษตรเป็นการพัฒนา ออกแบบ จัดทำฐานข้อมูลขนาดใหญ่ที่มีโครงสร้าง (Structured Data) และแบบไม่มี โครงสร้าง (Unstructured Data) ให้สามารถใช้งานร่วมกับการวิเคราะห์ข้อมูลขนาด ใหญ่ สนับสนุนการจัดทำนโยบายมาตรการในบริบทที่แตกต่างกันด้านการเกษตร เพื่อเชื่อมโยงข้อมูลและการสำรวจจัดเก็บข้อมูลทั้งภายในและภายนอกกระทรวงเกษตร และสหกรณ์ อีกทั้งยังเป็นศูนย์กลางข้อมูลขนาดใหญ่ด้านการเกษตร สำหรับใช้ในการ วิเคราะห์ข้อมูล ตัดสินใจ คาดการณ์ เตือนภัย ฝ้าระวัง รวมถึงจัดทำรายงานตามความ ต้องการของผู้ใช้ โดยใช้เครื่องมือในการวิเคราะห์รูปแบบต่าง ๆ เช่น Business Intelligence : BI, Geographic Information System : GIS และปัญญาประดิษฐ์ (Artificial Intelligence : AI) ให้บริการข้อมูลแก่ภาครัฐ เอกชน เกษตรกร ประชาชน สำหรับใช้ประกอบการตัดสินใจดำเนินงานตามภารกิจของหน่วยงานและการประกอบ กิจกรรมทางการเกษตร โดยผ่านระบบ Public AI และ Coaching Program Platform (CPP)</p>	<p>41.5900 41.5900</p>	<p>สศก.</p>

ภาคผนวก

1. สรุปงบประมาณของกระทรวงเกษตรและสหกรณ์ ปี 2563-2564

(หน่วย : ล้านบาท)

หน่วยงาน	งบประมาณ ปี 2563			งบประมาณ ปี 2564	เพิ่ม - ลด จากปี 2563 (พรบ.)	
	พรบ.	นำเข้า พรบ. โอน	คงเหลือ		จำนวน	%
กระทรวงเกษตรและสหกรณ์	109,113.2650	2,606.2740	106,506.9910	111,832.5171	2,719.2521	2.49
1. ส่วนราชการ	108,074.1976	2,606.2740	105,467.9236	110,731.0865	2,656.8889	2.46
1.1 สำนักงานปลัดกระทรวงเกษตรและ	1,324.5423	42.4807	1,282.0616	1,216.0429	-108.4994	-8.19
1.2 กรมการข้าว	3,024.7546	147.6518	2,877.1028	2,501.2150	-523.5396	-17.31
1.3 กรมชลประทาน	68,242.5643	1,084.7898	67,157.7745	74,106.9786	5,864.4143	8.59
1.4 กรมตรวจบัญชีสหกรณ์	1,340.7359	43.8919	1,296.8440	1,300.8563	-39.8796	-2.97
1.5 กรมประมง	4,405.9003	113.1618	4,292.7385	3,986.1919	-419.7084	-9.53
1.6 กรมปศุสัตว์	6,147.9682	194.6570	5,953.3112	5,840.7036	-307.2646	-5.00
1.7 กรมพัฒนาที่ดิน	4,888.9345	242.8314	4,646.1031	4,489.6031	-399.3314	-8.17
1.8 กรมฝนหลวงและการบินเกษตร	2,036.7621	96.5782	1,940.1839	1,945.0389	-91.7232	-4.50
1.9 กรมวิชาการเกษตร	3,219.8746	55.0542	3,164.8204	3,335.3707	115.4961	3.59
1.10 กรมส่งเสริมการเกษตร	6,013.4794	261.0220	5,752.4574	5,537.8962	-475.5832	-7.91
1.11 กรมส่งเสริมสหกรณ์	3,125.0466	140.5273	2,984.5193	2,917.3461	-207.7005	-6.65
1.12 กรมหม่อนไหม	647.1402	53.7899	593.3503	566.9733	-80.1669	-12.39
1.13 สำนักงานการปฏิรูปที่ดินเพื่อ เกษตรกรรม	1,805.3905	86.0687	1,719.3218	1,434.8675	-370.5230	-20.52
1.14 สำนักงานมาตรฐานสินค้าเกษตรและ อาหารแห่งชาติ	267.7799	16.8223	250.9576	239.6144	-28.1655	-10.52
1.15 สำนักงานเศรษฐกิจการเกษตร	638.1295	26.9470	611.1825	624.0263	-14.1032	-2.21
1.16 สถาบันวิจัยและพัฒนาพื้นที่สูง (องค์การมหาชน)	516.0589	-	516.0589	443.9229	-72.1360	-13.98
1.17 สำนักงานพิพิธภัณฑ์เกษตรเฉลิมพระ เกียรติพระบาทสมเด็จพระเจ้าอยู่หัว (องค์การมหาชน)	212.5858	-	212.5858	244.4388	31.8530	14.98
1.18 สำนักงานพัฒนาการวิจัยการเกษตร	216.5500	-	216.5500	-	-216.5500	-100.00
2. รัฐวิสาหกิจ	104.0674	-	104.0674	116.4306	12.3632	11.88
2.1 การยางแห่งประเทศไทย	80.0000	-	80.0000	93.9722	13.9722	17.47
2.2 องค์การตลาดเพื่อเกษตรกร	24.0674	-	24.0674	22.4584	-1.6090	-6.69
3. กองทุน	935.0000	-	935.0000	985.0000	50.0000	5.35
3.1 กองทุนจัดรูปที่ดิน	935.0000	-	935.0000	935.0000	0.0000	0.00
3.2 กองทุนปรับโครงสร้างการผลิตภาค เกษตรเพื่อเพิ่มขีดความสามารถการ แข่งขันของประเทศ (FTA)	-	-	-	50.0000	50.0000	100.00

2. สรุปงบประมาณของกระทรวงเกษตรและสหกรณ์ตามกลุ่มภารกิจ ปี 2563-2564

(หน่วย : ล้านบาท)

หน่วยงาน	งบประมาณ ปี 2563			งบประมาณ ปี 2564	เพิ่ม - ลด จากปี 2563 (พรบ.)	
	พรบ.	นำเข้า พรบ. โอน	คงเหลือ		จำนวน	%
กระทรวงเกษตรและสหกรณ์ (1)+(2)+(3)	109,113.2650	2,606.2740	106,506.9910	111,832.5171	2,719.2521	2.49
1. ส่วนราชการ	108,074.1976	2,606.2740	105,467.9236	110,731.0865	2,656.8889	2.46
1.1 กลุ่มอำนวยการ	2,959.0964	86.2500	2,872.8464	2,768.0453	-191.0511	-6.46
1) สำนักงานปลัดกระทรวงเกษตรและสหกรณ์	1,324.5423	42.4807	1,282.0616	1,216.0429	-108.4994	-8.19
2) สำนักงานมาตรฐานสินค้าเกษตรและ อาหารแห่งชาติ	267.7799	16.8223	250.9576	239.6144	-28.1655	-10.52
3) สำนักงานเศรษฐกิจการเกษตร	638.1295	26.9470	611.1825	624.0263	-14.1032	-2.21
4) สถาบันวิจัยและพัฒนาพื้นที่สูง (องค์การ มหาชน)	516.0589	-	516.0589	443.9229	-72.1360	-13.98
5) สำนักงานพิพิธภัณฑสถานเฉลิมพระ เกียรติพระบาทสมเด็จพระเจ้าอยู่หัว (องค์การมหาชน)	212.5858	-	212.5858	244.4388	31.8530	14.98
6) สำนักงานพัฒนาการวิจัยการเกษตร (องค์การมหาชน)	216.5500	-	216.5500	0.0000	-216.5500	-100.00
1.2 กลุ่มพัฒนาการผลิต	17,445.6379	564.3147	16,881.3232	16,230.4545	-1,215.1834	-6.97
1) กรมประมง	4,405.9003	113.1618	4,292.7385	3,986.1919	-419.7084	-9.53
2) กรมปศุสัตว์	6,147.9682	194.6570	5,953.3112	5,840.7036	-307.2646	-5.00
3) กรมวิชาการเกษตร	3,219.8746	55.0542	3,164.8204	3,335.3707	115.4961	3.59
4) กรมการข้าว	3,024.7546	147.6518	2,877.1028	2,501.2150	-523.5396	-17.31
5) กรมหม่อนไหม	647.1402	53.7899	593.3503	566.9733	-80.1669	-12.39
1.3 กลุ่มบริหารจัดการทรัพยากรเพื่อการผลิต	76,973.6514	1,510.2681	75,463.3833	81,976.4881	5,002.8367	6.50
1) กรมชลประทาน	68,242.5643	1,084.7898	67,157.7745	74,106.9786	5,864.4143	8.59
2) กรมพัฒนาที่ดิน	4,888.9345	242.8314	4,646.1031	4,489.6031	-399.3314	-8.17
3) สำนักงานการปฏิรูปที่ดินเพื่อเกษตรกรรม	1,805.3905	86.0687	1,719.3218	1,434.8675	-370.5230	-20.52
4) กรมฝนหลวงและการบินเกษตร	2,036.7621	96.5782	1,940.1839	1,945.0389	-91.7232	-4.50
1.4 กลุ่มส่งเสริมและพัฒนาเกษตรกรและ ระบบสหกรณ์	10,479.2619	445.4412	10,033.8207	9,756.0986	-723.1633	-6.90
1) กรมตรวจบัญชีสหกรณ์	1,340.7359	43.8919	1,296.8440	1,300.8563	-39.8796	-2.97
2) กรมส่งเสริมการเกษตร	6,013.4794	261.0220	5,752.4574	5,537.8962	-475.5832	-7.91
3) กรมส่งเสริมสหกรณ์	3,125.0466	140.5273	2,984.5193	2,917.3461	-207.7005	-6.65
2. รัฐวิสาหกิจ	104.0674	-	104.0674	116.4306	12.3632	11.88
2.1 การยางแห่งประเทศไทย	80.0000	-	80.0000	93.9722	13.9722	17.47
2.2 องค์การตลาดเพื่อเกษตรกร	24.0674	-	24.0674	22.4584	-1.6090	-6.69
3. กองทุน	935.0000	-	935.0000	985.0000	50.0000	5.35
3.1 กองทุนจัดรูปที่ดิน	935.0000	-	935.0000	935.0000	-	-
3.2 กองทุนปรับโครงสร้างการผลิตภาคเกษตร เพื่อเพิ่มขีดความสามารถการแข่งขันของ ประเทศ (FTA)	-	-	-	50.0000	50.0000	100.00

3. สรุปงบประมาณของแต่ละส่วนราชการ รัฐวิสาหกิจ กองทุน ตามแผนงาน ปี 2564

หน่วย : ล้านบาท

แผนงาน	หน่วยงาน																				
	สป.กช.	กช.	ชป.	ตส.	กป.	ปศ.	พต.	ผล.	วก.	กสภ.	กสส.	มม.	ส.ป.ก.	มกอช.	สศก.	สวพส.	พทอ.	กยท	อดท	กองทุน	รวม
รวม	1,216.0429	2,501.2150	74,106.9786	1,300.8563	3,986.1919	5,840.7036	4,489.6031	1,945.0389	3,335.3707	5,537.8962	2,917.3461	566.9733	1,434.8675	239.6144	624.0263	443.9229	244.4388	93.9722	22.4584	985.0000	111,832.5171
1 รมบุดลการภครรัฐ	750.2201	723.9855	6,179.7222	855.7048	2,261.1755	3,461.9522	1,119.4956	218.1282	2,270.2400	3,765.3835	1,908.2625	287.5337	814.8637	98.7096	342.4586	94.5776	41.1178	-	16.8837	-	25,210.4148
บุคลากร	750.2201	723.9855	6,179.7222	855.7048	2,261.1755	3,461.9522	1,119.4956	218.1282	2,270.2400	3,765.3835	1,908.2625	287.5337	814.8637	98.7096	342.4586	94.5776	41.1178		16.8837		25,210.4148
2 งบประมาณรายจ่าย (Function)	451.8639	1,662.3430	14,910.4637	376.0976	1,640.7619	2,265.8445	3,153.6149	1,726.9107	1,015.2309	1,389.0319	870.6487	260.8631	337.6443	140.9048	219.5768	349.3453	203.3210	93.9722	5.5747	985.0000	32,059.0139
2.1 รมพื้นฐาน	411.2201	203.6615	3,536.7469	311.6545	522.8780	1,073.1851	1,378.5930	1,274.4671	662.0186	523.4334	521.9558	153.9088	249.0659	72.4618	162.2758	59.2963	26.7472	93.9722	5.5747	50.0000	11,293.1167
- แผนงานพื้นฐานด้านการสร้างความสามารถในการแข่งขัน	411.2201	203.6615		311.6545	522.8780	1,073.1851	1,378.5930		662.0186	523.4334	521.9558	153.9088	249.0659	72.4618	162.2758			93.9722	5.5747	50.0000	6,395.8592
- แผนงานพื้นฐานด้านการสร้างโอกาสและความเสมอภาคทางสังคม																59.2963	26.7472				86.0435
- แผนงานพื้นฐานด้านการสร้างการเติบโตบนคุณภาพชีวิตที่เป็นมิตรต่อสิ่งแวดล้อม			3,536.7469					1,274.4671													4,811.2140
2.2 รมยุทธศาสตร์	40.6438	1,458.6815	11,373.7168	64.4431	1,117.8839	1,192.6594	1,775.0219	452.4436	353.2123	865.5985	348.6929	106.9543	88.5784	68.4430	57.3010	290.0490	176.5738	-	-	935.0000	20,765.8972
- แผนงานยุทธศาสตร์การจัดการปัญหาแรงงานต่างด้าวและการค้ามนุษย์					13.6265																13.6265
- แผนงานยุทธศาสตร์ป้องกันและแก้ไขปัญหาที่มีผลกระทบต่อความมั่นคง					154.9677																154.9677
- แผนงานยุทธศาสตร์การเกษตรสร้างมูลค่า	27.8000	1,425.5369		31.3881	597.6707	1,074.0359	1,416.2208		284.6554	766.9989	22.9472	88.4805	44.2776	68.4430	54.8228						5,903.2778
- แผนงานยุทธศาสตร์เสริมสร้างพลังทางสังคม	12.8438	33.1446		33.0550	351.6190	118.6235	324.1011		68.5569	86.7816	29.7357	18.4738	44.3008		2.4782	290.0490	176.5738				1,590.3368
- แผนงานยุทธศาสตร์เพื่อสนับสนุนด้านการสร้างโอกาสและความเสมอภาคทางสังคม											296.0100										296.0100
- แผนงานยุทธศาสตร์การจัดการมลพิษและสิ่งแวดล้อม							34.7000			11.8180											46.5180
- แผนงานยุทธศาสตร์เพื่อสนับสนุนด้านการสร้างการเติบโตบนคุณภาพชีวิตที่เป็นมิตรต่อสิ่งแวดล้อม			11,373.7168					452.4436												935.0000	12,761.1604

แผนงาน	หน่วยงาน																				
	สป.กช.	กช.	ชป.	ตส.	กป.	ปศ.	พต.	ฝล.	วก.	กสท.	กสส.	มม.	ส.ป.ก.	มกอช.	สศก.	สวพส.	พกฉ.	กยท	อดก	กองทุน	รวม
3 รวมบูรณาการ Aganda	13.9589	70.0145	44,785.0285	69.0539	84.2545	61.3224	49.7359	-	45.6951	348.5908	138.4349	18.5765	278.4580	-	61.9909	-	-	-	-	-	46,025.1148
- แผนงานบูรณาการขับเคลื่อนการแก้ไขปัญหาจังหวัดชายแดนภาคใต้	13.9589	19.2117		11.6575	33.0365	26.5763	12.3578		23.3658	16.3297											156.4942
- แผนงานบูรณาการพัฒนาศูนย์ปฏิบัติการและวิสาหกิจขนาดกลางและขนาดย่อมสู่สากล				6.6773	0.0000					9.4367											16.1140
- แผนงานบูรณาการสร้างรายได้จากการท่องเที่ยว										3.5688											3.5688
- แผนงานบูรณาการพัฒนาด้านคมนาคมและระบบโลจิสติกส์					13.3460										0.4774						13.8234
- แผนงานบูรณาการพัฒนาและส่งเสริมเศรษฐกิจฐานราก		50.8028		50.7191	37.8720	34.7461	28.9701		22.3293	319.2556	138.4349	18.5765	278.4580		19.9235						1,000.0879
- แผนงานบูรณาการรัฐบาลดิจิทัล															41.5900						41.5900
- แผนงานบูรณาการบริหารจัดการทรัพยากรน้ำ			44,785.0285				8.4080														44,793.4365
4 รวมพื้นที่ระดับภาค Area	-	44.8720	8,231.7642	-	-	51.5845	166.7567	-	4.2047	34.8900	-	-	3.9015	-	-	-	-	-	-	-	8,537.9736
- แผนงานบูรณาการพัฒนาศูนย์ระดับภาค		44.8720	8,231.7642			51.5845	166.7567		4.2047	34.8900			3.9015								8,537.9736

4. สรุปงบประมาณของแต่ละส่วนราชการ รัฐวิสาหกิจ กองทุน ตามแผนงานบูรณาการ ปี 2564

ปี 2564 กระทรวงเกษตรฯ ได้รับจัดสรรงบประมาณตามแผนงานบูรณาการ รวม 8 แผนงาน แยกเป็น Agenda 7 แผน Area 1 แผน ดังนี้

(หน่วย:ล้านบาท)

หน่วยงาน	แผนงาน								รวม
	แผนงานบูรณาการ ขับเคลื่อนการแก้ไข ปัญหาจังหวัด ชายแดนภาคใต้	แผนงานบูรณาการพัฒนา ผู้ประกอบการและ วิสาหกิจขนาดกลางและ ขนาดย่อมสู่สากล	แผนงานบูรณาการ สร้างรายได้จากการ ท่องเที่ยว	แผนงานบูรณาการ พัฒนาด้าน คมนาคมและ ระบบโลจิสติกส์	แผนงานบูรณาการ รัฐบาลดิจิทัล	แผนงานบูรณาการ พัฒนาและส่งเสริม เศรษฐกิจฐานราก	แผนงานบูรณาการ บริหารจัดการ ทรัพยากรน้ำ	แผนงานบูรณา การพัฒนาพื้นที่ ระดับภาค	
รวมกระทรวงเกษตร และสหกรณ์	156.4942	16.1140	3.5688	13.8234	41.5900	1,000.0879	44,793.4365	8,537.9736	54,563.0884
1. ส่วนราชการ	156.4942	16.1140	3.5688	13.8234	41.5900	1,000.0879	44,793.4365	8,537.9736	54,563.0884
1.1 สป.กษ.	13.9589	-	-	-	-	-	-	-	13.9589
1.2 กข.	19.2117	-	-	-	-	50.8028	-	44.8720	114.8865
1.3 ชป.	-	-	-	-	-	-	44,785.0285	8,231.7642	53,016.7927
1.4 ตส.	11.6575	6.6773	-	-	-	50.7191	-	-	69.0539
1.5 กป.	33.0365	-	-	13.3460	-	37.8720	-	-	84.2545
1.6 ปศ.	26.5763	-	-	-	-	34.7461	-	51.5845	112.9069
1.7 พด.	12.3578	-	-	-	-	28.9701	8.4080	166.7567	216.4926
1.8 วก.	23.3658	-	-	-	-	22.3293	-	4.2047	49.8998
1.9 กสก.	16.3297	9.4367	3.5688	-	-	319.2556	-	34.8900	383.4808
1.10 กสส.	-	-	-	-	-	138.4349	-	-	138.4349
1.11 มม.	-	-	-	-	-	18.5765	-	-	18.5765
1.12 ส.ป.ก.	-	-	-	-	-	278.4580	-	3.9015	282.3595
1.13 สศก.	-	-	-	0.4774	41.5900	19.9235	-	-	61.9909

5 งบประมาณของแต่ละส่วนราชการ รัฐวิสาหกิจ กองทุน ตามแผนงาน ผลผลิต/โครงการ ปี 2563-2564

(หน่วย:ล้านบาท)

หน่วยงาน/แผนงาน/ผลผลิต โครงการ	งบประมาณ		เพิ่ม - ลด จากปี 2563	
	พ.ร.บ.ปี 2563	พ.ร.บ. ปี 2564	จำนวน	%
รวมกระทรวงเกษตรและสหกรณ์	109,113.2650	111,832.5171	2,719.2521	2.49
1. ส่วนราชการ	108,074.1976	110,731.0865	2,656.8889	2.46
1.1 สำนักงานปลัดกระทรวงเกษตรฯ	1,324.5423	1,216.0429	-108.4994	-8.19
1. แผนงานบุคลากรภาครัฐ	751.2840	750.2201	-1.0639	-0.14
- รายการค่าดำเนินการภาครัฐ	751.2840	750.2201	-1.0639	-0.14
2. แผนงานพื้นฐานด้านการสร้างขีดความสามารถในการแข่งขัน	491.5518	411.2201	-80.3317	-16.34
- ผลผลิต : อำนวยการและบริหารจัดการด้านการเกษตร	491.5518	411.2201	-80.3317	-16.34
3. แผนงานยุทธศาสตร์การเกษตรสร้างมูลค่า	45.8501	27.8000	-18.0501	-39.37
- โครงการพัฒนาเกษตรกรรมยั่งยืน	45.8501	27.8000	-18.0501	-39.37
4. แผนงานยุทธศาสตร์เสริมสร้างพลังทางสังคม	20.9447	12.8438	-8.1009	-38.68
- โครงการส่งเสริมการดำเนินงานอันเนื่องมาจากพระราชดำริ	20.9447	12.8438	-8.1009	-38.68
5. แผนงานบูรณาการขับเคลื่อนการแก้ไขปัญหาจังหวัดชายแดนภาคใต้	14.9117	13.9589	-0.9528	-6.39
- โครงการตำบลมั่นคง มั่งคั่ง ยั่งยืน ในจังหวัดชายแดนใต้	14.9117	13.9589	-0.9528	-6.39
1.2 กรมการข้าว	3,024.7546	2,501.2150	-523.5396	-17.31
1. แผนงานบุคลากรภาครัฐ	746.2972	723.9855	-22.3117	-2.99
- รายการค่าดำเนินการภาครัฐ	746.2972	723.9855	-22.3117	-2.99
2. แผนงานพื้นฐานด้านการสร้างขีดความสามารถในการแข่งขัน	236.3145	203.6615	-32.6530	-13.82
- ผลผลิตการเพิ่มศักยภาพการวิจัยและพัฒนาข้าว	55.4960	38.5050	-16.9910	-30.62
- ผลผลิตการผลิตสินค้าข้าวได้รับการส่งเสริมและพัฒนา	180.8185	165.1565	-15.6620	-8.66
3. แผนงานยุทธศาสตร์การเกษตรสร้างมูลค่า	1,678.4577	1,425.5369	-252.9208	-15.07
- โครงการยกระดับคุณภาพมาตรฐานสินค้าเกษตร	66.8040	60.4833	-6.3207	-9.46
- โครงการระบบส่งเสริมเกษตรแบบแปลงใหญ่	658.9125	458.6626	-200.2499	-30.39
- โครงการพัฒนาศักยภาพกระบวนการผลิตสินค้าเกษตร	187.0282	226.6152	39.5870	21.17
- โครงการพัฒนาเกษตรกรรมยั่งยืน	681.3000	661.0579	-20.2421	-2.97
- โครงการพัฒนาและประยุกต์ใช้เทคโนโลยีขั้นสูงในการผลิตพืช	8.6000	4.7409	-3.8591	-44.87
- โครงการพัฒนาระบบข้อมูลข้าวอัจฉริยะ	28.9251	10.1955	-18.7296	-64.75
- โครงการพัฒนาอุตสาหกรรมแปรรูปที่สร้างมูลค่าเพิ่มสูง	3.9200	3.7815	-0.1385	-3.53
- โครงการธนาคารสินค้าเกษตร	10.6450	-	-10.6450	-100.00
- โครงการพัฒนาศักยภาพสถาบันวิทยาศาสตร์ข้าวแห่งชาติ	32.3229	-	-32.3229	-100.00
4. แผนงานยุทธศาสตร์การวิจัยและพัฒนานวัตกรรม	193.7123	0.0000	-193.7123	-100.00
- โครงการวิจัยและพัฒนาข้าว	193.7123	-	-193.7123	-100.00
5. แผนงานยุทธศาสตร์เสริมสร้างพลังทางสังคม	40.1869	33.1446	-7.0423	-17.52
- โครงการส่งเสริมการดำเนินงานอันเนื่องมาจากพระราชดำริและโครงการหลวง	40.1869	33.1446	-7.0423	-17.52
6. แผนงานบูรณาการขับเคลื่อนการแก้ไขปัญหาจังหวัดชายแดนภาคใต้	20.4634	19.2117	-1.2517	-6.12
- โครงการตำบลมั่นคง มั่งคั่ง ยั่งยืนในจังหวัดชายแดนภาคใต้	20.4634	19.2117	-1.2517	-6.12
7. แผนงานบูรณาการพัฒนาพื้นที่ระดับภาค	47.7753	44.8720	-2.9033	-6.08
- โครงการพัฒนาและส่งเสริมการเกษตร	18.1888	17.0560	-1.1328	-6.23
- โครงการเพิ่มศักยภาพการผลิตข้าวหอมมะลิทุ่งกุลาร้องไห้สู่มาตรฐานเกษตร	24.2765	23.0785	-1.1980	-4.93
- โครงการพัฒนาและส่งเสริมการผลิตสินค้าเกษตร	5.3100	4.7375	-0.5725	-10.78

หน่วยงาน/แผนงาน/ผลผลิต โครงการ	งบประมาณ		เพิ่ม - ลด จากปี 2563	
	พรบ.ปี 2563	พรบ. ปี 2564	จำนวน	%
8. แผนงานบูรณาการพัฒนาและส่งเสริมเศรษฐกิจฐานราก	61.5473	50.8028	-10.7445	-17.46
- โครงการพัฒนาเกษตรกรปราดเป็รื่อง	25.4550	22.3858	-3.0692	-12.06
- โครงการส่งเสริมการพัฒนาระบบตลาดภายในสำหรับสินค้าเกษตร	36.0923	28.4170	-7.6753	-21.27
1.3 กรมชลประทาน	68,242.5643	74,106.9786	5,864.4143	8.59
1. แผนงานบุคลากรภาครัฐ	6,436.2274	6,179.7222	-256.5052	-3.9853
- รายการค่าดำเนินการภาครัฐ	6,436.2274	6,179.7222	-256.5052	-3.9853
2. แผนงานพื้นฐานด้านการสร้างการเติบโตบนคุณภาพชีวิตที่เป็นมิตรต่อ	3,466.8217	3,536.7469	69.9252	2.0170
- ผลผลิต : การจัดการน้ำชลประทาน	3,466.8217	3,536.7469	69.9252	2.0170
3. แผนงานยุทธศาสตร์เพื่อสนับสนุนด้านการสร้างการเติบโตบนคุณภาพชีวิตที่เป็นมิตรต่อสิ่งแวดล้อม	10,285.0676	11,373.7168	1,088.6492	10.5848
- โครงการส่งเสริมการดำเนินงานอันเนื่องมาจากพระราชดำริ	2,055.4670	2,326.3598	270.8928	13.1791
- โครงการส่งเสริมการใช้ภายในหน่วยงานภาครัฐ	2,119.8102	2,050.3848	-69.4254	-3.2751
- โครงการสนับสนุนการบริหารจัดการน้ำชลประทาน	6,109.7904	6,996.9722	887.1818	14.5207
4. แผนงานบูรณาการพัฒนาพื้นที่ระดับภาค	7,491.6204	8,231.7642	740.1438	9.88
- โครงการบริหารจัดการทรัพยากรธรรมชาติและสิ่งแวดล้อม	1,248.0738	1,370.8990	122.8252	9.84
- โครงการเพิ่มประสิทธิภาพการบริหารจัดการน้ำเพื่อการพัฒนาที่ยั่งยืน	3,022.9125	3,312.2980	289.3855	9.57
- โครงการอนุรักษ์ฟื้นฟูและพัฒนทรัพยากรธรรมชาติและสิ่งแวดล้อม	685.3919	791.6040	106.2121	15.50
- โครงการบริหารจัดการทรัพยากรธรรมชาติและแก้ไขปัญหาสิ่งแวดล้อม	1,066.5192	1,173.3502	106.8310	10.02
- โครงการป้องกันและแก้ไขปัญหาความเสื่อมโทรมของทรัพยากรธรรมชาติและสิ่งแวดล้อม	1,402.2230	1,422.9830	20.7600	1.48
- โครงการเพิ่มประสิทธิภาพการจัดการฐานทรัพยากรธรรมชาติ	66.5000	160.6300	94.1300	141.55
5. แผนงานบูรณาการบริหารจัดการทรัพยากรน้ำ	40,562.8272	44,785.0285	4,222.2013	10.41
- โครงการปรับปรุงงานชลประทาน	6,095.8870	6,547.4316	451.5446	7.41
- โครงการจัดหาแหล่งน้ำและเพิ่มพื้นที่ชลประทาน	18,493.8245	19,958.6597	1,464.8352	7.92
- โครงการป้องกันและบรรเทาภัยจากน้ำ	8,164.9576	8,345.8786	180.9210	2.22
- โครงการจัดการคุณภาพน้ำ	158.3162	276.3484	118.0322	74.55
- โครงการพัฒนากลุ่มน้ำตาปี-พุมดวง จังหวัดสุราษฎร์ธานี	407.6776	410.9181	3.2405	0.79
- โครงการเขื่อนทดน้ำผาจุก จังหวัดอุดรดิตถ์	437.2910	526.4385	89.1475	20.39
- โครงการอ่างเก็บน้ำคลองหลวง จังหวัดชลบุรี	223.8065	255.5997	31.7932	14.21
- โครงการห้วยโสมงอันเนื่องมาจากพระราชดำริ จังหวัดปราจีนบุรี	265.7431	421.7626	156.0195	58.71
- โครงการอ่างเก็บน้ำห้วยน้ำร้อนเนื่องมาจากพระราชดำริ จังหวัดอุดรดิตถ์	737.9231	331.9750	-405.9481	-55.01
- โครงการเพิ่มปริมาณน้ำในอ่างเก็บน้ำเขื่อนแม่กวงอุดมธารา จังหวัดเชียงใหม่	537.6367	1,053.1989	515.5622	95.89
- โครงการอ่างเก็บน้ำน้ำป้อนเนื่องมาจากพระราชดำริ จังหวัดพะเยา	103.5866	123.6161	20.0295	19.34
- โครงการพัฒนากลุ่มน้ำห้วยหลวงตอนล่าง จังหวัดหนองคาย	1,056.6415	640.4661	-416.1754	-39.39
- โครงการอ่างเก็บน้ำลำน้ำชี อันเนื่องมาจากพระราชดำริ จังหวัดชัยภูมิ	286.9015	349.8155	62.9140	21.93
- โครงการอ่างเก็บน้ำลำสะพุง อันเนื่องมาจากพระราชดำริ จังหวัดชัยภูมิ	630.0000	355.5284	-274.4716	-43.57
- โครงการประตุน้ำศรีสองรัก จังหวัดเลย	134.9200	266.5860	131.6660	97.59
- โครงการประตุน้ำบ้านก้อพร้อมระบบส่งน้ำ จังหวัดสกลนคร	108.4000	80.2000	-28.2000	-26.01
- โครงการบรรเทาอุทกภัยอำเภอหาดใหญ่ (ระยะที่ 2) จังหวัดสงขลา	193.4806	284.7137	91.2331	47.15
- โครงการบรรเทาอุทกภัยเมืองนครศรีธรรมราช จังหวัดนครศรีธรรมราช	42.7635	1,231.3472	1,188.5837	2,779.44

หน่วยงาน/แผนงาน/ผลผลิต โครงการ	งบประมาณ		เพิ่ม - ลด จากปี 2563	
	พรบ.ปี 2563	พรบ. ปี 2564	จำนวน	%
- โครงการคลองระบายน้ำหลัก บางบาล-บางไทร จังหวัดพระนครศรีอยุธยา	1,866.2308	2,159.2459	293.0151	15.70
- โครงการบรรเทาอุทกภัยเมืองชัยภูมิ จังหวัดชัยภูมิ (ระยะที่ 1)	387.6034	371.6569	-15.9465	-4.11
- โครงการปรับปรุงคลองยม - น่าน	70.0000	412.6166	342.6166	489.45
- โครงการประตูปรับน้ำลำน้ำพุง-น้ำก้านเนื่องมาจากพระราชดำริ จังหวัดสกลนคร	159.2360	213.4000	54.1640	34.01
- โครงการผันน้ำจากอ่างเก็บน้ำประแสร์-หนองค้อ-บางพระ จังหวัดชลบุรี	0.0000	167.6250	167.6250	100.00
1.4 กรมตรวจบัญชีสหกรณ์	1,340.7359	1,300.8563	-39.8796	-2.97
1. แผนงานบุคลากรภาครัฐ	830.3643	855.7048	25.3405	3.05
- รายการบุคลากรภาครัฐ	830.3643	855.7048	25.3405	3.05
2. แผนงานพื้นฐานด้านการสร้างความสามารถในการแข่งขัน	335.1733	311.6545	-23.5188	-7.02
- ผลผลิต : สหกรณ์และสถาบันเกษตรกรได้รับการพัฒนาและเสริมสร้างความเข้มแข็ง	335.1733	311.6545	-23.5188	-7.02
3. แผนงานยุทธศาสตร์การเกษตรสร้างมูลค่า	43.1680	31.3881	-11.7799	-27.29
- โครงการพัฒนาเกษตรกรรมยั่งยืน	14.6038	6.9044	-7.6994	-52.72
- โครงการระบบส่งเสริมการเกษตรแบบแปลงใหญ่	23.3805	20.4152	-2.9653	-12.68
- โครงการบริหารจัดการการผลิตสินค้าเกษตรตามแผนที่เกษตรเพื่อการบริหารจัดการเชิงรุก (Agri - Map)	5.1837	4.0685	-1.1152	-21.51
4. แผนงานยุทธศาสตร์เสริมสร้างพลังทางสังคม	42.4725	33.0550	-9.4175	-22.17
- โครงการส่งเสริมการค้าเงินงานอันเนื่องมาจากพระราชดำริ	21.7900	15.0718	-6.7182	-30.83
- โครงการเสริมสร้างการจัดทำบัญชีครัวเรือนเพื่อการจัดการเศรษฐกิจระดับครัวเรือน	20.6825	17.9832	-2.6993	-13.05
5. แผนงานบูรณาการขับเคลื่อนการแก้ไขปัญหาจังหวัดชายแดนภาคใต้	17.8020	11.6575	-6.1445	-34.52
- โครงการตำบลมั่นคง มั่งคั่ง ยั่งยืน	17.8020	11.6575	-6.1445	-34.52
6. แผนงานบูรณาการพัฒนาพื้นที่ระดับภาค	1.9447	-	-1.9447	-100.00
- โครงการพัฒนาและส่งเสริมการเกษตร	0.9408	-	-0.9408	-100.00
- โครงการพัฒนาและส่งเสริมการผลิตสินค้าเกษตร	1.0039	-	-1.0039	-100.00
7. แผนงานบูรณาการพัฒนาผู้ประกอบการ และวิสาหกิจขนาดกลางและขนาด	7.4450	6.6773	-0.7677	-10.31
- โครงการพัฒนาวิสาหกิจสู่ความเป็นมืออาชีพ	7.4450	6.6773	-0.7677	-10.31
8. แผนงานบูรณาการพัฒนาและส่งเสริมเศรษฐกิจฐานราก	62.3661	50.7191	-11.6470	-18.68
- โครงการศูนย์เรียนรู้การเพิ่มประสิทธิภาพการผลิตสินค้าเกษตร	29.6601	26.3834	-3.2767	-11.05
- โครงการส่งเสริมและสร้างทักษะในการประกอบอาชีพทั้งในและนอกภาคเกษตร	26.8900	2.7806	-24.1094	-89.66
- โครงการพัฒนาศักยภาพการค้าเงินธุรกิจของสหกรณ์ กลุ่มเกษตรกร และธุรกิจชุมชน	5.8160	10.4561	4.6401	79.78
- โครงการยกระดับศักยภาพเกษตรกรรุ่นใหม่และผู้ประกอบการ /วิสาหกิจชุมชนในการผลิตสินค้าชุมชน	-	11.0990	11.0990	100.00
1.5 กรมประมง	4,405.9003	3,986.1919	-419.7084	-9.53
1. แผนงานบุคลากรภาครัฐ	2,263.5710	2,261.1755	-2.3955	-0.11
- รายการค่าดำเนินการภาครัฐ	2,263.5710	2,261.1755	-2.3955	-0.11
2. แผนงานพื้นฐานด้านการสร้างความสามารถในการแข่งขัน	526.7060	522.8780	-3.8280	-0.73
- ผลผลิต : พัฒนาศักยภาพด้านการประมง	526.7060	522.8780	-3.8280	-0.73

หน่วยงาน/แผนงาน/ผลผลิต โครงการ	งบประมาณ		เพิ่ม - ลด จากปี 2563	
	พรบ.ปี 2563	พรบ. ปี 2564	จำนวน	%
3. แผนงานยุทธศาสตร์จัดการปัญหาแรงงานต่างด้าวและการค้ามนุษย์	16.4000	13.6265	-2.7735	-16.91
- โครงการจัดการปัญหาแรงงานต่างด้าวและการค้ามนุษย์ด้านการประมง	16.4000	13.6265	-2.7735	-16.91
4. แผนงานยุทธศาสตร์ป้องกันและแก้ไขปัญหาที่มีผลกระทบต่อความมั่นคง	448.2258	154.9677	-293.2581	-65.43
- โครงการป้องกันและแก้ไขปัญหาการทำประมงผิดกฎหมาย	448.2258	154.9677	-293.2581	-65.43
5. แผนงานยุทธศาสตร์การเกษตรสร้างมูลค่า	742.4473	597.6707	-144.7766	-19.50
- โครงการยกระดับคุณภาพมาตรฐานสินค้าเกษตร	314.8863	268.4764	-46.4099	-14.74
- โครงการธนาคารสินค้าเกษตร	12.7000	10.4280	-2.2720	-17.89
- โครงการระบบส่งเสริมเกษตรแบบแปลงใหญ่	55.0630	29.9761	-25.0869	-45.56
- โครงการพัฒนาเกษตรกรรมยั่งยืน	63.8797	36.4498	-27.4299	-42.94
- โครงการปรับปรุงข้อมูลทะเบียนเกษตรกร	13.1818	3.1389	-10.0429	-76.19
- โครงการส่งเสริมอาชีพประมง	53.6024	54.1662	0.5638	1.05
- โครงการผลิตและขยายสัตว์น้ำพันธุ์ดี	20.9695	25.4281	4.4586	21.26
- โครงการบริหารจัดการทรัพยากรประมง	208.1646	169.6072	-38.5574	-18.52
6. แผนงานยุทธศาสตร์การวิจัยและพัฒนานวัตกรรม	19.6362	-	-19.6362	-100.00
- โครงการวิจัยและนวัตกรรมในอุตสาหกรรมประมง	8.7362	-	-8.7362	-100.00
- โครงการวิจัยและนวัตกรรมสร้างความเข้มแข็งด้านการประมง	2.8106	-	-2.8106	-100.00
- โครงการวิจัยและพัฒนาการประมง	8.0894	-	-8.0894	-100.00
7. แผนงานยุทธศาสตร์เสริมสร้างพลังทางสังคม	302.0495	351.6190	49.5695	16.41
- โครงการพัฒนาพื้นที่โครงการหลวง	3.6797	3.2357	-0.4440	-12.07
- โครงการส่งเสริมการดำเนินงานอันเนื่องมาจากพระราชดำริ	269.3467	309.4980	40.1513	14.91
- โครงการพัฒนาและส่งเสริมอาชีพด้านการประมงตามแนวทางเศรษฐกิจพอเพียง	1.5120	3.6036	2.0916	138.33
- โครงการพัฒนาอาชีพและส่งเสริมความเข้มแข็งของชุมชนประมง	27.5111	35.2817	7.7706	28.25
8. แผนงานบูรณาการขับเคลื่อนการแก้ไขปัญหาจังหวัดชายแดนภาคใต้	22.4244	33.0365	10.6121	47.32
- โครงการตำบลมั่นคง มั่งคั่ง ยั่งยืน ในจังหวัดชายแดนใต้	22.4244	33.0365	10.6121	47.32
9. แผนงานบูรณาการพัฒนาด้านคมนาคมและระบบโลจิสติกส์	18.8664	13.3460	-5.5204	-29.26
- โครงการพัฒนาระบบการให้บริการเชื่อมโยงทางอิเล็กทรอนิกส์	18.8664	13.3460	-5.5204	-29.26
10. แผนงานบูรณาการพัฒนาผู้ประกอบการ และวิสาหกิจขนาดกลางและขนาดย่อมสู่สากล	4.9499	-	-4.9499	-100.00
- โครงการพัฒนาคุณภาพมาตรฐานสินค้าและบริการ	4.9499	-	-4.9499	-100.00
11. แผนงานบูรณาการพัฒนาและส่งเสริมเศรษฐกิจฐานราก	40.6238	37.8720	-2.7518	-6.77
- โครงการศูนย์เรียนรู้การเพิ่มประสิทธิภาพการผลิตสินค้าเกษตร	33.6170	31.0578	-2.5592	-7.61
- โครงการส่งเสริม และพัฒนาอาชีพเพื่อแก้ไขปัญหาที่ดินทำกินของเกษตรกร	7.0068	6.8142	-0.1926	-2.75
1.6 กรมปศุสัตว์	6,147.9682	5,840.7036	-307.2646	-5.00
1. แผนงานบุคลากรภาครัฐ	3,460.9276	3,461.9522	1.0246	0.03
- รายการค่าใช้จ่ายบุคลากรภาครัฐ	3,460.9276	3,461.9522	1.0246	0.03
2. แผนงานพื้นฐานด้านการสร้างความสามารถในการแข่งขัน	1,150.2925	1,073.1851	-77.1074	-6.70
- ผลผลิต พัฒนาศักยภาพการปศุสัตว์	1,150.2925	1,073.1851	-77.1074	-6.70
3. แผนงานยุทธศาสตร์การเกษตรสร้างมูลค่า	1,263.2267	1,074.0359	-189.1908	-14.98
- โครงการพัฒนาศักยภาพกระบวนการผลิตสินค้าเกษตร	850.9119	711.8587	-139.0532	-16.34
- โครงการยกระดับคุณภาพมาตรฐานสินค้าเกษตร	318.9924	277.5672	-41.4252	-12.99

หน่วยงาน/แผนงาน/ผลผลิต โครงการ	งบประมาณ		เพิ่ม - ลด จากปี 2563	
	พรบ.ปี 2563	พรบ. ปี 2564	จำนวน	%
- โครงการพัฒนาเกษตรกรรมยั่งยืน	60.0338	48.3828	-11.6510	-19.41
- โครงการระบบส่งเสริมเกษตรแบบแปลงใหญ่	14.8238	10.2704	-4.5534	-30.72
- โครงการปรับปรุงข้อมูลทะเบียนเกษตรกร	18.4648	11.4318	-7.0330	-38.09
- โครงการพัฒนาเทคโนโลยีนวัตกรรมเครื่องจักรกลและอุปกรณ์ด้านปศุสัตว์ (Motor pool)	0.0000	14.5250	14.5250	100.00
4. แผนงานยุทธศาสตร์การวิจัยและพัฒนานวัตกรรม	22.4752	-	-22.4752	-100.00
- โครงการวิจัยและนวัตกรรมด้านปศุสัตว์	22.4752	-	-22.4752	-100.00
5. แผนงานยุทธศาสตร์เสริมสร้างพลังทางสังคม	130.5705	118.6235	-11.9470	-9.15
- โครงการอันเนื่องมาจากพระราชดำริ	125.6439	113.5885	-12.0554	-9.59
- โครงการพัฒนาพื้นที่โครงการหลวง	4.9266	5.0350	0.1084	2.20
6. แผนงานบูรณาการขับเคลื่อนการแก้ไขปัญหาจังหวัดชายแดนภาคใต้	22.0726	26.5763	4.5037	20.40
- โครงการตำบลมั่งคั่ง มั่งคั่ง ยั่งยืน ในจังหวัดชายแดนภาคใต้	22.0726	26.5763	4.5037	20.40
7. แผนงานบูรณาการพัฒนาพื้นที่ระดับภาค	59.2870	51.5845	-7.7025	-12.99
- โครงการส่งเสริมเกษตรปลอดภัย	17.5250	17.7510	0.2260	1.29
- โครงการเพิ่มศักยภาพการผลิตโคเนื้อและโคนมคุณภาพสูงภาคตะวันออกเฉียงเหนือ	34.6300	33.1510	-1.4790	-4.27
- โครงการพัฒนาและส่งเสริมการผลิตสินค้าเกษตร	7.1320	0.6825	-6.4495	-90.43
8. แผนงานบูรณาการพัฒนาและส่งเสริมเศรษฐกิจฐานราก	39.1161	34.7461	-4.3700	-11.17
- โครงการพัฒนาเกษตรกรปราดเปรื่อง (Smart Farmer)	8.0856	3.3352	-4.7504	-58.75
- โครงการส่งเสริม และพัฒนาอาชีพเพื่อแก้ไขปัญหาที่ดินทำกินของเกษตรกร	9.6947	9.2710	-0.4237	-4.37
- โครงการศูนย์เรียนรู้การเพิ่มประสิทธิภาพการผลิตสินค้าเกษตร	21.3358	20.3444	-0.9914	-4.65
- โครงการพัฒนาผลิตภัณฑ์สินค้าชุมชน	-	1.7955	1.7955	100.00
1.7 กรมพัฒนาที่ดิน	4,888.9345	4,489.6031	-399.3314	-8.17
1. แผนงานบุคลากรภาครัฐ	1,109.5985	1,119.4956	9.8971	0.89
- รายการค่าดำเนินการภาครัฐ	1,109.5985	1,119.4956	9.8971	0.89
2. แผนงานพื้นฐานด้านการสร้างความสามารถในการแข่งขัน	1,542.9438	1,378.5930	-164.3508	-10.65
- ผลผลิต : ฐานข้อมูลทรัพยากรที่ดินได้รับการปรับปรุงและพัฒนา	129.6707	100.1960	-29.4747	-22.73
- ผลผลิต : เกษตรกรได้รับการส่งเสริมและพัฒนาศักยภาพด้านการพัฒนาที่ดิน	126.5888	116.4951	-10.0937	-7.97
- ผลผลิต : ทรัพยากรที่ดินและน้ำได้รับการพัฒนา	1,286.6843	1,161.9019	-124.7824	-9.70
3. แผนงานยุทธศาสตร์การเกษตรสร้างมูลค่า	1,519.4204	1,416.2208	-103.1996	-6.79
- โครงการระบบส่งเสริมเกษตรแบบแปลงใหญ่	68.5500	59.3644	-9.1856	-13.40
- โครงการบริหารจัดการการผลิตสินค้าเกษตรตามแผนที่เกษตรเพื่อการบริหารจัดการเชิงรุก (Agri-Map)	252.2210	221.0504	-31.1706	-12.36
- โครงการธนาคารสินค้าเกษตร	20.7180	11.0747	-9.6433	-46.55
- โครงการเกษตรกรรมยั่งยืน	64.0220	39.0935	-24.9285	-38.94
- โครงการก่อสร้างแหล่งน้ำในไร่นานอกเขตชลประทาน	715.2000	714.6103	-0.5897	-0.08
- โครงการบริหารจัดการดินและน้ำเขตพัฒนาที่ดินลุ่มน้ำ	54.4150	12.9411	-41.4739	-76.22
- โครงการเพิ่มประสิทธิภาพการใช้ประโยชน์ที่ดินในพื้นที่ดินปัญหา	121.8944	129.4426	7.5482	6.19
- โครงการพัฒนาส่งเสริมการผลิตและการใช้สารอินทรีย์ชีวภาพเพื่อเพิ่มศักยภาพการผลิตพืช	222.4000	222.0250	-0.3750	-0.17

หน่วยงาน/แผนงาน/ผลผลิต โครงการ	งบประมาณ		เพิ่ม - ลด จากปี 2563	
	พรบ.ปี 2563	พรบ. ปี 2564	จำนวน	%
- โครงการบริหารจัดการทรัพยากรดินระดับตำบล	-	6.6188	6.6188	100.00
4. แผนงานยุทธศาสตร์การวิจัยและพัฒนานวัตกรรม	36.1084	0.0000	-36.1084	-100.00
- โครงการวิจัยและนวัตกรรมเพื่อสร้างองค์ความรู้พื้นฐานของประเทศ	36.1084	-	-36.1084	-100.00
5. แผนงานยุทธศาสตร์เสริมสร้างพลังทางสังคม	347.7326	324.1011	-23.6315	-6.80
- โครงการพัฒนาพื้นที่โครงการหลวง	126.0096	120.4985	-5.5111	-4.37
- โครงการส่งเสริมการดำเนินงานอันเนื่องมาจากพระราชดำริ	221.7230	203.6026	-18.1204	-8.17
6. แผนงานยุทธศาสตร์จัดการมลพิษและสิ่งแวดล้อม	38.9940	34.7000	-4.2940	-11.01
- โครงการส่งเสริมการไกล่เกลี่ยและยุติข้อพิพาทเพื่อลดการปล่อยก๊าซเรือนกระจก	38.9940	34.7000	-4.2940	-11.01
7. แผนงานบูรณาการขับเคลื่อนการแก้ไขปัญหาจังหวัดชายแดนภาคใต้	16.4658	12.3578	-4.1080	-24.95
- โครงการตำบลมั่นคง มั่งคั่ง ยั่งยืน ในจังหวัดชายแดนภาคใต้	16.4658	12.3578	-4.1080	-24.95
8. แผนงานบูรณาการพัฒนาพื้นที่ระดับภาค	216.5365	166.7567	-49.7798	-22.99
- โครงการพัฒนาอุตสาหกรรมการผลิตยางพาราและปาล์มน้ำมันอย่างครบวงจร	-	8.3450	8.3450	100.00
- โครงการพัฒนาและส่งเสริมการผลิตสินค้าเกษตร	104.1284	16.5532	-87.5752	-84.10
- โครงการป้องกันและแก้ไขปัญหาความเสื่อมโทรมของทรัพยากรธรรมชาติและสิ่งแวดล้อม	6.6000	-	-6.6000	-100.00
- โครงการเพิ่มประสิทธิภาพการผลิตและเพิ่มมูลค่าผลผลิตการเกษตร	20.3551	21.2545	0.8994	4.42
- โครงการเพิ่มประสิทธิภาพการผลิตและเพิ่มมูลค่าผลผลิตการเกษตร	4.4700	4.5113	0.0413	0.92
- โครงการส่งเสริมเกษตรกรอินทรีย์	24.0930	-	-24.0930	-100.00
- โครงการส่งเสริมเกษตรกรปลอดภัย	-	14.6300	14.6300	100.00
- โครงการเพิ่มศักยภาพการผลิตข้าวหอมมะลิทุ่งกุลาร้องไห้สู่มาตรฐานเกษตรกรอินทรีย์	56.8900	83.8400	26.9500	47.37
- โครงการพัฒนาการผลิตและการค้าผลไม้ภาคตะวันออก ให้เป็นศูนย์ผลไม้เมืองร้อนแห่งเอเชีย	-	17.6227	17.6227	100.00
9. แผนงานบูรณาการพัฒนาและส่งเสริมเศรษฐกิจฐานราก	48.5445	28.9701	-19.5744	-40.32
- โครงการศูนย์เรียนรู้การเพิ่มประสิทธิภาพการผลิตสินค้าเกษตร	8.7318	8.3825	-0.3493	-4.00
- โครงการส่งเสริมและพัฒนาอาชีพเพื่อแก้ไขปัญหาที่ดินทำกินของเกษตรกร	18.2942	14.0145	-4.2797	-23.39
- โครงการสร้างความเข้มแข็งกลุ่มการผลิตด้านการเกษตร	15.5185	6.5731	-8.9454	-57.64
- โครงการส่งเสริมและสร้างทักษะในการประกอบอาชีพทั้งในและนอกภาคเกษตร	6.0000	-	-6.0000	-100.00
10. แผนงานบูรณาการบริหารจัดการทรัพยากรน้ำ	12.5900	8.4080	-4.1820	-33.22
- โครงการป้องกันการชะล้างพังทลายของดิน และฟื้นฟูพื้นที่เกษตรกรรมด้วยระบบอนุรักษ์ดินและน้ำ	12.5900	8.4080	-4.1820	-33.22
1.8 กรมฝนหลวงและการบินเกษตร	2,036.7621	1,945.0389	-91.7232	-4.50
1. แผนงานบุคลากรภาครัฐ	218.5874	218.1282	-0.4592	-0.21
- รายการค่าดำเนินการภาครัฐ	218.5874	218.1282	-0.4592	-0.21
2. แผนงานพื้นฐานด้านการสร้างการเติบโตบนคุณภาพชีวิตที่เป็นมิตรต่อ	1,359.6347	1,274.4671	-85.1676	-6.26
- ผลผลิต : การสนับสนุนการปฏิบัติการฝนหลวงและบริการด้านการบิน	1,359.6347	1,274.4671	-85.1676	-6.26
3. แผนงานยุทธศาสตร์การวิจัยและพัฒนานวัตกรรม	6.0964	-	-6.0964	-100.00
- โครงการวิจัยและพัฒนาเทคโนโลยีฝนหลวง	6.0964	-	-6.0964	-100.00

หน่วยงาน/แผนงาน/ผลผลิต โครงการ	งบประมาณ		เพิ่ม - ลด จากปี 2563	
	พรบ.ปี 2563	พรบ. ปี 2564	จำนวน	%
4. แผนงานยุทธศาสตร์เพื่อสนับสนุนด้านการสร้างการเติบโตบนคุณภาพชีวิตที่เป็นมิตรต่อสิ่งแวดล้อม	452.4436	452.4436	-	-
- โครงการการปฏิบัติการณ์หลวง	452.4436	452.4436	-	-
1.9 กรมวิชาการเกษตร	3,219.8746	3,335.3707	115.4961	3.59
1. แผนงานบุคลากรภาครัฐ	2,240.2917	2,270.2400	29.9483	1.34
- รายการค่าดำเนินการภาครัฐ	2,240.2917	2,270.2400	29.9483	1.34
2. แผนงานพื้นฐานด้านการสร้างความสามารถในการแข่งขัน	415.7514	662.0186	246.2672	59.23
- ผลผลิต : บริหารจัดการองค์ความรู้และนวัตกรรมด้านการเกษตร	147.6151	265.6371	118.0220	79.95
- ผลผลิต : ยกระดับคุณภาพสินค้าเกษตรสู่มาตรฐาน	268.1363	396.3815	128.2452	47.83
3. แผนงานยุทธศาสตร์การเกษตรสร้างมูลค่า	230.6629	284.6554	53.9925	23.41
- โครงการพัฒนาศักยภาพกระบวนการผลิตสินค้าเกษตร	160.4452	201.0843	40.6391	25.33
- โครงการระบบส่งเสริมเกษตรแบบแปลงใหญ่	7.7808	13.2676	5.4868	70.52
- โครงการพัฒนาพื้นที่เพื่อรองรับการวิจัยและถ่ายทอดเทคโนโลยีและนวัตกรรมการผลิตัญชา	27.0000	28.8005	1.8005	6.67
- โครงการพัฒนาเทคโนโลยีเกษตรอัจฉริยะ	9.0632	8.1762	-0.8870	-9.79
- โครงการเกษตรกรรมยั่งยืน	26.3737	33.3268	6.9531	26.36
4. แผนงานยุทธศาสตร์การวิจัยและพัฒนานวัตกรรม	220.0000	-	-220.0000	-100.00
- โครงการวิจัยและพัฒนาเทคโนโลยีและนวัตกรรมเพื่อเพิ่มประสิทธิภาพการผลิตพืชเศรษฐกิจและพืชท้องถิ่น	220.0000	-	-220.0000	-100.00
5. แผนงานยุทธศาสตร์เสริมสร้างพลังทางสังคม	37.0723	68.5569	31.4846	84.93
- โครงการส่งเสริมการดำเนินงานอันเนื่องมาจากพระราชดำริ	37.0723	68.5569	31.4846	84.93
6. แผนงานบูรณาการขับเคลื่อนการแก้ไขปัญหาจังหวัดชายแดนภาคใต้	24.1412	23.3658	-0.7754	-3.21
- โครงการตำบลมั่นคง มั่งคั่ง ยั่งยืน ในจังหวัดชายแดนใต้	24.1412	23.3658	-0.7754	-3.21
7. แผนงานบูรณาการพัฒนาพื้นที่ระดับภาค	16.3213	4.2047	-12.1166	-74.24
- โครงการส่งเสริมเกษตรอินทรีย์	2.5026	-	-2.5026	-100.00
- โครงการพัฒนาพื้นที่เศรษฐกิจชายแดนภาคตะวันออกเฉียงใต้ด้านอุตสาหกรรมการค้าและการลงทุน	4.4525	4.2047	-0.2478	-5.57
- โครงการพัฒนาและส่งเสริมการผลิตสินค้าเกษตร	5.0000	-	-5.0000	-100.00
- โครงการพัฒนาศักยภาพการผลิตด้านการเกษตร	4.3662	-	-4.3662	-100.00
8. แผนงานบูรณาการพัฒนาด้านคมนาคมและระบบโลจิสติกส์	8.7110	-	-8.7110	-100.00
- โครงการออกแบบและพัฒนาระบบไบรบรองอิเล็กทรอนิกส์สุขอนามัยและสุขอนามัยพืชผ่านระบบ NSW	8.7110	-	-8.7110	-100.00
9. แผนงานบูรณาการพัฒนาพื้นที่เขตเศรษฐกิจพิเศษ	6.9228	-	-6.9228	-100.00
- โครงการเพิ่มศักยภาพด้านสินค้าเกษตรชายแดนเพิ่มรองรับประชาคมอาเซียน	6.9228	-	-6.9228	-100.00
10. แผนงานบูรณาการพัฒนาและส่งเสริมเศรษฐกิจฐานราก	20.0000	22.3293	2.3293	11.65
- โครงการศูนย์เรียนรู้การเพิ่มประสิทธิภาพการผลิตสินค้าเกษตร	20.0000	22.3293	2.3293	11.65
1.10 กรมส่งเสริมการเกษตร	6,013.4794	5,537.8962	-475.5832	-7.91
1. แผนงานบุคลากรภาครัฐ	3,925.3386	3,765.3835	-159.9551	-4.07
- รายการค่าใช้จ่ายบุคลากรภาครัฐ	3,925.3386	3,765.3835	-159.9551	-4.07

หน่วยงาน/แผนงาน/ผลผลิต โครงการ	งบประมาณ		เพิ่ม - ลด จากปี 2563	
	พรบ.ปี 2563	พรบ. ปี 2564	จำนวน	%
2. แผนงานพื้นฐานด้านการสร้างความสามารถในการแข่งขัน	522.6231	523.4334	0.8103	0.16
- ผลผลิตเกษตรกรได้รับการส่งเสริมและพัฒนาศักยภาพ	522.6231	523.4334	0.8103	0.16
3. แผนงานยุทธศาสตร์การเกษตรสร้างมูลค่า	987.9433	766.9989	-220.9444	-22.36
- โครงการส่งเสริมการใช้เครื่องจักรกลทางการเกษตร	12.4008	8.9621	-3.4387	-27.73
- โครงการยกระดับคุณภาพมาตรฐานสินค้าเกษตร	97.7296	89.2865	-8.4431	-8.64
- โครงการบริหารจัดการการผลิตสินค้าเกษตรตามแผนที่เกษตรเพื่อการบริหารจัดการเชิงรุก (Agri - Map)	44.1960	35.1380	-9.0580	-20.50
- โครงการส่งเสริมการเพิ่มประสิทธิภาพการผลิตสมุนไพร	5.4303	4.8727	-0.5576	-10.27
- โครงการเกษตรอินทรีย์	10.2355	8.9266	-1.3089	-12.79
- โครงการระบบส่งเสริมเกษตรแบบแปลงใหญ่	470.8044	425.9386	-44.8658	-9.53
- โครงการเพิ่มประสิทธิภาพการผลิตสินค้าเกษตร	63.9162	51.1530	-12.7632	-19.97
- โครงการพัฒนาศักยภาพกระบวนการผลิตสินค้าเกษตร	44.8094	12.5787	-32.2307	-71.93
- โครงการส่งเสริมอาชีพด้านการเกษตรตามอัตลักษณ์และภูมิปัญญาท้องถิ่น	7.4530	7.3913	-0.0617	-0.83
- โครงการผลิตและขยายพืชพันธุ์ดี	78.3603	25.7809	-52.5794	-67.10
- โครงการส่งเสริมการเพิ่มประสิทธิภาพการใช้น้ำในระดับไร่นา	6.6250	5.8340	-0.7910	-11.94
- โครงการขึ้นทะเบียนและปรับปรุงทะเบียนเกษตรกร	145.9828	91.1365	-54.8463	-37.57
4. แผนงานยุทธศาสตร์เสริมสร้างพลังทางสังคม	93.7580	86.7816	-6.9764	-7.44
- โครงการส่งเสริมการดำเนินงานอันเนื่องมาจากพระราชดำริ	90.1580	83.5330	-6.6250	-7.35
- โครงการพัฒนาพื้นที่โครงการหลวง	3.6000	3.2486	-0.3514	-9.76
5. แผนงานยุทธศาสตร์จัดการมลพิษและสิ่งแวดล้อม	15.6880	11.8180	-3.8700	-24.67
- โครงการส่งเสริมการหยุดการเผาในพื้นที่การเกษตร	15.6880	11.8180	-3.8700	-24.67
6. แผนงานบูรณาการขับเคลื่อนการแก้ไขปัญหาจังหวัดชายแดนภาคใต้	17.7874	16.3297	-1.4577	-8.20
- โครงการตำบลมั่นคง มั่งคั่ง ยั่งยืน ในจังหวัดชายแดนภาคใต้	17.7874	16.3297	-1.4577	-8.20
7. แผนงานบูรณาการสร้างรายได้จากการท่องเที่ยว	3.8600	3.5688	-0.2912	-7.54
- โครงการส่งเสริมและพัฒนาการท่องเที่ยววิถีเกษตร	3.8600	3.5688	-0.2912	-7.54
8. แผนงานบูรณาการพัฒนาพื้นที่ระดับภาค	39.2031	34.8900	-4.3131	-11.00
- โครงการส่งเสริมการปรับเปลี่ยนการผลิตสินค้าเกษตรไปสู่สินค้าชนิดใหม่ตามศักยภาพพื้นที่ภาคตะวันออกเฉียงเหนือ	4.1030	3.7954	-0.3076	-7.50
- โครงการพัฒนาการผลิตและการค้าผลไม้ภาคตะวันออก ให้เป็นศูนย์ผลไม้เมืองร้อนแห่งเอเชีย	11.5458	9.9344	-1.6114	-13.96
- โครงการพัฒนาและส่งเสริมการผลิตสินค้าเกษตร	10.3655	8.6621	-1.7034	-16.43
- โครงการพัฒนาศักยภาพการผลิตด้านการเกษตร	13.1888	12.4981	-0.6907	-5.24
9. แผนงานบูรณาการพัฒนาผู้ประกอบการ และวิสาหกิจขนาดกลางและขนาดย่อมสู่สากล	10.5940	9.4367	-1.1573	-10.92
- โครงการพัฒนาคุณภาพมาตรฐานสินค้าและบริการ	10.5940	9.4367	-1.1573	-10.92
10. แผนงานบูรณาการพัฒนาและส่งเสริมเศรษฐกิจฐานราก	396.6839	319.2556	-77.4283	-19.52
- โครงการส่งเสริมและพัฒนาอาชีพเพื่อแก้ไขปัญหาที่ดินทำกินของเกษตรกร	4.6000	4.1210	-0.4790	-10.41
- โครงการยกระดับศักยภาพเกษตรกรรุ่นใหม่และผู้ประกอบการ /วิสาหกิจชุมชนในการผลิตสินค้าชุมชน	43.6559	38.5147	-5.1412	-11.78
- โครงการสร้างความเข้มแข็งกลุ่มการผลิตด้านการเกษตร	33.3278	26.7297	-6.5981	-19.80

หน่วยงาน/แผนงาน/ผลผลิต โครงการ	งบประมาณ		เพิ่ม - ลด จากปี 2563	
	พรบ.ปี 2563	พรบ. ปี 2564	จำนวน	%
- โครงการศูนย์เรียนรู้การเพิ่มประสิทธิภาพการผลิตสินค้าเกษตร	239.5624	193.5479	-46.0145	-19.21
- โครงการพัฒนาเกษตรกรปราดเปรื่อง (Smart Farmer)	62.1078	47.4848	-14.6230	-23.54
- โครงการส่งเสริมการพัฒนาระบบตลาดภายในสำหรับสินค้าเกษตร	13.4300	8.8575	-4.5725	-34.05
1.11 กรมส่งเสริมสหกรณ์	3,125.0466	2,917.3461	-207.7005	-6.65
1. แผนงานบุคลากรภาครัฐ	1,879.4995	1,908.2625	28.7630	1.53
- รายการค่าใช้จ่ายบุคลากรภาครัฐ	1,879.4995	1,908.2625	28.7630	1.53
2. แผนงานพื้นฐานด้านการสร้างขีดความสามารถในการแข่งขัน	685.6905	521.9558	-163.7347	-23.88
- ผลผลิตสหกรณ์และกลุ่มเกษตรกรได้รับการส่งเสริมและพัฒนาให้มีความเข้มแข็งตามศักยภาพ	685.6905	521.9558	-163.7347	-23.88
3. แผนงานยุทธศาสตร์การเกษตรสร้างมูลค่า	93.4217	22.9472	-70.4745	-75.44
- โครงการพัฒนาเศรษฐกิจดิจิทัล	15.0440	-	-15.0440	-100.00
- โครงการพัฒนาเกษตรกรรมยั่งยืน	53.9765	-	-53.9765	-100.00
- โครงการการส่งเสริมและสนับสนุนสหกรณ์และกลุ่มเกษตรกรทำการเกษตรเพื่อเพิ่มมูลค่า	24.4012	22.9472	-1.4540	-5.96
4. แผนงานยุทธศาสตร์เสริมสร้างพลังทางสังคม	68.5047	29.7357	-38.7690	-56.59
- โครงการพัฒนาพื้นที่โครงการหลวง	11.3937	7.4597	-3.9340	-34.53
- โครงการส่งเสริมการดำเนินงานอันเนื่องมาจากพระราชดำริ	57.1110	22.2760	-34.8350	-61.00
5. แผนงานยุทธศาสตร์เพื่อสนับสนุนด้านการสร้างโอกาสและความเสมอภาคทางสังคม	280.0000	296.0100	16.0100	5.72
- โครงการช่วยเหลือด้านหนี้สินสมาชิกสหกรณ์และกลุ่มเกษตรกร	280.0000	296.0100	16.0100	5.72
6. แผนงานบูรณาการพัฒนาและส่งเสริมเศรษฐกิจฐานราก	117.9302	138.4349	20.5047	17.39
- โครงการส่งเสริมและสร้างทักษะในการประกอบอาชีพทั้งในและนอกภาคเกษตร	11.1797	3.7157	-7.4640	-66.76
- โครงการพัฒนาผลิตภัณฑ์สินค้าชุมชน	28.9244	-	-28.9244	-100.00
- โครงการพัฒนาศักยภาพการดำเนินธุรกิจของสหกรณ์ กลุ่มเกษตรกร และธุรกิจชุมชน	67.3364	107.2008	39.8644	59.20
- โครงการส่งเสริมการพัฒนาระบบตลาดภายในสำหรับสินค้าเกษตร	7.5465	22.8982	15.3517	203.43
- โครงการส่งเสริม และพัฒนาอาชีพเพื่อแก้ไขปัญหาที่ดินทำกินของเกษตรกร	2.9432	4.6202	1.6770	56.98
1.12 กรมหม่อนไหม	647.1402	566.9733	-80.1669	-12.39
1. แผนงานบุคลากรภาครัฐ	282.0219	287.5337	5.5118	1.95
- รายการค่าใช้จ่ายบุคลากรภาครัฐ	282.0219	287.5337	5.5118	1.95
2. แผนงานพื้นฐานด้านการสร้างขีดความสามารถในการแข่งขัน	180.7890	153.9088	-26.8802	-14.87
- ผลผลิต : การผลิตสินค้าหม่อนไหมได้รับการส่งเสริมและพัฒนา	180.7890	153.9088	-26.8802	-14.87
3. แผนงานยุทธศาสตร์การเกษตรสร้างมูลค่า	99.8376	88.4805	-11.3571	-11.38
- โครงการส่งเสริมและพัฒนามูลค่าสินค้าเกษตรด้านหม่อนไหม	61.5731	56.1443	-5.4288	-8.82
- โครงการระบบส่งเสริมเกษตรแบบแปลงใหญ่	12.8580	7.6121	-5.2459	-40.80
- โครงการบริหารจัดการการผลิตสินค้าเกษตรตามแผนที่เกษตรเพื่อการบริหารจัดการเชิงรุก (Agri-Map)	4.1470	3.3128	-0.8342	-20.12
- โครงการธนาคารสินค้าเกษตร	1.7500	1.9777	0.2277	13.01
- โครงการพัฒนาเกษตรกรรมยั่งยืน	12.2195	6.2902	-5.9293	-48.52
- โครงการการตลาดนำการผลิตด้านสินค้าหม่อนไหม	7.2900	13.1434	5.8534	80.29

หน่วยงาน/แผนงาน/ผลผลิต โครงการ	งบประมาณ		เพิ่ม - ลด จากปี 2563	
	พรบ.ปี 2563	พรบ. ปี 2564	จำนวน	%
4. แผนงานยุทธศาสตร์การวิจัยและพัฒนานวัตกรรม	24.8653	-	-24.8653	-100.00
- โครงการวิจัยและนวัตกรรมเพื่อสร้างองค์ความรู้ด้านหม่อนไหม	24.8653	-	-24.8653	-100.00
5. แผนงานยุทธศาสตร์เสริมสร้างพลังทางสังคม	17.8982	18.4738	0.5756	3.22
- โครงการส่งเสริมการดำเนินงานอันเนื่องมาจากพระราชดำริ	17.8982	18.4738	0.5756	3.22
6. แผนงานบูรณาการพัฒนาพื้นที่ระดับภาค	15.0003	-	-15.0003	-100.00
- โครงการยกระดับผ้าทออีสานสู่สากล	15.0003	-	-15.0003	-100.00
7. แผนงานบูรณาการพัฒนาและส่งเสริมเศรษฐกิจฐานราก	26.7279	18.5765	-8.1514	-30.50
- โครงการศูนย์เรียนรู้การเพิ่มประสิทธิภาพการผลิตสินค้าเกษตร	7.0097	5.2146	-1.7951	-25.61
- โครงการพัฒนาเกษตรกรปราดเปรื่อง (Smart Farmer)	7.0396	4.2780	-2.7616	-39.23
- โครงการสร้างความเข้มแข็งกลุ่มการผลิตด้านการเกษตร	12.6786	9.0839	-3.5947	-28.35
1.13 สำนักงานการปฏิรูปที่ดินเพื่อเกษตรกรรม	1,805.3905	1,434.8675	-370.5230	-20.52
1. แผนงานบุคลากรภาครัฐ	804.1280	814.8637	10.7357	1.34
- รายการค่าใช้จ่ายบุคลากรภาครัฐ	804.1280	814.8637	10.7357	1.34
2. แผนงานพื้นฐานด้านการสร้างความสามารถในการแข่งขัน	285.4769	249.0659	-36.4110	-12.75
- ผลผลิต ด้านการปฏิรูปที่ดินเพื่อเกษตรกรรม	281.5996	249.0659	-32.5337	-11.55
- โครงการสร้างความเข้มแข็งกลุ่มการผลิตด้านการเกษตร	3.8773	-	-3.8773	-100.00
3. แผนงานยุทธศาสตร์การเกษตรสร้างมูลค่า	160.0130	44.2776	-115.7354	-72.33
- โครงการระบบส่งเสริมเกษตรแบบแปลงใหญ่	54.8375	44.2776	-10.5599	-19.26
- โครงการพัฒนาเกษตรกรรายย่อย	79.0730	-	-79.0730	-100.00
- โครงการพัฒนาศักยภาพเกษตรกรในเขตปฏิรูปที่ดิน	19.7465	-	-19.7465	-100.00
- โครงการศูนย์เรียนรู้การเพิ่มประสิทธิภาพการผลิตสินค้าเกษตร	6.3560	-	-6.3560	-100.00
4. แผนงานยุทธศาสตร์เสริมสร้างพลังทางสังคม	136.0560	44.3008	-91.7552	-67.44
- โครงการส่งเสริมการดำเนินงานอันเนื่องมาจากพระราชดำริ	136.0560	44.3008	-91.7552	-67.44
5. แผนงานบูรณาการพัฒนาพื้นที่ระดับภาค	4.8537	3.9015	-0.9522	-19.62
- โครงการส่งเสริมเกษตรกรอินทรีย์	4.8537	3.9015	-0.9522	-19.62
6. แผนงานบูรณาการพัฒนาและส่งเสริมเศรษฐกิจฐานราก	414.8629	278.4580	-136.4049	-32.88
- โครงการพัฒนาเกษตรกรปราดเปรื่อง (Smart Farmer)	27.2277	23.8868	-3.3409	-12.27
- โครงการส่งเสริมและพัฒนาอาชีพเพื่อแก้ไขปัญหาที่ดินทำกินของเกษตรกร	21.9678	16.4713	-5.4965	-25.02
- โครงการบริหารจัดการที่ดินทำกินแก่เกษตรกรรายย่อยและผู้ด้อยโอกาส	355.6674	238.0999	-117.5675	-33.06
- โครงการศึกษาปรับปรุงกฎหมายเกี่ยวกับการปฏิรูปที่ดินเพื่อเกษตรกรและประชาชน	10.0000	-	-10.0000	-100.00
1.14 สำนักงานมาตรฐานสินค้าเกษตรและอาหารแห่งชาติ	267.7799	239.6144	-28.1655	-10.52
1. แผนงานบุคลากรภาครัฐ	95.8825	98.7096	2.8271	2.95
- รายการบุคลากรภาครัฐ	95.8825	98.7096	2.8271	2.95
2. แผนงานพื้นฐานด้านการสร้างความสามารถในการแข่งขัน	88.9262	72.4618	-16.4644	-18.51
- ผลผลิตสินค้าเกษตรและอาหารมีคุณภาพได้มาตรฐาน	88.9262	72.4618	-16.4644	-18.51
3. แผนงานยุทธศาสตร์การเกษตรสร้างมูลค่า	76.1072	68.4430	-7.6642	-10.07
- โครงการยกระดับการผลิตสินค้าเกษตรสู่มาตรฐานความปลอดภัยตลอดห่วงโซ่การผลิต	55.4955	53.9595	-1.5360	-2.77
- โครงการระบบส่งเสริมเกษตรแบบแปลงใหญ่	14.8287	9.4235	-5.4052	-36.45

หน่วยงาน/แผนงาน/ผลผลิต โครงการ	งบประมาณ		เพิ่ม - ลด จากปี 2563	
	พ.ร.บ.ปี 2563	พ.ร.บ. ปี 2564	จำนวน	%
- โครงการส่งเสริมการผลิตและการตลาดสินค้าเกษตรอินทรีย์	5.7830	5.0600	-0.7230	-12.50
4. แผนงานบูรณาการพัฒนาด้านคมนาคมและระบบโลจิสติกส์	6.8640	-	-6.8640	-100.00
- โครงการพัฒนาและเชื่อมโยงแลกเปลี่ยนข้อมูลในกระบวนการนำเข้าส่งออกผ่านระบบ NSW	6.8640	-	-6.8640	-100.00
1.15 สำนักงานเศรษฐกิจการเกษตร	638.1295	624.0263	-14.1032	-2.21
1. แผนงานบุคลากรภาครัฐ	343.2832	342.4586	-0.8246	-0.24
- รายการบุคลากรภาครัฐ	343.2832	342.4586	-0.8246	-0.24
2. แผนงานพื้นฐานด้านการสร้างขีดความสามารถในการแข่งขัน	227.8533	162.2758	-65.5775	-28.78
ผลผลิต : บริหารจัดการด้านเศรษฐกิจการเกษตร	227.8533	162.2758	-65.5775	-28.78
3. แผนงานยุทธศาสตร์การเกษตรสร้างมูลค่า	49.1214	54.8228	5.7014	11.61
- โครงการบริหารจัดการการผลิตสินค้าเกษตรตามแผนที่เกษตรเพื่อการบริหารจัดการเชิงรุก (Agri-Map)	8.0000	6.9500	-1.0500	-13.13
- โครงการระบบส่งเสริมเกษตรแบบแปลงใหญ่	3.2000	2.5000	-0.7000	-21.88
- โครงการพัฒนาศักยภาพกระบวนการผลิตสินค้าเกษตร	11.7542	11.4143	-0.3399	-2.89
- โครงการพัฒนาเกษตรกรยั่งยืน	1.5786	2.1226	0.5440	34.46
- โครงการจัดทำข้อมูลด้านการเกษตรแห่งชาติ	22.7937	28.0859	5.2922	23.22
- โครงการเตือนภัยเศรษฐกิจการเกษตร	1.7949	1.1000	-0.6949	-38.72
- โครงการจัดการสินค้าเกษตรเพื่อเพิ่มประสิทธิภาพการผลิตและยกระดับมูลค่าสินค้าเกษตร	0.0000	1.6500	1.6500	100.00
- โครงการบริหารจัดการทรัพยากรการเกษตรและสิ่งแวดล้อมอย่างสมดุลและยั่งยืน	-	1.0000	1.0000	100.00
4. แผนงานยุทธศาสตร์เสริมสร้างพลังทางสังคม	2.4782	2.4782	0.0000	0.00
- โครงการติดตามประเมินผลการดำเนินงานโครงการพระราชดำริ	2.4782	2.4782	0.0000	0.00
5. แผนงานบูรณาการพัฒนาด้านคมนาคมและระบบโลจิสติกส์	2.3585	0.4774	-1.8811	-79.76
- โครงการพัฒนาโครงสร้างพื้นฐานและระบบโลจิสติกส์สินค้าเกษตร	2.3585	0.4774	-1.8811	-79.76
6. แผนงานบูรณาการพัฒนาและส่งเสริมเศรษฐกิจฐานราก	13.0349	19.9235	6.8886	52.85
- โครงการศูนย์เรียนรู้การเพิ่มประสิทธิภาพการผลิตสินค้าเกษตร	10.3189	9.7500	-0.5689	-5.51
- โครงการส่งเสริมการพัฒนาระบบประกันภัยผลผลิตทางการเกษตร	-	2.3610	2.3610	100.00
- โครงการติดตามประเมินผลภายใต้แผนงานบูรณาการพัฒนาและส่งเสริมเศรษฐกิจฐานราก	2.7160	5.5285	2.8125	103.55
- โครงการสร้างผู้ประกอบการเพื่อให้บริการทางการเกษตรในชุมชน	-	2.2840	2.2840	100.00
7. แผนงานบูรณาการรัฐบาลดิจิทัล	-	41.5900	41.5900	100.00
- โครงการพัฒนาแพลตฟอร์มดิจิทัลของรัฐ	-	41.5900	41.5900	100.00
1.16 สถาบันวิจัยและพัฒนาพื้นที่สูง (องค์การมหาชน)	516.0589	443.9229	-72.1360	-13.98
1. แผนงานบุคลากรภาครัฐ	91.0871	94.5776	3.4905	3.83
- รายการบุคลากรภาครัฐ	91.0871	94.5776	3.4905	3.83
2. แผนงานพื้นฐานด้านการสร้างโอกาสและความเสมอภาคทางสังคม	65.0279	59.2963	-5.7316	-8.81
- ผลผลิต : การบริหารจัดการและการพัฒนาองค์กร	65.0279	59.2963	-5.7316	-8.81
3. แผนงานยุทธศาสตร์การวิจัยและพัฒนานวัตกรรม	73.9000	-	-73.9000	-100.00
- โครงการวิจัยเพื่อพัฒนาคุณภาพชีวิตของชุมชนและสิ่งแวดล้อมบนพื้นที่สูง	73.9000	-	-73.9000	-100.00

หน่วยงาน/แผนงาน/ผลผลิต โครงการ	งบประมาณ		เพิ่ม - ลด จากปี 2563	
	พรบ.ปี 2563	พรบ. ปี 2564	จำนวน	%
4. แผนงานยุทธศาสตร์เสริมสร้างพลังทางสังคม	286.0439	290.0490	4.0051	1.40
- โครงการเกษตรกรบนพื้นที่สูงได้รับการพัฒนาแบบโครงการหลวง	193.1376	186.1512	-6.9864	-3.62
- โครงการพัฒนาอุทยานหลวงราชพฤกษ์เป็นแหล่งเรียนรู้ สนับสนุนการพัฒนาพื้นที่สูงและการให้บริการสังคม	92.9063	103.8978	10.9915	11.83
1.17 สำนักงานพิพิธภัณฑสถานธรรมชาติวิทยาพระเกียรติพระบาทสมเด็จพระเจ้าอยู่หัว (องค์การมหาชน)	212.5858	244.4388	31.8530	14.98
1. แผนงานบุคลากรภาครัฐ	40.8449	41.1178	0.2729	0.67
- รายการบุคลากรภาครัฐ	40.8449	41.1178	0.2729	0.67
2. แผนงานพื้นฐานด้านการสร้างโอกาสและความเสมอภาคทางสังคม	100.0759	26.7472	-73.3287	-73.27
- ผลผลิต : เกษตรกรและประชาชนได้รับการถ่ายทอดองค์ความรู้เพื่อพัฒนาระดับสามารถพัฒนาตนเอง ตามแนวทางเศรษฐกิจพอเพียงอย่างยั่งยืน	100.0759	26.7472	-73.3287	-73.27
3. แผนงานยุทธศาสตร์เสริมสร้างพลังทางสังคม	71.6650	176.5738	104.9088	146.39
- โครงการถ่ายทอดองค์ความรู้ ประยุกต์ใช้ ขยายผล และพัฒนาตามแนวทางเศรษฐกิจพอเพียง	71.6650	176.5738	104.9088	146.39
1.17 สำนักงานพัฒนาการวิจัยการเกษตร (องค์การมหาชน)	216.5500	-	-216.5500	-100.00
1. แผนงานยุทธศาสตร์การวิจัยและพัฒนานวัตกรรม	216.5500	-	-216.5500	-100.00
- โครงการสนับสนุนทุนวิจัยด้านการเกษตรมุ่งเป้าตอบสนองความต้องการในการพัฒนาประเทศ	216.5500	-	-216.5500	-100.00
2. รัฐวิสาหกิจ	104.0674	116.4306	12.3632	11.88
2.1 การยางแห่งประเทศไทย	80.0000	93.9722	13.9722	17.47
1. แผนงานพื้นฐานด้านการสร้างความสามารถในการแข่งขัน	80.0000	93.9722	13.9722	17.47
- ผลผลิต : ส่งเสริม สนับสนุน และบริหารจัดการยางพาราทั้งระบบ	80.0000	93.9722	13.9722	17.47
2.2 องค์การตลาดเพื่อเกษตรกร	24.0674	22.4584	-1.6090	-6.69
1. แผนงานบุคลากรภาครัฐ	16.2344	16.8837	0.6493	4.00
- รายการค่าดำเนินการภาครัฐ	16.2344	16.8837	0.6493	4.00
2. แผนงานพื้นฐานด้านการสร้างความสามารถในการแข่งขัน	7.8330	5.5747	-2.2583	-28.83
- ผลผลิต : การสนับสนุนการตลาดเพื่อเกษตรกร	7.8330	5.5747	-2.2583	-28.83
3. กองทุน	935.0000	985.000	50.000	5.35
3.1 กองทุนจัดรูปที่ดิน	935.0000	935.0000	-	-
1. แผนงานยุทธศาสตร์เพื่อสนับสนุนด้านการสร้างการเติบโตบนคุณภาพชีวิตที่เป็นมิตรต่อสิ่งแวดล้อม	935.0000	935.0000	-	-
- กองทุนจัดรูปที่ดิน	935.0000	935.0000	-	-
3.2 กองทุนปรับโครงสร้างการผลิตภาคเกษตรเพื่อเพิ่มขีดความสามารถการแข่งขันของประเทศ	-	50.0000	50.0000	100.00
1. แผนงานพื้นฐานด้านการสร้างความสามารถในการแข่งขัน	-	50.0000	50.0000	100.00
- กองทุนปรับโครงสร้างการผลิตภาคเกษตรเพื่อเพิ่มขีดความสามารถการแข่งขันของประเทศ	-	50.0000	50.0000	100.00

6. งบประมาณของแต่ละส่วนราชการ รัฐวิสาหกิจ และกองทุนตามรายจ่ายลงทุน-รายจ่ายประจำ ปี 2563-2564

(หน่วย : ล้านบาท)

หน่วยงาน	งบประมาณปี 2563		งบประมาณปี 2564		เพิ่ม - ลด จากปี 2563	
	จำนวน	สัดส่วน %	จำนวน	สัดส่วน %	จำนวน	%
กระทรวงเกษตรและสหกรณ์	109,113.2650	100.00	111,832.5171	100.00	2,719.2521	2.49
- รายจ่ายลงทุน	68,277.8452	62.58	73,615.7298	65.83	5,337.8846	7.82
- รายจ่ายประจำ	40,835.4198	37.42	38,216.7873	34.17	-2,618.6325	-6.41
1 ส่วนราชการ	108,074.1976	100.00	110,731.0865	100.00	2,656.8889	2.46
- รายจ่ายลงทุน	67,342.8452	62.31	72,680.7298	65.64	5,337.8846	7.93
- รายจ่ายประจำ	40,731.3524	37.69	38,050.3567	34.36	-2,680.9957	-6.58
1.1 สำนักงานปลัดกระทรวงฯ	1,324.5423	100.00	1,216.0429	100.00	-108.4994	-8.19
- รายจ่ายลงทุน	57.1453	4.31	40.2332	3.31	-16.9121	-29.59
- รายจ่ายประจำ	1,267.3970	95.69	1,175.8097	96.69	-91.5873	-7.23
1.2 กรมการข้าว	3,024.7546	100.00	2,501.2150	100.00	-523.5396	-17.31
- รายจ่ายลงทุน	346.8159	11.47	291.6293	11.66	-55.1866	-15.91
- รายจ่ายประจำ	2,677.9387	88.53	2,209.5857	88.34	-468.3530	-17.49
1.3 กรมชลประทาน	68,242.5643	100.00	74,106.9786	100.00	5,864.4143	8.59
- รายจ่ายลงทุน	60,390.6620	88.49	66,588.9346	89.86	6,198.2726	10.26
- รายจ่ายประจำ	7,851.9023	11.51	7,518.0440	10.14	-333.8583	-4.25
1.4 กรมตรวจบัญชีสหกรณ์	1,340.7359	100.00	1,300.8563	100.00	-39.8796	-2.97
- รายจ่ายลงทุน	54.1539	4.04	51.6234	3.97	-2.5305	-4.67
- รายจ่ายประจำ	1,286.5820	95.96	1,249.2329	96.03	-37.3491	-2.90
1.5 กรมประมง	4,405.9003	100.00	3,986.1919	100.00	-419.7084	-9.53
- รายจ่ายลงทุน	500.5742	11.36	555.3696	13.93	54.7954	10.95
- รายจ่ายประจำ	3,905.3261	88.64	3,430.8223	86.07	-474.5038	-12.15
1.6 กรมปศุสัตว์	6,147.9682	100.00	5,840.7036	100.00	-307.2646	-5.00
- รายจ่ายลงทุน	814.9896	13.26	650.1091	11.13	-164.8805	-20.23
- รายจ่ายประจำ	5,332.9786	86.74	5,190.5945	88.87	-142.3841	-2.67
1.7 กรมพัฒนาที่ดิน	4,888.9345	100.00	4,489.6031	100.00	-399.3314	-8.17
- รายจ่ายลงทุน	2,362.5819	48.33	2,176.5462	48.48	-186.0357	-7.87
- รายจ่ายประจำ	2,526.3526	51.67	2,313.0569	51.52	-213.2957	-8.44
1.8 กรมฝนหลวงและการบินเกษตร	2,036.7621	100.00	1,945.0389	100.00	-91.7232	-4.50
- รายจ่ายลงทุน	1,265.7367	62.14	1,184.8125	60.91	-80.9242	-6.39
- รายจ่ายประจำ	771.0254	37.86	760.2264	39.09	-10.7990	-1.40

หน่วยงาน	งบประมาณปี 2563		งบประมาณปี 2564		เพิ่ม - ลด จากปี 2563	
	จำนวน	สัดส่วน %	จำนวน	สัดส่วน %	จำนวน	%
1.9 กรมวิชาการเกษตร	3,219.8746	100.00	3,335.3707	100.00	115.4961	3.59
- รายจ่ายลงทุน	320.2209	9.95	264.3429	7.93	-55.8780	-17.45
- รายจ่ายประจำ	2,899.6537	90.05	3,071.0278	92.07	171.3741	5.91
1.10 กรมส่งเสริมการเกษตร	6,013.4794	100.00	5,537.8962	100.00	-475.5832	-7.91
- รายจ่ายลงทุน	282.7100	4.70	238.5398	4.31	-44.1702	-15.62
- รายจ่ายประจำ	5,730.7694	95.30	5,299.3564	95.69	-431.4130	-7.53
1.11 กรมส่งเสริมสหกรณ์	3,125.0466	100.00	2,917.3461	100.00	-207.7005	-6.65
- รายจ่ายลงทุน	299.5899	9.59	180.9137	6.20	-118.6762	-39.61
- รายจ่ายประจำ	2,825.4567	90.41	2,736.4324	93.80	-89.0243	-3.15
1.12 กรมหม่อนไหม	647.1402	100.00	566.9733	100.00	-80.1669	-12.39
- รายจ่ายลงทุน	38.3810	5.93	25.3826	4.48	-12.9984	-33.87
- รายจ่ายประจำ	608.7592	94.07	541.5907	95.52	-67.1685	-11.03
1.13 สำนักงานการปฏิรูปที่ดินเพื่อเกษตรกรรม	1,805.3905	100.00	1,434.8675	100.00	-370.5230	-20.52
- รายจ่ายลงทุน	369.6314	20.47	159.6378	11.13	-209.9936	-56.81
- รายจ่ายประจำ	1,435.7591	79.53	1,275.2297	88.87	-160.5294	-11.18
1.14 สำนักงานมาตรฐานสินค้าเกษตรและอาหารแห่งชาติ	267.7799	100.00	239.6144	100.00	-28.1655	-10.52
- รายจ่ายลงทุน	11.8048	4.41	1.4000	0.58	-10.4048	-88.14
- รายจ่ายประจำ	255.9751	95.59	238.2144	99.42	-17.7607	-6.94
1.15 สำนักงานเศรษฐกิจการเกษตร	638.1295	100.00	624.0263	100.00	-14.1032	-2.21
- รายจ่ายลงทุน	98.9549	15.51	103.9006	16.65	4.9457	5.00
- รายจ่ายประจำ	539.1746	84.49	520.1257	83.35	-19.0489	-3.53
1.16 สถาบันวิจัยและพัฒนาพื้นที่สูง (องค์การมหาชน)	516.0589	100.00	443.9229	100.00	-72.1360	-13.98
- รายจ่ายลงทุน	29.7789	5.77	29.2923	6.60	-0.4866	-1.63
- รายจ่ายประจำ	486.2800	94.23	414.6306	93.40	-71.6494	-14.73
1.17 สำนักงานพิพิธภัณฑ์เกษตรเฉลิมพระเกียรติพระบาทสมเด็จพระเจ้าอยู่หัว (องค์การมหาชน)	212.5858	100.00	244.4388	100.00	31.8530	14.98
- รายจ่ายลงทุน	99.1139	46.62	138.0622	56.48	38.9483	39.30
- รายจ่ายประจำ	113.4719	53.38	106.3766	43.52	-7.0953	-6.25

หน่วยงาน	งบประมาณปี 2563		งบประมาณปี 2564		เพิ่ม - ลด จากปี 2563	
	จำนวน	สัดส่วน %	จำนวน	สัดส่วน %	จำนวน	%
1.18 สำนักงานพัฒนาการวิจัย การเกษตร (องค์การมหาชน)	216.5500	100.00	-	-	-216.5500	-100.00
- รายจ่ายลงทุน	-	-	-	-	-	-
- รายจ่ายประจำ	216.5500	100.00	-	-	-216.5500	-100.00
2 รัฐวิสาหกิจ	104.0674	200.00	116.4306	200.00	12.3632	11.88
- รายจ่ายลงทุน	-	100.00	-	100.00	-	100.00
- รายจ่ายประจำ	104.0674	100.00	116.4306	100.00	12.3632	11.88
2.1 การยางแห่งประเทศไทย	80.0000	100.00	93.9722	100.00	13.9722	17.47
- รายจ่ายลงทุน	-	-	-	-	-	-
- รายจ่ายประจำ	80.0000	100.00	93.9722	100.00	13.9722	17.47
2.2 องค์การตลาดเพื่อเกษตรกร	24.0674	100.00	22.4584	100.00	-1.6090	-6.69
- รายจ่ายลงทุน	-	-	-	-	-	-
- รายจ่ายประจำ	24.0674	100.00	22.4584	100.00	-1.6090	-6.69
3 กองทุน	935.0000	100.00	985.0000	100.00	50.0000	5.35
- รายจ่ายลงทุน	935.0000	100.00	935.0000	94.92	-	-
- รายจ่ายประจำ	-	-	50.0000	5.08	50.0000	100.00
3.1 กองทุนจัดรูปที่ดิน	935.0000	100.00	935.0000	100.00	-	-
- รายจ่ายลงทุน	935.0000	100.00	935.0000	100.00	-	-
- รายจ่ายประจำ	-	-	-	-	-	-
3.2 กองทุนปรับโครงสร้างการผลิต ภาคเกษตรเพื่อเพิ่มขีด ความสามารถการแข่งขันของ ประเทศ	-	-	50.0000	100.00	50.0000	100.00
- รายจ่ายลงทุน	-	-	-	-	-	-
- รายจ่ายประจำ	-	-	50.0000	100.00	50.0000	100.00

หมายเหตุ:

รายจ่ายลงทุน หมายถึง ค่าใช้จ่ายเพื่อความเจริญเติบโตทางเศรษฐกิจ และรายจ่ายเพื่อการได้มาซึ่งค่าครุภัณฑ์ ที่ดินและสิ่งก่อสร้าง ซึ่งเป็นรายจ่ายเพื่อการสะสมทุนของส่วนราชการ

รายจ่ายประจำ หมายถึง รายจ่ายเพื่อใช้ในการบริหารงานประจำ เป็นรายจ่ายประเภทเงินเดือน ค่าจ้าง และค่าใช้จ่ายเพื่อการจัดซื้อบริการและสิ่งของที่ไม่เป็นสินทรัพย์ประเภททุน

7. งบประมาณของแต่ละส่วนราชการ รัฐวิสาหกิจ และกองทุน ตามงบรายจ่ายและหมวดรายจ่าย ปี 2564

หน่วย : ล้านบาท

หน่วยงาน	งบบุคลากร				งบดำเนินงาน			งบลงทุน			งบเงินอุดหนุน	งบรายจ่ายอื่น	รวมทั้งสิ้น
	เงินเดือน ค่าจ้างประจำ	ค่าจ้างชั่วคราว	ค่าตอบแทน พนักงานราชการ	รวม	ค่าตอบแทน ใช้สอยและวัสดุ	ค่าสาธารณูปโภค	รวม	ครุภัณฑ์	ที่ดินและสิ่งก่อสร้าง	รวม			
รวม กษ.	17,017.0558	169.4782	7,206.9336	24,393.4676	10,023.4322	1,472.3346	11,495.7668	3,291.1609	69,001.6446	72,292.8055	2,095.1030	1,555.3742	111,832.5171
สัดส่วน	15.22%	0.15%	6.44%	21.81%	8.96%	1.32%	10.28%	2.94%	61.70%	64.64%	1.87%	1.39%	100%
1. ส่วนราชการ	17,000.1721	169.4782	7,206.9336	24,376.5839	10,023.4322	1,472.3346	11,495.7668	3,291.1609	69,001.6446	72,292.8055	2,001.1308	564.7995	110,731.0865
สัดส่วน	15.35%	0.15%	6.51%	22.01%	9.05%	1.33%	10.38%	2.97%	62.31%	65.29%	1.81%	0.51%	100%
1.1 สป.กษ.	522.9142	18.9273	149.9223	691.7638	312.7383	31.5244	344.2627	34.2766	5.9566	40.2332	64.0521	75.7311	1,216.0429
1.2 กษ.	519.1201	-	193.4196	712.5397	866.5806	23.2889	889.8695	185.6368	105.9925	291.6293	603.1423	4.0342	2,501.2150
1.3 ขป.	4,686.0111	-	1,405.8462	6,091.8573	575.6829	731.1116	1,306.7945	758.9750	65,751.0626	66,510.0376	0.3328	197.9564	74,106.9786
1.4 ตส.	474.3728	-	357.1717	831.5445	388.7377	28.9507	417.6884	25.6287	25.9947	51.6234	-	-	1,300.8563
1.5 กป	1,312.0297	-	878.4016	2,190.4313	923.0106	122.6286	1,045.6392	88.0939	440.7979	528.8918	146.8208	74.4088	3,986.1919
1.6 ปศ.	2,085.7261	-	1,271.8764	3,357.6025	1,662.0595	118.3879	1,780.4474	537.7346	112.3745	650.1091	52.5446	0.0000	5,840.7036
1.7 พต.	566.5760	150.5509	380.5578	1,097.6847	1,155.9541	52.2771	1,208.2312	47.3620	2,129.1842	2,176.5462	0.8598	6.2812	4,489.6031
1.8 ฝล.	144.2359	-	70.1706	214.4065	528.7828	11.7390	540.5218	1,118.7322	66.0803	1,184.8125	0.0000	5.2981	1,945.0389
1.9 วก.	985.4784	-	1,224.5021	2,209.9805	747.6447	104.8600	852.5047	123.0843	141.2586	264.3429	4.9627	3.5799	3,335.3707
1.10 กสท.	3,135.2794	-	558.3109	3,693.5903	1,455.1798	124.6458	1,579.8256	117.4570	121.0828	238.5398	0.0000	25.9405	5,537.8962
1.11 กสส.	1,390.8587	-	411.7720	1,802.6307	567.4028	41.3533	608.7561	35.4464	30.2723	65.7187	424.5637	15.6769	2,917.3461
1.12 มม.	162.3020	-	119.4873	281.7893	168.4911	12.9973	181.4884	21.9192	3.4634	25.3826	9.3482	68.9648	566.9733
1.13 ส.ป.ก.	688.7769	-	80.9095	769.6864	457.2749	43.2484	500.5233	113.4816	46.1562	159.6378	-	5.0200	1,434.8675
1.14 มกอช.	72.8969	-	24.2953	97.1922	112.7910	6.8611	119.6521	1.4000	-	1.4000	5.3981	15.9720	239.6144
1.15 สศท.	253.5939	-	80.2903	333.8842	101.1014	18.4605	119.5619	81.9326	21.9680	103.9006	0.7440	65.9356	624.0263
1.16 สวทส.	-	-	-	-	-	-	-	-	-	-	443.9229	-	443.9229
1.17 พกณ.	-	-	-	-	-	-	-	-	-	-	244.4388	-	244.4388
2. รัฐวิสาหกิจ	16.8837	-	-	16.8837	-	-	-	-	-	-	93.9722	5.5747	116.4306
สัดส่วน	14.50%	-	-	14.50%	-	-	-	-	-	-	80.71%	4.79%	100%
2.1 กยท.	-	-	-	-	-	-	-	-	-	-	93.9722	-	93.9722
2.2 อตท.	16.8837	-	-	16.8837	-	-	-	-	-	-	-	5.5747	22.4584
3. กองทุน	-	-	-	-	-	-	-	-	-	-	-	985.0000	985.0000
สัดส่วน	-	-	-	-	-	-	-	-	-	-	-	100%	100%
3.1 กองทุนจัดรูป ที่ดิน	-	-	-	-	-	-	-	-	-	-	-	935.0000	935.0000

หน่วย : ล้านบาท

หน่วยงาน	งบบุคลากร				งบดำเนินงาน			งบลงทุน			งบเงินอุดหนุน	งบรายจ่ายอื่น	รวมทั้งสิ้น
	เงินเดือน ค่าจ้างประจำ	ค่าจ้างชั่วคราว	ค่าตอบแทน พนักงานราชการ	รวม	ค่าตอบแทน ใช้สอยและวัสดุ	ค่าสาธารณูปโภค	รวม	ครุภัณฑ์	ที่ดินและสิ่งก่อสร้าง	รวม			
3.2 กองทุนปรับ โครงสร้างการ ผลิตภาคเกษตร เพื่อเพิ่มขีด ความสามารถ การแข่งขันของ ประเทศ (FTA)	-	-	-	-	-	-	-	-	-	-	-	50.0000	50.0000

8. งบประมาณทั้งประเทศ ปี 2564

หน่วย : ล้านบาท

กระทรวง/แผนงานบูรณาการ	งบประมาณปี 2564		งบประมาณของหน่วยงาน	
	วงเงิน	สัดส่วน*	วงเงิน	สัดส่วน*
1 งบกลาง	614,616.2465	18.70	-	-
2 สำนักนายกรัฐมนตรี	29,362.3814	0.89	-	-
3 กระทรวงกลาโหม	107,740.1468	3.28	-	-
4 กระทรวงการคลัง	11,904.7587	0.36	-	-
5 กระทรวงการต่างประเทศ	4,459.6609	0.14	-	-
6 กระทรวงการท่องเที่ยวและกีฬา	3,646.0656	0.11	-	-
7 กระทรวงการพัฒนาสังคมและความมั่นคงของมนุษย์	18,905.9624	0.58	-	-
8 กระทรวงการอุดมศึกษา วิทยาศาสตร์ วิจัยและนวัตกรรม	47,138.5662	1.43	-	-
9 กระทรวงเกษตรและสหกรณ์ (แผนพื้นฐาน+ยุทธศาสตร์ ไม่รวมรัฐวิสาหกิจ และกองทุน)	30,974.4670	0.94	30,974.4670	27.70
10 กระทรวงคมนาคม	57,950.3765	1.76	-	-
11 กระทรวงดิจิทัลเพื่อเศรษฐกิจและสังคม	4,788.8913	0.15	-	-
12 กระทรวงทรัพยากรธรรมชาติและสิ่งแวดล้อม	11,535.7484	0.35	-	-
13 กระทรวงพลังงาน	1,424.6116	0.04	-	-
14 กระทรวงพาณิชย์	3,741.0550	0.11	-	-
15 กระทรวงมหาดไทย	268,501.3138	8.17	-	-
16 กระทรวงยุติธรรม	13,216.6510	0.40	-	-
17 กระทรวงแรงงาน	65,575.5174	2.00	-	-
18 กระทรวงวัฒนธรรม	4,567.9070	0.14	-	-
19 กระทรวงศึกษาธิการ	129,854.8257	3.95	-	-
20 กระทรวงสาธารณสุข	26,924.3848	0.82	-	-
21 กระทรวงอุตสาหกรรม	2,247.2254	0.07	-	-
22 ส่วนราชการไม่สังกัดสำนักนายกรัฐมนตรี กระทรวง หรือทบวง และหน่วยงาน ภายใต้การควบคุมดูแลของนายกรัฐมนตรี	43,612.9921	1.33	-	-
23 จังหวัดและกลุ่มจังหวัด	23,109.5482	0.70	-	-
24 รัฐวิสาหกิจ	81,599.1967	2.48	99.5469	0.09
25 หน่วยงานของรัฐสภา	5,204.2562	0.16	-	-
26 หน่วยงานของศาล	9,057.5481	0.28	-	-
27 หน่วยงานขององค์กรอิสระและองค์กรอัยการ	5,410.0227	0.16	-	-
28 องค์กรปกครองส่วนท้องถิ่น	90,978.3906	2.77	-	-
29 หน่วยงานอื่นของรัฐ	273.2007	0.01	-	-
30 สภากาชาดไทย	8,871.5538	0.27	-	-
31 ส่วนราชการในพระองค์	8,980.8896	0.27	-	-
32 แผนงานบูรณาการขับเคลื่อนการแก้ไขปัญหาจังหวัดชายแดนภาคใต้	9,563.3387	0.29	156.4942	0.14
33 แผนงานบูรณาการเขตพัฒนาพิเศษภาคตะวันออก	21,489.5155	0.65	-	-

กระทรวง/แผนงานบูรณาการ	งบประมาณปี 2564		งบประมาณของหน่วยงาน	
	วงเงิน	สัดส่วน*	วงเงิน	สัดส่วน*
34 แผนงานบูรณาการต่อต้านการทุจริตและประพฤติมิชอบ	578.0000	0.02	-	-
35 แผนงานบูรณาการเตรียมความพร้อมเพื่อรองรับสังคมสูงวัย	924.3147	0.03	-	-
36 แผนงานบูรณาการบริหารจัดการทรัพยากรน้ำ	65,548.6761	1.99	44,793.4365	40.05
37 แผนงานบูรณาการป้องกัน ปราบปรามและบำบัดรักษาผู้ติดยาเสพติด	6,129.2323	0.19	-	-
38 แผนงานบูรณาการพัฒนาด้านคมนาคมและระบบโลจิสติกส์	106,115.6512	3.23	13.8234	0.01
39 แผนงานบูรณาการพัฒนาผู้ประกอบการและวิสาหกิจขนาดกลางและขนาดย่อมสู่สากล	1,210.0000	0.04	16.1140	0.01
40 แผนงานบูรณาการพัฒนาพื้นที่เขตเศรษฐกิจพิเศษ	5,751.6401	0.18	-	-
41 แผนงานบูรณาการพัฒนาพื้นที่ระดับภาค	21,758.1957	0.66	8,537.9736	7.63
42 แผนงานบูรณาการพัฒนาและส่งเสริมเศรษฐกิจฐานราก	2,092.5879	0.06	1,000.0879	0.89
43 แผนงานบูรณาการพัฒนาอุตสาหกรรมและบริการแห่งอนาคต	903.0772	0.03	-	-
44 แผนงานบูรณาการรัฐบาลดิจิทัล	1,903.1786	0.06	41.5900	0.04
45 แผนงานบูรณาการสร้างรายได้จากการท่องเที่ยว	6,774.9314	0.21	3.5688	0.003
46 แผนงานบุคลากรภาครัฐ	782,566.7533	23.82	25,210.4148	22.54
47 รายจ่ายหมุนเวียน	223,024.7081	6.79	985.0000	0.88
48 แผนงานบริหารจัดการหนี้ภาครัฐ	293,454.3168	8.93	-	-
รวมทั้งประเทศ	3,285,962.4797	100.00	111,832.5171	100.00

9. รายละเอียดงบประมาณรายจ่ายประจำปี 2564 ของกระทรวงเกษตรและสหกรณ์ แยกตามยุทธศาสตร์

หน่วย : ล้านบาท ทศนิยม 4 ตำแหน่ง

แผนงาน/โครงการ/ผลผลิต/กิจกรรม	เป้าหมายงาน		งบประมาณปี 2564			หน่วยงาน
	เป้าหมาย	หน่วยนับ	รวม	ดำเนินการ	ลงทุน	
รวม			111,832.5171	38,216.7873	73,615.7298	
1. ยุทธศาสตร์ด้านความมั่นคง			325.0884	290.4806	34.6078	
ผลสัมฤทธิ์ : เกษตรกรและแรงงานประมงได้รับการป้องกันและแก้ไขปัญหาที่มีผลกระทบต่อความมั่นคง			325.0884	290.4806	34.6078	
ตัวชี้วัด : การใช้แรงงานในเรือประมงพาณิชย์ถูกต้องตามกฎหมายไม่น้อยกว่าร้อยละ 100						
ตัวชี้วัด : สินค้าประมงส่งออกของไทยไม่ถูกตีกลับจากสหภาพยุโรปเนื่องจากสาเหตุ IUU ร้อยละ 100						
เป้าหมายการให้บริการกระทรวง : แรงงานประมงได้รับการคุ้มครอง			168.5942	147.3442	21.2500	
ตัวชี้วัด : แรงงานประมงได้รับการคุ้มครองผ่านระบบการออกหนังสือคนประจำเรือสำหรับต่างด้าว 50,000 ราย						
ตัวชี้วัด : ประสิทธิภาพในการดำเนินคดีให้เป็นไปตามที่กฎหมายกำหนดร้อยละ 100						
แผนงานงบประมาณ			168.5942	147.3442	21.2500	
● แผนงานยุทธศาสตร์การจัดการปัญหาแรงงานต่างด้าวและการค้ามนุษย์			13.6265	13.6265	-	
โครงการจัดการปัญหาแรงงานต่างด้าวและการค้ามนุษย์ด้านการประมง			13.6265	13.6265	-	กป.
- จัดการปัญหาแรงงานต่างด้าวและการค้ามนุษย์ด้านการประมง โดยดำเนินการตรวจ ร่วมในเรือประมงฯ กับหน่วยงานที่เกี่ยวข้องในพื้นที่ บริหารจัดการแรงงานต่างด้าว ไม่ให้เกิดผลกระทบต่อภาคธุรกิจในการส่งออกสินค้าประมงไปยังสหภาพยุโรปโดยการ ออกหนังสือคนประจำเรือสำหรับคนต่างด้าว เพื่อป้องกันและปราบปรามการค้ามนุษย์	130 /50,000	ครั้ง /ราย	13.6265	13.6265	-	กป.
● แผนงานยุทธศาสตร์ป้องกันและแก้ไขปัญหาที่มีผลกระทบต่อความมั่นคง			154.9677	133.7177	21.2500	
โครงการป้องกันและแก้ไขปัญหาการทำประมงผิดกฎหมาย	245,000	ครั้ง	154.9677	133.7177	21.2500	กป.
- ป้องกันและแก้ไขปัญหาการทำประมงผิดกฎหมาย โดยพัฒนา ปรับปรุงประสิทธิภาพ ระบบการติดตาม ควบคุม และเฝ้าระวังการทำประมงในน่านน้ำไทย นอกน่านน้ำ ทั้ง เรือประมง และเรือขนถ่ายสัตว์น้ำ และเพิ่มความสามารถในการตรวจการประมงผิด กฎหมายในทะเล	-	-	154.9677	133.7177	21.2500	กป.
1) ควบคุม ตรวจสอบ และรายงานผลการเข้าออกเรือประมงพาณิชย์	245,000	ครั้ง	-	-	-	กป.
2) รายงานจัดกลุ่มเสี่ยงเรือประมงในระบบติดตามเรือ	14,400	รายงาน	-	-	-	กป.
3) ติดตามและเฝ้าระวังการทำประมงของเรือประมงและเรือขนถ่ายสัตว์น้ำไทย นอกน่านน้ำ รวมทั้งเรือสนับสนุนเพื่อการประมง	1,556	ครั้ง	-	-	-	กป.
ตัวชี้วัด : เกษตรกรที่เข้าร่วมโครงการพัฒนาอาชีพจังหวัดร้อยละ 5						
เป้าหมายการให้บริการกระทรวง : เกษตรกรในพื้นที่จังหวัดชายแดนภาคใต้มีรายได้เพิ่มขึ้น			156.4942	143.1364	13.3578	
ตัวชี้วัด : จำนวนเกษตรกรผู้ยากจน/มีรายได้น้อยที่เข้าร่วมโครงการแก้ไขปัญหาความยากจน ในพื้นที่จังหวัดชายแดนภาคใต้ของกระทรวงเกษตรและสหกรณ์มีรายได้เพิ่มขึ้นไม่น้อยกว่า ร้อยละ 60						
แผนงานงบประมาณ			156.4942	143.1364	13.3578	
● แผนงานบูรณาการขับเคลื่อนการแก้ไขปัญหาจังหวัดชายแดนภาคใต้			156.4942	143.1364	13.3578	
ด้านการพัฒนาทางเศรษฐกิจ			156.4942	143.1364	13.3578	
โครงการตำบลมั่นคง มั่งคั่ง ยั่งยืน ในจังหวัดชายแดนภาคใต้	30,015	ราย	156.4942	143.1364	13.3578	
- พัฒนาความสามารถในการผลิตข้าวให้แก่เกษตรกรในพื้นที่จังหวัดชายแดนภาคใต้	3,900	ราย	19.2117	18.2117	1.0000	กษ.
- งานตำบลมั่นคง มั่งคั่ง ยั่งยืน	7,000	ราย	16.3297	16.3297	-	กสค.
1) ส่งเสริมและสนับสนุนการดำเนินงานตามหลักปรัชญาของเศรษฐกิจพอเพียง	-	-	-	-	-	กสค.
2) ส่งเสริมการทำเกษตรแบบผสมผสาน เพื่อความมั่นคงทางอาหาร	-	-	-	-	-	กสค.
3) ปลูกฝังจิตสำนึกเสริมสร้างความมั่นคงและรักถิ่นฐาน	-	-	-	-	-	กสค.
4) ส่งเสริมและพัฒนากลุ่มแม่บ้านเกษตรกรเพื่อความมั่นคงในครอบครัวและชุมชน	-	-	-	-	-	กสค.
5) ส่งเสริมการอนุรักษ์และขยายพันธุ์ปศุสัตว์	-	-	-	-	-	กสค.
- ส่งเสริมอาชีพด้านการเกษตรในจังหวัดชายแดนภาคใต้ โดยปรับปรุงพื้นที่นาร้างเพื่อ ปลูกข้าว	9,700	ไร่	12.3578	-	12.3578	พด.
- ส่งเสริมอาชีพด้านการประมง	2,875	ราย	20.3109	20.3109	-	กป.

แผนงาน/โครงการ/ผลผลิต/กิจกรรม	เป้าหมายงาน		งบประมาณปี 2564			หน่วยงาน
	เป้าหมาย	หน่วยนับ	รวม	ดำเนินการ	ลงทุน	
1) ถ่ายทอดเทคโนโลยีด้านการประมง อบรมด้านการเพาะเลี้ยงสัตว์น้ำให้แก่เกษตรกรในจังหวัดชายแดนภาคใต้	2,875	ราย	-	-	-	กป.
2) อนุบาลและปล่อยลูกกุ้งทะเลเพื่อเพิ่มผลผลิต	4.00	ล้านตัว	-	-	-	กป.
- พัฒนาอาชีพวิสาหกิจชุมชน โดยอบรมการส่งเสริมอาชีพวิสาหกิจชุมชนประมงชายฝั่งทะเล การอบแห้ง สนับสนุนและให้คำแนะนำด้านบริหารจัดการด้านการผลิตและการตลาด	170	ราย	0.8468	0.8468	-	กป.
- พัฒนาทรัพยากรสัตว์น้ำในพื้นที่พิเศษ โดยสำรวจแหล่งน้ำ ทำประชาพิจารณ์ จัดซื้อลูกพันธุ์กุ้งทะเล ปล่อยลูกพันธุ์ และติดตามสรุปผลการดำเนินงาน	6.05	ล้านตัว	11.8788	11.8788	-	กป.
- จัดตั้งธนาคารแพะ บริหารธนาคารโดยคณะกรรมการหมู่บ้าน และส่งเสริมถ่ายทอดเทคโนโลยีการเลี้ยงสัตว์ การจัดการฟาร์ม การให้อาหาร ดูแลสุขภาพสัตว์ ผสมพันธุ์แพะ การผสมเทียม ตลอดจนการตลาด	1,500	ราย	26.5763	26.5763	-	ปศ.
- เสริมสร้างความพอเพียงทางการเงินแก่ประชาชนในตำบลจังหวัดชายแดนภาคใต้	6,750	ราย	11.6575	11.6575	-	ตส.
- สร้างเครือข่ายอาสาสมัครเกษตรกรและสหกรณ์ระดับตำบล สร้างและพัฒนาเกษตรกรรุ่นใหม่ (Young Smart Farmer) การขับเคลื่อนแผนงานตามนโยบายการบริหารและพัฒนาจังหวัดชายแดนภาคใต้	520	ราย	13.9589	13.9589	-	สป.กษ.
- ให้บริการวิชาการด้านการผลิตพืชแก่เกษตรกรในพื้นที่จังหวัดชายแดนภาคใต้ 12 กิจกรรม (ปัตตานี ยะลา นราธิวาส และสงขลา)	-	-	23.3658	23.3658	-	วก.
1) ฝึกอบรมถ่ายทอดเทคโนโลยี	7,300	ราย	-	-	-	วก.
2) จัดทำแปลงต้นแบบในศูนย์วิจัย	49	แปลง	-	-	-	วก.
3) จัดทำแปลงขยายผลในพื้นที่เกษตรกร	645	ราย	-	-	-	วก.
2. ยุทธศาสตร์ด้านการสร้างความสามารถในการแข่งขัน			31,315.7216	27,297.9088	4,017.8128	
ผลสัมฤทธิ์ : เกษตรกรและสถาบันเกษตรกรได้รับการพัฒนาศักยภาพให้มีความเข้มแข็งนำไปสู่การเพิ่มประสิทธิภาพการผลิตและสร้างมูลค่าเพิ่มให้กับสินค้าและบริการด้านเกษตรเพื่อยกระดับรายได้เกษตรกรและสร้างความสามารถในการแข่งขัน			31,315.7216	27,297.9088	4,017.8128	
ตัวชี้วัด : มูลค่าของสินค้าเกษตรและบริการที่ผลิตได้ภายในประเทศเพิ่มขึ้นไม่น้อยกว่าร้อยละ 3.8						
เป้าหมายการให้บริการกระทรวง : สร้างความสามารถในการแข่งขันด้านการเกษตร			30,465.9973	26,570.1861	3,895.8112	
ตัวชี้วัด : อัตราการขยายตัวของมูลค่าสินค้าเกษตรอัตรลักษณ์พื้นถิ่นขยายตัวร้อยละ 3						
แผนงานงบประมาณ			207.1920	131.1565	76.0355	
● แผนงานยุทธศาสตร์การเกษตรสร้างมูลค่า			61.0050	57.0695	3.9355	
โครงการส่งเสริมอาชีพด้านการเกษตรตามอัตลักษณ์และภูมิปัญญาท้องถิ่น			7.3913	7.3913	-	กสก.
- ส่งเสริมอาชีพด้านการเกษตรตามอัตลักษณ์และภูมิปัญญาท้องถิ่น	750	ราย	5.8163	5.8163	-	กสก.
1) พัฒนาไม้ผลคุณภาพดี	750	ราย	5.8163	5.8163	-	กสก.
1.1) จัดทำแปลงไม้ผลที่มีอัตลักษณ์และเหมาะสมกับพื้นที่	-	-	-	-	-	กสก.
1.2) จัดงานประชาสัมพันธ์สินค้าไม้ผล	-	-	-	-	-	กสก.
- พัฒนารฐานข้อมูลภูมิปัญญาท้องถิ่นด้านการเกษตรเพื่อเสริมสร้างอัตลักษณ์พื้นถิ่น	6	จุด	1.5750	1.5750	-	กสก.
1) พัฒนารฐานข้อมูลภูมิปัญญาท้องถิ่นด้านการเกษตร	-	-	-	-	-	กสก.
2) พัฒนาองค์ความรู้ภูมิปัญญาท้องถิ่นด้านการเกษตรเพื่อสร้างอัตลักษณ์	-	-	-	-	-	กสก.
3) จัดทำฐานข้อมูลมรดกภูมิปัญญาทางวัฒนธรรมที่เกี่ยวข้องทางการเกษตร	-	-	-	-	-	กสก.
โครงการส่งเสริมและพัฒนามูลค่าสินค้าเกษตรด้านหม่อนไหม			53.3937	49.4582	3.9355	
- ส่งเสริมและพัฒนาหม่อนไหมอุตสาหกรรมโดยใช้นวัตกรรมใหม่ เพื่อเพิ่มประสิทธิภาพการผลิตไหมอุตสาหกรรมให้แก่เกษตรกร ทั้งด้านปริมาณและคุณภาพ	610	ราย	3.3538	3.3538	-	มม.
- ส่งเสริมและพัฒนาหม่อนไหมหัตถกรรมโดยใช้นวัตกรรมใหม่ ส่งเสริมและพัฒนาการผลิตหม่อนไหมหัตถกรรมให้มีคุณภาพและมาตรฐาน	1,245	ราย	5.6926	5.6926	-	มม.
- พัฒนาเทคโนโลยี นวัตกรรม เพิ่มมูลค่าสินค้าหม่อนไหมตลอดห่วงโซ่อุปทาน เพื่อแก้ปัญหาหรือพัฒนาสินค้าหม่อนไหมตลอดห่วงโซ่อุปทาน	-	-	4.9323	3.6560	1.2763	มม.

แผนงาน/โครงการ/ผลผลิต/กิจกรรม	เป้าหมายงาน		งบประมาณปี 2564			หน่วยงาน
	เป้าหมาย	หน่วยนับ	รวม	ดำเนินการ	ลงทุน	
- ส่งเสริมการผลิตผ้าไหมตราคุณภาพพระราชทาน เพื่อให้บริการตรวจสอบ และติดตามการผลิตผ้าไหม (ตราคุณภาพพระราชทาน) ของเกษตรกรและผู้ประกอบการ	200,000	เมตร	39.4150	36.7558	2.6592	มม.
โครงการจัดการสินค้าเกษตรเพื่อเพิ่มประสิทธิภาพการผลิตและยกระดับมูลค่าสินค้าเกษตร			0.2200	0.2200	-	
- ศึกษาแนวทางการพัฒนาเกษตรอัตลักษณ์ท้องถิ่นอย่างยั่งยืน	1	เรื่อง	0.2200	0.2200	-	สศก.
● แผนงานบูรณาการพัฒนาด้านที่ระดับภาค			146.1870	74.0870	72.1000	
โครงการเพิ่มศักยภาพการผลิตข้าวหอมมะลิทุ่งกุลาร้องไห้ สู่มาตรฐานเกษตรอินทรีย์ ภาคตะวันออกเฉียงเหนือ	-	-	106.9185	34.8185	72.1000	
- ส่งเสริมการผลิตข้าวหอมมะลิคุณภาพชั้นเลิศ	30,000	ไร่	23.0785	18.5785	4.5000	กษ.
- เพิ่มศักยภาพการผลิตข้าวหอมมะลิทุ่งกุลาร้องไห้	7,770	ไร่	67.6000	-	67.6000	พด.
- พัฒนาคุณภาพดินพื้นที่ปลูกข้าวหอมมะลิทุ่งกุลาร้องไห้	10,000	ไร่	16.2400	16.2400	-	พด.
โครงการพัฒนาการผลิตและการค้าผลไม้ภาคตะวันออก ให้เป็นศูนย์ผลไม้เมืองร้อนแห่งเอเชีย			27.5571	27.5571	-	
- ส่งเสริมและพัฒนาการผลิตไม้ผลที่เป็นอัตลักษณ์ที่เหมาะสมกับศักยภาพพื้นที่ของภาคตะวันออก	270	ราย	9.9344	9.9344	-	กสก.
1) พัฒนาเกษตรกรผลิตไม้ผลเหมาะสมกับพื้นที่สู่มาตรฐานและสร้างความเข้มแข็งขององค์กร	-	-	-	-	-	กสก.
2) ประชาสัมพันธ์และเผยแพร่สินค้าไม้ผลที่เหมาะสมกับพื้นที่คุณภาพดีสู่ผู้บริโภค	-	-	-	-	-	กสก.
- ส่งเสริมการใช้เทคโนโลยีเพื่อลดต้นทุนและเพิ่มผลผลิต	1,400	ไร่	12.2827	12.2827	-	พด.
1) สาธิต/ส่งเสริมการปรับปรุงพื้นที่ดินกรด (โดโลไมท์)	1,400	ไร่	-	-	-	พด.
2) สาธิตการทำ/การใช้น้ำหมักชีวภาพ	32,400	ลิตร	-	-	-	พด.
3) บริการวิเคราะห์ดินและให้คำแนะนำการจัดการดิน-น้ำ-พืช	8	ตัวอย่าง	-	-	-	พด.
4) ผลิตปุ๋ยอินทรีย์คุณภาพสูง	1,303	ไร่	-	-	-	พด.
- พัฒนาฐานข้อมูลและเพิ่มประสิทธิภาพของปัจจัยพื้นฐานเพื่อการผลิต	80	แปลง	1.6800	1.6800	-	พด.
- พัฒนาประสิทธิภาพการผลิตไม้ผลได้คุณภาพ	800	ไร่	3.6600	3.6600	-	พด.
โครงการพัฒนาและส่งเสริมการผลิตสินค้าเกษตร			11.7114	11.7114	-	
ยกระดับการผลิตสินค้าเกษตรที่เป็นอัตลักษณ์ที่เหมาะสมกับศักยภาพพื้นที่ของภาค			11.7114	11.7114	-	
- ผลิตข้าวพื้นเมืองที่เป็นอัตลักษณ์	5,000	ไร่	4.7375	4.7375	-	กษ.
- ส่งเสริมและพัฒนาการผลิตไม้ผลที่เป็นอัตลักษณ์ที่เหมาะสมกับศักยภาพพื้นที่ของภาคใต้	550	ราย	6.9739	6.9739	-	กสก.
1) พัฒนาเกษตรกรผลิตไม้ผลอัตลักษณ์เหมาะสมกับพื้นที่สู่มาตรฐานและสร้างความเข้มแข็งขององค์กร	-	-	-	-	-	กสก.
2) จัดทำแปลงการผลิตไม้ผลอัตลักษณ์ที่ได้มาตรฐาน	-	-	-	-	-	กสก.
3) ประชาสัมพันธ์และเผยแพร่สินค้าไม้ผลอัตลักษณ์คุณภาพดีสู่ผู้บริโภค	-	-	-	-	-	กสก.
ตัวชี้วัด: อัตราการขยายตัวของมูลค่าสินค้าเกษตรปลอดภัย (GAP/เกษตรอินทรีย์) ขยายตัวร้อยละ 3						
แผนงานงบประมาณ			2,437.6413	2,234.8825	202.7588	
● แผนงานพื้นฐานด้านการสร้างความสามารถในการแข่งขัน			468.8433	366.4675	102.3758	
- ผลผลิตยกระดับคุณภาพมาตรฐานสินค้าเกษตร	-	-	396.3815	295.4057	100.9758	วก.
1) การตรวจสอบรับรองปัจจัยการผลิต / ศัตรูพืช ออกใบรับรอง และควบคุมกำกับดูแล พ.ร.บ.	-	-	207.9141	159.2857	48.6284	วก.
1.1) ตรวจสอบสินค้าจากผู้นำเข้า / ผู้ผลิต ผู้จำหน่าย ทั้งนำเข้าและจำหน่ายในประเทศ / พืช / เมล็ดพันธุ์ / ศัตรูพืช / ปุ๋ย / วัตถุอันตรายทางการเกษตร / ผลผลิตทางการเกษตร)	180,000	ตัวอย่าง	131.9141	83.2857	48.6284	วก.
1.2) ควบคุมกำกับดูแล พ.ร.บ. ในความรับผิดชอบของกรมฯ โดยดำเนินการออกใบอนุญาตตาม พ.ร.บ.	485,000	ฉบับ	25.5000	25.5000	-	วก.

แผนงาน/โครงการ/ผลผลิต/กิจกรรม	เป้าหมายงาน		งบประมาณปี 2564			หน่วยงาน
	เป้าหมาย	หน่วยนับ	รวม	ดำเนินการ	ลงทุน	
1.3) ตรวจร้านค้า สารวัตรเกษตรอาสาด้านผักพืช และดำเนินการเกี่ยวกับ 3 สาร	55,000	ราย	40.0000	40.0000	-	วก.
1.4) ยกระดับห้องปฏิบัติการตรวจสอบสินค้าเกษตรสู่มาตรฐานสากลโดยการรับรองและรักษามาตรฐาน ISO ISTA บำรุงรักษาและสอบเทียบเครื่องมือวิทยาศาสตร์	13	ห้อง	10.0000	10.0000	-	วก.
1.5) พัฒนาระบบฐานข้อมูลการรับรองมาตรฐาน	1	ระบบ	0.5000	0.5000	-	วก.
2) จัดทะเบียนตรวจสอบรับรองแหล่งผลิตพืช	-	-	188.4674	136.1200	52.3474	วก.
2.1) ตรวจสอบแหล่งผลิตเพื่อรับรองมาตรฐานตามระบบการจัดการคุณภาพ GAP พืช	120,000	ฟาร์ม	164.9674	112.6200	52.3474	วก.
2.2) ตรวจสอบโรงคัดบรรจุ โรงแปรรูป โรงรม โรงผลิตเชื้อเห็ดเพื่อรับรองตามมาตรฐานการจัดการตามระบบ GMP	1,000	โรง	5.0000	5.0000	-	วก.
2.3) สนับสนุนการถ่ายโอนภารกิจตรวจสอบฟาร์ม / โรงงานผลิตสินค้าเกษตร กำกับดูแล และตรวจติดตามแหล่งผลิตพืช	3/500	แหล่งรับรอง/ แปลง	2.5000	2.5000	-	วก.
2.4) พัฒนาห้องปฏิบัติการตรวจสอบสินค้าพืชและผลิตภัณฑ์สู่มาตรฐานสากล	32	แห่ง	16.0000	16.0000	-	วก.
- ผลผลิตสินค้าเกษตรและอาหารมีคุณภาพได้มาตรฐาน	-	-	72.4618	71.0618	1.4000	มกอช.
1) การกำหนดมาตรฐานสินค้าเกษตรและอาหาร	15	เรื่อง	20.4772	20.4772	-	มกอช.
2) การพัฒนาเทคโนโลยีดิจิทัล	2	ระบบ	10.5959	9.1959	1.4000	มกอช.
3) การรับรองและตรวจติดตามหน่วยงานตรวจสอบรับรองตามมาตรฐานสากล	24	หน่วย- ขอรับ	10.4692	10.4692	-	มกอช.
4) การกำกับ ดูแล และควบคุมมาตรฐานสินค้าเกษตร	3	กลุ่มสินค้า	9.3907	9.3907	-	มกอช.
5) การประชุมเจรจาเพื่อสนับสนุนการส่งออกสินค้าเกษตรและอาหาร	20	ครั้ง	21.5288	21.5288	-	มกอช.
● แผนงานยุทธศาสตร์การเกษตรสร้างมูลค่า			1,859.7912	1,799.7942	59.9970	
โครงการยกระดับคุณภาพมาตรฐานสินค้าเกษตร			749.7729	691.3029	58.4700	
สินค้าพืช			149.7698	149.7698	-	
- ยกระดับคุณภาพมาตรฐานสินค้าข้าว	65,000	แปลง	60.4833	60.4833	-	กษ.
- พัฒนาคุณภาพสินค้าเกษตรสู่มาตรฐาน	10,000	ราย	53.6913	53.6913	-	กสค.
1) ยกระดับการผลิตและคุณภาพผลผลิตสินค้าเกษตรสู่มาตรฐาน GAP	-	-	-	-	-	กสค.
2) พัฒนาเกษตรกร GAP อาสา/ พัฒนาขับเคลื่อนงานส่งเสริมมาตรฐานสินค้าเกษตร GAP	-	-	-	-	-	กสค.
3) เพิ่มประสิทธิภาพงานส่งเสริมมาตรฐานสินค้าเกษตร GAP	-	-	-	-	-	กสค.
- ส่งเสริมการอารักขาพืชเพื่อเพิ่มประสิทธิภาพการผลิตสินค้าเกษตร	6,500	ราย	35.5952	35.5952	-	กสค.
1) ส่งเสริมการทำเกษตรอัจฉริยะด้านการอารักขาพืชและจัดการดินปุ๋ย (จัดทำแปลงต้นแบบการพยากรณ์ระบาดศัตรูพืชอย่างแม่นยำ/ ทำแปลงต้นแบบการใช้ปุ๋ยอย่างแม่นยำ/ส่งเสริมการใช้นวัตกรรมเพื่อการเกษตร)	-	-	-	-	-	กสค.
2) ส่งเสริมการจัดการศัตรูพืชเศรษฐกิจด้วยวิธีผสมผสานเพื่อลดการใช้สารเคมี	-	-	-	-	-	กสค.
3) ผลิตและขยายศัตรูธรรมชาติและชีวภัณฑ์เพื่อใช้ทดแทนสารเคมี	-	-	-	-	-	กสค.
4) ปรับพฤติกรรมการใช้สารเคมีป้องกันกำจัดศัตรูพืชของเกษตรกร	-	-	-	-	-	กสค.
สินค้าประมง			268.4764	254.8408	13.6356	
- พัฒนาคุณภาพสินค้าประมงสู่มาตรฐาน	-	-	268.4764	254.8408	13.6356	กป.
1) ตรวจประเมินฟาร์ม โรงงาน แหล่งผลิต สถานแปรรูปสัตว์น้ำเบื้องต้น ฯ	27,500	แห่ง	-	-	-	กป.
2) ควบคุมและตรวจติดตามคุณภาพและความปลอดภัยในแหล่งเพาะเลี้ยง ฝักระวังโรคสัตว์น้ำ/เชื้อดื้อยา/ ตรวจวิเคราะห์คุณภาพสินค้าประมง	424,600	ตัวอย่าง	-	-	-	กป.
3) ฝักระวัง ป้องกันการลักลอบนำเข้าส่งออกสัตว์น้ำ ผลิตภัณฑ์สัตว์น้ำ ปังจัยการผลิตและสินค้าเกษตร	465	ครั้ง	-	-	-	กป.
4) ผลิตหัวเชื้อจุลินทรีย์ (ปม.1) เพื่อใช้ในการเพาะเลี้ยงสัตว์น้ำ	-	ขวด/ซอง	-	-	-	กป.
5) พัฒนาค่านสินค้าประมง-ภาคกลาง พัฒนาห้องปฏิบัติการตรวจสอบสัตว์น้ำ ณ ด่านตรวจสัตว์น้ำ เพิ่มประสิทธิภาพการตรวจสอบคุณภาพสัตว์น้ำ	-	แห่ง	-	-	-	กป.
6) พัฒนาโครงสร้างพื้นฐานด่านตรวจสัตว์น้ำในพื้นที่เขตเศรษฐกิจพิเศษ (ก่อสร้างด่านตรวจสัตว์น้ำจังหวัดกาญจนบุรี)	-	รายการ	-	-	-	กป.
7) วิจัยและนวัตกรรมเพื่อสร้างความมั่นคงทางเศรษฐกิจ	-	โครงการ	-	-	-	กป.

แผนงาน/โครงการ/ผลผลิต/กิจกรรม	เป้าหมายงาน		งบประมาณปี 2564			หน่วยงาน
	เป้าหมาย	หน่วยนับ	รวม	ดำเนินการ	ลงทุน	
สินค้าปศุสัตว์			277.5672	232.7328	44.8344	
- ตรวจสอบรับรองคุณภาพสินค้าปศุสัตว์	-	-	259.7757	216.4413	43.3344	ปศ.
1) บริการตรวจประเมินฟาร์ม/โรงงาน และร้านค้าจำหน่ายสินค้าปศุสัตว์ให้ได้มาตรฐานตามเกณฑ์ที่กำหนด	47,875	แห่ง	-	-	-	ปศ.
2) ตรวจวิเคราะห์คุณภาพสินค้าปศุสัตว์ให้ได้มาตรฐานตามเกณฑ์ที่กำหนด	357,770	ตัวอย่าง	-	-	-	ปศ.
- พัฒนาและส่งเสริมอุตสาหกรรมสาขาสัตว์ปศุสัตว์	300	แห่ง	10.5928	10.5928	-	ปศ.
1) ตรวจประเมินสถานประกอบการด้านปศุสัตว์ตามเกณฑ์มาตรฐานสากล	-	-	-	-	-	ปศ.
2) ตรวจวิเคราะห์คุณภาพสินค้าปศุสัตว์ให้ได้มาตรฐานตามเกณฑ์ที่กำหนด	800	ตัวอย่าง	-	-	-	ปศ.
- กำกับ ดูแล กำหนดข้อบังคับหลักเกณฑ์หรือแนวทางหรือคำสั่ง เพื่อปฏิบัติการให้เป็นไปตามแนวทางการปฏิรูประบบบริหารจัดการโครงการอาหารเสริม(นม) โรงเรียน และพัฒนาระบบคลังข้อมูลขนาดใหญ่ (Big Data) สำหรับบันทึกปริมาณน้ำนมดิบจากเกษตรกรผู้เลี้ยงโคนมทั่วประเทศ	- / 8,325	ครั้ง/ โรงเรียน	7.1987	5.6987	1.5000	ปศ.
สินค้าเกษตร (พืช ประมง ปศุสัตว์)			53.9595	53.9595	-	
- การกำกับดูแลการบังคับใช้มาตรฐานบังคับ	1	กลุ่มสินค้า	12.0965	12.0965	-	มกอช.
- การพัฒนาศักยภาพด้านการมาตรฐาน	3	กลุ่มสินค้า	41.8630	41.8630	-	มกอช.
โครงการพัฒนาเกษตรกรยั่งยืน			887.9933	886.4663	1.5270	
ส่งเสริมเกษตรกรอินทรีย์			739.7133	738.1863	1.5270	
- พัฒนาการผลิตเกษตรกรอินทรีย์	4,000	ราย	8.9266	8.9266	-	กสท.
1) พัฒนาเกษตรกรสู่มาตรฐานเกษตรกรอินทรีย์ (รายใหม่)	-	-	-	-	-	กสท.
2) พัฒนาเกษตรกรสู่มาตรฐานเกษตรกรอินทรีย์ และศึกษาดูงาน (รายเดิมปี 63)/ ติดตามและประเมินแปลงเบื้องต้น	-	-	-	-	-	กสท.
3) สนับสนุนปัจจัยการผลิตเกษตรกรอินทรีย์/ ขับเคลื่อนเกษตรกรอินทรีย์ในแปลงใหญ่นำร่อง	-	-	-	-	-	กสท.
4) สัมมนาเครือข่ายการผลิตและการตลาดสินค้าเกษตรกรอินทรีย์	-	-	-	-	-	กสท.
5) ประเมินสถานการณ์ และข้อมูลเกษตรกรอินทรีย์/ จัดทำเอกสารเผยแพร่และประชาสัมพันธ์	-	-	-	-	-	กสท.
- ส่งเสริมเกษตรกรผู้ผลิตเกษตรกรอินทรีย์ด้วยระบบการรับรองแบบมีส่วนร่วม	8,250	ไร่	23.2935	23.2935	-	พด.
- พัฒนาเกษตรกรอินทรีย์	500	ราย	6.7669	6.7669	-	กป.
1) พัฒนาเกษตรกรตามมาตรฐานการเพาะเลี้ยงสัตว์น้ำอินทรีย์ สำหรับการเพาะเลี้ยงสัตว์น้ำ และนาข้าวอินทรีย์	500	ราย	-	-	-	กป.
2) ตรวจประเมินเพื่อให้ และคงไว้ซึ่งการรับรองระบบการผลิต ผลผลิต และผลิตภัณฑ์สัตว์น้ำตามมาตรฐาน มกช. อินทรีย์ และระบบมาตรฐาน ISO/IEC 17065	200	ราย	-	-	-	กป.
- ส่งเสริมปศุสัตว์อินทรีย์ โดยตรวจรับรองมาตรฐานปศุสัตว์อินทรีย์ ถ่ายทอดองค์ความรู้และสร้างเครือข่ายผู้ผลิตปศุสัตว์อินทรีย์ ปรับเปลี่ยนรูปแบบการเลี้ยงสัตว์เข้าสู่ระบบการผลิตปศุสัตว์อินทรีย์ พัฒนาตลาดสีเขียว	- / 90	ฟาร์ม / ราย	7.9197	6.4287	1.4910	ปศ.
- สริมสร้างความรู้ด้านบัญชีแก่เกษตรกร ในโครงการพัฒนาเกษตรกรอินทรีย์	1,650	ราย	1.0669	1.0669	-	ตส.
- การพัฒนาเกษตรกรอินทรีย์	1	เรื่อง	0.5000	0.5000	-	สศท.
- ขับเคลื่อนการดำเนินงานโครงการพัฒนาเกษตรกรอินทรีย์ในระดับพื้นที่	1	เรื่อง	0.9786	0.9786	-	สศท.
- ศึกษาการบริหารจัดการกลุ่มเกษตรกรที่ผลิตปุ๋ยอินทรีย์	1	เรื่อง	0.1440	0.1440	-	สศท.
- การพัฒนาการผลิตสินค้าสู่มาตรฐาน	3	แห่ง	5.0600	5.0600	-	มกอช.
- เตรียมความพร้อมของบุคลากร	-	-	-	-	-	วท.
1) อบรมเจ้าหน้าที่ตรวจรับรองการผลิตพืชอินทรีย์	360	ราย	2.7000	2.7000	-	วท.
2) อบรมเจ้าหน้าที่ ส่งเสริมและ ให้คำแนะนำแก่เกษตรกรด้านการผลิตพืชอินทรีย์	200	ราย	0.5760	0.5760	-	วท.
- การตรวจประเมินเพื่อการรับรองการผลิตพืชอินทรีย์	-	-	21.5232	21.5232	-	วท.
1) ตรวจรับรองแหล่งผลิตพืชอินทรีย์	3,200	ฟาร์ม	18.2432	18.2432	-	วท.
2) ตรวจรับรองโรงงานแปรรูป/คัดบรรจุ/โรตารี่ จำหน่ายพืชอินทรีย์	80	ฟาร์ม	2.7800	2.7800	-	วท.
3) จัดทำและพัฒนาระบบเชื่อมโยงระบบฐานข้อมูลเกษตรกรอินทรีย์	1	ระบบ	0.5000	0.5000	-	วท.
- จัดทำเอกสารสื่อสิ่งพิมพ์สร้างความเข้าใจแก่ผู้บริโภคพืชอินทรีย์	16	รายการ	1.2000	1.2000	-	วท.

แผนงาน/โครงการ/ผลผลิต/กิจกรรม	เป้าหมายงาน		งบประมาณปี 2564			หน่วยงาน
	เป้าหมาย	หน่วยนับ	รวม	ดำเนินการ	ลงทุน	
- ส่งเสริมการผลิตข้าวอินทรีย์	450,000	ไร่	659.0579	659.0219	0.0360	กษ.
ส่งเสริมเกษตรกรทฤษฎีใหม่			107.9013	107.9013	-	
- อบรมการจัดทำบัญชีต้นทุนอาชีพแก่เกษตรกรที่น้อมนำหลักทฤษฎีใหม่	12,000	ราย	5.8375	5.8375	-	ตส.
- ส่งเสริมเกษตรกรทฤษฎีใหม่ โดยรวมกลุ่มเกษตรกรเป็นเครือข่าย เพื่อส่งเสริมการเลี้ยงสัตว์แก่เกษตรกรต้นแบบและสมาชิกเครือข่าย ให้เกิดการผลิที่ได้อย่างยั่งยืน	52,500	ราย	40.4631	40.4631	-	ปศ.
- ส่งเสริมเกษตรกรทฤษฎีใหม่ด้านหมอนไหม เพื่อเป็นจุดเรียนรู้หลักการทำการเกษตรทฤษฎีใหม่ รวมถึงการทำเกษตรทฤษฎีใหม่ด้านหมอนไหม	1,200	ราย	6.2902	6.2902	-	มม.
- สนับสนุนงานพัฒนาที่ดินเพื่อส่งเสริมเกษตรกรทฤษฎีใหม่	10,000	ราย	15.8000	15.8000	-	พด.
- ส่งเสริมเกษตรกรทฤษฎีใหม่ด้านการประมง	13,230	ราย	29.6829	29.6829	-	กป.
1) พัฒนาดันแบบด้านประมง	13,230	ราย	-	-	-	กป.
2) พัฒนาผู้นำเศรษฐกิจพอเพียง	882	ราย	-	-	-	กป.
3) พัฒนาผลิตภัณฑ์และการตลาดกลุ่มเครือข่ายเกษตรกร	882	ราย	-	-	-	กป.
- พัฒนาเกษตรกรที่เข้าร่วมโครงการให้ทำการเกษตรในรูปแบบเกษตรทฤษฎีใหม่ โดยอบรม ศึกษาดูงาน และติดตามเยี่ยมเยียนถ่ายทอดองค์ความรู้เพื่อให้เป็นเกษตรกรต้นแบบที่สมบูรณ์พร้อมทั้งสนับสนุนปัจจัยการผลิต	500/2,500	ราย/ไร่	7.3276	7.3276	-	วค.
- ติดตามประเมินผลการดำเนินงานโครงการส่งเสริมเกษตรกรทฤษฎีใหม่	1	เรื่อง	0.5000	0.5000	-	สศค.
- เกษตรทฤษฎีใหม่	6,761	ราย	2.0000	2.0000	-	กษ.
ส่งเสริมเกษตรกรผสมผสาน			40.3787	40.3787	-	
- ส่งเสริมการปลูกพืชหลากหลายฤดูนาปรัง	5,000	ไร่/ราย	12.5787	12.5787	-	กสก.
1) ถ่ายทอดความรู้แก่เกษตรกร เรื่องการปลูกพืชหลากหลายในพื้นที่นาปรัง ระดับตำบล	-	-	-	-	-	กสก.
2) เชื่อมโยงระหว่างเกษตรกร กับผู้ประกอบการรับซื้อผลผลิต ระดับอำเภอ	-	-	-	-	-	กสก.
3) ทำแผนการผลิต แผนการตลาด ในรูปแบบกลุ่ม และรายบุคคลให้แก่เกษตรกร	-	-	-	-	-	กสก.
4) จัดงานรณรงค์และประชาสัมพันธ์การส่งเสริมการปลูกพืชหลากหลาย	-	-	-	-	-	กสก.
5) จัดทำสื่อเผยแพร่ประชาสัมพันธ์การส่งเสริมการปลูกพืชหลากหลาย	-	-	-	-	-	กสก.
- ขับเคลื่อนเกษตรกรรมยั่งยืน	4,200	ราย	27.8000	27.8000	-	สป.กษ.
1) ศูนย์เครือข่ายปราชญ์ชาวบ้านจัดการอบรมถ่ายทอดองค์ความรู้ให้แก่เกษตรกร	-	-	25.0000	25.0000	-	สป.กษ.
2) ส่งเสริมเกษตรกรให้ทำเกษตรกรรมตามแนวทางทฤษฎีใหม่	-	-	2.0000	2.0000	-	สป.กษ.
3) การสรรหาปราชญ์เกษตรกรของแผ่นดิน	-	-	0.8000	0.8000	-	สป.กษ.
4) อำนวยความสะดวกเคลื่อนการดำเนินงานเกษตรกรอินทรีย์	-	-	-	-	-	สป.กษ.
โครงการพัฒนาส่งเสริมการผลิตและการใช้สารอินทรีย์ชีวภาพเพื่อเพิ่มศักยภาพการผลิตพืช	250,000	ไร่	222.0250	222.0250	-	พด.
- พัฒนาและส่งเสริมการใช้สารอินทรีย์ชีวภาพ โดยสำรวจข้อมูลปริมาณและชนิดของวัตถุดิบในแต่ละพื้นที่ เพื่อใช้เป็นข้อมูลในการแนะนำสูตรปุ๋ยอินทรีย์ ให้เหมาะสมในแต่ละพื้นที่ ให้คำแนะนำสูตรปุ๋ยอินทรีย์และปุ๋ยอินทรีย์คุณภาพสูงตามวัตถุดิบที่มีในพื้นที่ พร้อมเก็บตัวอย่างปุ๋ยอินทรีย์และปุ๋ยอินทรีย์คุณภาพสูง เพื่อวิเคราะห์ปริมาณธาตุอาหารและสมบัติทางเคมีอื่นๆ เพื่อรับรองมาตรฐานปัจจัยการผลิต (มาตรฐาน Q) ของกรมพัฒนาที่ดิน สนับสนุนงบประมาณการผลิตปุ๋ยหมัก และสนับสนุนให้เกษตรกรใช้พืชปุ๋ยสดในการปรับปรุงบำรุงดิน	250,000	ไร่	222.0250	222.0250	-	พด.
● แผนงานบูรณาการพัฒนาพื้นที่ระดับภาค			109.0068	68.6208	40.3860	
โครงการส่งเสริมเกษตรกรอินทรีย์			3.9015	3.9015	-	
- ส่งเสริมเกษตรกรอินทรีย์ในเขตปฏิรูปที่ดินภาคเหนือตอนบน	800	ไร่	3.9015	3.9015	-	ส.ป.ก.
โครงการส่งเสริมเกษตรปลอดภัย			32.3810	15.9950	16.3860	
- พัฒนาระบบการผลิตข้าวปลอดภัยยกระดับสู่ข้าวครบวงจร	5,000	ไร่	8.8000	8.8000	-	พด.
- พัฒนาระบบการผลิตพืชผักปลอดภัยยกระดับสู่พืชผักอินทรีย์ครบวงจร	600	ไร่	2.1960	2.1960	-	พด.
- พัฒนาระบบการผลิตข้าวปลอดภัยยกระดับสู่ข้าวครบวงจร	1,200	ไร่	3.6340	3.6340	-	พด.
- ศูนย์บริการอาหารสัตว์ กรมปศุสัตว์ (Feed Center)	100	ราย	17.7510	1.3650	16.3860	ปศ.

แผนงาน/โครงการ/ผลผลิต/กิจกรรม	เป้าหมายงาน		งบประมาณปี 2564			หน่วยงาน
	เป้าหมาย	หน่วยนับ	รวม	ดำเนินการ	ลงทุน	
โครงการพัฒนาและส่งเสริมการเกษตร			21.5673	21.5673	-	กข.
พัฒนาประสิทธิภาพการผลิตข้าว กข 43 ให้ได้มาตรฐาน ปลอดภัยเพื่อการบริโภคของกลุ่มเกษตรกรภาคกลางลุ่มน้ำเจ้าพระยา และลุ่มน้ำแม่กลอง			21.5673	21.5673	-	
- พัฒนาประสิทธิภาพการผลิตข้าว กข 43	50,000	ไร่	17.0560	17.0560	-	กข.
- พัฒนาคุณภาพดินพื้นที่ปลูกข้าวลุ่มน้ำเจ้าพระยา - แม่กลอง	4,500	ไร่	4.5113	4.5113	-	พด.
- โครงการพัฒนาและส่งเสริมการผลิตสินค้าเกษตร			17.4044	5.4044	12.0000	
ส่งเสริมการทำเกษตรผสมผสาน			17.4044	5.4044	12.0000	
- ส่งเสริมการทำเกษตรแบบผสมผสานในพื้นที่สวนปาล์มน้ำมัน สวนยางพารา	300	ราย	0.8512	0.8512	-	กสก.
1) ส่งเสริมและพัฒนาการบริหารจัดการการทำเกษตรแบบผสมผสาน	-	-	-	-	-	กสก.
2) พัฒนาการผลิตที่มีความหลากหลายเพื่อเป็นต้นแบบเกษตรผสมผสานตามหลักปรัชญาเศรษฐกิจพอเพียง	-	-	-	-	-	กสก.
- จัดทำระบบอนุรักษ์ดินและน้ำเพื่อการปลูกพืชผสมผสานในพื้นที่สวนยางพารา และสวนปาล์มน้ำมัน	1,200	ไร่	16.5532	4.5532	12.0000	พด.
โครงการพัฒนาศักยภาพการผลิตด้านการเกษตร			33.7526	21.7526	12.0000	
เพิ่มประสิทธิภาพการผลิตและเพิ่มมูลค่าผลผลิตไม้ผล/มะพร้าวในพื้นที่ภาคใต้ชายแดน			33.7526	21.7526	12.0000	
- พัฒนาคุณภาพดินในการทำเกษตรผสมผสานในพื้นที่ภาคใต้ชายแดน	1,000	ไร่	4.9650	4.9650	-	พด.
- พัฒนาพื้นที่นาร้างเพื่อปลูกพืชเกษตรผสมผสาน	1,200	ไร่	16.2895	4.2895	12.0000	พด.
- ส่งเสริมและพัฒนาการบริหารจัดการมะพร้าวตลอดห่วงโซ่อุปทาน	150	ราย	0.4806	0.4806	-	กสก.
1) ส่งเสริมและพัฒนาการบริหารจัดการมะพร้าว	-	-	-	-	-	กสก.
2) จัดทำแปลงเรียนรู้การบริหารจัดการมะพร้าว	-	-	-	-	-	กสก.
- ส่งเสริมและพัฒนาศักยภาพการผลิตไม้ผลภาคใต้ชายแดน	240	ราย	12.0175	12.0175	-	กสก.
1) พัฒนาเกษตรกรรมผลิตไม้ผลเหมาะสมกับพื้นที่สู่มาตรฐานและสร้างความเข้มแข็งขององค์กร	-	-	-	-	-	กสก.
2) ประชาสัมพันธ์และเผยแพร่สินค้าไม้ผลที่เหมาะสมกับพื้นที่คุณภาพดีสู่ผู้บริโภค	-	-	-	-	-	กสก.
ตัวชี้วัด: อัตราการขยายตัวของมูลค่าสินค้าเกษตรชีวภาพขยายตัวร้อยละ 3						
แผนงานงบประมาณ			1,385.0182	903.7165	481.3017	
● แผนงานพื้นฐานด้านการสร้างความสามารถในการแข่งขัน			619.1119	444.1161	174.9958	
- ผลผลิตการผลิตสินค้าข้าวได้รับการส่งเสริมและพัฒนา	-	-	165.1565	161.9972	3.1593	กข.
1) การผลิตและกระจายเมล็ดพันธุ์ข้าว	3,030	ตัน	104.3228	101.1635	3.1593	กข.
2) การเพิ่มประสิทธิภาพการจัดการสินค้าข้าว	-	-	60.8337	60.8337	-	กข.
- ผลผลิตพัฒนาศักยภาพการปศุสัตว์						
พัฒนาปรับปรุงพันธุ์สัตว์และผลิตในศูนย์วิจัยและพัฒนาบำรุงพันธุ์สัตว์ต่าง ๆ เพื่อผลิตพันธุ์สัตว์พันธุ์ดีตามเกณฑ์มาตรฐานของกรมปศุสัตว์ เพื่อกระจายสัตว์พันธุ์ดีให้กับเกษตรกรผู้เลี้ยงสัตว์ นำไปขยายเป็นพ่อ-แม่พันธุ์สัตว์ ต่อไป	0.9012	ล้านตัว	336.3257	198.5017	137.8240	ปศ.
ความหลากหลายทางชีวภาพด้านปศุสัตว์ โดยอนุรักษ์ พันธุ์ความหลากหลายทางชีวภาพด้านปศุสัตว์ นำไปใช้ประโยชน์โดยขึ้นทะเบียนพันธุ์สัตว์ อนุรักษ์พันธุ์พืชอาหารสัตว์ และครอบครองเชื้อจุลินทรีย์ด้านปศุสัตว์	1,090	สายพันธุ์	27.8070	4.0980	23.7090	ปศ.
- ผลผลิตบริหารจัดการองค์ความรู้และนวัตกรรมด้านการเกษตร						
การบริหารความหลากหลายทางชีวภาพ	40,000	สายพันธุ์	12.0606	11.6146	0.4460	วก.
- ผลผลิตการผลิตสินค้าหม่อนไหมได้รับการส่งเสริมและพัฒนา			77.7621	67.9046	9.8575	มม.
ผลิตพันธุ์หม่อนไหมและวัสดุย้อมสี โดยผลิตพันธุ์หม่อน ไขไหม ไขไหมอี่ร์ และวัสดุย้อมสี ให้ได้ตามมาตรฐานที่กำหนด จำหน่ายแจกพันธุ์หม่อน ไขไหม ไขไหมอี่ร์ และวัสดุย้อมสี ตามระเบียบกรมหม่อนไหม	12,000	ราย	77.7621	67.9046	9.8575	มม.

แผนงาน/โครงการ/ผลผลิต/กิจกรรม	เป้าหมายงาน		งบประมาณปี 2564			หน่วยงาน
	เป้าหมาย	หน่วยนับ	รวม	ดำเนินการ	ลงทุน	
● แผนงานยุทธศาสตร์การเกษตรสร้างมูลค่า			765.9063	459.6004	306.3059	
โครงการส่งเสริมการเพิ่มประสิทธิภาพการผลิตสมุนไพร			4.8727	4.8727	-	
- ส่งเสริมการเพิ่มประสิทธิภาพการผลิตสมุนไพร	1,000	ราย	4.8727	4.8727	-	กสก.
1) พัฒนาคความรู้และศักยภาพของเกษตรกร/ ปรับปรุงและพัฒนาแปลงขยายพันธุ์สมุนไพรและรวบรวมพันธุ์สมุนไพรประชาสัมพันธ์การดำเนินงานส่งเสริมพืชสมุนไพร	-	-	-	-	-	กสก.
2) วิเคราะห์ จัดทำข้อมูลสถานการณ์พืชสมุนไพรและฐานข้อมูลเกษตรกรผู้ปลูกสมุนไพร	-	-	-	-	-	กสก.
โครงการผลิตและขยายพืช/สัตว์น้ำพันธุ์ดี			51.2090	20.7022	30.5068	
- พัฒนาและผลิตสัตว์น้ำพันธุ์ดี	12	ชนิดพันธุ์	25.4281	14.5847	10.8434	กป.
1) กระจายลูกพันธุ์สัตว์น้ำพันธุ์ดีสู่ภาคการผลิต	12	ชนิดพันธุ์	-	-	-	กป.
จากการผลิตสัตว์น้ำปรับปรุงพันธุ์ 8 ชนิด ได้แก่ ปลานิล(2) ปลานิลแดง(3) ปลาตะเพียนขาว(2) ปลานิล ปลาอีสกเทศ ปลานวลจันทร์เทศ ปลาหมอ และกุ้งก้ามกราม	-	-	-	-	-	กป.
2) พัฒนาการปรับปรุงพันธุ์สัตว์น้ำที่มีมาตรฐาน สามารถผลิตสัตว์น้ำพันธุ์ดีที่มีคุณภาพและปลอดภัย และพ่อแม่พันธุ์สัตว์น้ำพันธุ์ดีที่ได้รับการยอมรับจากภาคการผลิตฯ	290,000	ตัว	-	-	-	กป.
- ผลิตและขยายพืชพันธุ์ดี	10	แปลง	25.7809	6.1175	19.6634	กสก.
1) สนับสนุนการวิจัยสู่การพัฒนางานการกิจด้านขยายพันธุ์พืช	-	-	-	-	-	กสก.
2) พัฒนาการความรู้และศักยภาพของบุคลากรด้านการผลิตและขยายพันธุ์พืช	-	-	-	-	-	กสก.
3) สร้างเครือข่ายและส่งเสริมการใช้พันธุ์พืชพันธุ์ดีเพื่อเพิ่มประสิทธิภาพการผลิต	-	-	-	-	-	กสก.
4) ผลิตและขยายพันธุ์พืชพันธุ์ดีเพื่อสนับสนุนงานส่งเสริมการเกษตร	-	-	-	-	-	กสก.
โครงการพัฒนาศักยภาพกระบวนการผลิตสินค้าเกษตร (ผลิตพันธุ์ดี)			636.0649	395.1387	240.9262	
- ขยายศักยภาพการผลิตเมล็ดพันธุ์ข้าว	6	ศูนย์	91.7391	5.3449	86.3942	กข.
1) ศูนย์เมล็ดพันธุ์ข้าวต่อเนื่อง ชัยภูมิ	1	แห่ง	31.0057	5.3449	25.6608	กข.
2) ก่อสร้างศูนย์ใหม่ สุพรรณบุรี	1	แห่ง	55.7342	-	55.7342	กข.
3) ครุภัณฑ์เพื่อใช้ปฏิบัติงานของศูนย์เมล็ดพันธุ์ข้าว	6	แห่ง	4.9992	-	4.9992	กข.
- การผลิตและกระจายเมล็ดพันธุ์ขยายและจำหน่าย	70,000	ตัน	75.7059	68.3996	7.3063	กข.
- เพิ่มศักยภาพการผลิตเมล็ดพันธุ์ข้าวชั้นพันธุ์ขยายจำหน่าย	16,000	ตัน	29.9852	12.8000	17.1852	กข.
- การพัฒนาการผลิตปศุสัตว์ โดยขยายสัตว์พันธุ์ดีด้วยเทคโนโลยีชีวภาพ ผลิตพ่อพันธุ์โคนมและสร้างพันธุ์โคเนื้อ สร้างฟาร์มเครือข่ายเกษตรกรเลี้ยงสัตว์พันธุ์ดี รายชนิดสัตว์ต่าง ๆ ดูแลคุณภาพตลอดจนจัดการอาหารสัตว์ เพื่อแก้ไขปัญหาคุณภาพน้ำนมดิบและพัฒนามาตรฐานอาหารสัตว์เคี้ยวเอื้อง	0.2315	ล้านตัว	245.4641	128.6904	116.7737	ปศ.
- ผลิตพันธุ์พืชและปัจจัยการผลิตอื่น ๆ	75	ชนิด	168.8046	162.0028	6.8018	วก.
- การพัฒนาการเป็นศูนย์กลางการผลิตเมล็ดพันธุ์พืช	-	-	24.3660	17.9010	6.4650	วก.
1) ผลิตเมล็ดพันธุ์ชั้นดี เพื่อความมั่นคงทางอาหาร (ถั่วเขียว/ถั่วเหลือง)	200/2	ตัน/กลุ่มพืช	19.8660	13.4010	6.4650	วก.
2) ตรวจสอบรับรองคุณภาพเมล็ดพันธุ์ให้เป็น มาตรฐานสากล	2,500	ตัวอย่าง	2.7500	2.7500	-	วก.
3) พัฒนาห้องปฏิบัติการให้เป็นหน่วยตรวจรับรองเมล็ดพันธุ์ตามมาตรฐานสากล	4	แห่ง	1.0000	1.0000	-	วก.
4) พัฒนาหมู่บ้านให้สามารถผลิตเมล็ดพันธุ์ข้าวโพดได้	1/30	หมู่บ้าน/ไร่	0.7500	0.7500	-	วก.
โครงการบริหารจัดการทรัพยากรประมง	50	แหล่ง	71.0091	36.1362	34.8729	กป.
- บริหารจัดการทรัพยากรประมง	-	-	65.5400	30.6671	34.8729	กป.
2) สำรวจและรวบรวมข้อมูลสภาวะทรัพยากรและการประมงจากเรือประมงพาณิชย์ประมงพื้นบ้าน	1,800	ลำ	-	-	-	กป.
3) จัดสร้างแหล่งอาศัยสัตว์ทะเล จันทบุรี กระบี่ สุราษฎร์ธานี และสตูล	4	แห่ง	-	-	-	กป.
4) สำรวจประมงและรวบรวมข้อมูลสภาวะทรัพยากรประมงทะเลนอกน่านน้ำไทย (เรือสำรวจประมงจุฬารัตน์และมหิตล)	2	ลำ	-	-	-	กป.
5) วิจัยและนวัตกรรมเพื่อการพัฒนาสังคมและสิ่งแวดล้อมด้านการประมง	-	โครงการ	-	-	-	กป.
- ฟื้นฟูและอนุรักษ์สัตว์น้ำหายากใกล้สูญพันธุ์	38	ชนิดพันธุ์	5.4691	5.4691	-	กป.

แผนงาน/โครงการ/ผลผลิต/กิจกรรม	เป้าหมายงาน		งบประมาณปี 2564			หน่วยงาน
	เป้าหมาย	หน่วยนับ	รวม	ดำเนินการ	ลงทุน	
อนุรักษ์ชนิดพันธุ์สัตว์น้ำประจำถิ่นและสัตว์น้ำหายากใกล้สูญพันธุ์ พันธุ์สัตว์น้ำจัดให้คงความหลากหลาย	38	ชนิดพันธุ์	-	-	-	-
โครงการส่งเสริมและพัฒนามูลค่าสินค้าเกษตรด้านหม่อนไหม	19	แห่ง	2.7506	2.7506	-	มม.
- อนุรักษ์และใช้ประโยชน์จากความหลากหลายทางชีวภาพด้านหม่อนไหมและวัสดุย่อยสลาย เพื่อรวบรวม และจัดระบบการดูแลรักษาเชื้อพันธุกรรมหม่อน วิเคราะห์แนวโน้มความคงตัวของสายพันธุ์ไหม อนุรักษ์สิ่งมีชีวิตที่ใช้ย้อมสี	19	แห่ง	2.7506	2.7506	-	มม.
ตัวชี้วัด: อัตราการขยายตัวของมูลค่าสินค้าเกษตรแปรรูปและผลิตภัณฑ์ขยายตัวร้อยละ 3						
แผนงานงบประมาณ			13.6920	8.0436	5.6484	
● แผนงานพื้นฐานด้านการสร้างความสามารถในการแข่งขัน			7.5259	2.7317	4.7942	
- ผลผลิตพัฒนาศักยภาพการผลิต			7.5259	2.7317	4.7942	
- พัฒนาผลิตภัณฑ์ปศุสัตว์ โดยถ่ายทอดความรู้ แนะนำ พัฒนาต่อยอดด้านการแปรรูปผลิตภัณฑ์ปศุสัตว์ เพื่อเพิ่มมูลค่าสินค้าปศุสัตว์ให้แก่เกษตรกร	1,670	ราย	7.5259	2.7317	4.7942	ปศ.
● แผนงานยุทธศาสตร์การเกษตรสร้างมูลค่า			6.1661	5.3119	0.8542	
โครงการพัฒนาอุตสาหกรรมเกษตรแปรรูปที่สร้างมูลค่าเพิ่มสูง	4	ผลิตภัณฑ์	3.7815	2.9273	0.8542	กข.
- นวัตกรรมแปรรูปข้าวเพื่อเพิ่มมูลค่า	-	-	3.7815	2.9273	0.8542	กข.
โครงการส่งเสริมอาชีพประมง			2.3846	2.3846	-	กป.
- พัฒนาผลิตภัณฑ์ประมง เกษตรกร นักเรียน ผู้ประกอบการ หรือผู้ที่สนใจ และเจ้าหน้าที่ได้รับการฝึกอบรมด้านการแปรรูปสัตว์น้ำด้านทฤษฎี/ปฏิบัติ ที่เข้ารับการฝึกอบรมด้านการแปรรูปและการถนอมอาหาร	360	ราย	2.3846	2.3846	-	กป.
ตัวชี้วัด: ผลผลิตต่อหน่วยของฟาร์มหรือแปลงที่มีการใช้เทคโนโลยีสมัยใหม่/อัจฉริยะเพิ่มขึ้นไม่น้อยกว่าร้อยละ 3						
แผนงานงบประมาณ			46.8197	25.6533	21.1664	
● แผนงานยุทธศาสตร์การเกษตรสร้างมูลค่า			46.8197	25.6533	21.1664	
โครงการพัฒนาเทคโนโลยีเกษตรอัจฉริยะ	-	-	8.1762	8.1762	-	วก.
- แปลงเรียนรู้เทคโนโลยีเกษตรอัจฉริยะ	6	แปลง / โรงเรือน	4.2724	4.2724	-	วก.
- แลกเปลี่ยนเรียนรู้เทคโนโลยีเกษตรอัจฉริยะ	900	ราย (2 ครั้ง)	0.9000	0.9000	-	วก.
- การพัฒนา IoT Platform สำหรับแปลงต้นแบบการใช้ Smart Sensors และ IoTs ในการผลิตพืช	1	แพลตฟอร์ม	1.0000	1.0000	-	วก.
- การติดตามและประเมินผล	44	ครั้ง (2 ครั้ง/แปลง)	2.0038	2.0038	-	วก.
- พัฒนาโรงเรือนปลูกพืชอัจฉริยะสามารถควบคุมสภาพอากาศและระบบให้น้ำ/ปุ๋ย ที่เหมาะสม (เมรอน / เท็ด / ผัก)	-	โรงเรือน	-	-	-	วก.
โครงการพัฒนาและประยุกต์ใช้เทคโนโลยีขั้นสูงในการผลิตพืช	-	-	4.7409	3.2909	1.4500	กข.
- พัฒนาและส่งเสริมระบบการผลิตข้าวด้วยเทคโนโลยีเกษตรอัจฉริยะ	2	เทคโนโลยี	4.7409	3.2909	1.4500	กข.
โครงการพัฒนาระบบข้อมูลข้าวอัจฉริยะ	1	ระบบ	10.1955	5.0041	5.1914	กข.
- การย่อยพัฒนาระบบข้อมูลและสารสนเทศ	-	-	-	-	-	กข.
- การย่อยพัฒนา/ปรับปรุงระบบโครงสร้างพื้นฐานด้านดิจิทัล	-	-	-	-	-	กข.
โครงการจัดการสินค้าเกษตรเพื่อเพิ่มประสิทธิภาพการผลิตและยกระดับมูลค่าสินค้าเกษตร			0.2200	0.2200	-	สศก.
- ศึกษาความคุ้มค่าการปลูกพืชในโรงเรือนด้วยเทคโนโลยีอัจฉริยะ	1	เรื่อง	0.2200	0.2200	-	สศก.
โครงการพัฒนาเทคโนโลยีนวัตกรรมเครื่องจักรกลและอุปกรณ์ด้านปศุสัตว์ (Motor pool)			14.5250	-	14.5250	ปศ.
- พัฒนาเทคโนโลยีนวัตกรรมเครื่องจักรกลและอุปกรณ์ด้านปศุสัตว์ (Motor pool) : จัดตั้งศูนย์เครื่องจักรกลการเกษตรด้านปศุสัตว์ ให้บริการเกษตรกร/กลุ่มเกษตรกร ในด้านการจัดการแปลงพืชอาหารสัตว์และการสร้างเสบียงสัตว์	7 4,200	แห่ง ราย	14.5250	-	14.5250	ปศ.

แผนงาน/โครงการ/ผลผลิต/กิจกรรม	เป้าหมายงาน		งบประมาณปี 2564			หน่วยงาน
	เป้าหมาย	หน่วยนับ	รวม	ดำเนินการ	ลงทุน	
โครงการส่งเสริมการใช้เครื่องจักรกลทางการเกษตร			8.9621	8.9621	-	
- ส่งเสริมการใช้เครื่องจักรกลการเกษตรทดแทนแรงงานเกษตร	4,600	ราย	8.9621	8.9621	-	กสท.
1) พัฒนาเกษตรกรเพื่อสร้างช่างเกษตรท้องถิ่นประจำแปลงใหญ่	-	-	-	-	-	กสท.
2) ส่งเสริมการใช้และให้บริการเครื่องจักรกลการเกษตรในพื้นที่แปลงใหญ่อย่างมีประสิทธิภาพ	-	-	-	-	-	กสท.
ตัวชี้วัด: มูลค่าผลผลิตสินค้าเกษตรต่อหน่วยเพิ่มขึ้นเฉลี่ย ร้อยละ 10						
แผนงานงบประมาณ			26,358.2419	23,262.6875	3,095.5544	
● แผนงานพื้นฐานด้านการสร้างความสามารถในการแข่งขัน			4,466.7678	2,650.0862	1,816.6816	
■ การพัฒนาศักยภาพการผลิตสินค้าเกษตร			1,742.1796	1,155.1009	587.0787	
การป้องกันโรค						
- ผลผลิตพัฒนาศักยภาพการปศุสัตว์	-	-	490.1897	323.6842	166.5055	ปศ.
1) เฝ้าระวัง ป้องกัน ควบคุมและชันสูตรโรคสัตว์ โดยเฝ้าระวังเชิงรุก ควบคุมและป้องกันโรค เฝ้าระวังทางห้องปฏิบัติการ ตรวจวิเคราะห์ วินิจฉัยและชันสูตรโรคสัตว์ ควบคุมการเคลื่อนย้ายสัตว์ ซากสัตว์ วัตถุอันตราย และบังคับกฎหมายและระเบียบในส่วนที่เกี่ยวข้อง	259,506	ตัวอย่าง	438.0821	286.2215	151.8606	ปศ.
2) จัดการสวัสดิภาพสัตว์ โดยคุ้มครองสวัสดิภาพสัตว์ ป้องกันการทารุณกรรมและการจัดสวัสดิภาพสัตว์ จัดตั้งสถานพยาบาลสัตว์ประจำอำเภอ กำกับดูแล สถานพยาบาลสัตว์ ควบคุมป้องกันโรคพิษสุนัขบ้าโดยการเสริมสร้างภูมิคุ้มกัน ควบคุมประชากรสัตว์ไม่มีเจ้าของ ต่อยอดโอกาส และเฝ้าระวังโรคในสัตว์เลี้ยง รับรองท้องถิ่นปลอดโรคพิษสุนัขบ้า และบริการดูแลสุขภาพช้าง	1 / 15,000	ล้านตัว (วัคซีน)/ตัว (ทำหมัน)	52.1076	37.4627	14.6449	ปศ.
การขับเคลื่อนงานวิจัย			296.8698	153.2338	143.6360	
- ผลผลิตการเพิ่มศักยภาพการวิจัยและพัฒนาข้าว	4	พันธุ์	38.5050	11.7866	26.7184	กษ.
การส่งเสริมและเพิ่มประสิทธิภาพงานวิจัยและพัฒนาข้าว	-	-	38.5050	11.7866	26.7184	กษ.
- ผลผลิตบริหารจัดการองค์ความรู้และนวัตกรรมด้านการเกษตร	-	-	253.5765	136.7499	116.8266	วท.
1) การพัฒนาศักยภาพงานวิชาการเกษตร	15	เรื่อง	228.2356	123.2846	104.9510	วท.
2) การขับเคลื่อนผลงานวิจัยสู่การใช้ประโยชน์	8	เรื่อง	25.3409	13.4653	11.8756	วท.
- ผลผลิตการผลิตสินค้าหม่อนไหมได้รับการส่งเสริมและพัฒนา			4.7883	4.6973	0.0910	มม.
พัฒนาและเผยแพร่งานวิจัยหม่อนไหม	-	-	4.7883	4.6973	0.0910	มม.
1) พัฒนาและเผยแพร่งานวิจัยหม่อนไหม นำผลงานวิจัยของกรมหม่อนไหมมาพัฒนา ต่อยอดและเผยแพร่ให้กลุ่มบุคคลเป้าหมายได้นำไปใช้ประโยชน์อย่างเป็นรูปธรรม	-	-	4.0396	3.9486	0.0910	มม.
2) ถ่ายทอดงานวิจัยสู่การพัฒนางานส่งเสริมหม่อนไหม เพื่อกระตุ้นให้เกิดงานวิจัยที่แก้ปัญหาให้เกษตรกรอย่างเป็นรูปธรรมและยั่งยืน	-	-	0.7487	0.7487	-	มม.
การสนับสนุนการผลิต			949.5454	672.6082	276.9372	
- ผลผลิตพัฒนาศักยภาพด้านประมง	550	ล้านตัว	522.8780	326.9490	195.9290	กป.
เพิ่มผลผลิตสัตว์น้ำ โดยการฟื้นฟูทรัพยากร ด้วยการผลิตลูกพันธุ์สัตว์น้ำ	550	ล้านตัว	522.8780	326.9490	195.9290	กป.
1) ประเมินผลผลิตสัตว์น้ำต่อหน่วยการลงประมง (CPUE)	1	ร้อยละ	-	-	-	กป.
2) ขุดลอกและกำจัดวัชพืชเพื่อฟื้นฟูแหล่งน้ำ	1,098,000	ลบ.ม.	-	-	-	กป.
3) สนับสนุนองค์การระหว่างด้านการประมง เช่น SEAFDEC, NACA, IOTC ฯลฯ	7	องค์การ	-	-	-	กป.
4) ช่วยเหลือเกษตรกรผู้เพาะเลี้ยงสัตว์น้ำและชาวประมงที่ประสบภัย	22	จังหวัด	-	-	-	กป.
5) ค่าใช้จ่ายในการปลูกป่าชายเลนทดแทน	1	แห่ง	-	-	-	กป.
6) บริหารจัดการสถานแสดงพันธุ์สัตว์น้ำ	11	แห่ง	-	-	-	กป.
- ผลผลิตพัฒนาศักยภาพการปศุสัตว์						
ส่งเสริมและพัฒนาการปศุสัตว์ โดยถ่ายทอดเทคโนโลยีการเลี้ยงปศุสัตว์ ให้กับเกษตรกร กลุ่มเกษตรกร อาสาปศุสัตว์ และมุ่งเน้นการสร้างเครือข่าย เพื่อให้เกิดความเข้มแข็ง และติดตาม วิเคราะห์ แก้ไขปัญหา และเพิ่มประสิทธิภาพ การเลี้ยงสัตว์ในพื้นที่จังหวัดชายแดนภาคใต้ ด้านปศุสัตว์แก่เกษตรกร	12,822	ราย	41.0298	41.0298	-	ปศ.

แผนงาน/โครงการ/ผลผลิต/กิจกรรม	เป้าหมายงาน		งบประมาณปี 2564			หน่วยงาน
	เป้าหมาย	หน่วยนับ	รวม	ดำเนินการ	ลงทุน	
พัฒนาอาหารสัตว์ โดยผลิตพืชอาหารสัตว์พันธุ์ดีตามมาตรฐานการผลิตเมล็ดพันธุ์พืชอาหารสัตว์ของแต่ละชั้นพันธุ์ ปรับปรุงคุณภาพเมล็ดพันธุ์ให้ได้คุณภาพดี ผลิตท่อนพันธุ์พืชอาหารสัตว์ พัฒนาอาชีพการผลิตพืชอาหารสัตว์แก่เกษตรกร ผลิตเสบียงอาหารสัตว์ให้เพียงพอต่อความต้องการและยามขาดแคลน ตลอดจนการถ่ายทอดเทคโนโลยีการผลิตอาหารสัตว์ที่มีคุณภาพแก่เกษตรกร และบริการวิเคราะห์คุณภาพอาหารสัตว์เพื่อการผลิตที่มีคุณภาพ	48,410	ตัน	80.1520	56.7580	23.3940	ปศ.
มหกรรมปศุสัตว์ โดยรมรงค์ เผยแพร่ ประชาสัมพันธ์ มหกรรมปศุสัตว์	3,450	ราย	3.2582	1.9082	1.3500	ปศ.
พัฒนาเทคโนโลยีสารสนเทศและการสื่อสาร	90	ร้อยละ	86.8968	42.1312	44.7656	ปศ.
- ผลผลิตส่งเสริม สนับสนุน และบริหารจัดการอย่างพาราทั้งระบบ			93.9722	93.9722	-	กยท.
ส่งเสริม สนับสนุน และบริหารจัดการอย่างพาราทั้งระบบ โดยอุดหนุนเป็นค่าใช้จ่ายในการบริหาร สำหรับการพัฒนาคุณภาพและสวัสดิการเกษตรกรที่ขึ้นทะเบียนกับ กยท.	1.1590	ล้านราย	93.9722	93.9722	-	กยท.
- โครงการกองทุนปรับโครงสร้างการผลิตภาคเกษตรเพื่อเพิ่มขีดความสามารถแข่งขันของประเทศ (FTA)	-	-	50.0000	50.0000	-	FTA
ปรับโครงสร้างการผลิตภาคเกษตรเพื่อเพิ่มขีดความสามารถแข่งขันของประเทศ	4	โครงการ	50.0000	50.0000	-	FTA
- ผลผลิตการผลิตสินค้าหม่อนไหมได้รับการส่งเสริมและพัฒนา			71.3584	59.8598	11.4986	มม.
1) อนุรักษ์และคุ้มครองหม่อนไหม	-	-	28.0262	28.0262	-	มม.
1.1) ศูนย์เรียนรู้เชิงอนุรักษ์ด้านหม่อนไหม ไม้ย้อมสีและผ้าไหม โดยการจัดจุดสาธิตการฟอกย้อม สาวไหม ทอผ้า และจัดนิทรรศการ	19	แห่ง	18.2335	18.2335	-	มม.
1.2) อนุรักษ์ภูมิปัญญาและพัฒนาตลาดสายผ้าไหม โดยจัดทำเอกสารสรุปและเผยแพร่ข้อมูลให้แก่ผู้สนใจ ฝึกอบรมการย้อมสีเส้นไหมด้วยวัสดุธรรมชาติตามเทรนด์สี	30	ตลาดสาย	3.9091	3.9091	-	มม.
1.3) ตรวจสอบและรับรองมาตรฐานหม่อน เพื่อให้บริการตรวจสอบรับรองมาตรฐานด้านหม่อน	674	คำขอ	2.8724	2.8724	-	มม.
1.4) ตรวจสอบและรับรองมาตรฐานไหม เพื่อให้บริการตรวจสอบรับรองมาตรฐานไหม	440	คำขอ	3.0112	3.0112	-	มม.
2) บริการวิชาการถ่ายทอดเทคโนโลยีและส่งเสริมการผลิตหม่อนไหม	-	-	6.2292	6.2292	-	มม.
2.1) คัดเลือกเกษตรกรดีเด่นแห่งชาติ สาขาอาชีพปลูกหม่อนเลี้ยงไหม โดยจัดประชุมคณะกรรมการฯ ระดับกรมเพื่อพิจารณาขั้นตอนหลักเกณฑ์การคัดเลือกฯ	-	-	0.3236	0.3236	-	มม.
2.2) ปรับปรุงฐานข้อมูลทะเบียนเกษตรกรด้านหม่อนไหม ปรับปรุงฐานข้อมูลทะเบียนเกษตรกรผู้ปลูกหม่อนเลี้ยงไหมและทอผ้าไหม ให้มีความทันสมัย ถูกต้อง ครบถ้วน และสมบูรณ์	-	-	0.5413	0.5413	-	มม.
2.3) เผยแพร่และประชาสัมพันธ์งานหม่อนไหม โดยจัดทำสื่อเพื่อเผยแพร่ข่าวกรมหม่อนไหม	-	-	1.0643	1.0643	-	มม.
2.4) พัฒนาบุคลากรให้มีความรู้ ทักษะ และความสามารถในด้านต่างๆ ที่เหมาะสม และเกี่ยวข้องกับการปฏิบัติงานรองรับต่อการเปลี่ยนแปลงทั้งในปัจจุบันและอนาคต	-	-	1.4682	1.4682	-	มม.
2.5) สร้างและเพิ่มประสิทธิภาพการเลี้ยงไหมวัยอ่อนเพื่อผลิตไหมหัตถกรรมและไหมอุตสาหกรรม เพื่อสร้างและเพิ่มประสิทธิภาพผู้เลี้ยงไหมวัยอ่อน และจัดทำคู่มือการเลี้ยงไหมวัยอ่อน	-	-	2.3586	2.3586	-	มม.
2.6) พัฒนาระบบบริหารราชการของกรมหม่อนไหม จัดการโครงการสัมมนา/ประชุมเชิงปฏิบัติการการให้ความรู้ ความเข้าใจและให้ความสำคัญของการพัฒนาระบบบริหารราชการ	-	-	0.4732	0.4732	-	มม.
2.7) สนับสนุนงานบริการวิชาการ	-	-	-	-	-	มม.
3) สนับสนุนระบบงานเทคโนโลยีสารสนเทศและการสื่อสาร	28	แห่ง	18.1597	6.6611	11.4986	มม.
4) ส่งเสริมเศรษฐกิจและการตลาดหม่อนไหม	-	-	18.9433	18.9433	-	มม.
4.1) ประกวดเส้นผ้าไหมตรางูของพระราชทาน และผลิตภัณฑ์หม่อนไหม	22	ครั้ง	8.9433	8.9433	-	มม.
4.2) จัดงาน "ตรางูของพระราชทานสืบสานตำนานไหมไทย" ครั้งที่ 16	200	ร้าน	10.0000	10.0000	-	มม.
การสนับสนุนการตลาด			5.5747	5.5747	-	
- ผลผลิตการสนับสนุนการตลาดเพื่อเกษตรกร			5.5747	5.5747	-	อ.ต.ก.
1) การดำเนินงานข่าวพระราชวัง	2	ครั้ง	-	-	-	อ.ต.ก.
2) การดำเนินงานผลไม้พระราชวัง	2	ครั้ง	-	-	-	อ.ต.ก.

แผนงาน/โครงการ/ผลผลิต/กิจกรรม	เป้าหมายงาน		งบประมาณปี 2564			หน่วยงาน
	เป้าหมาย	หน่วยนับ	รวม	ดำเนินการ	ลงทุน	
3) การดำเนินงานเชื่อมโยงตลาดข้าวสารคุณภาพ อ.ต.ก.	2	ครั้ง	1.7438	1.7438	-	อ.ต.ก.
4) การส่งเสริมตลาดผู้บริโภคผลไม้ไทย	2	ครั้ง	3.8309	3.8309	-	อ.ต.ก.
■ การพัฒนาทรัพยากรเพื่อการผลิต			1,627.6589	652.9824	974.6765	
- ผลผลิตฐานข้อมูลทรัพยากรที่ดินได้รับการปรับปรุงและพัฒนา	30,000,000	ไร่	100.1960	95.7320	4.4640	พต.
1) ปรับปรุงฐานข้อมูลทรัพยากรดิน	30,000,000	ไร่	73.8408	73.8408	-	พต.
2) ปรับปรุงระบบข้อมูลสารสนเทศ	1	ระบบ	26.3552	21.8912	4.4640	พต.
- ผลผลิตเกษตรกรได้รับการส่งเสริมและพัฒนาศักยภาพด้านการพัฒนาที่ดิน	552,072	ราย	116.4951	116.4951	-	พต.
1) คลินิกเกษตรกรเคลื่อนที่	480,000	ราย	47.5374	47.5374	-	พต.
2) การพัฒนาหมอดินอาสา	72,072	ราย	64.8777	64.8777	-	พต.
3) ศูนย์ถ่ายทอดเทคโนโลยีด้านการพัฒนาที่ดิน	1,600	แห่ง	4.0800	4.0800	-	พต.
- ผลผลิตทรัพยากรที่ดินและน้ำได้รับการพัฒนา	2,016,857	ไร่	1,161.9019	310.8900	851.0119	พต.
1) ปรับปรุงคุณภาพดิน	67,628	ไร่	205.5922	143.5333	62.0589	พต.
2) ฟื้นฟูและป้องกันการชะล้างพังทลายของดิน	953,800	ไร่	704.4605	14.8925	689.5680	พต.
3) การพัฒนาที่ดินพื้นที่เฉพาะ	14,929	ไร่	82.1128	16.7278	65.3850	พต.
4) แผนการรองรับการเปลี่ยนแปลงภูมิอากาศและลดโลกร้อน	12,000	ไร่	37.1351	3.1351	34.0000	พต.
5) ส่งเสริมการใช้สารอินทรีย์ลดการใช้สารเคมีทางการเกษตร	968,500	ไร่	132.6013	132.6013	-	พต.
- ผลผลิตด้านการปฏิรูปที่ดินเพื่อเกษตรกรรม			249.0659	129.8653	119.2006	ส.ป.ก.
บริหารจัดการ การปฏิรูปที่ดินเพื่อเกษตรกรรม	-	-	249.0659	129.8653	119.2006	ส.ป.ก.
■ การพัฒนาศักยภาพเกษตรกร			523.4334	352.2845	171.1489	
- ผลผลิตเกษตรกรได้รับการส่งเสริมและพัฒนาศักยภาพ			523.4334	352.2845	171.1489	กสก.
1) การพัฒนาเกษตรกร	35,200	ราย	44.1799	44.1799	-	กสก.
1.1) พัฒนาอาสาสมัครเกษตรกร/ พัฒนาเครือข่ายงานส่งเสริมการเกษตรระบบส่งเสริมการเกษตร/ส่งเสริมงานวิจัยเพื่อพัฒนาส่งเสริมการเกษตร	-	-	-	-	-	กสก.
1.2) ส่งเสริมและพัฒนาอาชีพทางการเกษตร	-	-	-	-	-	กสก.
1.3) อุทยานผักพื้นบ้านเพื่อการยังชีพเฉลิมพระเกียรติบึงฉวาก	-	-	-	-	-	กสก.
2) เพิ่มประสิทธิภาพการบริหารจัดการด้านการเกษตรและสหกรณ์ (ส่งเสริมและให้บริการทางการเกษตร และ พัฒนาระบบบริการเกษตรกรดิจิทัล)	1,620	-	479.2535	308.1046	171.1489	กสก.
■ การอำนวยความสะดวกด้านการเกษตร			573.4959	489.7184	83.7775	
- ผลผลิตอำนวยความสะดวกด้านการเกษตร	90	ร้อยละ	411.2201	370.9869	40.2332	ส.ป.กษ.
1) สนับสนุนการบริหารจัดการด้านการเกษตร	90	ร้อยละ	253.5149	251.9442	1.5707	ส.ป.กษ.
2) การบูรณาการงานในส่วนภูมิภาค	90	ร้อยละ	126.0729	102.7904	23.2825	ส.ป.กษ.
3) การจัดการระบบเทคโนโลยีสารสนเทศและการสื่อสาร	90	ร้อยละ	31.6323	16.2523	15.3800	ส.ป.กษ.
- ผลผลิตบริหารจัดการด้านเศรษฐกิจการเกษตร	90	ร้อยละ	162.2758	118.7315	43.5443	สศก.
1) สนับสนุนการบริหารจัดการด้านเศรษฐกิจการเกษตร	-	-	63.0882	25.5691	37.5191	สศก.
2) จัดทำและเสนอแนะยุทธศาสตร์ แผนพัฒนาและมาตรการทางการเกษตร	-	-	5.6916	5.6916	-	สศก.
3) ศึกษา วิเคราะห์ วิจัยเศรษฐกิจการเกษตร	-	-	11.4004	6.4004	5.0000	สศก.
4) ศึกษา วิเคราะห์เศรษฐกิจการเกษตรระหว่างประเทศ	-	-	5.0797	5.0797	-	สศก.
5) การติดตามประเมินผลการดำเนินงานของกระทรวงเกษตรและสหกรณ์	-	-	6.6664	6.6664	-	สศก.
6) จัดทำและเผยแพร่สารสนเทศด้านเศรษฐกิจการเกษตร	-	-	43.3984	43.3984	-	สศก.
7) ดำเนินงานบริหารจัดการด้านเศรษฐกิจการเกษตรระดับภูมิภาค	-	-	26.9511	25.9259	1.0252	สศก.
● แผนงานบุคลากรภาครัฐด้านการสร้างความสามารถในการแข่งขัน			18,676.8690	18,676.8690	-	
- ค่าใช้จ่ายบุคลากรภาครัฐ	1,895	อัตรา	750.2201	750.2201	-	ส.ป.กษ.
- ค่าใช้จ่ายบุคลากรภาครัฐ	-	-	723.9855	723.9855	-	กษ.
- ค่าใช้จ่ายบุคลากรภาครัฐ	-	-	855.7048	855.7048	-	ตส.
- ค่าใช้จ่ายบุคลากรภาครัฐ	8,060	อัตรา	2,261.1755	2,261.1755	-	กป.
- ค่าใช้จ่ายบุคลากรภาครัฐ	-	-	3,461.9522	3,461.9522	-	ปศ.
- ค่าใช้จ่ายบุคลากรภาครัฐ	3,265	อัตรา	1,119.4956	1,119.4956	-	พต.

แผนงาน/โครงการ/ผลผลิต/กิจกรรม	เป้าหมายงาน		งบประมาณปี 2564			หน่วยงาน
	เป้าหมาย	หน่วยนับ	รวม	ดำเนินการ	ลงทุน	
- ค่าใช้จ่ายบุคลากรภาครัฐ	-	-	2,270.2400	2,270.2400	-	วก.
- ค่าใช้จ่ายบุคลากรภาครัฐ	-	-	3,765.3835	3,765.3835	-	กสค.
- ค่าใช้จ่ายบุคลากรภาครัฐ	5,284	อัตรา	1,908.2625	1,908.2625	-	กสส.
- ค่าใช้จ่ายบุคลากรภาครัฐ	-	-	287.5337	287.5337	-	มม.
- ค่าใช้จ่ายบุคลากรภาครัฐ	-	-	814.8637	814.8637	-	ส.ป.ก.
- ค่าใช้จ่ายบุคลากรภาครัฐ	290	อัตรา	98.7096	98.7096	-	มกอช.
- ค่าใช้จ่ายบุคลากรภาครัฐ	1,042	อัตรา	342.4586	342.4586	-	สศค.
- ค่าใช้จ่ายบุคลากรภาครัฐ	41	อัตรา	16.8837	16.8837	-	อ.ต.ก.
● แผนงานยุทธศาสตร์การเกษตรสร้างมูลค่า			3,163.5895	1,920.7074	1,242.8821	
พัฒนาฐานทรัพยากรทางการเกษตรให้เข้มแข็งและยั่งยืน			870.4468	40.4043	830.0425	
โครงการเพิ่มประสิทธิภาพการใช้ประโยชน์ที่ดินในพื้นที่ดินปัญหา	39,700	ไร่	129.4426	11.4001	118.0425	พต.
- พัฒนาและแก้ปัญหาการแพร่กระจายดินเค็ม	33,100	ไร่	104.8792	3.3367	101.5425	พต.
1) ส่งเสริมการเพิ่มผลผลิตข้าวในพื้นที่ดินเค็มน้อยและปานกลาง	11,500	ไร่	3.3367	3.3367	-	พต.
2) ปลูกไม้ยืนต้นเพื่อป้องกันการแพร่กระจายดินเค็ม	9,000	ไร่	33.7500	-	33.7500	พต.
3) ส่งเสริมการพัฒนาพื้นที่ดินเค็มแบบบูรณาการในพื้นที่ลุ่มน้ำย่อย	12,600	ไร่	67.7925	-	67.7925	พต.
- พัฒนาและเพิ่มศักยภาพพื้นที่ทุ่งรังสิต	4,000	ไร่	16.5277	4.5277	12.0000	พต.
จัดระบบอนุรักษ์ดินและน้ำ (แบบที่ 1-2) ส่งเสริมการเพิ่มผลผลิตพืชในพื้นที่ดินเปรี้ยว และส่งเสริมการปลูกพืชปุ๋ยสดปรับปรุงบำรุงดิน	4,000	ไร่	16.5277	4.5277	12.0000	พต.
- เพิ่มประสิทธิภาพการใช้ประโยชน์ที่ดินเกษตรกรรมในพื้นที่ทุ่งมหาธาตุ	2,600	ไร่	8.0357	3.5357	4.5000	พต.
จัดระบบอนุรักษ์ดินและน้ำ ส่งเสริมการเพิ่มผลผลิตพืชในพื้นที่ดินเปรี้ยว และส่งเสริมการปลูกพืชปุ๋ยสดปรับปรุงบำรุงดิน	2,600	ไร่	8.0357	3.5357	4.5000	พต.
โครงการบริหารจัดการทรัพยากรดินระดับตำบล	154	ตำบล	6.6188	6.6188	-	พต.
- การบริหารจัดการทรัพยากรดินระดับตำบล โดยปรับปรุงแผนการใช้ที่ดินระดับตำบล ให้มีความถูกต้อง แม่นยำ และเป็นปัจจุบันสอดคล้องกับการพัฒนาการเกษตร 4.0 ให้เกษตรกรและผู้ที่เกี่ยวข้องสามารถนำข้อมูลแผนการใช้ที่ดินผ่านระบบเครือข่ายเทคโนโลยีสารสนเทศ และช่องทางอื่นๆ ไปใช้ในการพัฒนาพื้นที่การเกษตรให้เหมาะสมกับศักยภาพของพื้นที่	154	ตำบล	6.6188	6.6188	-	พต.
โครงการบริหารจัดการดินและน้ำเขตพัฒนาที่ดินลุ่มน้ำ	12	แห่ง	12.9411	12.9411	-	พต.
- การอนุรักษ์พัฒนาที่ดินในพื้นที่เขตพัฒนาที่ดินลุ่มน้ำ	12	แห่ง	12.9411	12.9411	-	พต.
1) ปรับปรุงและเพิ่มประสิทธิภาพการผลิตในพื้นที่เขตพัฒนาที่ดินลุ่มน้ำ	12	แห่ง	12.9411	12.9411	-	พต.
2) งานพัฒนาระบบน้ำเพื่อการอนุรักษ์ดินและน้ำในพื้นที่เกษตรกรรม	-	แห่ง	-	-	-	พต.
โครงการแหล่งน้ำในไร่นานอกเขตชลประทาน	40,000	บ่อ	714.6103	2.6103	712.0000	พต.
- การก่อสร้างแหล่งน้ำในไร่นานอกเขตชลประทาน	40,000	บ่อ	714.6103	2.6103	712.0000	พต.
1) ก่อสร้างแหล่งน้ำในไร่นานอกเขตชลประทาน ขนาด 1,260 ลบ.ม.	40,000	บ่อ	712.0000	-	712.0000	พต.
2) ค่าสำรวจ ค่าควบคุม และติดตามการก่อสร้าง	40,000	บ่อ	2.6103	2.6103	-	พต.
โครงการส่งเสริมการเพิ่มประสิทธิภาพการใช้น้ำในระดับไร่นา			5.8340	5.8340	-	
- ส่งเสริมการเพิ่มประสิทธิภาพการใช้น้ำในระดับไร่นา	50	แปลง	5.8340	5.8340	-	กสค.
1) ถ่ายทอดความรู้แบบมีส่วนร่วมแก่เกษตรกรเป้าหมาย ผ่าน ศพก.	-	-	-	-	-	กสค.
2) การจัดทำแปลงเรียนรู้การเพิ่มประสิทธิภาพการใช้น้ำในระดับไร่นา	-	-	-	-	-	กสค.
โครงการบริหารจัดการทรัพยากรการเกษตรและสิ่งแวดล้อมอย่างสมดุลและยั่งยืน			1.0000	1.0000	-	สศค.
- วิเคราะห์พฤติกรรมกรรมการตัดสินใจปลูกพืชภายใต้การเปลี่ยนแปลงสภาพภูมิอากาศของเกษตรกร	1	เรื่อง	0.3000	0.3000	-	สศค.
- ศึกษาแนวทางการลดความเหลื่อมล้ำทางด้านรายได้ในภาคเกษตร	1	เรื่อง	0.7000	0.7000	-	สศค.

แผนงาน/โครงการ/ผลผลิต/กิจกรรม	เป้าหมายงาน		งบประมาณปี 2564			หน่วยงาน
	เป้าหมาย	หน่วยนับ	รวม	ดำเนินการ	ลงทุน	
การจัดทำข้อมูลเพื่อการบริหารจัดการด้านการเกษตร			405.4128	203.9190	201.4938	
โครงการขึ้นทะเบียนและปรับปรุงทะเบียนเกษตรกร			105.7072	57.9797	47.7275	
- ขึ้นทะเบียนและปรับปรุงทะเบียนเกษตรกร	5,700,000	ครัวเรือน	91.1365	43.4090	47.7275	กสก.
1) ปรับปรุงข้อมูลทะเบียนเกษตรกรให้เป็นปัจจุบัน/ ตรวจสอบพื้นที่เพาะปลูก	-	-	-	-	-	กสก.
2) อำนวยความสะดวกประชาสัมพันธ์ ติดตามนิเทศ อบรม สัมมนา จัดทำเอกสารคู่มือและประมวลผลรายงาน	-	-	-	-	-	กสก.
- พัฒนาระบบการประกันภัยและการจ่ายค่าสินไหมทดแทน	1	ระบบ	-	-	-	กสก.
1) พัฒนาระบบการประกันภัยและการจ่ายค่าสินไหมทดแทน	-	-	-	-	-	กสก.
2) จัดหาอุปกรณ์คอมพิวเตอร์แม่ข่ายหรือระบบเพื่อใช้ในการประมวลผลทำรายงานให้บริการข้อมูลให้กับหน่วยงานที่เกี่ยวข้องและจัดเก็บฐานข้อมูลระบบการประกันภัยและการจ่ายค่าสินไหม	-	-	-	-	-	กสก.
3) จัดทำเอกสารเผยแพร่การใช้ระบบการประกันภัยและการจ่ายค่าสินไหมทดแทน	-	-	-	-	-	กสก.
- ปรับปรุงทะเบียนเกษตรกรผู้เพาะเลี้ยงสัตว์น้ำ (สำรวจ ตรวจสอบพื้นที่และจัดเก็บข้อมูล GPS เพื่อขึ้นทะเบียนเกษตรกรรายใหม่และปรับปรุงข้อมูลทะเบียนเกษตรกรรายเดิมให้ถูกต้อง ครบถ้วน เป็นปัจจุบัน)	520,000	ฟาร์ม	3.1389	3.1389	-	กป.
- ปรับปรุงข้อมูลทะเบียนเกษตรกร โดยสำรวจข้อมูลเกษตรกรทุกรายครัวเรือนที่มีการเลี้ยงสัตว์และผู้ประกอบการทุกรายที่จดทะเบียนเป็นนิติบุคคล โดยบันทึกลงในแบบสำรวจ Single form แบบทะเบียนเกษตรกรของกระทรวงเกษตรและสหกรณ์ และจัดเก็บข้อมูลในระบบทะเบียนเกษตรกรผู้เลี้ยงสัตว์รายครัวเรือน และเชื่อมโยงข้อมูลภายนอกองค์กรให้มีความครบถ้วนสมบูรณ์	3,000,000	ราย	11.4318	11.4318	-	ปศ.
โครงการพัฒนาเศรษฐกิจดิจิทัล	-	ระบบ	-	-	-	กสส.
- จัดทำโครงการพัฒนาระบบเชื่อมโยงข้อมูลการบูรณาการภาครัฐ	-	-	-	-	-	กสส.
โครงการจัดทำข้อมูลด้านการเกษตรแห่งชาติ	-	-	28.0859	9.3196	18.7663	สศก.
- การจัดเก็บข้อมูลผลผลิตต่อไร่โดยวิธีตั้งแปลงเก็บเกี่ยวผลผลิต (Crop Cutting)	1	ชนิด	1.5451	1.5451	-	สศก.
- จัดทำข้อมูลสารสนเทศเพื่อสนับสนุนการบริหารจัดการสินค้าเกษตรในระดับจังหวัด	1	เรื่อง	3.1569	3.1569	-	สศก.
- สำรวจภาวะเศรษฐกิจสังคมครัวเรือนและแรงงานเกษตร	1	เรื่อง	4.6176	4.6176	-	สศก.
- พัฒนาระบบการรักษาความปลอดภัยโครงสร้างพื้นฐานทางสารสนเทศและฐานข้อมูล (Cyber Security)	1	ระบบ	18.7663	-	18.7663	สศก.
โครงการเตือนภัยเศรษฐกิจการเกษตร	1	เรื่อง	1.1000	1.1000	-	สศก.
- พัฒนาระบบเตือนภัยเศรษฐกิจการเกษตร	-	-	1.1000	1.1000	-	สศก.
โครงการบริหารจัดการการผลิตสินค้าเกษตรตามแผนที่เกษตรกรเพื่อการบริหารจัดการเชิงรุก (Agri-Map)			270.5197	135.5197	135.0000	
- การจัดทำฐานข้อมูลเพื่อรองรับเขตเกษตรเศรษฐกิจ	5	ชนิดพืช	42.1375	42.1375	-	พด.
- อบรมการจัดทำบัญชีต้นทุนอาชีพแก่เกษตรกรในพื้นที่ปรับเปลี่ยนการผลิต (พื้นที่ N)	2,400	ราย	4.0685	4.0685	-	ตส.
- บริหารจัดการพื้นที่เกษตรกรรม (Zoning by Agri-Map) เพื่อปรับเปลี่ยนพื้นที่ที่ไม่เหมาะสมให้เกิดประโยชน์ด้านการเกษตร ในการปลูกหม่อนเลี้ยงไหม	100	ไร่	3.3128	3.3128	-	มม.
- ส่งเสริมให้เกษตรกรปรับเปลี่ยนการผลิตพืชที่เหมาะสมตามแผนที่ Agri - Map โดยการอบรมและสนับสนุนปัจจัยการผลิตในการปรับเปลี่ยน	3,000	ไร่	35.1380	35.1380	-	กสก.
- พัฒนาที่ดินเพื่อสนับสนุนการปรับเปลี่ยนการผลิตในพื้นที่ไม่เหมาะสมตาม Agri - Map ในการปลูกข้าวเพื่อทำเกษตรผสมผสาน	90,000	ไร่	178.9129	43.9129	135.0000	พด.
- จัดทำและพัฒนาข้อมูลด้านเศรษฐกิจการเกษตรและแผนบริหารจัดการสินค้าเกษตรที่เหมาะสมกับศักยภาพ	1	เรื่อง	6.9500	6.9500	-	สศก.
ส่งเสริมการผลิต/การจัดการผลผลิตสินค้าเกษตรอย่างเป็นระบบครบวงจร			1,677.7792	1,484.9416	192.8376	
โครงการเพิ่มประสิทธิภาพการผลิตสินค้าเกษตร			51.1530	51.1530	-	
- เพิ่มประสิทธิภาพการผลิตสินค้าเกษตรมันสำปะหลัง โดยการพัฒนาเจ้าหน้าที่ส่งเสริมและพัฒนาเกษตรกร พัฒนาเครือข่าย ผลิตสื่อเพื่อถ่ายทอดความรู้	2,620	ราย	9.1485	9.1485	-	กสก.

แผนงาน/โครงการ/ผลผลิต/กิจกรรม	เป้าหมายงาน		งบประมาณปี 2564			หน่วยงาน
	เป้าหมาย	หน่วยนับ	รวม	ดำเนินการ	ลงทุน	
- เพิ่มประสิทธิภาพการผลิตสินค้าเกษตรสับปรด โดยอบรมเกษตรกร ศึกษาดูงาน จัดทำแปลงต้นแบบการเพิ่มประสิทธิภาพการผลิตสับปรดคุณภาพ	1,300	ราย	2.7586	2.7586	-	กสก.
- เพิ่มประสิทธิภาพการผลิตสินค้าเกษตรอ้อย โดยถ่ายทอดความรู้แก่เจ้าหน้าที่เพื่อเป็นวิทยากรในการผลิตอ้อย อบรมและถ่ายทอดเทคโนโลยีการเพาะปลูกอ้อยให้แก่เกษตรกร จัดทำแปลงเรียนรู้	1,100	ราย	2.7326	2.7326	-	กสก.
- ส่งเสริมการปลูกข้าวโพดเลี้ยงสัตว์หลังฤดูทำนา โดยอบรมเกษตรกร จัดทำแปลงสาธิต การปลูกข้าวโพด การเชื่อมโยงเครือข่าย การติดตามสถานการณ์การผลิตข้าวโพดเลี้ยงสัตว์	2,000	ราย	2.1350	2.1350	-	กสก.
- ส่งเสริมการเพิ่มประสิทธิภาพการผลิตไม้และหวายเพื่อความยั่งยืน โดยสร้างการรับรู้ และความเข้าใจและส่งเสริมการรวมกลุ่มเกษตรกรผู้ผลิตไม้และหวาย จัดทำแปลงเรียนรู้เพื่อเพิ่มประสิทธิภาพการผลิต	630	ราย	1.7088	1.7088	-	กสก.
- ส่งเสริมการเพิ่มประสิทธิภาพการผลิตพืชเคียวมัน (มะคาเดเมีย,มะม่วงหิมพานต์) เพื่อความยั่งยืน สร้างการรับรู้และความเข้าใจและส่งเสริมการรวมกลุ่มเกษตรกรผู้ผลิตพืชเคียวมัน (มะคาเดเมีย,มะม่วงหิมพานต์) จัดเวทีแลกเปลี่ยนเรียนรู้ พัฒนาความรู้และศักยภาพของเกษตรกรเกี่ยวกับการเพิ่มประสิทธิภาพการผลิตพืชเคียวมัน (มะคาเดเมีย,มะม่วงหิมพานต์) และจัดทำแปลงเรียนรู้เพื่อเพิ่มประสิทธิภาพการผลิต	200	ราย	0.9880	0.9880	-	กสก.
- ส่งเสริมการเพิ่มประสิทธิภาพการผลิตกาแฟเพื่อความยั่งยืน โดยพัฒนาศักยภาพของเจ้าหน้าที่ส่งเสริมการเกษตรเพื่อเป็นวิทยากรในการถ่ายทอดความรู้ เพิ่มประสิทธิภาพการผลิต การพัฒนาคุณภาพผลผลิต การแปรรูป และการเพิ่มมูลค่าสินค้ากาแฟ และเพิ่มและขีดความสามารถในการแข่งขันกาแฟให้มีความพร้อมเป็นผู้ประกอบการ	750	ราย	2.0162	2.0162	-	กสก.
- เพิ่มประสิทธิภาพการผลิตสินค้ากลุ่มทางเลือกเพื่อสุขภาพ (แมลงเศรษฐกิจ) โดยจัดเวทีวิเคราะห์ความต้องการในการพัฒนาสินค้ากลุ่มทางเลือกเพื่อสุขภาพ (แมลงเศรษฐกิจ) ถ่ายทอดความรู้ สนับสนุนการจัดทำจุดเรียนรู้เพิ่มประสิทธิภาพ และมูลค่าการผลิตสินค้ากลุ่มทางเลือกเพื่อสุขภาพ สนับสนุนการจัดทำแปลงขยายพันธุ์ และรวบรวมพันธุ์ และจัดประชุมเชื่อมโยงเครือข่ายการผลิตและการตลาดสินค้ากลุ่มทางเลือกเพื่อสุขภาพ (แมลงเศรษฐกิจ)	800	ราย	5.9180	5.9180	-	กสก.
- เพิ่มประสิทธิภาพการผลิตพืชตระกูลถั่วเพื่อความมั่นคงด้านอาหาร โดยจัดอบรมเจ้าหน้าที่ หลักสูตร เทคโนโลยีการผลิตเมล็ดพันธุ์พืชตระกูลถั่ว การจัดตั้งและพัฒนาศูนย์ผลิตเมล็ดพันธุ์พืชตระกูลถั่วชุมชน จัดเชื่อมโยงการผลิตและการตลาด และ การจัดงานรณรงค์และประชาสัมพันธ์การส่งเสริมการปลูกพืชตระกูลถั่ว	2,400	ราย	13.0378	13.0378	-	กสก.
- ส่งเสริมการเพิ่มประสิทธิภาพการผลิตพืช (ไม้ดอกไม้ประดับ) โดยจัดประชุม/จัดเวทีชุมชน/จัดเวทีแลกเปลี่ยนเรียนรู้ วิเคราะห์ปัญหาและความต้องการของเกษตรกร การถ่ายทอดความรู้และศึกษาดูงานแก่เกษตรกร การจัดทำแปลงเรียนรู้การผลิตไม้ดอกไม้ประดับ การรวบรวมพันธุ์ไม้ดอกไม้ประดับเศรษฐกิจในพื้นที่	200	ราย	2.6228	2.6228	-	กสก.
- พัฒนาและส่งเสริมการผลิตสินค้าเกษตร (มะพร้าว) โดยจัดอบรมหลักสูตรการเพิ่มศักยภาพการผลิตและการบริหารจัดการมะพร้าวตลอดห่วงโซ่อุปทาน การส่งเสริม	100	ราย	0.4317	0.4317	-	กสก.
- พัฒนาและส่งเสริมการผลิตสินค้าเกษตร (พืชผัก) โดยพัฒนาความรู้และศักยภาพเจ้าหน้าที่และเกษตรกร ศึกษาเทคโนโลยีที่เหมาะสมในการเพิ่มประสิทธิภาพและพัฒนาคุณภาพการผลิตพืชผักปลอดภัย และการจัดทำแปลงเรียนรู้ร่วมกัน	100	ราย	0.4450	0.4450	-	กสก.
- เพิ่มประสิทธิภาพการผลิตปาล์มน้ำมัน โดยเพิ่มประสิทธิภาพการผลิต ส่งเสริมและพัฒนาเกษตรกรผู้ปลูกปาล์มน้ำมันคุณภาพดี และสร้างเครือข่าย การซื้อขายผลผลิตปาล์มน้ำมันคุณภาพ	2,800	ราย	7.2100	7.2100	-	กสก.
โครงการพัฒนาศักยภาพกระบวนการผลิตสินค้าเกษตร	-	-	514.9076	480.0858	34.8218	
- เพิ่มประสิทธิภาพการวางแผนการผลิตข้าวครบวงจร	320	ราย	4.5115	4.5115	-	กข.
- พัฒนาเครือข่ายการผลิตและกระจายเมล็ดพันธุ์ข้าว	50	ชมรม	1.8650	1.8650	-	กข.
- ธนาคารเมล็ดพันธุ์ข้าวชุมชน (ท้องถิ่นทุรกันดาร)	5	แห่ง	2.9274	0.8574	2.0700	กข.

แผนงาน/โครงการ/ผลผลิต/กิจกรรม	เป้าหมายงาน		งบประมาณปี 2564			หน่วยงาน
	เป้าหมาย	หน่วยนับ	รวม	ดำเนินการ	ลงทุน	
- พัฒนาเทคโนโลยีในการประเมินลักษณะทางการเกษตรของข้าวและการตรวจวิเคราะห์สารพิษตกค้างในข้าว	3	เทคโนโลยี	19.8811	3.3000	16.5811	กข.
- การพัฒนาสุขภาพสัตว์ โดยเฝ้าระวังโรคเชิงรุก ป้องกัน ควบคุมโรคระบาดสัตว์ โรคอุบัติใหม่และอุบัติซ้ำ บริการเสริมสร้างภูมิคุ้มกันโรค ทดสอบโรค ถ่ายพยาธิ พัฒนาระบบการป้องกันโรคและการเลี้ยงสัตว์ที่เหมาะสม(GFM) ตรวจรับรองฟาร์มปลอดโรครณรงค์ทำความสะอาดและทำลายเชื้อโรค	25.99	ล้านตัว	414.2998	414.2998	-	ปศ.
- เพิ่มประสิทธิภาพการเฝ้าระวัง โดยป้องกันและควบคุมโรคอหิวาต์แอฟริกาในสุกร : เฝ้าระวังโรคในจังหวัดที่มีความเสี่ยงสูงมาก เสี่ยงสูง จังหวัดที่มีการเลี้ยงสุกร และแนวชายแดน พร้อมทั้งควบคุมการเคลื่อนย้าย เฝ้าระวังทางห้องปฏิบัติการ เตรียมความพร้อมในการตรวจวินิจฉัยโรค ซักซ้อมแผน จนท.และฝึกอบรมเกษตรกรผู้เลี้ยงสุกรรายย่อย	36,649	ราย	52.0948	35.9241	16.1707	ปศ.
- การแปรรูปวัตถุดิบสมุนไพรให้ได้มาตรฐาน	7	แห่ง	7.9137	7.9137	-	วก.
- จัดทำและพัฒนาระบบฐานข้อมูลสารสนเทศต้นทุนการผลิตและผลตอบแทนในสินค้าที่สำคัญ	1	เรื่อง	2.7893	2.7893	-	สศก.
- ติดตามสถานการณ์สินค้าเกษตร ปัจจัยการผลิต และภาวะเศรษฐกิจสังคมครัวเรือนและสถาบันเกษตรกร	1	เรื่อง	2.2250	2.2250	-	สศก.
- จัดทำภาวะเศรษฐกิจการเกษตรระดับภูมิภาค	1	เรื่อง	5.5000	5.5000	-	สศก.
- จัดทำแผนปฏิบัติการด้านการเกษตร	1	เรื่อง	0.9000	0.9000	-	สศก.
โครงการระบบส่งเสริมเกษตรแบบแปลงใหญ่			1,081.7081	951.6923	130.0158	
- ส่งเสริมเกษตรแบบแปลงใหญ่และการเสริมสร้างศักยภาพการผลิตเมล็ดพันธุ์ข้าวของศูนย์ข้าวชุมชน	1,285 /600	แปลง/ศูนย์	458.6626	339.5626	119.1000	กข.
- พัฒนาประสิทธิภาพการผลิตหมอนไหมด้วยระบบแปลงใหญ่เพื่อให้เกษตรกรผู้ปลูกหมอนเลี้ยงไหมรวมกลุ่มการผลิต โดยมีตลาดรองรับที่แน่นอน	30	แปลง	7.6121	7.6121	-	มม.
- ระบบส่งเสริมเกษตรแบบแปลงใหญ่	1,857	แปลง	425.9386	425.9386	-	กสก.
1) แปลงใหญ่ปี 2562 แปลงปีที่ 3 การถ่ายทอดความรู้/ เชื่อมโยงการตลาด/พัฒนาเกษตรกรเป็น Smart Farmer	-	-	-	-	-	กสก.
2) แปลงใหญ่ ปี 2563 แปลงปีที่ 2 การถ่ายทอดความรู้/ บริหารจัดการสินค้าเกษตรครบวงจร/ เชื่อมโยงการตลาด	-	-	-	-	-	กสก.
3) แปลงใหญ่ปี 2564 แปลงปีที่ 1 จัดเวทีวิเคราะห์เพื่อกำหนดเป้าหมายการพัฒนาและแผนรายแปลง/ ถ่ายทอดความรู้/ เชื่อมโยงการตลาด	-	-	-	-	-	กสก.
- ถ่ายทอดองค์ความรู้ เทคโนโลยีและนวัตกรรมด้านการเกษตรให้แก่เกษตรกรที่เข้าร่วมโครงการระบบส่งเสริมการเกษตรแบบแปลงใหญ่	3250	ราย	1.5000	1.5000	-	วก.
- จัดทำแปลงต้นแบบเพื่อสาธิตการใช้องค์ความรู้/ เทคโนโลยี นวัตกรรมในการผลิตพืชเพื่อเป็นแหล่งเรียนรู้และขยายผลสู่เกษตรกรที่เข้าร่วมโครงการระบบส่งเสริมการเกษตรแบบแปลงใหญ่	130	แปลง	6.3676	6.3676	-	วก.
- จัดหา/สนับสนุน/ปัจจัยการผลิต เครื่องจักรกลการเกษตร เพื่อใช้ในแปลงต้นแบบและให้เกษตรกรนำไปทดลองใช้ในแปลงผลิตพืช	7	ชนิด	3.8000	3.8000	-	วก.
- จัดทำเอกสารวิชาการ โปสเตอร์ ประชาสัมพันธ์เผยแพร่องค์ความรู้ทางการเกษตร	1,000	เล่ม	0.9000	0.9000	-	วก.
- ตรวจรับรอง GAP ในพื้นที่แปลงใหญ่	-	ราย	-	-	-	วก.
- ติดตามและให้คำแนะนำแก้ปัญหาการผลิตพืช ประเมินผลการใช้เทคโนโลยีและการยอมรับการใช้เทคโนโลยีของเกษตรกร	6	ครั้ง/แปลง	0.7000	0.7000	-	วก.
- พัฒนาคุณภาพดินในระบบส่งเสริมการเกษตรแบบแปลงใหญ่	74,500	ไร่	59.3644	59.3644	-	พด.
1) โถกลบตอซัง งดเผาฟางและตอซัง	150	แปลง	-	-	-	พด.
2) ผลิต-จัดหามล็ดพันธุ์พืชปุ๋ยสด	53,750	ไร่	-	-	-	พด.
3) ปรับปรุงพื้นที่ดินกรด (โดโลไมท์)	14,526	ไร่	-	-	-	พด.
4) ผลิตปุ๋ยหมักสูตร พด.	255	ตัน	-	-	-	พด.
5) ผลิตน้ำหมักชีวภาพ	1,490,000	ลิตร	-	-	-	พด.
- ส่งเสริมการเกษตรแบบแปลงใหญ่	40	แปลง	44.2776	33.3618	10.9158	ส.ป.ก.

แผนงาน/โครงการ/ผลผลิต/กิจกรรม	เป้าหมายงาน		งบประมาณปี 2564			หน่วยงาน
	เป้าหมาย	หน่วยนับ	รวม	ดำเนินการ	ลงทุน	
- ระบบส่งเสริมเกษตรกรแบบแปลงใหญ่	75	แปลง	29.9761	29.9761	-	กป.
1) พัฒนาการความรู้ให้เกษตรกร	2,890	ราย	-	-	-	กป.
2) ยกระดับมาตรฐานสินค้าและสร้างมูลค่าเพิ่ม	1,350	ราย	-	-	-	กป.
- ส่งเสริมการเลี้ยงสัตว์แบบแปลงใหญ่ โดยลดต้นทุนการผลิตด้วยระบบส่งเสริมเกษตรกรแบบแปลงใหญ่ การบริหารจัดการตลอดห่วงโซ่อุปทาน สนับสนุนกลไกขับเคลื่อนการลดต้นทุน โดยมีทีมงาน 4 ทีมได้แก่ ทีมการตลาด ทีมการผลิต ทีมบริหารจัดการ ทีมผู้จัดการแปลง ทำหน้าที่ร่วมกัน เพื่อเพิ่มศักยภาพในการแข่งขันสินค้าเกษตรและสร้างความเข้มแข็งให้แก่เกษตรกร	200	แปลง	10.2704	10.2704	-	ปศ.
- ผักอบรมการจัดทำบัญชีต้นทุนรายอาชีพ	30,000	ราย	20.4152	20.4152	-	ตส.
- ศึกษา และติดตามระบบส่งเสริมการเกษตรแบบแปลงใหญ่	1	เรื่อง	2.5000	2.5000	-	สศก.
- การพัฒนาการผลิตเข้าสู่ระบบมาตรฐาน	5	แห่ง	9.4235	9.4235	-	มกอกช.
โครงการจัดการสินค้าเกษตรเพื่อเพิ่มประสิทธิภาพการผลิตและยกระดับมูลค่าสินค้าเกษตร			1.2100	1.2100	-	สศก.
- ศึกษาโซ่อุปทานข้าวเจ้า	1	เรื่อง	0.2300	0.2300	-	สศก.
- ศึกษาความเหมาะสมของรูปแบบการปลูกพืชเสริมและการทำอาชีพเสริมในสวนยางพารา	1	เรื่อง	0.2700	0.2700	-	สศก.
- ศึกษาการบริหารจัดการอ้อยไฟไหม้ทั้งระบบ	1	เรื่อง	0.1900	0.1900	-	สศก.
- ศึกษาการบริหารจัดการสินค้าประมงตลอดห่วงโซ่อุปทาน	1	เรื่อง	0.1200	0.1200	-	สศก.
- ศึกษาศักยภาพการแปรรูปใบสับปะรดเป็นผลิตภัณฑ์เส้นใย	1	เรื่อง	0.4000	0.4000	-	สศก.
โครงการพัฒนาพื้นที่เพื่อรองรับการวิจัยและถ่ายทอดเทคโนโลยีและนวัตกรรมการผลิตกัญชา	-	-	28.8005	0.8005	28.0000	วก.
- เตรียมความพร้อมในการวิจัยและถ่ายทอดเทคโนโลยีการผลิตกัญชาโดยจัดเตรียมสถานที่ การเก็บรักษาและการควบคุมการใช้ จัดทำแปลงวิจัย และสร้างโรงเรือนอาคารวิจัยพัฒนาที่ที่มีความปลอดภัยทางชีวภาพ ในการปลูกพืชทดสอบ อ้างอิงและมาตรฐานรักษาความปลอดภัยเพื่อป้องกันการรั่วไหลของกัญชา	1	แห่ง	-	-	-	วก.
ส่งเสริมการรวมกลุ่มและพัฒนาศักยภาพเกษตรกร กลุ่มเกษตรกร			98.2092	83.3010	14.9082	
โครงการธนาคารสินค้าเกษตร			23.4804	23.4804	-	
- บริการจัดการธนาคารหม่อนไหม เพื่อให้กลุ่มเกษตรกรมีแหล่งสำรองปัจจัยการผลิตด้านหม่อนไหมที่มีคุณภาพดีสำหรับประกอบอาชีพด้านหม่อนไหมอย่างเพียงพอ	22	แห่ง	1.9777	1.9777	-	มม.
- จัดตั้งธนาคารปุ๋ยอินทรีย์	77	แห่ง	11.0747	11.0747	-	พด.
- สนับสนุนธนาคารผลผลิตสัตว์น้ำแบบมีส่วนร่วม	80	แห่ง	10.4280	10.4280	-	กป.
1) จัดหาแหล่งน้ำชุมชนเป้าหมาย จัดตั้งเป็นธนาคารสินค้าเกษตรด้านการประมง แห่งใหม่ จำนวน 40 แห่ง, ติดตามโครงการฯ แหล่งน้ำเก่าปี 2563 จำนวน 20 แห่ง, ติดตามโครงการฯ แหล่งน้ำเก่าปี 2562 จำนวน 20 แห่ง และ ติดตามโครงการฯ แหล่งน้ำเก่าปี 2561 จำนวน 20 แห่ง	-	-	-	-	-	กป.
2) ราษฎรในชุมชนของแหล่งน้ำเป้าหมายได้รับประโยชน์จากโครงการฯ เช่นได้รับความรู้ มีปลาบริโภค ลดรายจ่าย มีรายได้เสริม	4,000	ครัวเรือน	-	-	-	กป.
โครงการส่งเสริมและสนับสนุนสหกรณ์และกลุ่มเกษตรกรทำการเกษตรเพื่อเพิ่มมูลค่า			22.9472	22.9472	-	กสส.
- สนับสนุนให้สหกรณ์และกลุ่มเกษตรกรส่งเสริมสมาชิกทำการเกษตรปลอดภัยเกษตรกรปลอดภัย	-	-	22.9472	22.9472	-	กสส.
1) ส่งเสริมเกษตรกรปลอดภัยในพื้นที่นิคมสหกรณ์	20/1,400/1,000	แห่ง/ราย/ไร่	6.5648	6.5648	-	กสส.
2) ส่งเสริมการผลิตสินค้าเกษตรสู่มาตรฐาน GAP	26/1,100	แห่ง/ราย	13.1959	13.1959	-	กสส.
3) ส่งเสริมเกษตรกรผสมผสานในสหกรณ์และกลุ่มเกษตรกร	1,368/6,840	ราย/ไร่	3.1865	3.1865	-	กสส.
โครงการส่งเสริมอาชีพประมง	12,430	ราย	51.7816	36.8734	14.9082	กป.
- ส่งเสริมและสนับสนุนการเพาะเลี้ยงสัตว์น้ำ	2,370	ราย	31.3522	16.4440	14.9082	กป.

แผนงาน/โครงการ/ผลผลิต/กิจกรรม	เป้าหมายงาน		งบประมาณปี 2564			หน่วยงาน
	เป้าหมาย	หน่วยนับ	รวม	ดำเนินการ	ลงทุน	
1) สนับสนุนการเพาะเลี้ยงสัตว์น้ำโดยการบริหารระบบชลประทานเพื่อการเพาะเลี้ยงสัตว์น้ำ	8	แห่ง	-	-	-	กป.
2) จัดตั้งศูนย์ถ่ายทอดเทคโนโลยีสัตว์น้ำสวยงามและพรรณไม้น้ำ	13	แห่ง	-	-	-	กป.
3) ส่งเสริมและบริหารจัดการเพื่อการเพาะเลี้ยงสัตว์น้ำ การแปรรูปสัตว์น้ำ	-	ราย	-	-	-	กป.
- พัฒนาศักยภาพเกษตรกร	7,800	ราย	11.8892	11.8892	-	กป.
1) พัฒนาเกษตรกรผู้เพาะเลี้ยงสัตว์น้ำ	7,800	ราย	-	-	-	กป.
2) เกษตรกรต้นแบบ	200	ราย	-	-	-	กป.
- ส่งเสริมเกษตรกรเชิงรุกด้านการประมง	1,900	ราย	8.5402	8.5402	-	กป.
1) ส่งเสริมเกษตรกรเชิงรุกด้านการประมง (Zoning by Agri map)	1,900	ไร่	-	-	-	กป.
2) ให้คำแนะนำ แก้ไขปัญหา ติดตามงานโครงการฯ	12	ครั้ง	-	-	-	กป.
ส่งเสริมการตลาดสินค้าเกษตร			111.7415	108.1415	3.6000	
โครงการตลาดนำการผลิตด้านสินค้าหม่อนไหม			13.1434	13.1434	-	
- การตลาดนำการผลิตด้านสินค้าหม่อนไหม จำหน่ายผ้าไหมภายใต้โครงการไม่น้อยกว่า 80,000 เมตร	80,000	เมตร	13.1434	13.1434	-	มม.
จัดระเบียบการทำประมง			98.5981	94.9981	3.6000	
โครงการบริหารจัดการทรัพยากรประมง			98.5981	94.9981	3.6000	
- จัดระเบียบการทำประมง	20	ฉบับ	98.5981	94.9981	3.6000	กป.
1) ควบคุมและเฝ้าระวังการทำประมงให้เป็นไปตามกฎหมาย	2,340	ครั้ง	-	-	-	กป.
2) ออกมาตรการ แก้ไข ปรับปรุงกฎหมาย ระเบียบ และมาตรการ	20	ฉบับ	-	-	-	กป.
3) กำกับ ดูแล ติดตาม เฝ้าระวัง การเพาะเลี้ยงสัตว์น้ำควบคุมให้เป็นไปตามกฎหมาย	1,200	ฟาร์ม	-	-	-	กป.
4) สร้างความรู้ ความเข้าใจแก่ผู้ประกอบการกิจการการเพาะเลี้ยงสัตว์น้ำควบคุมให้ดำเนินกิจการถูกต้องตามกฎหมาย (ร้อยละ 30)	360	ราย	-	-	-	กป.
5) สร้างความรู้ ความเข้าใจแก่เจ้าหน้าที่เรื่องระเบียบและวิธีการดำเนินกิจการการเพาะเลี้ยงสัตว์น้ำควบคุมตาม พรก.	160	ราย	-	-	-	กป.
● แผนงานบูรณาการเพื่อพัฒนาพื้นที่ระดับภาค			51.0156	15.0249	35.9907	
โครงการส่งเสริมการปรับเปลี่ยนการผลิตสินค้าเกษตรไปสู่สินค้าชนิดใหม่ตามศักยภาพพื้นที่ภาคตะวันออกเฉียงเหนือ			3.7954	3.7954	-	
- เพิ่มศักยภาพไม้ดอกไม้ประดับครบวงจร	240	ราย	3.7954	3.7954	-	กสก.
1) จัดทำแปลงเรียนรู้ไม้ดอกไม้ประดับ	-	-	-	-	-	กสก.
2) ส่งเสริมการเพิ่มมูลค่าและเชื่อมโยงตลาดไม้ดอกไม้ประดับ	-	-	-	-	-	กสก.
3) รวบรวม ขยาย และกระจายพันธุ์ไม้ดอกไม้ประดับเศรษฐกิจในพื้นที่	-	-	-	-	-	กสก.
4) สัมมนาเพิ่มประสิทธิภาพการบริหารจัดการและเครือข่ายไม้ดอกไม้ประดับ	-	-	-	-	-	กสก.
โครงการเพิ่มศักยภาพการผลิตโคเนื้อและโคนมคุณภาพสูงภาคตะวันออกเฉียงเหนือ			33.1510	1.3650	31.7860	
- เพิ่มศักยภาพการผลิตคู่สัตว์คุณภาพสูง	200	ราย	33.1510	1.3650	31.7860	ปศ.
โครงการพัฒนาพื้นที่เศรษฐกิจชายแดนภาคตะวันออกเฉียงเหนือ ด้านอุตสาหกรรม การค้า และการลงทุน			4.2047	-	4.2047	
- พัฒนาด่านตรวจพืช 1 แห่ง เพื่ออำนวยความสะดวกในการเคลื่อนย้ายสินค้าและมีศักยภาพในการตรวจสอบสินค้านำเข้า-ส่งออกให้เป็นมาตรฐานสากล (ด่านตรวจพืช จันทบุรี)	1	แห่ง	4.2047	-	4.2047	วก.
โครงการพัฒนาอุตสาหกรรมการผลิตยางพาราและปาล์มน้ำมันอย่างครบวงจร	2,000	ไร่	8.3450	8.3450	-	พด.
- พัฒนาคุณภาพดินในพื้นที่ปลูกปาล์มน้ำมันภาคใต้	2,000	ไร่	8.3450	8.3450	-	พด.
- โครงการพัฒนาและส่งเสริมการผลิตสินค้าเกษตร			1.5195	1.5195	-	
เพิ่มประสิทธิภาพการพัฒนาการบริหารจัดการมะพร้าว			0.8370	0.8370	-	
- ส่งเสริมและพัฒนาการบริหารจัดการมะพร้าวภาคใต้	510	ราย	0.8370	0.8370	-	กสก.
1) ส่งเสริมและพัฒนาการบริหารจัดการมะพร้าว	-	-	-	-	-	กสก.

แผนงาน/โครงการ/ผลผลิต/กิจกรรม	เป้าหมายงาน		งบประมาณปี 2564			หน่วยงาน
	เป้าหมาย	หน่วยนับ	รวม	ดำเนินการ	ลงทุน	
2) จัดทำแปลงเรียนรู้การบริหารจัดการมะพร้าว	-	-	-	-	-	กสศ.
เพิ่มประสิทธิภาพพืชมูลค่าคู่สัตว์			0.6825	0.6825	-	
- เพิ่มมูลค่าคู่สัตว์	100	ราย	0.6825	0.6825	-	ปศ.
ตัวชี้วัด: รายได้จากการท่องเที่ยวเชิงเกษตรเพิ่มขึ้นไม่น้อยกว่าร้อยละ 10						
แผนงานงบประมาณ			3.5688	3.5688	-	
● แผนงานบูรณาการสร้างรายได้จากการท่องเที่ยว			3.5688	3.5688	-	
การท่องเที่ยวเชิงสร้างสรรค์และวัฒนธรรม			3.5688	3.5688	-	
โครงการส่งเสริมและพัฒนาการท่องเที่ยววิถีเกษตร			3.5688	3.5688	-	
- ส่งเสริมและพัฒนาแหล่งท่องเที่ยววิถีเกษตร	77	แหล่ง	3.5688	3.5688	-	กสศ.
1) อบรมเพิ่มทักษะในการบริหารจัดการท่องเที่ยวเชิงเกษตร	-	-	-	-	-	กสศ.
2) สนับสนุนการดำเนินงานตามแผนพัฒนาแหล่งท่องเที่ยวเชิงเกษตรเพื่อยกระดับแหล่งท่องเที่ยวเชิงเกษตรให้ได้มาตรฐานในระดับจังหวัด	-	-	-	-	-	กสศ.
3) การสร้างเครือข่ายการท่องเที่ยวเชิงเกษตรและชุมชนและสร้างเครือข่ายการท่องเที่ยวเชิงเกษตรในระดับเขต	-	-	-	-	-	กสศ.
4) การส่งเสริมการตลาดแหล่งท่องเที่ยวเชิงเกษตร/ ประเมินความพร้อมและเชื่อมโยงเส้นทางการท่องเที่ยวเชิงเกษตร/ พัฒนาข้อมูลแหล่งท่องเที่ยวเชิงเกษตร	-	-	-	-	-	กสศ.
ตัวชี้วัด: สัดส่วนต้นทุนโลจิสติกส์สินค้าเกษตรที่สำคัญต่อยอดขายลดลงไม่น้อยกว่าร้อยละ 3						
แผนงานงบประมาณ			13.8234	0.4774	13.3460	
● แผนงานบูรณาการพัฒนาด้านคมนาคมและระบบโลจิสติกส์			13.8234	0.4774	13.3460	
พัฒนา NSW ให้เชื่อมโยงแลกเปลี่ยนกระบวนการนำเข้าส่งออกด้วยระบบอิเล็กทรอนิกส์แบบไร้กระดาษได้อย่างสมบูรณ์			13.3460	-	13.3460	
โครงการพัฒนาระบบการให้บริการเชื่อมโยงทางอิเล็กทรอนิกส์			13.3460	-	13.3460	
- พัฒนาระบบการให้บริการเชื่อมโยงทางอิเล็กทรอนิกส์ หน่วยงานสามารถให้บริการเชื่อมโยงข้อมูลกับผู้ประกอบการผ่านระบบ NSW ในรูปแบบ B2G โดยดำเนินการพัฒนาการให้บริการและควบคุมวัตถุอันตรายผ่านระบบดิจิทัล	1	ระบบ	13.3460	-	13.3460	กป.
พัฒนาปัจจัยสนับสนุนด้านโลจิสติกส์ (มาตรฐาน ความเชี่ยวชาญ บุคลากร วิจัย นวัตกรรมและเทคโนโลยี พัฒนาระบบและติดตามประเมินผล)			0.4774	0.4774	-	
โครงการพัฒนาโครงสร้างพื้นฐานและระบบโลจิสติกส์สินค้าเกษตร			0.4774	0.4774	-	สศค.
- ศึกษาแนวทางการรวบรวมและกระจายสินค้าเกษตรของสถาบันเกษตรกรด้วยโซ่ความเย็น (Cold Chain)	1	เรื่อง	0.4774	0.4774	-	สศค.
ตัวชี้วัด : อัตราการขยายตัวของปริมาณธุรกิจสหกรณ์ขยายตัวร้อยละ 3						
ตัวชี้วัด : อัตราการขยายตัวของปริมาณธุรกิจวิสาหกิจชุมชนขยายตัวร้อยละ 3						
เป้าหมายการให้บริการกระทรวง : เพิ่มศักยภาพสถาบันเกษตรกร			833.6103	711.6087	122.0016	
ตัวชี้วัด: จำนวนสหกรณ์มีความเข้มแข็งในระดับ 1 และ 2 ไม่น้อยกว่าร้อยละ 88						
ตัวชี้วัด: กลุ่มเกษตรกรผ่านเกณฑ์มาตรฐานไม่น้อยกว่าร้อยละ 25						
แผนงานงบประมาณ			833.6103	711.6087	122.0016	
● แผนงานพื้นฐานด้านการสร้างความสามารถในการแข่งขัน			833.6103	711.6087	122.0016	
- ผลผลิตสหกรณ์และสถาบันเกษตรกรได้รับการพัฒนาและเสริมสร้างความเข้มแข็ง	-	-	311.6545	261.0885	50.5660	ตส.
1) ตรวจสอบบัญชีประจำปีสหกรณ์และกลุ่มเกษตรกร	11,800	แห่ง	300.2368	249.6708	50.5660	ตส.
2) ตรวจสอบความถูกต้องในการทำธุรกรรมทางการเงินระหว่างสหกรณ์และสมาชิก	18,380	ราย	1.3736	1.3736	-	ตส.
3) ฝึกอบรมเศรษฐกิจการเงินขั้นพื้นฐานแก่สมาชิกสหกรณ์	7,500	ราย	3.8889	3.8889	-	ตส.
4) พัฒนามาตรฐานการบัญชีแก่สหกรณ์และกลุ่มเกษตรกร	450	แห่ง	6.1552	6.1552	-	ตส.
- ผลผลิตสหกรณ์และกลุ่มเกษตรกรได้รับการส่งเสริมและพัฒนาให้มีความเข้มแข็งตามศักยภาพ	12,733	แห่ง	521.9558	450.5202	71.4356	กสศ.
1) ส่งเสริมและพัฒนาสหกรณ์และกลุ่มเกษตรกร	-	-	484.3509	420.0575	64.2934	กสศ.

แผนงาน/โครงการ/ผลผลิต/กิจกรรม	เป้าหมายงาน		งบประมาณปี 2564			หน่วยงาน		
	เป้าหมาย	หน่วยนับ	รวม	ดำเนินการ	ลงทุน			
2) พัฒนาเทคโนโลยีสารสนเทศและการสื่อสาร	100	ร้อยละ	16.6220	15.1967	1.4253	กสส.		
3) ส่งเสริมความรู้ด้านการสหกรณ์	10,345	ราย	13.9050	13.9050	-	กสส.		
ให้ความรู้แก่สมาชิกด้านการบริหาร Logistic และสนับสนุนอุปกรณ์แก่สหกรณ์ที่เข้าร่วมโครงการ	-	-	7.0779	1.3610	5.7169	กสส.		
ตัวชี้วัด: กลุ่มวิสาหกิจชุมชนได้รับการพัฒนาความรู้ในการประกอบธุรกิจเพิ่มขึ้นไม่น้อยกว่า 544 แห่ง								
แผนงานงบประมาณ			16.1140	16.1140	-			
● แผนงานบูรณาการพัฒนาผู้ประกอบการ และวิสาหกิจขนาดกลางและขนาดย่อมสู่สากล			16.1140	16.1140	-			
พัฒนาวิสาหกิจรายย่อยให้ประกอบธุรกิจอย่างมืออาชีพ (Micro)			16.1140	16.1140	-			
โครงการพัฒนาคุณภาพมาตรฐานสินค้าและบริการ			9.4367	9.4367	-			
- พัฒนาขีดความสามารถในการแข่งขันสินค้าเกษตรแปรรูป			154	แห่ง	9.4367	9.4367	-	กสส.
1) พัฒนาทักษะวิสาหกิจชุมชนด้านการบริหารจัดการการผลิตสินค้าเกษตรแปรรูป			-	-	-	-	-	กสส.
2) พัฒนาผลิตภัณฑ์แปรรูปวิสาหกิจชุมชน ปรับปรุงกระบวนการผลิต/สถานที่ผลิต/ตรวจประเมินและขอเครื่องหมายคุณภาพมาตรฐานการผลิตและผลิตภัณฑ์			-	-	-	-	-	กสส.
3) พัฒนาผลิตภัณฑ์แปรรูปวิสาหกิจชุมชนต้นแบบเพื่อการแข่งขันสู่สากล (ผลิตภัณฑ์ใหม่ระดับพรีเมียม)			-	-	-	-	-	กสส.
4) ส่งเสริมการตลาดสินค้าเกษตรแปรรูปวิสาหกิจชุมชน			-	-	-	-	-	กสส.
โครงการพัฒนาศักยภาพวิสาหกิจรายย่อยสู่การเป็นผู้ประกอบการมืออาชีพ			390	แห่ง	6.6773	6.6773	-	
- การสนับสนุนการเข้าถึงแหล่งเงินทุน การจัดทำบัญชีอย่างง่าย			390	แห่ง	6.6773	6.6773	-	ตส.
3. ยุทธศาสตร์ด้านการสร้างโอกาสและความเสมอภาคทางสังคม			3,108.1736	2,297.7695	810.4041			
ผลสัมฤทธิ์ : รายได้ครัวเรือนของเกษตรกรเป้าหมายเพิ่มขึ้น			3,108.1736	2,297.7695	810.4041			
ตัวชี้วัด : รายได้เฉลี่ยครัวเรือนเพิ่มขึ้นร้อยละ 10								
เป้าหมายการให้บริการกระทรวง : สร้างโอกาสและความเสมอภาคให้เกษตรกร			3,108.1736	2,297.7695	810.4041			
ตัวชี้วัด: รายได้เฉลี่ยของครัวเรือนเกษตรกรเพิ่มขึ้น ไม่น้อยกว่าร้อยละ 10								
แผนงานงบประมาณ			3,108.1736	2,297.7695	810.4041			
● แผนงานพื้นฐานด้านการสร้างโอกาสและความเสมอภาคทางสังคม			86.0435	75.2822	10.7613			
- ผลผลิตการบริหารจัดการและการพัฒนาองค์กร			59.2963	57.0972	2.1991	สวพส.		
การบริหารและพัฒนาองค์กร			85	ร้อยละ	59.2963	57.0972	2.1991	สวพส.
- ผลผลิตเกษตรกรและประชาชนได้รับการถ่ายทอดองค์ความรู้เพื่อการพัฒนาระดับสามารถพัฒนาตนเอง ตามแนวทางเศรษฐกิจพอเพียง			26.7472	18.1850	8.5622	พทจ.		
1) การตลาดและลูกค้าสัมพันธ์ โดยการประชาสัมพันธ์ บริการผู้เข้าชม สร้างสรรค์วิถีเกษตรกรไทย			-	-	1.9620	1.9620	-	พทจ.
2) การบริหารจัดการงานพิพิธภัณฑ์เกษตรเฉลิมพระเกียรติพระบาทสมเด็จพระเจ้าอยู่หัว			-	-	24.7852	16.2230	8.5622	พทจ.
● แผนงานบุคลากรภาครัฐด้านการสร้างโอกาสและความเสมอภาคทางสังคม			135.6954	135.6954	-			
- ค่าใช้จ่ายบุคลากรภาครัฐ			217	อัตรา	94.5776	94.5776	-	สวพส.
- ค่าใช้จ่ายบุคลากรภาครัฐ			-	-	41.1178	41.1178	-	พทจ.
● แผนงานยุทธศาสตร์เสริมสร้างพลังทางสังคม			1,590.3368	927.0969	663.2399			
โครงการส่งเสริมการดำเนินงานอันเนื่องมาจากพระราชดำริ			922.6265	530.2896	392.3369			
- สนับสนุนการดำเนินงานโครงการพัฒนาชนบทเชิงพื้นที่ประยุกต์ตามแนวพระราชดำริ และอำนวยความสะดวกโครงการอันเนื่องมาจากพระราชดำรินในพื้นที่ เช่น โครงการพัฒนาพื้นที่ลุ่มน้ำปากพนังฯ โครงการรักษาน้ำเพื่อพระแม่ของแผ่นดิน โครงการศูนย์ภูฟ้าพัฒนาฯ สนับสนุนการดำเนินงานของสำนักราชเลขาธิการฯ			-	-	12.8438	12.8438	-	สป.กษ.
- ส่งเสริมการดำเนินงานอันเนื่องมาจากพระราชดำริ			42,000	ราย	28.4031	28.4031	-	กษ.

แผนงาน/โครงการ/ผลผลิต/กิจกรรม	เป้าหมายงาน		งบประมาณปี 2564			หน่วยงาน
	เป้าหมาย	หน่วยนับ	รวม	ดำเนินการ	ลงทุน	
- สนับสนุนวิชาการเกษตรด้านพืชในโครงการพระราชดำริ	-	-	60.0569	59.4339	0.6230	วก.
1) ถ่ายทอดเทคโนโลยีเกี่ยวกับการผลิตพืชเศรษฐกิจ/ระบบการผลิตพืชที่เหมาะสมกับพื้นที่	10,000	ราย	-	-	-	วก.
2) จัดทำแปลงเรียนรู้ / แปลงต้นแบบ ในพื้นที่โครงการและพื้นที่ของเกษตรกร	2,500	ไร่	-	-	-	วก.
3) ดูแล ปกป้อง ปลูกรักษา พันธุ์กรรมพืชในพระราชดำริของสมเด็จพระเทพฯ	27	จังหวัด	-	-	-	วก.
- สนับสนุนเฉพาะด้านในโครงการพระราชดำริ	7	เรื่อง	8.5000	8.5000	-	วก.
- ส่งเสริมการค้าเงินงานอันเนื่องมาจากพระราชดำริ	53,049	ราย	83.5330	83.5330	-	กสก.
1) ส่งเสริมและพัฒนาอาชีพเกษตรกรในพื้นที่โครงการพระราชดำริต่างๆ/ ดูแลแปลงแม่พันธุ์แปลงรวบรวมพันธุ์ แปลงสาธิต แปลงเรียนรู้	-	-	-	-	-	กสก.
2) ส่งเสริมและพัฒนาอาชีพเกษตรกร/ ขยายผลองค์ความรู้ตามแนวพระราชดำริ และปรัชญาของเศรษฐกิจพอเพียง	-	-	-	-	-	กสก.
3) ส่งเสริมการเรียนรู้หลักการทรงงานและแนวพระราชดำริ/ จัดคลินิกเกษตรเคลื่อนที่ในพระราชานุเคราะห์ฯ	-	-	-	-	-	กสก.
4) ส่งเสริมการผลิตพืชอาหารในโรงเรียนและชุมชนที่ตั้งของโรงเรียนตามแผนพัฒนาเด็กและเยาวชนในถิ่นทุรกันดาร	-	-	-	-	-	กสก.
- สนับสนุนโครงการอันเนื่องมาจากพระราชดำริและโครงการพิเศษ	-	-	18.4738	18.4738	-	มม.
1) สร้างทายาทหม่อนไหม เพื่อส่งเสริมอาชีพด้านการปลูกหม่อนเลี้ยงไหม ให้แก่เด็กและเยาวชนในโรงเรียน และทายาทเกษตรกรในชุมชน	69/7	โรงเรียน/ ชุมชน	4.5250	4.5250	-	มม.
2) สนับสนุนเกษตรกรให้ประกอบอาชีพด้านหม่อนไหมในพื้นที่โครงการอันเนื่องมาจากพระราชดำริและโครงการพิเศษ รวมทั้งพื้นที่ขยายผล และพื้นที่ใกล้เคียงหรือผู้สนใจให้มีอาชีพและมีรายได้เพิ่มขึ้น	99	แห่ง	13.9488	13.9488	-	มม.
- พัฒนาตามแนวทางพระราชดำริ	1,700	ราย	23.0037	22.6082	0.3955	ส.ป.ก.
- พัฒนาและส่งเสริมศิลปหัตถกรรม	1,000	ราย	21.2971	21.2971	-	ส.ป.ก.
- ดำเนินการโดยสำรวจและวางแผนการใช้ที่ดิน จัดทำระบบอนุรักษ์ดินและน้ำ และส่งเสริมการปรับปรุงบำรุงดินโดยใช้ปัจจัยการผลิตของกรมพัฒนาที่ดิน ในพื้นที่โครงการพระราชดำริ และศูนย์ท่องเที่ยวทางการเกษตร	99,924	ไร่	197.1005	63.7091	133.3914	พด.
- พัฒนาพื้นที่ลุ่มน้ำปากพนังอันเนื่องมาจากพระราชดำริ	600	ไร่	2.0000	-	2.0000	พด.
- อนุรักษ์พันธุ์กรรมพืชอันเนื่องมาจากพระราชดำริ	890	ไร่	3.8421	3.0871	0.7550	พด.
- กำหนดเขตที่ดินทำกินและวางแผนการใช้ที่ดินในพื้นที่โครงการรักษาน้ำเพื่อพระแม่ของแผ่นดิน	5,500	ไร่	0.6600	0.6600	-	พด.
- ส่งเสริมสหกรณ์ในพื้นที่โครงการอันเนื่องมาจากพระราชดำริ ส่งเสริมกิจกรรมสหกรณ์นักเรียน (ทัศนศึกษา ประกวดการทำบัญชีสหกรณ์) และส่งเสริมการอนุรักษ์พันธุ์กรรมพืชตามพระราชดำริสมเด็จพระเทพรัตนราชสุดาฯ สยามบรมราชกุมารี และอุดหนุนอุปกรณ์การตลาดแก่สหกรณ์ รวมทั้งอุดหนุนค่าจ้างเจ้าหน้าที่สหกรณ์	714	แห่ง	22.2760	18.5035	3.7725	กสก.
- สนับสนุนโครงการพัฒนาอันเนื่องมาจากพระราชดำริ	8,264	ราย	309.4980	62.9559	246.5421	กป.
1) ผลิตสัตว์น้ำปล่อยในแหล่งน้ำธรรมชาติ โดยการคัดเลือกพันธุ์สัตว์น้ำที่เหมาะสมกับสภาพพื้นที่และภูมิประเทศ	153	ล้านตัว	-	-	-	กป.
2) ถ่ายทอดความรู้และเทคโนโลยีด้านการประมงให้แก่เกษตรกร	8,264	ราย	-	-	-	กป.
3) ประมงโรงเรียน เพิ่มแหล่งอาหารโปรตีนประเภทปลาให้แก่นักเรียนบริโภคเป็นอาหารกลางวัน	795	แห่ง	-	-	-	กป.
4) จุดเรียนรู้และเสียดการเพาะเลี้ยงสัตว์น้ำ	51	แห่ง	-	-	-	กป.
- สนับสนุนโครงการอันเนื่องมาจากพระราชดำริ โดยศึกษาวิจัยงานด้านปศุสัตว์ หาแนวทางการพัฒนาที่เหมาะสมกับสภาพพื้นที่ และส่งเสริมการเลี้ยงสัตว์ในชุมชน/โรงเรียน เพื่อมีอาหารโปรตีนบริโภค มีอาชีพรายได้ที่มั่นคงและเป็นประโยชน์ด้านการเรียนรู้	9,375/ 375	ราย/ โรงเรียน	109.5667	105.7667	3.8000	ปศ.

แผนงาน/โครงการ/ผลผลิต/กิจกรรม	เป้าหมายงาน		งบประมาณปี 2564			หน่วยงาน
	เป้าหมาย	หน่วยนับ	รวม	ดำเนินการ	ลงทุน	
- คลินิกเกษตรเคลื่อนที่ โดยออกหน่วยให้บริการด้านการเกษตรแก่เกษตรกร แบบ เบ็ดเสร็จ ณ จุดเดียว โดยมีขอบเขตการให้บริการเน้นการแก้ไขปัญหาที่เกษตรกร ประสบในพื้นที่ ให้ความรู้ คำแนะนำ และรับปรึกษาปัญหาแก่เกษตรกร	21,300	ราย	4.0218	4.0218	-	ปศ.
- สอนแนะนำการจัดทำบัญชีต้นทุนอาชีพแก่กลุ่มเป้าหมายตามโครงการพระราชดำริ	7,880	ราย	15.0718	14.0144	1.0574	ตส.
- ติดตาม ประเมินผลการดำเนินงานโครงการพระราชดำริ	1	เรื่อง	2.4782	2.4782	-	สศก.
โครงการพัฒนาพื้นที่โครงการหลวง			434.2680	292.8650	141.4030	
- การสนับสนุนงานโครงการหลวงและพัฒนาพื้นที่สูงแบบโครงการหลวง	-	-	186.1512	186.1512	-	สวพส.
1) การพัฒนาและถ่ายทอดองค์ความรู้ตามแนวทางโครงการหลวงแก่เกษตรกร	79,000	ราย	-	-	-	สวพส.
2) ยกระดับเกษตรกรเป็นเกษตรกรปราดเปรื่อง	725	ราย	-	-	-	สวพส.
3) การพัฒนาหมู่บ้านตามแนวทางโครงการหลวง	310	หมู่บ้าน	-	-	-	สวพส.
- การพัฒนาอุทยานหลวงราชพฤกษ์เป็นแหล่งเรียนรู้ สนับสนุนการพัฒนาพื้นที่สูงและการให้บริการสังคม	-	-	103.8978	76.8046	27.0932	สวพส.
1) การถ่ายทอดองค์ความรู้ โครงการหลวง โครงการพระราชดำริและการให้บริการทางสังคม	761,000	ราย	-	-	-	สวพส.
2) การรวบรวมพรรณไม้เพื่อจัดแสดง ในพื้นที่อุทยานหลวงราชพฤกษ์	17,300	รายการ	-	-	-	สวพส.
- พัฒนาพื้นที่โครงการหลวง	2,200	ราย	3.2486	3.2486	-	กสก.
1) ถ่ายทอดความรู้เทคโนโลยีการผลิตพืชที่เหมาะสมกับศักยภาพพื้นที่แก่เกษตรกร/ ส่งเสริมเกษตรกรที่ศึกษาดูงาน	-	-	-	-	-	กสก.
2) ส่งเสริมการปลูกไม้ผลไม้ยืนต้นเมืองหนาว/ ส่งเสริมการปลูกผักเมืองหนาว/ ส่งเสริมการแปรรูปผลผลิตทางการเกษตร	-	-	-	-	-	กสก.
3) ส่งเสริมพัฒนากระบวนการถ่ายทอดความรู้/ ส่งเสริมการจัดงานวันถ่ายทอดเทคโนโลยีการเกษตรบนพื้นที่สูง	-	-	-	-	-	กสก.
- จัดทำระบบอนุรักษ์ดินและน้ำในพื้นที่โครงการพัฒนาพื้นที่สูงแบบโครงการหลวง	4,000	ไร่	27.7896	2.2471	25.5425	พด.
- จัดทำระบบอนุรักษ์ดินและน้ำในพื้นที่โครงการพัฒนาพื้นที่สูงแบบโครงการหลวงเพื่อแก้ไขปัญหาพื้นที่เฉพาะ	1,400	ไร่	8.2666	0.6646	7.6020	พด.
- จัดทำระบบอนุรักษ์ดินและน้ำเกษตรพื้นที่สูง	4,500	ไร่	83.6133	4.2312	79.3821	พด.
- เพิ่มศักยภาพศูนย์ปฏิบัติการพัฒนาที่ดินโครงการหลวง	1	โครงการ	0.8290	-	0.8290	พด.
- ส่งเสริมและพัฒนาศักยภาพในการบริหารจัดการของสหกรณ์/กลุ่มเกษตรกร โดยนำผลงานวิจัย/เทคโนโลยี/นวัตกรรมด้านการเกษตรตามหลักปรัชญาเศรษฐกิจพอเพียง ไปใช้ในการดำเนินธุรกิจ และการประกอบอาชีพ เพื่อพัฒนาและยกระดับมาตรฐานการผลิตของเกษตรกรสมาชิกเข้าสู่แผนธุรกิจของศูนย์พัฒนาโครงการหลวงและมูลนิธิโครงการหลวง ในกลุ่มเป้าหมายสหกรณ์ในพื้นที่โครงการหลวง 79 แห่ง ใน 11 จังหวัดภาคเหนือ/ตะวันตก	99	แห่ง	7.4597	6.9479	0.5118	กสก.
- สนับสนุนโครงการหลวงด้านการประมง	39	แห่ง	3.2357	2.7933	0.4424	กป.
1) ผลิตพันธุ์สัตว์น้ำจืดที่มีความเฉพาะกับพื้นที่สูงเพื่อปล่อยคืนสู่แหล่งน้ำลำธาร อุเขา	18	ชนิด	-	-	-	กป.
2) ผลิตสัตว์น้ำและปล่อยพันธุ์ปลา	2	ล้านตัว	-	-	-	กป.
3) ส่งเสริมและสนับสนุนพันธุ์สัตว์น้ำเพื่อการบริโภคและสร้างรายได้	190	ราย	-	-	-	กป.
- ส่งเสริมสนับสนุนเกษตรกรให้มีการเลี้ยงสัตว์เหมาะสมกับพื้นที่ เพื่อสร้างรายได้และอาหารโปรตีนจากสัตว์ และบริโภคในครัวเรือน	860	ราย	5.0350	5.0350	-	ปศ.
- พัฒนาพื้นที่โครงการหลวง	300	ราย	4.7415	4.7415	-	กข.
โครงการการถ่ายทอดองค์ความรู้ ประยุกต์ใช้ ขยายผล และพัฒนา ตามแนวทางเศรษฐกิจพอเพียง			176.5738	47.0738	129.5000	
- การจัดแสดงและกิจกรรมพิพิธภัณฑ์	-	-	168.2000	38.7000	129.5000	พกฉ.
1) การจัดแสดงนิทรรศการในอาคาร	2	งาน	13.7930	13.7930	-	พกฉ.
2) การจัดแสดงนิทรรศการ สร้างต้นแบบฐานการเรียนรู้นอกอาคาร	11	งาน	13.8070	13.8070	-	พกฉ.
3) เผยแพร่ขยายผลนวัตกรรมฯ	9	งาน	1.1000	1.1000	-	พกฉ.
4) จัดมหกรรมเฉลิมพระเกียรติฯ	2	งาน	10.0000	10.0000	-	พกฉ.

แผนงาน/โครงการ/ผลผลิต/กิจกรรม	เป้าหมายงาน		งบประมาณปี 2564			หน่วยงาน
	เป้าหมาย	หน่วยนับ	รวม	ดำเนินการ	ลงทุน	
5) ค่าก่อสร้างอาคารพิพิธภัณฑ์กลางแจ้งสนองพระราชปณิธาน และอาคารเฉลิมพระเกียรติฯผูกพัน 3 ปี (ปีงบประมาณ. 2562 = 40.000 ลบ. ปี งบประมาณ. 2563 = 15.5000 ลบ. ปี งบประมาณ. 2564 =129.5000 ลบ.)	1	งาน	129.5000	-	129.5000	พทอ.
- ขับเคลื่อนปรัชญาเศรษฐกิจพอเพียง	-	-	4.7738	4.7738	-	พทอ.
1) ตลาดนัดเศรษฐกิจพอเพียง	7	ครั้ง	2.9168	2.9168	-	พทอ.
2) เผยแพร่ปรัชญาเศรษฐกิจพอเพียง	1	งาน	-	-	-	พทอ.
3) ส่งเสริมการเรียนรู้เกษตรเศรษฐกิจพอเพียงและวิถีเกษตรไทย	1	งาน	-	-	-	พทอ.
4) พัฒนาศักยภาพเครือข่ายพิพิธภัณฑ์	5	ครั้ง	0.9852	0.9852	-	พทอ.
5) ขยายผลเครือข่ายพิพิธภัณฑ์	6	ครั้ง	0.8718	0.8718	-	พทอ.
6) การยกระดับเครือข่าย พทอ.	1	งาน	-	-	-	พทอ.
- การจัดการองค์ความรู้	-	-	3.6000	3.6000	-	พทอ.
1) พระอัจฉริยภาพพระบาทสมเด็จพระเจ้าอยู่หัวด้านการเกษตร	12	ครั้ง	1.5000	1.5000	-	พทอ.
2) จัดกระบวนการเรียนรู้เกษตรเศรษฐกิจพอเพียง	12	ครั้ง	1.5000	1.5000	-	พทอ.
3) ทำสื่อเผยแพร่ในรูปแบบหนังสือ	6	เล่ม	0.6000	0.6000	-	พทอ.
4) ศึกษารวบรวมองค์ความรู้หลักปรัชญาของเศรษฐกิจพอเพียงด้านการเกษตร เพื่อสืบสาน รักษา ต่อยอด พระราชปณิธาน	1	งาน	-	-	-	พทอ.
โครงการพัฒนาและส่งเสริมอาชีพด้านการประมงตามแนวทางเศรษฐกิจพอเพียง	9,996	ราย	3.6036	3.6036	-	กป.
- คลินิกเกษตรเคลื่อนที่ โดยดำเนินการจัดทำคลินิกเกษตรเคลื่อนที่ด้านการประมง 308 ครั้ง เกษตรกร ประชาชน ครู นักเรียนและเยาวชนได้รับความรู้และการแก้ไขปัญหาในการเพาะเลี้ยงสัตว์น้ำ	9,240	ราย	1.3506	1.3506	-	กป.
- ส่งเสริมเยาวชนนักเพาะเลี้ยง โดยฝึกอบรมเสริมสร้างนักเพาะเลี้ยงพันธุ์สัตว์น้ำจืดรุ่นใหม่	756	ราย	2.2530	2.2530	-	กป.
โครงการพัฒนาอาชีพและส่งเสริมความเข้มแข็งของชุมชนประมง	286	ชุมชน	35.2817	35.2817	-	กป.
- พัฒนาอาชีพและเสริมสร้างความเข้มแข็งชุมชนประมง	250	ชุมชน	27.6500	27.6500	-	กป.
1) ประชุมชี้แจง /ประชาสัมพันธ์ และสำรวจความต้องการ	-	-	-	-	-	กป.
2) คณะทำงาน/คณะกรรมการให้ความเห็นชอบ/อนุมัติโครงการ	-	-	-	-	-	กป.
3) ติดตามประเมินผล	-	-	-	-	-	กป.
- เสริมสร้างการมีส่วนร่วมชุมชนประมง	36	ชุมชน	7.6317	7.6317	-	กป.
1) เสริมสร้างการมีส่วนร่วมในการบริหารจัดการทรัพยากรประมง	546	ครั้ง	-	-	-	กป.
2) บริหารจัดการทรัพยากรร่วมกับชุมชน (การส่งเสริมการมีส่วนร่วมของชุมชนประมงท้องถิ่นชายทะเล)	36	ชุมชน	-	-	-	กป.
โครงการเสริมสร้างการจัดการทำบัญชีครัวเรือนเพื่อการจัดการเศรษฐกิจระดับครัวเรือน	63,800	ราย	17.9832	17.9832	-	ตส.
- อบรมสอนและจัดทำบัญชีครัวเรือน	63,800	ราย	17.9832	17.9832	-	ตส.
● แผนงานยุทธศาสตร์เพื่อสนับสนุนด้านการสร้างโอกาสและความเสมอภาคทางสังคม			12,551.6803	9,005.0398	3,546.6405	
โครงการช่วยเหลือด้านหนี้สินสมาชิกสหกรณ์และกลุ่มเกษตรกร	365,173	ราย	296.0100	296.0100	-	กสส.
- สมาชิกสหกรณ์/กลุ่มเกษตรกรที่เข้าร่วมโครงการจะได้รับการลดดอกเบี้ยเงินกู้สำหรับต้นเงินกู้ 300,000 บาทแรกในอัตราร้อยละ 3 ต่อปี เป็นระยะเวลาไม่เกิน 1 ปี หรือตั้งแต่วันที่ 1 สิงหาคม 2561 ถึงวันที่ 31 กรกฎาคม 2561 (โดยรัฐบาลชดเชยดอกเบี้ยเงินกู้แทนสมาชิกสหกรณ์/กลุ่มเกษตรกร) สำหรับต้นเงินกู้ส่วนที่เกิน 300,000 บาท สมาชิกรับผิดชอบโดยอัตราดอกเบี้ยขึ้นอยู่กับสถาบันเกษตรกรนั้น ๆ	365,173	ราย	296.0100	296.0100	-	กสส.
● แผนงานบูรณาการพัฒนาและส่งเสริมเศรษฐกิจฐานราก			1,000.0879	863.6850	136.4029	
พัฒนาศักยภาพประชาชนกลุ่มเป้าหมาย (ต้นทาง)			238.0999	217.1845	20.9154	
โครงการบริหารจัดการที่ดินทำกินแก่เกษตรกรรายย่อยและผู้ด้อยโอกาส			238.0999	217.1845	20.9154	
- การปรับปรุงแผนที่แปลงที่ดินตามมาตรฐาน RTK GNSS NETWORK	220,000	ไร่	16.3385	16.3385	-	ส.ป.ก.
- ศูนย์บริการประชาชน	136,000	ราย	15.2546	9.3840	5.8706	ส.ป.ก.

แผนงาน/โครงการ/ผลผลิต/กิจกรรม	เป้าหมายงาน		งบประมาณปี 2564			หน่วยงาน
	เป้าหมาย	หน่วยนับ	รวม	ดำเนินการ	ลงทุน	
- ตรวจสอบที่ดิน	2.50	ล้านไร่	42.9744	42.9744	-	ส.ป.ก.
- จัดที่ดิน	52,000	ราย	158.6533	143.6085	15.0448	ส.ป.ก.
- ศึกษาปรับปรุงกฎหมายเกี่ยวกับการปฏิรูปที่ดินเพื่อเกษตรกรและประชาชน	1	ฉบับ	4.8791	4.8791	-	ส.ป.ก.
โครงการศูนย์เรียนรู้การเพิ่มประสิทธิภาพการผลิตสินค้าเกษตร			317.0099	317.0099	-	
- จัดตั้งศูนย์เรียนรู้การเพิ่มประสิทธิภาพการผลิตสินค้าด้านหม่อนไหม และส่งเสริมพัฒนา ให้บริการ และดูแลเกษตรกรในพื้นที่ให้เกิดผลสำเร็จอย่างเป็นรูปธรรม	500	ราย	5.2146	5.2146	-	มม.
- ศูนย์เรียนรู้การเพิ่มประสิทธิภาพการผลิตสินค้าเกษตร	26,460	ราย	193.5479	193.5479	-	กสก.
1) พัฒนาศักยภาพของ ศพก. และศูนย์เครือข่าย/ บริหารจัดการเพื่อขับเคลื่อนการดำเนินงาน/ สนับสนุนการให้บริการของ ศพก	-	-	-	-	-	กสก.
2) พัฒนาเกษตรกรโดยการนำความรู้จากศูนย์ Agri-technology and innovation center (AIC) มาถ่ายทอดสู่เกษตรกร	-	-	-	-	-	กสก.
3) พัฒนาเกษตรกร/ พัฒนาศูนย์จัดการศัตรูพืชชุมชน (ศจช.) และ ศูนย์จัดการดินปุ๋ยชุมชน(ศดปช.)	-	-	-	-	-	กสก.
- พัฒนาเทคโนโลยีการพัฒนาที่ดินในศูนย์เรียนรู้การเพิ่มประสิทธิภาพการผลิตสินค้าเกษตร โดยจัดทำฐานเรียนรู้ด้านเทคโนโลยีการจัดการดิน	882	ศูนย์	8.3825	8.3825	-	พด.
- ศูนย์เรียนรู้การเพิ่มประสิทธิภาพการผลิตสินค้าเกษตรด้านประมง	-	-	31.0578	31.0578	-	กป.
1) พัฒนาแปลงเรียนรู้ด้านการประมงในศูนย์เรียนรู้การเพิ่มประสิทธิภาพการผลิตสินค้าเกษตร	882	ศูนย์	-	-	-	กป.
2) พัฒนาแปลงเรียนรู้ในศูนย์เครือข่าย	5,292	ศูนย์	-	-	-	กป.
- ใหม่	882	ศูนย์	-	-	-	กป.
- ต่อเนื่อง	4,410	ศูนย์	-	-	-	กป.
- พัฒนาความพร้อมและศักยภาพศูนย์เรียนรู้ ศพก. พัฒนาความพร้อมและปรับปรุงฐานเรียนรู้ด้านปศุสัตว์ ของ ศูนย์เครือข่าย ศพก. (ด้านปศุสัตว์) ระดับอำเภอ และระดับจังหวัด โดยถ่ายทอดองค์ความรู้ และเทคโนโลยีที่เหมาะสม เพื่อเป็นแหล่งความรู้ และนำประสบการณ์จากเกษตรกรที่ประสบความสำเร็จในด้านการทำการเกษตรมา เป็นต้นแบบ รวมทั้งการพัฒนารูปแบบให้เป็นแหล่งเรียนรู้ แหล่งศึกษาดูงาน และ ศูนย์กลางในการฝึกอบรม เพื่อถ่ายทอดเทคโนโลยีในการผลิตที่เหมาะสมสู่เกษตรกร และผู้สนใจ ทำหน้าที่ประสานงาน ให้คำปรึกษาแนะนำ แก้ไขปัญหา พัฒนาศักยภาพ ในด้านการผลิตและเพิ่มประสิทธิภาพ	11,250	ราย	20.3444	20.3444	-	ปศ.
- พัฒนาศักยภาพครูบัญชีประจำศูนย์เรียนรู้	882	ศูนย์	26.3834	26.3834	-	ตส.
- พัฒนาศักยภาพเศรษฐกิจการเกษตรอาสาประจำศูนย์เรียนรู้การเพิ่มประสิทธิภาพการผลิตสินค้าเกษตร	1,010	ราย	9.7500	9.7500	-	สศก.
- อบรมถ่ายทอดเทคโนโลยี/นวัตกรรม การผลิตพืชที่ถูกต้องเหมาะสมและสร้างการรับรู้ เรื่องศัตรูพืชอุบัติใหม่กับเจ้าหน้าที่ภาครัฐ เกษตรกรในเครือข่าย ศพก.	8500	ราย	9.0000	9.0000	-	วก.
- จัดทำแปลงต้นแบบถ่ายทอดเทคโนโลยีการผลิตพืช	750	ไร่	7.4000	7.4000	-	วก.
- การผลิตขยายปุ๋ยชีวภาพและชีวภัณฑ์	16	ชนิด	3.6160	3.6160	-	วก.
- จัดทำเอกสาร/โปสเตอร์เผยแพร่ข้อมูลวิชาการ/ติดตั้ง Smart box สนับสนุนศูนย์เรียนรู้/ประชาสัมพันธ์เผยแพร่องค์ความรู้ทางการเกษตร	285	ศพก.	1.3096	1.3096	-	วก.
- ติดตามให้คำแนะนำแก้ไขปัญหาการผลิตพืช	285	ศพก.	1.0037	1.0037	-	วก.
โครงการพัฒนาเกษตรกรปราดเปรื่อง (Smart Farmer)			101.3706	98.9036	2.4670	
- พัฒนาศักยภาพ Smart Farmer หม่อนไหม สู่วิถีความเป็นมืออาชีพ เพื่อพัฒนาเกษตรกร Smart Farmer หม่อนไหมแต่ละกลุ่มให้มีศักยภาพตามคุณสมบัติของ Smart Farmer ด้านหม่อนไหม ในยุคประเทศไทย 4.0	1,000	ราย	4.2780	4.2780	-	มม.
- พัฒนาเกษตรกรปราดเปรื่องและเกษตรกรรุ่นใหม่ (Smart Farmer & Young Smart Farmer)	20,000	ราย	47.4848	47.4848	-	กสก.
1) การพัฒนาเจ้าหน้าที่ผู้รับผิดชอบงานระดับเขตและจังหวัด/ การพัฒนาเกษตรกรปราดเปรื่อง	-	-	-	-	-	กสก.
2) การเชื่อมโยงเครือข่ายเกษตรกรปราดเปรื่อง ระหว่างประเทศ	-	-	-	-	-	กสก.

แผนงาน/โครงการ/ผลผลิต/กิจกรรม	เป้าหมายงาน		งบประมาณปี 2564			หน่วยงาน
	เป้าหมาย	หน่วยนับ	รวม	ดำเนินการ	ลงทุน	
3) การเผยแพร่องค์ความรู้เพื่อพัฒนา Smart Farmer	-	-	-	-	-	กสท.
4) ขับเคลื่อนงานพัฒนาเกษตรกรปราดเปรื่อง	-	-	-	-	-	กสท.
5) ขับเคลื่อนการพัฒนาเกษตรกรรุ่นใหม่/ พัฒนาเกษตรกรรุ่นใหม่ให้เป็น Young Smart Farmer/ ขับเคลื่อนการดำเนินงานศูนย์บ่มเพาะเกษตรกรรุ่นใหม่	-	-	-	-	-	กสท.
6) สร้างและพัฒนาผู้ประกอบการเกษตรกรรุ่นใหม่/ เสริมสร้างความเข้มแข็งเครือข่าย Young Smart Farmer ในทุกระดับ	-	-	-	-	-	กสท.
- สร้างและพัฒนาเกษตรกรรุ่นใหม่	1,400	ราย	11.6264	9.1594	2.4670	ส.ป.ก.
- พัฒนาเกษตรกรปราดเปรื่องในเขตปฏิรูปที่ดิน (Smart Farmer)	1,700	ราย	12.2604	12.2604	-	ส.ป.ก.
- ถ่ายทอดเทคโนโลยีการเลี้ยงปลุ่สัตว์ให้กับเกษตรกร อาสาปศุสัตว์ เพื่อพัฒนาสู่การเป็น Smart Farmer และพัฒนา Smart Farmer ต้นแบบ โดยการส่งเสริมแหล่งเรียนรู้ และสร้างเครือข่ายการผลิตชุมชนต้นแบบ	3,860	ราย	3.3352	3.3352	-	ปศ.
- การสร้างและพัฒนาชาวนาปราดเปรื่อง (Smart Farmer)	-	-	22.3858	22.3858	-	กษ.
1) การพัฒนาเกษตรกรปราดเปรื่องโดยการสร้างและพัฒนาชาวนาปราดเปรื่อง	15,000	ราย	-	-	-	กษ.
2) โรงเรียนข้าวและชาวนา	12	สถานี	-	-	-	กษ.
โครงการส่งเสริมและสร้างทักษะในการประกอบอาชีพทั้งในและนอกภาคเกษตร			6.4963	6.4963	-	
- นำลูกหลานเกษตรกรกลับบ้าน สานต่ออาชีพการเกษตร	500	ราย	3.7157	3.7157	-	กสส.
- นำลูกหลานเกษตรกรกลับบ้าน สานต่ออาชีพการเกษตร	380	ราย	2.7806	2.7806	-	ตส.
โครงการส่งเสริมและพัฒนาอาชีพเพื่อแก้ไขปัญหาที่ดินทำกินของเกษตรกร			55.3122	47.5687	7.7435	
- ส่งเสริมและพัฒนาอาชีพเพื่อแก้ไขปัญหาที่ดินทำกินของเกษตรกร	3,000	ราย	4.1210	4.1210	-	กสท.
1) ถ่ายทอดความรู้เทคโนโลยีการผลิตพืชที่เหมาะสมกับศักยภาพพื้นที่แก่เกษตรกร/ ส่งเสริมการทำเกษตรที่เหมาะสมกับศักยภาพพื้นที่	-	-	-	-	-	กสท.
2) ส่งเสริมการทำเกษตรเพื่อสร้างความต่อเนื่องแก่เกษตรกรต้นแบบ ปีที่ 3 / ปีที่ 2 และเกษตรกรต้นแบบ (รายใหม่)	-	-	-	-	-	กสท.
- พัฒนาโครงสร้างพื้นฐานที่ดินแปลงรวม	31	พื้นที่	13.1400	7.3965	5.7435	ส.ป.ก.
- ยกระดับรายได้เกษตรกรในเขตปฏิรูปที่ดินเพื่อลดความเหลื่อมล้ำ	600	ราย	3.3313	3.3313	-	ส.ป.ก.
- พัฒนาคุณภาพดินในพื้นที่จัดการปัญหาที่ดินทำกิน	4,000	ราย	14.0145	14.0145	-	พต.
1) ผลิต-จัดหาเมล็ดพันธุ์พืชปุ่สด	22,500	ไร่	6.3559	6.3559	-	พต.
2) ปรับปรุงพื้นที่ดินกรด (โดโลไมท์)	400	ไร่	0.8200	0.8200	-	พต.
3) ปรับปรุงพื้นที่ดินเปรี้ยว (ปูนมาร์ล)	160	ไร่	0.2440	0.2440	-	พต.
4) ผลิตปุ่หมักสูตร พต.	1,200	ตัน	4.0800	4.0800	-	พต.
5) ผลิตน้ำหมักชีวภาพ	193,430	ลิตร	2.5146	2.5146	-	พต.
- ส่งเสริมและพัฒนาอาชีพ ภายใต้โครงการจัดที่ดินตามนโยบายรัฐบาล	720	ราย	4.6202	4.6202	-	กสส.
- ส่งเสริมและพัฒนาอาชีพประมง เพื่อแก้ไขปัญหาที่ดินทำกินให้กับเกษตรกรภายใต้ การจัดสรรที่ดินให้กับผู้ยากไร้ โดยส่งเสริมและพัฒนาอาชีพด้านการเพาะเลี้ยงสัตว์น้ำ	2,350	ราย	6.8142	6.8142	-	กป.
- ส่งเสริมอาชีพ แก่เกษตรกรที่ได้รับการจัดสรรที่ดินทำกิน โดยส่งเสริมอาชีพการเกษตร แบบผสมผสาน ตามแนวเศรษฐกิจพอเพียง ถ่ายทอดองค์ความรู้และเทคโนโลยีการ เลี้ยงไก่พื้นเมือง สุกรชีวภาพ โคเนื้อ และการปลูกพืชอาหารสัตว์	1,000	ราย	9.2710	7.2710	2.0000	ปศ.
พัฒนาผลิตภัณฑ์และการให้บริการชุมชน (กลางทาง)			96.0799	96.0799	-	
โครงการสร้างความเข้มแข็งกลุ่มการผลิตด้านการเกษตร			42.3867	42.3867	-	
- พัฒนาความเข้มแข็งกลุ่มเกษตรกรผู้ปลูกหม่อนเลี้ยงไหม เพื่อส่งเสริมให้เกิดการร่วม กลุ่มการผลิตและสร้างความเข้มแข็งของเกษตรกรผู้ปลูกหม่อนเลี้ยงไหม	25	กลุ่ม	9.0839	9.0839	-	มม.
- พัฒนาความเข้มแข็งของกลุ่มเกษตรกร	25,000	ราย	26.7297	26.7297	-	กสท.
1) ส่งเสริมและพัฒนากลุ่มส่งเสริมอาชีพการเกษตรให้มีความเข้มแข็ง	-	-	-	-	-	กสท.
2) เสริมสร้างและพัฒนาศักยภาพกลุ่มแม่บ้านเกษตรกร	-	-	-	-	-	กสท.
3) เสริมสร้างและพัฒนาศักยภาพกลุ่มยุวเกษตรกร	-	-	-	-	-	กสท.
4) การส่งเสริมความมั่นคงทางด้านอาหารในระดับชุมชน	-	-	-	-	-	กสท.
5) การสร้างความภาคภูมิใจในการสืบทอดอาชีพเกษตรกร	-	-	-	-	-	กสท.

แผนงาน/โครงการ/ผลผลิต/กิจกรรม	เป้าหมายงาน		งบประมาณปี 2564			หน่วยงาน
	เป้าหมาย	หน่วยนับ	รวม	ดำเนินการ	ลงทุน	
- การพัฒนาที่ดินเพื่อเพิ่มศักยภาพการผลิตในพื้นที่เกษตรแผนใหม่ โดยการสนับสนุนปัจจัยการผลิตในการปรับปรุงบำรุงดิน	750	ราย	6.5731	6.5731	-	พด.
โครงการยกระดับศักยภาพเกษตรกรรุ่นใหม่ และผู้ประกอบการ/วิสาหกิจชุมชนในการผลิตสินค้าชุมชน			49.6137	49.6137	-	
- ส่งเสริมและพัฒนาวิสาหกิจชุมชน	17,640	ราย	38.5147	38.5147	-	กสก.
1) สนับสนุนกลไกการค้าเน้นงานตามพระราชบัญญัติส่งเสริมวิสาหกิจชุมชน พ.ศ. 2548/ ส่งเสริมและพัฒนากิจการวิสาหกิจชุมชน	-	-	-	-	-	กสก.
2) ส่งเสริมและพัฒนาวิสาหกิจชุมชนต้นแบบ/ สนับสนุนการปฏิบัติงานด้านทะเบียนวิสาหกิจชุมชน	-	-	-	-	-	กสก.
- ส่งเสริมการจัดทำบัญชีวิสาหกิจชุมชน	1,500	แห่ง	11.0990	11.0990	-	ตส.
โครงการสร้างผู้ประกอบการเพื่อให้บริการทางการเกษตรในชุมชน			2.2840	2.2840	-	
- ศึกษาแนวทางการพัฒนาและเพิ่มประสิทธิภาพ การให้บริการภาคการเกษตร Agricultural Service Provider	1	เรื่อง	2.2840	2.2840	-	สศค.
โครงการพัฒนาผลิตภัณฑ์สินค้าชุมชน			1.7955	1.7955	-	
- พัฒนาผลิตภัณฑ์สินค้าชุมชน	9	ผลิตภัณฑ์	1.7955	1.7955	-	ปศ.
พัฒนากลไกการตลาดและระบบการบริหารจัดการ (ปลายทาง)			185.7191	80.4421	105.2770	
โครงการส่งเสริมการพัฒนาาระบบตลาดภายในสำหรับสินค้าเกษตร			60.1727	41.6003	18.5724	
- การส่งเสริมการพัฒนาระบบตลาดภายในสำหรับสินค้าเกษตร	77	จังหวัด	31.7557	13.2665	-	กสก.
1) พัฒนาคความรู้และศักยภาพของเกษตรกร/ พัฒนาตลาดเกษตรกร	-	-	3.8575	3.8575	-	กสก.
2) สร้างและส่งเสริมเครือข่ายตลาดเกษตรกร/ ประชาสัมพันธ์ตลาดเกษตรกร/ ประเมินสถานการณ์การตลาด	-	-	-	-	-	กสก.
3) ประชาสัมพันธ์สินค้าเกษตรในต่างประเทศ	1	ประเทศ	5.0000	5.0000	-	กสก.
- พัฒนากลไกการตลาดเพื่อเพิ่มช่องทางจำหน่ายสินค้าของสหกรณ์และกลุ่มเกษตรกร	146	แห่ง	22.8982	4.4090	18.4892	กสส.
- ส่งเสริมศักยภาพการบริหารจัดการการตลาดข้าว	76/50	กลุ่ม/จังหวัด	28.4170	28.3338	0.0832	กข.
โครงการพัฒนาศักยภาพการค้าเงินธุรกิจของสหกรณ์ กลุ่มเกษตรกร และธุรกิจชุมชน			117.6569	30.9523	86.7046	
- เพิ่มขีดความสามารถในการดำเนินธุรกิจของสหกรณ์/กลุ่มเกษตรกรให้เป็นองค์กรหลักในการพัฒนาเศรษฐกิจระดับอำเภอ	400	แห่ง	16.5343	16.5343	-	กสส.
- เพิ่มศักยภาพการค้าเงินธุรกิจรวบรวม จัดเก็บ และแปรรูปผลผลิตการเกษตรในสหกรณ์และกลุ่มเกษตรกร	107	แห่ง	90.6665	3.9619	86.7046	กสส.
- เสริมสร้างความเข้มแข็งแก่สหกรณ์และกลุ่มเกษตรกร ด้วยเทคโนโลยีการบริหารจัดการทางการเงินการบัญชี	400	แห่ง	10.4561	10.4561	-	ตส.
โครงการส่งเสริมการพัฒนาาระบบประกันภัยผลผลิตทางการเกษตร			2.3610	2.3610	-	
- ศึกษาแนวทางการพัฒนาระบบประกันภัยผลผลิตทางการเกษตร	1	เรื่อง	2.3610	2.3610	-	สศค.
โครงการติดตามประเมินผลภายใต้แผนงานบูรณาการพัฒนาและส่งเสริมเศรษฐกิจฐานราก			5.5285	5.5285	-	
- ติดตามประเมินผลโครงการภายใต้แผนงานบูรณาการพัฒนาและส่งเสริมเศรษฐกิจฐานราก	1	เรื่อง	2.7160	2.7160	-	สศค.
- การประเมินผลแผนงานบูรณาการพัฒนาและส่งเสริมเศรษฐกิจฐานราก	1	เรื่อง	2.8125	2.8125	-	สศค.

แผนงาน/โครงการ/ผลผลิต/กิจกรรม	เป้าหมายงาน		งบประมาณปี 2564			หน่วยงาน
	เป้าหมาย	หน่วยนับ	รวม	ดำเนินการ	ลงทุน	
4. ยุทธศาสตร์ด้านการสร้างการเติบโตบนคุณภาพชีวิตที่เป็นมิตรต่อสิ่งแวดล้อม			77,041.9435	8,330.6284	68,711.3151	
ผลสัมฤทธิ์ : เกษตรกรได้รับการบริหารจัดการน้ำภาคเกษตรอย่างสมดุล			77,041.9435	8,330.6284	68,711.3151	
ตัวชี้วัด : คริวเรือนเกษตรกรได้รับประโยชน์จากการบริหารจัดการน้ำ 2,254,000 คริวเรือน						
เป้าหมายการให้บริการกระทรวง : ลดการเผาในพื้นที่เกษตร			46.5180	46.5180	-	
ตัวชี้วัด : จำนวนพื้นที่หยุดเผาและเพิ่มความอุดมสมบูรณ์ของดินไม่น้อยกว่า 60,000 ไร่						
ตัวชี้วัด : เกษตรกรที่ได้รับการถ่ายทอดความรู้ และมีเครือข่ายเกษตรกรปลอดภัย 16,800 ราย						
แผนงานงบประมาณ			46.5180	46.5180	-	
● แผนงานยุทธศาสตร์การจัดการมลพิษและสิ่งแวดล้อม			46.5180	46.5180	-	
โครงการส่งเสริมการไกลบและผลิตปุ๋ยอินทรีย์เพื่อลดการปล่อยก๊าซเรือนกระจก	60,000	ไร่	34.7000	34.7000	-	พต.
- ส่งเสริมการไกลบและผลิตปุ๋ยอินทรีย์เพื่อลดการปล่อยก๊าซเรือนกระจก	60,000	ไร่	34.7000	34.7000	-	พต.
1) ไกลบตอซัง	60,000	ไร่	22.8000	22.8000	-	พต.
2) ผลิตปุ๋ยหมักสูตร พต.	3,500	ตัน	11.9000	11.9000	-	พต.
โครงการส่งเสริมการหยุดการเผาในพื้นที่การเกษตร			11.8180	11.8180	-	กสก.
- ส่งเสริมการหยุดการเผาในพื้นที่การเกษตร	16,800	ราย	11.8180	11.8180	-	กสก.
1) สร้างเครือข่ายปลอดภัยการเผาเพื่อขับเคลื่อนการแก้ไขปัญหาการเผาในพื้นที่	-	-	-	-	-	กสก.
2) ถ่ายทอดความรู้และพัฒนาศักยภาพเกษตรกร/ ส่งเสริมให้เกิดการรวมกลุ่มของเกษตรกร	-	-	-	-	-	กสก.
3) เผ่าระวัง ติดตามสถานการณ์ และแก้ไขปัญหาการเผาในพื้นที่เกษตรในช่วงวิกฤต	-	-	-	-	-	กสก.
เป้าหมายการให้บริการกระทรวง : สร้างการเติบโตบนคุณภาพชีวิตที่เป็นมิตรกับสิ่งแวดล้อม			76,995.4255	8,284.1104	68,711.3151	
ตัวชี้วัด : พื้นที่ชลประทานเพิ่มขึ้น 269,502 ไร่						
ตัวชี้วัด : ปริมาณการกักเก็บน้ำ/ปริมาณน้ำต้นทุนเพิ่มขึ้น 96.88 ล้าน ลบ.ม.						
ตัวชี้วัด : พื้นที่ได้รับการป้องกันน้ำเค็ม 378,900 ไร่						
ตัวชี้วัด : พื้นที่ชลประทานเดิมที่ได้รับการบริหารจัดการ 27.32 ล้านไร่						
ตัวชี้วัด : พื้นที่ประสบภัยแล้งได้รับการช่วยเหลือไม่น้อยกว่าร้อยละ 78						
แผนงานงบประมาณ			76,995.4255	8,284.1104	68,711.3151	
● แผนงานพื้นฐานด้านการสร้างการเติบโตบนคุณภาพชีวิตที่เป็นมิตรต่อสิ่งแวดล้อม			4,811.2140	1,400.9764	3,410.2376	
- ผลผลิตการจัดการน้ำชลประทาน	-	-	3,536.7469	1,311.3218	2,225.4251	ชป.
การจัดการงานชลประทาน	27.32	ไร่	3,536.7469	1,311.3218	2,225.4251	ชป.
- ผลผลิตการสนับสนุนการปฏิบัติการฝนหลวงและบริการด้านการบิน	-	-	1,274.4671	89.6546	1,184.8125	ผล.
1) สนับสนุนการปฏิบัติการฝนหลวง	90	ร้อยละ	596.7828	33.2753	563.5075	ผล.
2) บริการด้านการบิน	90	ร้อยละ	669.0226	47.7176	621.3050	ผล.
3) ศึกษาพัฒนาเทคโนโลยีฝนหลวง	5	โครงการ	8.6617	8.6617	-	ผล.
● แผนงานบุคลากรภาครัฐด้านการสร้างการเติบโตบนคุณภาพชีวิตที่เป็นมิตรต่อสิ่งแวดล้อม			6,397.8504	6,397.8504	-	
- ค่าใช้จ่ายบุคลากรภาครัฐ	20,209	อัตรา	6,179.7222	6,179.7222	-	ชป.
- ค่าใช้จ่ายบุคลากรภาครัฐ	-	-	218.1282	218.1282	-	ผล.
● แผนงานยุทธศาสตร์เพื่อสนับสนุนด้านการสร้างการเติบโตบนคุณภาพชีวิตที่เป็นมิตรต่อสิ่งแวดล้อม			12,761.1604	479.4436	12,281.7168	
สนับสนุนงานด้านชลประทาน			47,897.8867	485.2836	47,412.6031	
โครงการส่งเสริมการดำเนินงานอันเนื่องมาจากพระราชดำริ			2,326.3598	27.0000	2,299.3598	ชป.
- สนับสนุนโครงการพัฒนาอันเนื่องมาจากพระราชดำริ	20,000	คน	155.9970	-	155.9970	ชป.
- ก่อสร้างแหล่งน้ำสนับสนุนโครงการอันเนื่องมาจากพระราชดำริ	114	แห่ง	2,170.3628	27.0000	2,143.3628	ชป.
โครงการส่งเสริมการใช้จ่ายในหน่วยงานภาครัฐ			2,050.3848	-	2,050.3848	ชป.
- การส่งเสริมการใช้จ่ายในหน่วยงานภาครัฐ	2,007	ตัน	2,050.3848	-	2,050.3848	ชป.

แผนงาน/โครงการ/ผลผลิต/กิจกรรม	เป้าหมายงาน		งบประมาณปี 2564			หน่วยงาน
	เป้าหมาย	หน่วยนับ	รวม	ดำเนินการ	ลงทุน	
โครงการสนับสนุนการบริหารจัดการน้ำชลประทาน	-	-	6,996.9722	-	6,996.9722	ชล.
- สนับสนุนการบริหารจัดการน้ำชลประทาน	100	ร้อยละ	6,996.9722	-	6,996.9722	ชล.
สนับสนุนงานด้านฝนหลวง			452.4436	452.4436	-	
โครงการการปฏิบัติการฝนหลวง	-	-	452.4436	452.4436	-	ผล.
- พื้นที่การเกษตรที่ประสบภัยแล้งได้รับการช่วยเหลือตามแผนปฏิบัติการฝนหลวง	78	ร้อยละ	-	-	-	ผล.
- การปฏิบัติการฝนหลวงเติมน้ำ ในเขื่อนตามที่ร้องขอ	70	ร้อยละ	-	-	-	ผล.
ลดการใช้น้ำภาคอุตสาหกรรมและพื้นที่ชลประทานเดิม			935.0000	-	935.0000	
โครงการกองทุนจัดรูปที่ดิน			935.0000	-	935.0000	
- ดำเนินการจัดรูปที่ดินเพื่อเกษตรกรรม	26,457	ไร่	248.3300	-	248.3300	จัดรูปที่ดิน
- จัดระบบน้ำเพื่อเกษตรกรรม	63,111	ไร่	686.6700	-	686.6700	จัดรูปที่ดิน
● แผนงานบูรณาการบริหารจัดการทรัพยากรน้ำ			44,793.4365	5.8400	44,787.5965	
โครงการป้องกันการชะล้างพังทลายของดิน และฟื้นฟูพื้นที่เกษตรกรรมด้วยระบบอนุรักษ์ดินและน้ำ	5	แห่ง	8.4080	5.8400	2.5680	พด.
- ศึกษา สำรวจ และประเมินสถานภาพทรัพยากรดินเชิงระบบ สำหรับแก้ปัญหาด้านการชะล้างพังทลายของดินในพื้นที่เกษตรกรรม พร้อมวางแผนแนวทางการป้องกันการชะล้างพังทลายของดิน	5	แห่ง	8.4080	5.8400	2.5680	พด.
โครงการปรับปรุงงานชลประทาน	-	-	6,547.4316	-	6,547.4316	ชล.
- การปรับปรุงงานชลประทาน	821,687	ไร่	6,547.4316	-	6,547.4316	ชล.
โครงการจัดหาแหล่งน้ำและเพิ่มพื้นที่ชลประทาน	-	-	19,958.6597	-	19,958.6597	ชล.
- การจัดการงานก่อสร้างโครงการเพื่อเพิ่มพื้นที่ชลประทาน	-	-	4,820.4173	-	4,820.4173	ชล.
- ก่อสร้างและพัฒนาแหล่งน้ำขนาดกลาง	26,964	ไร่	9,072.9599	-	9,072.9599	ชล.
- ก่อสร้างแหล่งน้ำและระบบส่งน้ำเพื่อชุมชน/ชนบท	72	ไร่	3,627.1900	-	3,627.1900	ชล.
- ก่อสร้างและพัฒนาแหล่งน้ำในพื้นที่รับน้ำ	28	ล้าน ลบ.ม.	2,438.0925	-	2,438.0925	ชล.
โครงการป้องกันและบรรเทาภัยจากน้ำ	-	-	8,345.8786	-	8,345.8786	ชล.
- ป้องกันและบรรเทาอุทกภัยในพื้นที่เกษตรกรรมและพื้นที่เขตเศรษฐกิจ	1	ล้านไร่	8,345.8786	-	8,345.8786	ชล.
โครงการจัดการคุณภาพน้ำ	-	-	276.3484	-	276.3484	ชล.
- การจัดการคุณภาพน้ำ	0	ล้านไร่	276.3484	-	276.3484	ชล.
โครงการก่อสร้างชลประทานขนาดใหญ่	20	โครงการ	9,656.7102	-	9,656.7102	
- โครงการพัฒนาลุ่มน้ำตาปี-พุมดวง จังหวัดสุราษฎร์ธานี	22,000	ไร่	410.9181	-	410.9181	ชล.
- ก่อสร้างโครงการพัฒนาลุ่มน้ำตาปี-พุมดวง จังหวัดสุราษฎร์ธานี	-	-	-	-	-	ชล.
- โครงการเขื่อนทด่น้ำผาจุก จังหวัดอุดรดิตถ์	5	ร้อยละ	526.4385	-	526.4385	ชล.
- ก่อสร้างโครงการเขื่อนทด่น้ำผาจุก จังหวัดอุดรดิตถ์	-	-	-	-	-	ชล.
- โครงการอ่างเก็บน้ำคลองหลวง จังหวัดชลบุรี	3	ร้อยละ	255.5997	-	255.5997	ชล.
- ก่อสร้างโครงการอ่างเก็บน้ำคลองหลวง จังหวัดชลบุรี	-	-	-	-	-	ชล.
- โครงการห้วยโสมงอันเนื่องมาจากพระราชดำริ จังหวัดปราจีนบุรี	94,000	ไร่	421.7626	-	421.7626	ชล.
- ก่อสร้างโครงการห้วยโสมงอันเนื่องมาจากพระราชดำริ จังหวัดปราจีนบุรี	-	-	-	-	-	ชล.
- โครงการอ่างเก็บน้ำห้วยน้ำร้อนอันเนื่องมาจากพระราชดำริ จังหวัดอุดรดิตถ์	-/3000	ล้าน ลบ.ม./ไร่	331.9750	-	331.9750	ชล.
- ก่อสร้างโครงการอ่างเก็บน้ำห้วยน้ำร้อนอันเนื่องมาจากพระราชดำริ จังหวัดอุดรดิตถ์	-	-	-	-	-	ชล.
- โครงการเพิ่มปริมาณน้ำในอ่างเก็บน้ำเขื่อนแม่กวงอุดมธารา จังหวัดเชียงใหม่	7	ร้อยละ	1,053.1989	-	1,053.1989	ชล.
- ก่อสร้างโครงการเพิ่มปริมาณน้ำในอ่างเก็บน้ำเขื่อนแม่กวงอุดมธารา จังหวัดเชียงใหม่	-	-	-	-	-	ชล.
- โครงการอ่างเก็บน้ำน้ำป้อนอันเนื่องมาจากพระราชดำริ จังหวัดพะเยา	3	ร้อยละ	123.6161	-	123.6161	ชล.
- ก่อสร้างโครงการอ่างเก็บน้ำน้ำป้อนอันเนื่องมาจากพระราชดำริ จังหวัดพะเยา	-	-	-	-	-	ชล.
- โครงการพัฒนาลุ่มน้ำห้วยหลวงตอนล่าง จังหวัดหนองคาย	5	ร้อยละ	640.4661	-	640.4661	ชล.
- ก่อสร้างโครงการพัฒนาลุ่มน้ำห้วยหลวงตอนล่าง จังหวัดหนองคาย	-	-	-	-	-	ชล.
- โครงการอ่างเก็บน้ำลำน้ำชี อันเนื่องมาจากพระราชดำริ จังหวัดชัยภูมิ	11	ร้อยละ	349.8155	-	349.8155	ชล.
- ก่อสร้างโครงการอ่างเก็บน้ำลำน้ำชี อันเนื่องมาจากพระราชดำริ จังหวัดชัยภูมิ	-	-	-	-	-	ชล.
- โครงการอ่างเก็บน้ำลำสะพุง อันเนื่องมาจากพระราชดำริ จังหวัดชัยภูมิ	20	ร้อยละ	355.5284	-	355.5284	ชล.

แผนงาน/โครงการ/ผลผลิต/กิจกรรม	เป้าหมายงาน		งบประมาณปี 2564			หน่วยงาน
	เป้าหมาย	หน่วยนับ	รวม	ดำเนินการ	ลงทุน	
ก่อสร้างโครงการอ่างเก็บน้ำลำสะพุง อันเนื่องมาจากพระราชดำริ จังหวัดชัยภูมิ	-	-	-	-	-	ขป.
- โครงการประตูปรับน้ำศรีสองรัก จังหวัดเลย	5	ร้อยละ	266.5860	-	266.5860	ขป.
ก่อสร้างโครงการประตูปรับน้ำศรีสองรัก จังหวัดเลย	-	-	-	-	-	ขป.
- โครงการประตูปรับน้ำบ้านก้อพร้อมระบบส่งน้ำ จังหวัดสกลนคร	6	ร้อยละ	80.2000	-	80.2000	ขป.
ก่อสร้างโครงการประตูปรับน้ำบ้านก้อพร้อมระบบส่งน้ำ จังหวัดสกลนคร	-	-	-	-	-	ขป.
- โครงการบรรเทาอุทกภัยอำเภอหาดใหญ่ (ระยะที่ 2) จังหวัดสงขลา	4	ร้อยละ	284.7137	-	284.7137	ขป.
ก่อสร้างโครงการบรรเทาอุทกภัยอำเภอหาดใหญ่ (ระยะที่ 2) จังหวัดสงขลา	-	-	-	-	-	ขป.
- โครงการบรรเทาอุทกภัยเมืองนครศรีธรรมราช จังหวัดนครศรีธรรมราช	13	ร้อยละ	1,231.3472	-	1,231.3472	ขป.
ก่อสร้างโครงการบรรเทาอุทกภัยเมืองนครศรีธรรมราช จังหวัดนครศรีธรรมราช	-	-	-	-	-	ขป.
- โครงการคลองระบายน้ำหลาก บางบาล-บางไทร จังหวัดพระนครศรีอยุธยา	10	ร้อยละ	2,159.2459	-	2,159.2459	ขป.
ก่อสร้างโครงการคลองระบายน้ำหลาก บางบาล-บางไทร จังหวัดพระนครศรีอยุธยา	-	-	-	-	-	ขป.
- โครงการบรรเทาอุทกภัยเมืองชัยภูมิ จังหวัดชัยภูมิ (ระยะที่ 1)	11	ร้อยละ	371.6569	-	371.6569	ขป.
ก่อสร้างโครงการบรรเทาอุทกภัยเมืองชัยภูมิ จังหวัดชัยภูมิ (ระยะที่ 1)	-	-	-	-	-	ขป.
- โครงการปรับปรุงคลองยม - น่าน	14	ร้อยละ	412.6166	-	412.6166	ขป.
ก่อสร้างโครงการปรับปรุงคลองยม - น่าน	-	-	-	-	-	ขป.
- โครงการประตูปรับน้ำลำน้ำพุง-น้ำก้ออันเนื่องมาจากพระราชดำริ จังหวัดสกลนคร	12	ร้อยละ	213.4000	-	213.4000	ขป.
ก่อสร้างโครงการประตูปรับน้ำลำน้ำพุง-น้ำก้ออันเนื่องมาจากพระราชดำริ จังหวัดสกลนคร	-	-	-	-	-	ขป.
- โครงการผันน้ำจากอ่างเก็บน้ำประแสร์-หนองค้อ-บางพระ จังหวัดชลบุรี	-	-	167.6250	-	167.6250	ขป.
ก่อสร้างโครงการผันน้ำจากอ่างเก็บน้ำประแสร์-หนองค้อ-บางพระ จังหวัดชลบุรี	-	-	-	-	-	ขป.
- โครงการอ่างเก็บน้ำคลองวังโตนด จังหวัดจันทบุรี	-	-	-	-	-	ขป.
ก่อสร้างโครงการอ่างเก็บน้ำคลองวังโตนด จังหวัดจันทบุรี	-	-	-	-	-	ขป.
● แผนงานบูรณาการเพื่อพัฒนาพื้นที่ระดับภาค			8,231.7642	-	8,231.7642	
โครงการบริหารจัดการทรัพยากรธรรมชาติและสิ่งแวดล้อม			1,370.8990	-	1,370.8990	ขป.
- พื้นฟูอนุรักษ์ป่าต้นน้ำ	15,120	ไร่	1,370.8990	-	1,370.8990	ขป.
โครงการเพิ่มประสิทธิภาพการบริหารจัดการน้ำเพื่อการพัฒนาที่ยั่งยืน			3,312.2980	-	3,312.2980	ขป.
- ปรับปรุง พัฒนาและจัดหาแหล่งน้ำ	29,418	ไร่	3,312.2980	-	3,312.2980	ขป.
โครงการแก้ไขปัญหาทรัพยากรธรรมชาติและสิ่งแวดล้อม			791.6040	-	791.6040	ขป.
- พื้นฟูอนุรักษ์ทรัพยากรธรรมชาติและสิ่งแวดล้อมภาคตะวันออก	1,000	ไร่	791.6040	-	791.6040	ขป.
โครงการบริหารจัดการทรัพยากรธรรมชาติและแก้ไขปัญหาสิ่งแวดล้อม			1,173.3502	-	1,173.3502	-
- ปัจจัยสนับสนุนเพื่อการอนุรักษ์และฟื้นฟูธรรมชาติและสิ่งแวดล้อม	2,855	ไร่	1,173.3502	-	1,173.3502	ขป.
โครงการป้องกันและแก้ไขปัญหาความเสื่อมโทรมของทรัพยากรธรรมชาติและสิ่งแวดล้อม			1,422.9830	-	1,422.9830	-
- วางระบบป้องกันและแก้ปัญหาการบริหารจัดการน้ำอย่างเป็นระบบ	5,150	ไร่	1,422.9830	-	1,422.9830	ขป.
โครงการพัฒนาศักยภาพการผลิตด้านการเกษตร						
การบริหารจัดการทรัพยากรน้ำ			202.2200	-	202.2200	
- เพิ่มประสิทธิภาพการเกษตรด้วยการบริหารจัดการน้ำ	100	ไร่	160.6300	-	160.6300	ขป.
5. ยุทธศาสตร์ด้านการปรับสมดุลและพัฒนาระบบการบริหารจัดการภาครัฐ			41.5900	-	41.5900	
ผลสัมฤทธิ์ : ทุกภาคส่วนที่เกี่ยวข้องนำข้อมูลสารสนเทศการเกษตรไปใช้ประโยชน์			41.5900	-	41.5900	
ตัวชี้วัด : ข้อมูลสารสนเทศการเกษตรถูกนำไปใช้ในการขับเคลื่อนร้อยละ 90						
เป้าหมายการให้บริการกระทรวง : ความสำเร็จของการพัฒนาแพลตฟอร์มดิจิทัลที่สำคัญของรัฐ			41.5900	-	41.5900	
ตัวชี้วัด : ฐานข้อมูลที่มีการบูรณาการแลกเปลี่ยน ข้อมูลทั้งภายนอกและภายในสังกัดกระทรวงเกษตรและสหกรณ์ 1 ระบบ						
แผนงานงบประมาณ			41.5900	-	41.5900	
● แผนงานบูรณาการรัฐบาลดิจิทัล			41.5900	-	41.5900	
พัฒนาแพลตฟอร์มดิจิทัลที่สำคัญของรัฐ (Digital Platform)			41.5900	-	41.5900	
โครงการพัฒนาแพลตฟอร์มดิจิทัลของรัฐ			41.5900	-	41.5900	
- พัฒนาระบบฐานข้อมูลการเกษตร	1	ระบบ	41.5900	-	41.5900	สศก.

ส่วนที่ 2

แผนปฏิบัติงานและแผนการใช้
จ่ายงบประมาณรายจ่ายประจำปี
งบประมาณ พ.ศ.2564
ของกระทรวงเกษตรและสหกรณ์

แผนปฏิบัติงาน/แผนการใช้จ่ายงบประมาณรายจ่ายประจำปีงบประมาณ พ.ศ.2564 ของกระทรวงเกษตรและสหกรณ์ แยกยุทธศาสตร์ชาติ/แผนงาน/ผลิตภัณฑ์/โครงการ/กิจกรรม

หน่วย : ล้านบาท

แผนงาน/ผลิตภัณฑ์/โครงการ	แผนการใช้จ่ายงบประมาณประจำปีงบประมาณ พ.ศ.2564															หน่วย งาน		
	รวมทั้งสิ้น				ไตรมาส 1 (ต.ค.63 - ธ.ค.63)			ไตรมาส 2 (ม.ค.64 - มี.ค.64)			ไตรมาส 3 (เม.ย.64 - มิ.ย.64)			ไตรมาส 4 (ก.ค.64 - ก.ย.64)				
	แผนงาน	หน่วยนับ	แผนเงิน		แผนงาน	แผนเงิน		แผนงาน	แผนเงิน		แผนงาน	แผนเงิน		แผนงาน	แผนเงิน			
			วงเงิน	ร้อยละ		วงเงิน	ร้อยละ		วงเงิน	ร้อยละ		วงเงิน	ร้อยละ		วงเงิน		ร้อยละ	
กระทรวงเกษตรและสหกรณ์	-		111,832.5171	100.01	-	25,424.5561	22.73	-	38,822.1770	34.72	-	28,396.8312	25.39	-	19,188.9528	17.16		
♦ ยุทธศาสตร์ด้านความมั่นคง			325.0884	100.00		68.0626	20.94		102.7852	31.62		95.5876	29.40		58.6530	18.04		
● ผลสัมฤทธิ์ : เกษตรกรและแรงงานประมงได้รับการป้องกันและแก้ไขปัญหาที่มีผลกระทบต่อความมั่นคง			325.0884	100.00		68.0626	20.94		102.7852	31.62		95.5876	29.40		58.6530	18.04		
ตัวชี้วัด : การใช้แรงงานในเรือประมงพาณิชย์ถูกต้องตามกฎหมายไม่น้อยกว่า	100	ร้อยละ	-	-	-	-	-	-	-	-	-	-	-	100	-	-	กป.	
ตัวชี้วัด : สินค้าประมงส่งออกของไทยไม่ถูกตีกลับจากสหภาพยุโรปเนื่องจากสาเหตุ IUU	100	ร้อยละ	-	-	-	-	-	-	-	-	-	-	-	100	-	-	กป.	
♦ เป้าหมายการให้บริการกระทรวง : แรงงานประมงได้รับการคุ้มครอง			168.5942	100.00		40.1330	23.80		54.7688	32.49		42.7490	25.36		30.9434	18.35		
ตัวชี้วัด : แรงงานประมงได้รับการคุ้มครองผ่านระบบการออกหนังสือคนประจำเรือสำหรับต่างดาว	50,000	ราย	-	-	18,500	-	-	23,500	-	-	6,000	-	-	20,000	-	-	กป.	
ตัวชี้วัด : ประสิทธิภาพในการดำเนินคดีให้เป็นไปตามที่กฎหมายกำหนด	100	ร้อยละ	-	-	-	-	-	-	-	-	-	-	-	100	-	-	กป.	
แผนงานงบประมาณ			168.5942	100.00		40.1330	23.80		54.7688	32.49		42.7490	25.36		30.9434	18.35		
■ แผนงานยุทธศาสตร์การจัดการปัญหาแรงงานต่างดาวและการค้ามนุษย์			-	13.6265	100.00	-	3.8353	28.15	-	2.9590	21.72	-	3.9617	29.07	-	2.8705	21.07	
- โครงการจัดการปัญหาแรงงานต่างดาวและการค้ามนุษย์ด้านการประมง	-	-	13.6265	100.00	-	3.8353	28.15	-	2.9590	21.72	-	3.9617	29.07	-	2.8705	21.07	กป.	
1) จำนวนครั้งของการตรวจร่วมเรือประมงและแรงงานในภาคประมง	130	ครั้ง	-	-	26	-	-	45	-	-	27	-	-	22	-	-	กป.	
2) แรงงานประมงได้รับการคุ้มครองผ่านระบบการออกหนังสือคนประจำเรือสำหรับต่างดาว	50,000	ราย	-	-	18,500	-	-	23,500	-	-	6,000	-	-	2,000	-	-	กป.	
■ แผนงานยุทธศาสตร์ป้องกันและแก้ไขปัญหาที่มีผลกระทบต่อความมั่นคง			-	154.9677	100.00	55,000	36.2977	23.42	62,400	51.8098	33.43	67,400	38.7873	25.03	60,200	28.0729	18.12	
- โครงการป้องกันและแก้ไขปัญหาการทำประมงผิดกฎหมาย	245,000	ครั้ง	154.9677	100.00	55,000	36.2977	23.42	62,400	51.8098	33.43	67,400	38.7873	25.03	60,200	28.0729	18.12	กป.	

แผนงาน/ผลผลิต/โครงการ	แผนการใช้จ่ายงบประมาณประจำปีงบประมาณ พ.ศ.2564															หน่วย งาน	
	รวมทั้งสิ้น				ไตรมาส 1 (ค.ค.63 - ธ.ค.63)			ไตรมาส 2 (ม.ค.64 - มี.ค.64)			ไตรมาส 3 (เม.ย.64 - มิ.ย.64)			ไตรมาส 4 (ก.ค.64 - ก.ย.64)			
	แผนงาน	หน่วยนับ	แผนเงิน		แผนงาน	แผนเงิน		แผนงาน	แผนเงิน		แผนงาน	แผนเงิน		แผนงาน	แผนเงิน		
			วงเงิน	ร้อยละ		วงเงิน	ร้อยละ		วงเงิน	ร้อยละ		วงเงิน	ร้อยละ		วงเงิน		ร้อยละ
ตัวชี้วัด : เกษตรกรที่เข้าร่วมโครงการพัฒนาอาชีพ จังหวัดชายแดนใต้มีรายได้เพิ่มขึ้น	5	ร้อยละ	-	-	-	-	-	-	-	-	-	-	5	-	-	สป.กษ.	
♦ เป้าหมายการให้บริการกระทรวง : เกษตรกรในพื้นที่ จังหวัดชายแดนภาคใต้มีรายได้เพิ่มขึ้น			156.4942	100.00		27.9296	17.85		48.0164	30.68		52.8386	33.76	27.7096	17.71		
ตัวชี้วัด : จำนวนเกษตรกรผู้ยากจน/มีรายได้น้อยที่เข้า ร่วมโครงการแก้ไขปัญหาคาความยากจนในพื้นที่จังหวัด ชายแดนภาคใต้ของกระทรวงเกษตรและสหกรณ์มี รายได้เพิ่มขึ้น	60	ร้อยละ	-	-	-	-	-	-	-	-	-	-	60	-	-	สป.กษ.	
งบนี้แยกว่า																	
แผนงานงบประมาณ			156.4942	100.00		27.9296	17.85		48.0164	30.68		52.8386	33.76	27.7096	17.71		
■ แผนงานบูรณาการขับเคลื่อนการแก้ไขปัญหา จังหวัดชายแดนภาคใต้	-		156.4942	100.00		27.9296	17.85		48.0164	30.68		52.8386	33.76	27.7096	17.71		
- โครงการตำบลมั่นคง มั่งคั่ง ยั่งยืน ในจังหวัด ชายแดนภาคใต้																สป.กษ.	
1) การพัฒนาการเกษตรในพื้นที่ชายแดนภาคใต้	520	ราย	13.9589	100.00	-	3.0970	22.19	-	4.0000	28.66	-	4.0000	28.66	520	2.8619	20.50	สป.กษ.
- โครงการตำบลมั่นคง มั่งคั่ง ยั่งยืน ในจังหวัด ชายแดนภาคใต้																กป.	
1) พื้นที่ฟูรพยากรสัตว์น้ำพื้นที่พิเศษ	6.05	ล้านตัว	11.8788	100.00	0.25	-	-	1.55	5.9394	50.00	4.25	3.4448	29.00	-	2.4946	21.00	กป.
2) พัฒนาอาชีพวิสาหกิจชุมชน	170	ราย	0.8468	100.00	-	-	-	90	0.3829	45.22	50	0.2898	34.22	30	0.1741	20.56	กป.
3) ส่งเสริมอาชีพด้านการประมง	2,875 / 4	ราย / ล้านตัว	20.3109	100.00	500 / -	5.2443	25.82	1,895 / 1	3.6602	18.02	330 / 2	7.1648	35.28	150 / 1	4.2416	20.88	กป.
- โครงการพัฒนาเศรษฐกิจและส่งเสริมศักยภาพ พื้นที่จังหวัดชายแดนภาคใต้	645	ราย	23.3658	100.00	165	6.0353	25.83	160	5.6475	24.17	160	5.8414	25.00	160	5.8416	25.00	วท.
- โครงการตำบลมั่นคง มั่งคั่ง ยั่งยืน ในจังหวัด ชายแดนภาคใต้ โดยพัฒนาความสามารถในการ ผลิตข้าว	3,900	ราย	19.2117	100.00	970	5.8658	30.53	970	4.2400	22.07	970	4.8944	25.48	990	4.2115	21.92	กข.
- โครงการตำบลมั่นคง มั่งคั่ง ยั่งยืน ในจังหวัด ชายแดนภาคใต้ โดยเสริมสร้างความพอเพียงทาง การเงินแก่ประชาชนในตำบลจังหวัดชายแดนภาคใต้	6,750	ราย	11.6575	100.00	2,025	2.0085	17.23	4,725	5.5376	47.50	-	2.0558	17.63	-	2.0556	17.63	ตส.
- โครงการตำบลมั่นคง มั่งคั่ง ยั่งยืน ในจังหวัด ชายแดนภาคใต้	1,500	ราย	26.5763	100.00	-	0.5686	2.14	500	11.5295	43.38	1,000	14.3270	53.91	-	0.1512	0.57	ปศ.
- โครงการตำบลมั่นคง มั่งคั่ง ยั่งยืน ในจังหวัด ชายแดนภาคใต้	9,700	ไร่	12.3578	100.00	2,180	0.9890	8.00	3,065	3.9530	31.99	2,250	3.0900	25.00	2,205	4.3258	35.00	พด.
- โครงการตำบลมั่นคง มั่งคั่ง ยั่งยืน ในจังหวัด ชายแดนภาคใต้	7,000	ราย	16.3297	100.00	7,000	4.1211	25.24	-	3.1263	19.14	-	7.7306	47.34	-	1.3517	8.28	กลก.

แผนงาน/ผลผลิต/โครงการ	แผนการใช้จ่ายงบประมาณประจำปีงบประมาณ พ.ศ.2564															หน่วย งาน	
	รวมทั้งสิ้น				ไตรมาส 1 (ต.ค.63 - ธ.ค.63)			ไตรมาส 2 (ม.ค.64 - มี.ค.64)			ไตรมาส 3 (เม.ย.64 - มิ.ย.64)			ไตรมาส 4 (ก.ค.64 - ก.ย.64)			
	แผนงาน	หน่วยนับ	แผนเงิน		แผนงาน	แผนเงิน		แผนงาน	แผนเงิน		แผนงาน	แผนเงิน		แผนงาน	แผนเงิน		
			วงเงิน	ร้อยละ		วงเงิน	ร้อยละ		วงเงิน	ร้อยละ		วงเงิน	ร้อยละ		วงเงิน		ร้อยละ
♦ ยุทธศาสตร์ด้านการสร้างความสามารถในการ			31,315.7216	100.00		7,891.0645	25.20		8,923.3999	28.49		8,117.9692	25.92		6,383.2880	20.38	
● ผลสัมฤทธิ์ : เกษตรกรและสถาบันเกษตรกรได้รับการพัฒนาศักยภาพให้มีความเข้มแข็งนำไปสู่การเพิ่มประสิทธิภาพการผลิตและสร้างมูลค่าเพิ่มให้กับสินค้าและบริการด้านเกษตรเพื่อยกระดับรายได้เกษตรกรและสร้างความสามารถในการแข่งขัน			31,315.7216	100.00		7,891.0645	25.20		8,923.3999	28.49		8,117.9692	25.92		6,383.2880	20.38	
ตัวชี้วัด : มูลค่าของสินค้าเกษตรและบริการที่ผลิตได้ภายในประเทศเพิ่มขึ้นไม่น้อยกว่า	3.80	ร้อยละ	-	-	-	-	-	-	-	-	-	-	-	3.80	-	-	สกค.
♦ เป้าหมายการให้บริการกระทรวง : สร้างความสามารถในการแข่งขันด้านการเกษตร			30,465.9973	100.00		7,658.5157	25.14		8,695.3262	28.54		7,913.8793	25.98		6,198.2761	20.34	
ตัวชี้วัด : มูลค่าผลผลิตสินค้าเกษตรต่อหน่วยเพิ่มขึ้นเฉลี่ย	10	ร้อยละ	-	-	-	-	-	-	-	-	-	-	-	10	-	-	สกค.
ตัวชี้วัด : อัตราการขยายตัวของมูลค่าสินค้าเกษตรอัตลักษณ์พื้นถิ่นขยายตัว	3	ร้อยละ	-	-	-	-	-	-	-	-	-	-	-	3	-	-	สกค.
ตัวชี้วัด : อัตราการขยายตัวของมูลค่าสินค้าเกษตรปลอดภัย (GAP/เกษตรอินทรีย์) ขยายตัว	3	ร้อยละ	-	-	-	-	-	-	-	-	-	-	-	3	-	-	สกค.
ตัวชี้วัด : อัตราการขยายตัวของมูลค่าสินค้าเกษตรชีวภาพขยายตัว	3	ร้อยละ	-	-	-	-	-	-	-	-	-	-	-	3	-	-	สกค.
ตัวชี้วัด : อัตราการขยายตัวของมูลค่าสินค้าเกษตรแปรรูปและผลิตภัณฑ์ขยายตัว	3	ร้อยละ	-	-	-	-	-	-	-	-	-	-	-	3	-	-	สกค.
ตัวชี้วัด : ผลผลิตต่อหน่วยของฟาร์มหรือแปลงที่มีการใช้เทคโนโลยีสมัยใหม่/อัจฉริยะเพิ่มขึ้นไม่น้อยกว่า	3	ร้อยละ	-	-	-	-	-	-	-	-	-	-	-	3	-	-	สกค.
ตัวชี้วัด : รายได้จากการท่องเที่ยวเชิงเกษตรเพิ่มขึ้นไม่น้อยกว่า	10	ร้อยละ	-	-	-	-	-	-	-	-	-	-	-	10	-	-	กสก.
ตัวชี้วัด : สัดส่วนต้นทุนโลจิสติกส์สินค้าเกษตรที่สำคัญต่อยอดขายลดลงไม่น้อยกว่า	3	ร้อยละ	-	-	-	-	-	-	-	-	-	-	-	3	-	-	สกค.
แผนงานงบประมาณ			30,465.9973	100.00		7,658.5157	25.14		8,695.3262	28.54		7,913.8793	25.98		6,198.2761	20.34	
■ แผนงานยุทธศาสตร์การเกษตรสร้างมูลค่า		-	5,903.2778	100.00		1,531.8690	25.95		1,858.1003	31.48		1,641.5157	27.81		871.7928	14.77	
- โครงการส่งเสริมอาชีพด้านการเกษตรตามอัตลักษณ์และภูมิปัญญาท้องถิ่น																	กสก.
1) ส่งเสริมอาชีพด้านการเกษตรตามอัตลักษณ์และภูมิปัญญาท้องถิ่น	750	ราย	5.8163	100.00	750	1.2037	20.70	-	1.2660	21.77	-	2.9326	50.42	-	0.4140	7.12	กสก.
2) พัฒนาศูนย์ข้อมูลภูมิปัญญาท้องถิ่นด้านการเกษตรเพื่อเสริมสร้างอัตลักษณ์พื้นถิ่น	6	จุด	1.5750	100.00	-	-	-	2	0.7132	45.28	3	0.8154	51.77	1	0.0464	2.95	กสก.
- โครงการบริหารจัดการทรัพยากรดินระดับตำบล	154	ตำบล	6.6188	100.00	35	1.8560	28.04	49	1.9830	29.96	36	1.4580	22.03	34	1.3218	19.97	พต.
- โครงการบริหารจัดการดินและน้ำเขตพัฒนาที่ดินลุ่มน้ำ โดย การอนุรักษ์พัฒนาที่ดินในพื้นที่เขตพัฒนาที่ดินลุ่มน้ำ	12	แห่ง	12.9411	100.00	2	3.6240	28.00	4	3.8850	30.02	3	2.8470	22.00	3	2.5851	19.98	พต.

แผนงาน/ผลผลิต/โครงการ	แผนการใช้จ่ายงบประมาณประจำปีงบประมาณ พ.ศ.2564														หน่วย งาน		
	รวมทั้งสิ้น				ไตรมาส 1 (ค.ค.63 - ธ.ค.63)			ไตรมาส 2 (ม.ค.64 - มี.ค.64)			ไตรมาส 3 (เม.ย.64 - มิ.ย.64)			ไตรมาส 4 (ก.ค.64 - ก.ย.64)			
	แผนงาน	หน่วยนับ	แผนเงิน		แผนงาน	แผนเงิน		แผนงาน	แผนเงิน		แผนงาน	แผนเงิน		แผนงาน		แผนเงิน	
			วงเงิน	ร้อยละ		วงเงิน	ร้อยละ		วงเงิน	ร้อยละ		วงเงิน	ร้อยละ			วงเงิน	ร้อยละ
- โครงการเพิ่มประสิทธิภาพการใช้ประโยชน์ที่ดินในพื้นที่ดินปัญหา																	พต.
1) พัฒนาและแก้ไขปัญหาคารพรักระจ่ายดินเค็ม	33,100	ไร่	104.8792	100.00	7,440	11.0890	10.57	10,455	36.5410	34.84	7,685	26.1210	24.91	7,520	31.1282	29.68	พต.
2) พัฒนาและเพิ่มศักยภาพพื้นที่ทุ่งรังสิต	4,000	ไร่	16.5277	100.00	900	2.2270	13.47	1,265	5.2010	31.47	930	3.9960	24.18	905	5.1037	30.88	พต.
3) เพิ่มประสิทธิภาพการใช้ประโยชน์ที่ดินเกษตรกรรมในพื้นที่ทุ่งมหาธาตุ	2,600	ไร่	8.0357	100.00	585	1.3510	16.81	820	2.5020	31.14	600	1.9020	23.67	595	2.2807	28.38	พต.
- โครงการก่อสร้างแหล่งน้ำในไร่นาออกเขตชลประทาน	40,000	บ่อ	714.6103	100.00	8,985	171.6570	24.02	12,635	278.7000	39.00	9,290	178.2710	24.95	9,090	85.9823	12.03	พต.
- โครงการส่งเสริมการเพิ่มประสิทธิภาพการใช้น้ำในระดับไร่นา	50	แปลง	5.8340	100.00	-	0.7100	12.17	50	1.0850	18.60	-	3.9390	67.52	-	0.1000	1.71	กสก.
- โครงการพัฒนาเทคโนโลยีนวัตกรรมเครื่องจักรกลและอุปกรณ์ด้านปศุสัตว์ (Motor pool)	-	-	14.5250	100.00	-	-	-	-	14.5250	100.00	-	-	-	-	-	-	ปศ.
1) จำนวนศูนย์เครื่องจักรกลการเกษตรด้านปศุสัตว์	7	แห่ง	-	-	7	-	-	-	-	-	-	-	-	-	-	-	ปศ.
2) เกษตรกรได้รับบริการศูนย์เครื่องจักรกลการเกษตรด้านปศุสัตว์	4,200	ราย	-	-	-	-	-	1,575	-	-	1,575	-	-	1,050	-	-	ปศ.
- โครงการพัฒนาและประยุกต์ใช้เทคโนโลยีขั้นสูงในการผลิตพืช โดยการพัฒนาและส่งเสริมระบบการผลิตข้าวด้วยเทคโนโลยีเกษตรอัจฉริยะ	2	เทคโนโลยี	4.7409	100.00	-	1.4500	30.58	-	1.6000	33.75	-	0.8454	17.83	2	0.8455	17.83	กข.
- โครงการพัฒนาระบบข้อมูลข้าวอัจฉริยะ โดยการพัฒนาระบบสารสนเทศด้านข้าวอัจฉริยะ	1	ระบบ	10.1955	100.00	-	8.1914	80.34	-	1.0000	9.81	-	0.5019	4.92	1	0.5022	4.93	กข.
- โครงการพัฒนาเทคโนโลยีเกษตรอัจฉริยะ โดยการพัฒนาเทคโนโลยีเพื่อนำไปสู่การเกษตรอัจฉริยะ	6	แห่ง	8.1762	100.00	6	2.0421	24.98	6	2.0460	25.02	6	2.0439	25.00	6	2.0442	25.00	วท.
- โครงการผลิตและขยายพืชพันธุ์ดี	10	แปลง	25.7809	100.00	-	4.0600	15.75	-	19.2514	74.67	-	2.4695	9.58	10	-	-	กสก.
- โครงการพัฒนาศักยภาพกระบวนการผลิตสินค้าเกษตร โดยการเพิ่มประสิทธิภาพการขยายศักยภาพการผลิตเมล็ดพันธุ์ข้าวพันธุ์ดี	86,000 / 2 / 320	ตัน / ศูนย์ / ราย	226.6152	100.00	20,000	80.1475	35.37	20,000	109.7342	48.42	20,000	18.3665	8.10	26,000 / 2 / 320	18.3670	8.10	กข.
- โครงการพัฒนาศักยภาพกระบวนการผลิตสินค้าเกษตร																	ปศ.
1) เพิ่มประสิทธิภาพการเฝ้าระวัง ป้องกันและควบคุมโรคคหิวต์แอฟริกาในสุกร	36,649	ราย	52.0948	100.00	36,649	9.4500	18.14	36,649	24.4920	47.01	36,649	18.1528	34.85	36,649	-	-	ปศ.
2) การพัฒนาการผลิตปศุสัตว์	0.2315	ล้านตัว	245.4641	100.00	0.0580	58.4269	23.80	0.0579	113.4193	46.21	0.0579	55.7027	22.69	0.0577	17.9152	7.30	ปศ.
3) การพัฒนาสุขภาพสัตว์	25.9905	ล้านตัว	414.2998	100.00	25.8346	135.0707	32.60	20.6019	74.1727	17.90	24.2420	204.7402	49.42	21.6575	0.3162	0.08	ปศ.
- โครงการพัฒนาศักยภาพกระบวนการผลิตสินค้า																	วท.
1) ผลิตพันธุ์พืชและปัจจัยการผลิตอื่นๆ	75	ชนิด	168.8046	100.00	75	21.3060	12.62	75	65.5765	38.85	75	40.8075	24.17	75	41.1146	24.36	วท.
2) พัฒนาการเป็นศูนย์กลางการผลิตเมล็ดพันธุ์พืชเพื่อรองรับประชาคมอาเซียน	2,500	ตัวอย่าง	24.3660	100.00	625	9.0182	37.01	625	6.3973	26.26	625	4.4751	18.37	625	4.4754	18.37	วท.
3) ปรับปรุงวัตถุผสมในไฟร์ให้เต็มมาตรฐาน	7	แห่ง	7.9137	100.00	7	2.0057	25.34	7	1.9511	24.65	7	1.9781	25.00	7	1.9788	25.00	วท.

แผนงาน/ผลผลิต/โครงการ	แผนการใช้จ่ายงบประมาณประจำปีงบประมาณ พ.ศ.2564															หน่วย งาน	
	รวมทั้งสิ้น				ไตรมาส 1 (ค.ศ.63 - ธ.ค.63)			ไตรมาส 2 (ม.ค.64 - มิ.ย.64)			ไตรมาส 3 (เม.ย.64 - มิ.ย.64)			ไตรมาส 4 (ก.ค.64 - ก.ย.64)			
	แผนงาน	หน่วยนับ	แผนเงิน		แผนงาน	แผนเงิน		แผนงาน	แผนเงิน		แผนงาน	แผนเงิน		แผนงาน	แผนเงิน		
			วงเงิน	ร้อยละ		วงเงิน	ร้อยละ		วงเงิน	ร้อยละ		วงเงิน	ร้อยละ		วงเงิน		ร้อยละ
- โครงการพัฒนาศักยภาพกระบวนการผลิตสินค้าเกษตร ส่งเสริมการปลูกพืชหลากหลายฤดูนาปี	5,000	ไร่/ราย	12.5787	100.00	5,000	10.3100	81.96	-	2.0918	16.63	-	0.1577	1.25	-	0.0192	0.15	กสก.
- โครงการพัฒนาศักยภาพกระบวนการผลิตสินค้า																	สศค.
1) จัดทำภาวะเศรษฐกิจการเกษตรระดับภูมิภาค	1	เรื่อง	5.5000	100.00	-	1.5400	28.00	-	1.6500	30.00	-	1.2100	22.00	1	1.1000	20.00	สศค.
2) จัดทำแผนปฏิบัติการด้านการเกษตร	1	เรื่อง	0.9000	100.00	-	0.2520	28.00	-	0.2700	30.00	-	0.1980	22.00	1	0.1800	20.00	สศค.
3) จัดทำและพัฒนาระบบฐานข้อมูลสารสนเทศ	8	ชนิด	2.7893	100.00	-	0.7810	28.00	-	0.8367	30.00	-	0.6136	22.00	8	0.5580	20.01	สศค.
ต้นทุนการผลิตและผลตอบแทนในสินค้าเกษตรที่สำคัญ																	
4) ติดตามสถานการณ์สินค้าเกษตร ปีจ่ายการผลิต	1	เรื่อง	2.2250	100.00	-	0.6229	28.00	-	0.6675	30.00	-	0.4895	22.00	-	0.4451	20.00	สศค.
และภาวะเศรษฐกิจสังคมครัวเรือนและสถาบันเกษตรกร																	
- โครงการส่งเสริมและพัฒนามูลค่าสินค้าเกษตร	200,000	เมตร	56.1443	100.00	60,000	17.6210	31.39	60,000	9.9835	17.78	60,000	14.2969	25.46	20,000	14.2429	25.37	มม.
ด้านหม่อนไหม																	
- โครงการเพิ่มประสิทธิภาพการผลิตสินค้าเกษตร	15,000	ราย	51.1530	100.00	6,820	8.5632	16.74	6,380	19.2269	37.59	1,220	21.4713	41.97	580	1.8916	3.70	กสก.
- โครงการพัฒนาพื้นที่เพื่อรองรับการวิจัยและ	1	แห่ง	28.8005	100.00	1	-	-	1	7.4002	25.69	1	7.2002	25.00	1	14.2001	49.31	วท.
ถ่ายทอดเทคโนโลยีและนวัตกรรมการผลิตกัญชา																	
- โครงการผลิตและขยายพันธุ์น้ำพันธุ์ดี	12	ชนิดพันธุ์	25.4281	100.00	3	5.4732	21.52	3	13.3297	52.42	3	3.9674	15.60	3	2.6578	10.45	กป.
- โครงการการตลาดนำการผลิตด้านสินค้าหม่อนไหม	80,000	เมตร	13.1434	100.00	24,000	1.8225	13.87	24,000	0.8550	6.51	24,000	4.9500	37.66	8,000	5.5159	41.97	มม.
- โครงการยกระดับคุณภาพมาตรฐานสินค้าเกษตร	65,000	แปลง	60.4833	100.00	15,000	52.0000	85.97	15,000	4.0000	6.61	15,000	2.2413	3.71	20,000	2.2420	3.71	กข.
โดยยกระดับคุณภาพมาตรฐานเมล็ดพันธุ์ข้าวและ																	
สินค้าข้าว																	
- โครงการยกระดับคุณภาพมาตรฐานสินค้าเกษตร	27,500	แห่ง	268.4764	100.00	5,390	76.0621	28.33	8,810	62.2975	23.20	9,580	77.4063	28.83	3,720	52.7105	19.63	กป.
โดยพัฒนาคุณภาพสินค้าประมงสู่มาตรฐาน																	
- โครงการยกระดับคุณภาพมาตรฐานสินค้าเกษตร																	
1) อาหารนมสำหรับเด็กและเยาวชน	8,325	โรงเรียน	7.1987	100.00	2,100	0.8616	11.97	2,085	3.4877	48.45	2,070	2.0937	29.08	2,070	0.7557	10.50	ปศ.
2) ตรวจสอบรับรองคุณภาพสินค้าปศุสัตว์	-	-	259.7757	100.00	-	66.5404	25.61	-	86.2186	33.19	-	87.4719	33.67	-	19.5448	7.52	ปศ.
2.1 สถานประกอบการสินค้าปศุสัตว์ที่	47,875	แห่ง	-	-	11,063	-	-	13,555	-	-	12,997	-	-	10,260	-	-	ปศ.
ได้รับการตรวจประเมินมาตรฐาน																	
2.2 จำนวนตัวอย่างที่ได้รับการตรวจ	357,770	ตัวอย่าง	-	-	87,969	-	-	90,253	-	-	90,165	-	-	89,383	-	-	ปศ.
วิเคราะห์คุณภาพสินค้าปศุสัตว์ตามเกณฑ์																	
3) พัฒนาและส่งเสริมอุตสาหกรรมอากาศด้านปศุ	-	-	10.5928	100.00	-	1.6223	15.32	-	2.4981	23.58	-	5.7689	54.46	-	0.7035	6.64	ปศ.
...																	
3.1 สถานประกอบการสินค้าปศุสัตว์ที่	300	แห่ง	-	-	75	-	-	75	-	-	75	-	-	75	-	-	ปศ.
ได้รับการตรวจประเมินมาตรฐาน																	
3.2 จำนวนตัวอย่างที่ได้รับการตรวจ	800	ตัวอย่าง	-	-	195	-	-	215	-	-	195	-	-	195	-	-	ปศ.
วิเคราะห์คุณภาพสินค้าปศุสัตว์ตามเกณฑ์																	
- โครงการยกระดับคุณภาพมาตรฐานสินค้าเกษตร																	
1) ส่งเสริมการอารักขาพืชเพื่อเพิ่มประสิทธิภาพ	6,500	ราย	35.5952	100.00	4,190	6.3740	17.91	2,310	5.8500	16.43	-	22.8342	64.15	-	0.5370	1.51	กสก.
การผลิตสินค้าเกษตร																	
2) พัฒนาคูณภาพสินค้าเกษตรสู่มาตรฐาน	10,000	ราย	53.6913	100.00	3,362	17.1424	31.93	6,638	21.4288	39.91	-	6.1498	11.45	-	8.9703	16.71	กสก.

แผนงาน/ผลผลิต/โครงการ	แผนการใช้จ่ายงบประมาณประจำปีงบประมาณ พ.ศ.2564														หน่วย งาน		
	รวมทั้งสิ้น				ไตรมาส 1 (ค.ศ.63 - ธ.ค.63)		ไตรมาส 2 (ม.ค.64 - มิ.ย.64)		ไตรมาส 3 (เม.ย.64 - มิ.ย.64)		ไตรมาส 4 (ก.ค.64 - ก.ย.64)						
	แผนงาน	หน่วยนับ	แผนเงิน		แผนงาน	แผนเงิน		แผนงาน	แผนเงิน		แผนงาน	แผนเงิน					
			วงเงิน	ร้อยละ		วงเงิน	ร้อยละ		วงเงิน	ร้อยละ		วงเงิน	ร้อยละ				
- โครงการยกระดับการผลิตสินค้าเกษตรสู่มาตรฐาน ความปลอดภัยตลอดห่วงโซ่การผลิต															มกอช.		
1) การกำกับดูแลการบังคับใช้มาตรฐานบังคับ	1	กลุ่มสินค้า	12.0965	100.00	-	3.2325	26.72	-	3.7189	30.74	-	2.7407	22.66	1	2.4044	19.88	มกอช.
2) การพัฒนาศักยภาพด้านการมาตรฐาน	3	กลุ่มสินค้า	41.8630	100.00	-	10.8184	25.84	-	17.9676	42.92	-	8.1831	19.55	3	4.8939	11.69	มกอช.
- โครงการพัฒนาส่งเสริมการผลิตและการใช้ สารอินทรีย์ชีวภาพเพื่อเพิ่มศักยภาพการผลิตพืช โดยพัฒนาและส่งเสริมการใช้สารอินทรีย์ชีวภาพ	250,000	ไร่	222.0250	100.00	56,175	110.5670	49.80	78,975	110.6090	49.82	58,025	0.4460	0.20	56,825	0.4030	0.18	พด.
- โครงการพัฒนาเกษตรกรรมยั่งยืน โดยการ ขับเคลื่อนเกษตรกรรมยั่งยืน	4,200	ราย	27.8000	100.00	-	10.4025	37.42	-	15.2960	55.02	-	1.5852	5.70	4,200	0.5163	1.86	สป.กช.
- โครงการพัฒนาเกษตรกรรมยั่งยืน																	กช.
1) ส่งเสริมและพัฒนาการผลิตข้าวอินทรีย์	450,000	ไร่	657.9053	100.00	-	18.6012	2.83	-	161.0374	24.48	-	239.1330	36.35	450,000	239.1337	36.35	กช.
2) เกษตรทฤษฎีใหม่	6,761	ราย	3.1526	100.00	1,690	-	-	1,690	1.4626	46.39	1,690	0.8450	26.80	1,691	0.8450	26.80	กช.
- โครงการพัฒนาเกษตรกรรมยั่งยืน																	ตส.
1) เสริมสร้างความรู้ด้านบัญชีแก่เกษตรกร ใน โครงการพัฒนาเกษตรอินทรีย์	1,650	ราย	1.0669	100.00	1,150	0.5437	50.96	500	0.2522	23.64	-	0.1355	12.70	-	0.1355	12.70	ตส.
2) อบรมการจัดทำบัญชีต้นทุนอาชีพแก่เกษตรกรที่ น้อมนำหลักทฤษฎีใหม่	12,000	ราย	5.8375	100.00	3,600	1.7404	29.81	8,400	3.1371	53.74	-	0.4800	8.22	-	0.4800	8.22	ตส.
- โครงการพัฒนาเกษตรกรรมยั่งยืน																	กป.
1) พัฒนาเกษตรอินทรีย์	500	ราย	6.7669	100.00	-	1.6632	24.58	130	1.4703	21.73	280	2.3175	34.25	90	1.3159	19.45	กป.
2) ส่งเสริมเกษตรทฤษฎีใหม่ด้านการประมง	13,230	ราย	29.6829	100.00	2,030	10.4561	35.23	3,800	4.3854	14.77	4,600	8.6081	29.00	2,800	6.2333	21.00	กป.
- โครงการพัฒนาเกษตรกรรมยั่งยืน																	ปศ.
1) ส่งเสริมปศุสัตว์อินทรีย์	90 / 600	ราย / ไร่	7.9197	100.00	10 / 3	1.8897	23.86	30 / 105	2.2085	27.89	30 / 188	3.3736	42.60	20 / 304	0.4479	5.66	ปศ.
2) ส่งเสริมเกษตรทฤษฎีใหม่	52,500 / 500	ราย / เครือข่าย	40.4631	100.00	13,125 / 250	7.0297	17.37	13,125 / 250	13.2014	32.63	13,125 / -	12.7320	31.47	13,125 / -	7.5000	18.54	ปศ.
- โครงการพัฒนาเกษตรกรรมยั่งยืน																	วก.
1) พัฒนาเกษตรอินทรีย์	3,200	แปลง	25.9992	100.00	800	5.6024	21.55	800	7.3971	28.45	800	6.5002	25.00	800	6.4995	25.00	วก.
2) เกษตรทฤษฎีใหม่	500	ราย	7.3276	100.00	125	0.9409	12.84	125	2.7228	37.16	125	1.8321	25.00	125	1.8318	25.00	วก.
- โครงการพัฒนาเกษตรกรรมยั่งยืน																	พด.
1) ส่งเสริมเกษตรกรผู้ผลิตเกษตรอินทรีย์ด้วย ระบบการรับรองแบบมีส่วนร่วม	8,250	ไร่	23.2935	100.00	1,855	6.5240	28.01	2,600	6.9900	30.01	1,920	5.1250	22.00	1,875	4.6545	19.98	พด.
2) สนับสนุนงานพัฒนาที่ดินเพื่อส่งเสริม เกษตรทฤษฎีใหม่	10,000	ราย	15.8000	100.00	2,245	4.4240	28.00	3,160	4.7400	30.00	2,325	3.4760	22.00	2,270	3.1600	20.00	พด.
- โครงการเกษตรอินทรีย์	4,000	ราย	8.9266	100.00	2,000	2.2266	24.94	2,000	6.7000	75.06	-	-	-	-	-	-	กสค.
- โครงการพัฒนาเกษตรกรรมยั่งยืน โดยส่งเสริมการ ผลิตหม่อนไหมอินทรีย์	1,200	ราย	6.2902	100.00	200	1.1348	18.04	600	0.3712	5.90	400	2.6280	41.78	-	2.1562	34.28	มม.
- โครงการส่งเสริมการผลิตและตลาดสินค้าเกษตร อินทรีย์ โดยการพัฒนาการผลิตสินค้าสู่มาตรฐาน	3	แห่ง	5.0600	100.00	-	1.3712	27.10	-	2.1522	42.53	-	0.9515	18.80	3	0.5851	11.56	มกอช.
- โครงการพัฒนาเกษตรกรรมยั่งยืน																	สศค.

แผนงาน/ผลผลิต/โครงการ	แผนการใช้จ่ายงบประมาณประจำปีงบประมาณ พ.ศ.2564															หน่วย งาน	
	รวมทั้งสิ้น				ไตรมาส 1 (ค.ศ.63 - ธ.ศ.63)			ไตรมาส 2 (ม.ค.64 - มี.ค.64)			ไตรมาส 3 (เม.ย.64 - มิ.ย.64)			ไตรมาส 4 (ก.ค.64 - ก.ย.64)			
	แผนงาน	หน่วยนับ	แผนเงิน		แผนงาน	แผนเงิน		แผนงาน	แผนเงิน		แผนงาน	แผนเงิน		แผนงาน	แผนเงิน		
			วงเงิน	ร้อยละ		วงเงิน	ร้อยละ		วงเงิน	ร้อยละ		วงเงิน	ร้อยละ		วงเงิน		ร้อยละ
1) ขับเคลื่อนการดำเนินงานโครงการพัฒนาเกษตรอินทรีย์ในระดับพื้นที่	1	เรื่อง	0.9786	100.00	-	0.2740	28.00	-	0.2935	29.99	-	0.2152	21.99	1	0.1959	20.02	สกค.
2) ติดตามประเมินผลการดำเนินงานโครงการพัฒนาเกษตรอินทรีย์	1	เรื่อง	0.5000	100.00	-	0.1400	28.00	-	0.1500	30.00	-	0.1100	22.00	1	0.1000	20.00	สกค.
3) ศึกษาการบริหารจัดการกลุ่มเกษตรกรที่ผลิตปุ๋ยอินทรีย์	1	เรื่อง	0.1440	100.00	-	0.0403	27.99	-	0.0432	30.00	-	0.0316	21.94	1	0.0289	20.07	สกค.
4) ติดตามประเมินผลโครงการส่งเสริมเกษตรกรทฤษฎี	1	เรื่อง	0.5000	100.00	-	0.1399	27.98	-	0.1500	30.00	-	0.1098	21.96	1	0.1003	20.06	สกค.
- โครงการส่งเสริมการเพิ่มประสิทธิภาพการผลิต	1,000	ราย	4.8727	100.00	1,000	1.5940	32.71	-	2.7000	55.41	-	0.5787	11.88	-	-	-	กสก.
- โครงการพัฒนาอุตสาหกรรมเกษตรแปรรูปที่สร้างมูลค่าเพิ่มสูง	4	ผลิตภัณฑ์	3.7815	100.00	-	1.8542	49.03	-	0.5000	13.22	-	0.7131	18.86	4	0.7142	18.89	กข.
- โครงการบริหารจัดการทรัพยากรประมง																	กป.
1) จัดระเบียบการทำประมง	20	ฉบับ	98.5981	100.00	3	40.2450	40.82	6	12.6111	12.79	8	29.6541	30.08	3	16.0879	16.32	กป.
2) การจัดการทรัพยากรประมง	288	แห่ง	65.5400	100.00	64	8.1077	12.37	84	39.7832	60.70	72	11.2692	17.19	68	6.3799	9.73	กป.
3) พื้นฟูและอนุรักษ์สัตว์น้ำหายากใกล้สูญพันธุ์	38	ชนิด	5.4691	100.00	2	-	-	15	2.4847	45.43	15	1.6552	30.26	6	1.3292	24.30	กป.
- โครงการส่งเสริมและสนับสนุนสหกรณ์และกลุ่มเกษตรกรทำการเกษตรเพื่อเพิ่มมูลค่า โดยสนับสนุนให้สหกรณ์และกลุ่มเกษตรกรส่งเสริมสมาชิกทำการเกษตรปลอดภัย	128	แห่ง	22.9472	100.00	64	9.0432	39.41	38	6.6654	29.05	13	4.3912	19.14	13	2.8474	12.41	กสส.
- โครงการจัดการสินค้าเกษตรเพื่อเพิ่มประสิทธิภาพการผลิตและยกระดับมูลค่าสินค้าเกษตร																	สกค.
1) การศึกษาห่วงโซ่อุปทานสินค้าข้าวเจ้า	1	เรื่อง	0.2300	100.00	-	0.0644	28.00	-	0.0690	30.00	-	0.0504	21.91	1	0.0462	20.09	สกค.
2) การศึกษาการบริหารจัดการอ้อยไฟไหม้ทั้งระบบ	1	เรื่อง	0.1900	100.00	-	0.0532	28.00	-	0.0570	30.00	-	0.0417	21.95	1	0.0381	20.05	สกค.
3) การศึกษาความเหมาะสมของรูปแบบการปลูกพืชเสริมและการทำอาชีพเสริมในสวนยางพารา	1	เรื่อง	0.2700	100.00	-	0.0756	28.00	-	0.0810	30.00	-	0.0594	22.00	1	0.0540	20.00	สกค.
4) การศึกษาศักยภาพการปรับปรุงใบสับประรดเป็นผลิตภัณฑ์เส้นใย	1	เรื่อง	0.4000	100.00	-	0.1120	28.00	-	0.1200	30.00	-	0.0880	22.00	1	0.0800	20.00	สกค.
5) การศึกษาการบริหารจัดการสินค้าประมงตลอดห่วงโซ่อุปทาน	1	เรื่อง	0.1200	100.00	-	0.0336	28.00	-	0.0360	30.00	-	0.0264	22.00	1	0.0240	20.00	สกค.
6) การศึกษาแนวทางการพัฒนาเกษตรอัตลักษณ์พื้นที่อย่างยั่งยืน	1	เรื่อง	0.2200	100.00	-	0.0616	28.00	-	0.0660	30.00	-	0.0484	22.00	1	0.0440	20.00	สกค.
7) การศึกษาความคุ้มค่าการปลูกพืชในโรงเรือนด้วยเทคโนโลยีอัจฉริยะ	1	เรื่อง	0.2200	100.00	-	0.0616	28.00	-	0.0660	30.00	-	0.0484	22.00	1	0.0440	20.00	สกค.
- โครงการบริหารจัดการทรัพยากรการเกษตรและสิ่งแวดล้อมอย่างสมดุลและยั่งยืน																	สกค.
1) การวิเคราะห์พฤติกรรมการตัดสินใจปลูกพืชของเกษตรกรภายใต้การเปลี่ยนแปลงภูมิอากาศ	1	เรื่อง	0.3000	100.00	-	0.0840	28.00	-	0.0900	30.00	-	0.0660	22.00	1	0.0600	20.00	สกค.

แผนงาน/ผลผลิต/โครงการ	แผนการใช้จ่ายงบประมาณประจำปีงบประมาณ พ.ศ.2564															หน่วย งาน	
	รวมทั้งสิ้น				ไตรมาส 1 (ค.ค.63 - ธ.ค.63)			ไตรมาส 2 (ม.ค.64 - มี.ค.64)			ไตรมาส 3 (เม.ย.64 - มิ.ย.64)			ไตรมาส 4 (ก.ค.64 - ก.ย.64)			
	แผนงาน	หน่วยนับ	แผนเงิน		แผนงาน	แผนเงิน		แผนงาน	แผนเงิน		แผนงาน	แผนเงิน		แผนงาน	แผนเงิน		
			วงเงิน	ร้อยละ		วงเงิน	ร้อยละ		วงเงิน	ร้อยละ		วงเงิน	ร้อยละ		วงเงิน		ร้อยละ
2) แนวทางการเพิ่มศักยภาพการผลิตของครัวเรือนเกษตรกรที่มีรายได้ต่ำกว่าเส้นยากจน เพื่อลดความเหลื่อมล้ำทางด้านรายได้ในภาคเกษตร	1	เรื่อง	0.7000	100.00	-	0.1960	28.00	-	0.2100	30.00	-	0.1540	22.00	1	0.1400	20.00	สกค.
- โครงการเตือนภัยเศรษฐกิจการเกษตร โดยพัฒนาระบบเตือนภัยเศรษฐกิจการเกษตร	12	เรื่อง	1.1000	100.00	-	0.3079	27.99	-	0.3300	30.00	-	0.2420	22.00	12	0.2201	20.01	สกค.
- โครงการจัดทำข้อมูลด้านการเกษตรแห่งชาติ	4 / 1	เรื่อง/ระบบ	-	-	-	-	-	-	-	-	-	-	-	4 / 1	-	-	สกค.
1) จัดเก็บข้อมูลผลผลิตต่อไร่โดยวิธีตั้งแปลงเก็บ	-	-	1.5451	100.00	-	0.4326	28.00	-	0.4635	30.00	-	0.3400	22.01	-	0.3090	20.00	สกค.
2) จัดทำสารสนเทศเพื่อสนับสนุนการบริหารจัดการสินค้าเกษตรในระดับจังหวัด	-	-	3.1569	100.00	-	0.8837	27.99	-	0.9470	30.00	-	0.6945	22.00	-	0.6317	20.01	สกค.
3) สำรองภาวะเศรษฐกิจสังคมครัวเรือนและแรงงานเกษตร	-	-	4.6176	100.00	-	1.2929	28.00	-	1.3853	30.00	-	1.0159	22.00	-	0.9235	20.00	สกค.
4) พัฒนาระบบการรักษาความปลอดภัยโครงสร้างพื้นฐานทางสารสนเทศและฐานข้อมูล (Cyber Security)	-	-	18.7663	100.00	-	-	-	-	1.8767	10.00	-	11.2597	60.00	-	5.6299	30.00	สกค.
- โครงการปรับปรุงข้อมูลทะเบียนเกษตรกร	520,000	ฟาร์ม	3.1389	100.00	144,300	1.1470	36.54	171,500	0.4634	14.76	159,700	0.9693	30.88	44,500	0.5592	17.82	กป.
- โครงการปรับปรุงข้อมูลทะเบียนเกษตรกร	3,000,000	ราย	11.4318	100.00	-	0.6036	5.28	2,400,000	0.6242	5.46	600,000	9.6025	84.00	-	0.6015	5.26	ปศ.
- โครงการขึ้นทะเบียนและปรับปรุงทะเบียนเกษตรกร	5,700,000	ครัวเรือน	91.1365	100.00	570,000	9.5840	10.52	855,000	61.0625	67.00	2,137,500	9.5850	10.52	2,137,500	10.9050	11.97	กสก.
- โครงการบริหารจัดการการผลิตสินค้าเกษตรตามแผนที่เกษตรเพื่อการบริหารจัดการเชิงรุก (Agri-Map) โดยอบรมการจัดทำบัญชีต้นทุนอาชีพแก่เกษตรกรในพื้นที่ปรับเปลี่ยนการผลิต (พื้นที่ N)	2,400	ราย	4.0685	100.00	1,680	1.5879	39.03	720	0.9972	24.51	-	0.7416	18.23	-	0.7418	18.23	ตส.
- โครงการบริหารจัดการการผลิตสินค้าเกษตรตามแผนที่เกษตรเพื่อการบริหารจัดการเชิงรุก																	พด.
1) การจัดทำฐานข้อมูลเพื่อรองรับเขตเกษตร	100.00	ร้อยละ	42.1375	100.00	-	11.8030	28.01	-	12.6420	30.00	-	9.2710	22.00	100.00	8.4215	19.99	พด.
2) พัฒนาที่ดินเพื่อสนับสนุนการปรับเปลี่ยนการผลิตในพื้นที่ไม่เหมาะสมตาม Agri-Map	90,000	ไร่	178.9129	100.00	20,222	29.8510	16.68	28,430	56.3980	31.52	20,890	39.3610	22.00	20,460	53.3029	29.79	พด.
- โครงการบริหารจัดการการผลิตสินค้าเกษตรตามแผนที่เกษตรเพื่อการบริหารจัดการเชิงรุก (Agri -	3,000	ไร่	35.1380	100.00	-	7.9172	22.53	3,000	9.2773	26.40	-	16.9594	48.27	-	0.9841	2.80	กสก.
- โครงการบริหารจัดการการผลิตสินค้าเกษตรตามแผนที่เกษตรเพื่อการบริหารจัดการเชิงรุก (Agri -	100	ไร่	3.3128	100.00	25	0.3128	9.44	25	-	-	25	1.5000	45.28	25	1.5000	45.28	มม.
- โครงการบริหารจัดการการผลิตสินค้าเกษตรตามแผนที่เกษตรเพื่อการบริหารจัดการเชิงรุก (Agri -	2	เรื่อง	6.9500	100.00	-	1.9459	28.00	-	2.0850	30.00	-	1.5289	22.00	2	1.3902	20.00	สกค.
- โครงการระบบส่งเสริมเกษตรแบบแปลงใหญ่	-	-	458.6626	100.00	-	215.6236	47.01	-	93.4764	20.38	-	74.7813	16.30	-	74.7813	16.30	กข.
1) ส่งเสริมการเกษตรแบบแปลงใหญ่ข้าว	1,285	แปลง	-	-	-	-	-	-	-	-	-	-	-	1,285	-	-	กข.
2) เสริมสร้างศักยภาพการผลิตเมล็ดพันธุ์ข้าวของศูนย์ข้าวชุมชน	600	แห่ง	-	-	-	-	-	-	-	-	-	-	-	600	-	-	กข.

แผนงาน/ผลผลิต/โครงการ	แผนการใช้จ่ายงบประมาณประจำปีงบประมาณ พ.ศ.2564															หน่วย งาน		
	รวมทั้งสิ้น				ไตรมาส 1 (ค.ศ.63 - ธ.ค.63)			ไตรมาส 2 (ม.ค.64 - มิ.ค.64)			ไตรมาส 3 (เม.ย.64 - มิ.ย.64)			ไตรมาส 4 (ก.ค.64 - ก.ย.64)				
	แผนงาน	หน่วยนับ	แผนเงิน		แผนงาน	แผนเงิน		แผนงาน	แผนเงิน		แผนงาน	แผนเงิน		แผนงาน	แผนเงิน			
			วงเงิน	ร้อยละ		วงเงิน	ร้อยละ		วงเงิน	ร้อยละ		วงเงิน	ร้อยละ		วงเงิน		ร้อยละ	
- โครงการระบบส่งเสริมเกษตรกรแบบแปลงใหญ่ โดยฝึกอบรมการจัดทำบัญชีต้นทุนรายอาชีพ	30,000	ราย	20.4152	100.00	21,000	3.7201	18.22	9,000	9.5529	46.79	-	3.5712	17.49	-	3.5710	17.49	ตส.	
- โครงการระบบส่งเสริมเกษตรกรแบบแปลงใหญ่	75	แปลง	29.9761	100.00	10	7.6950	25.67	23	6.8064	22.71	24	8.7759	29.28	18	6.6988	22.35	กป.	
- โครงการระบบส่งเสริมเกษตรกรแบบแปลงใหญ่	200	แปลง	10.2704	100.00	-	1.6402	15.97	-	2.8444	27.70	140	5.7858	56.33	60	-	-	ปศ.	
- โครงการระบบส่งเสริมเกษตรกรแบบแปลงใหญ่ โดยพัฒนาคุณภาพดิน	74,500	ไร่	59.3644	100.00	16,740	28.0810	47.30	23,535	28.2250	47.55	17,290	1.6030	2.70	16,935	1.4554	2.45	พด.	
- โครงการระบบส่งเสริมเกษตรกรแบบแปลงใหญ่ โดยการถ่ายทอดเทคโนโลยีการผลิตพืชในพื้นที่แปลงใหญ่	3,250 / 130	ราย/แปลง	13.2676	100.00	820 / 35	3,250	1.9452	14.66	810 / 35	4.6886	35.34	810 / 35	3.3170	25.00	810 / 25	3.3168	25.00	วก.
- โครงการระบบส่งเสริมเกษตรกรแบบแปลงใหญ่	1,857	แปลง	425.9386	100.00	-	112.9878	26.53	1,857	76.5381	17.97	-	221.9844	52.12	-	14.4283	3.39	กสก.	
- โครงการระบบส่งเสริมเกษตรกรแบบแปลงใหญ่	30	แปลง	7.6121	100.00	10	2.1134	27.76	10	-	-	10	2.7987	36.77	-	2.7000	35.47	มม.	
- โครงการระบบส่งเสริมเกษตรกรแบบแปลงใหญ่	40	แปลง	44.2776	100.00	12	9.3420	21.10	12	12.4458	28.11	12	12.0880	27.30	4	10.4018	23.49	สป.ก.	
- โครงการระบบส่งเสริมเกษตรกรแบบแปลงใหญ่ โดยการพัฒนาศูนย์ผลิตเข้าสู่ระบบมาตรฐาน	5	แห่ง	9.4235	100.00	-	3.0410	32.27	-	3.6835	39.09	2	1.7890	18.98	3	0.9100	9.66	มกอช.	
- โครงการระบบส่งเสริมเกษตรกรแบบแปลงใหญ่ โดยศึกษา และติดตามระบบส่งเสริมเกษตรกร	1	เรื่อง	2.5000	100.00	-	0.6999	28.00	-	0.7500	30.00	-	0.5499	22.00	1	0.5002	20.01	สศค.	
- โครงการส่งเสริมการใช้เครื่องจักรกลทางการเกษตร	4,600	ราย	8.9621	100.00	3,600	3.4446	38.44	700	3.8864	43.36	300	1.4265	15.92	-	0.2046	2.28	กสก.	
- โครงการธนาคารสินค้าเกษตร โดยสนับสนุนธนาคารผลิตสัตว์น้ำแบบมีส่วนร่วม	80	แห่ง	10.4280	100.00	20	2.7935	26.79	20	2.4205	23.21	20	3.0241	29.00	20	2.1899	21.00	กป.	
- โครงการธนาคารสินค้าเกษตร โดยสนับสนุนธนาคารปุยอินทรีย์	77	แห่ง	11.0747	100.00	17	3.1010	28.00	24	3.3210	29.99	18	2.4360	22.00	18	2.2167	20.02	พด.	
- โครงการธนาคารสินค้าเกษตร	22	แห่ง	1.9777	100.00	7	0.3814	19.29	5	0.0300	1.52	5	0.8263	41.78	5	0.7400	37.42	มม.	
- โครงการส่งเสริมอาชีพประมง																	กป.	
1) ส่งเสริมเกษตรกรเชิงรุกด้านการประมง (Zoning by Agri map)	1,900	ราย	8.5402	100.00	-	2.2696	26.58	360	1.9976	23.39	1,135	2.4062	28.17	405	1.8668	21.86	กป.	
2) ส่งเสริมและสนับสนุนการเพาะเลี้ยงสัตว์น้ำ	2,370	ราย	31.3522	100.00	300	6.2697	20.00	860	16.4288	52.40	800	5.8471	18.65	410	2.8066	8.95	กป.	
3) พัฒนาศูนย์ผลิตภัณฑ์ประมง	360	ราย	2.3846	100.00	70	0.6800	28.52	120	0.5903	24.75	140	0.7386	30.97	30	0.3757	15.76	กป.	
4) พัฒนาศักยภาพเกษตรกร	7,800	ราย	11.8892	100.00	1,200	4.5471	38.25	3,300	1.7330	14.58	3,300	3.4063	28.65	-	2.2028	18.53	กป.	
■ แผนงานบูรณาการสร้างรายได้จากการท่องเที่ยว	-	-	3.5688	100.00	-	0.5884	16.49	-	1.0554	29.57	-	1.9250	53.94	-	-	-	-	
- โครงการส่งเสริมและพัฒนาการท่องเที่ยววิถีเกษตร	77	แหล่ง	3.5688	100.00	-	0.5884	16.49	77	1.0554	29.57	-	1.9250	53.94	-	-	-	กสก.	
■ แผนงานพื้นฐานด้านการสร้างเสริมขีดความสามารถในการแข่งขัน			5,562.2489	100.00		1,385.8413	24.92		2,066.8892	37.16		1,203.5505	21.64		905.9679	16.29		
- อำนวยการและบริหารจัดการด้านการเกษตร																	สป.กช.	
1) การบูรณาการงานในส่วนภูมิภาค	90.00	ร้อยละ	126.5729	100.00	-	25.9803	20.53	-	51.3543	40.57	-	24.7939	19.59	90.00	24.4444	19.31	สป.กช.	
2) การจัดการระบบเทคโนโลยีสารสนเทศและการสื่อสาร	90.00	ร้อยละ	31.6323	100.00	-	3.7848	11.96	-	20.3017	64.18	-	3.7546	11.87	90.00	3.7912	11.99	สป.กช.	
3) สนับสนุนการบริหารจัดการด้านการเกษตร	90.00	ร้อยละ	253.0149	100.00	-	70.4760	27.85	-	105.7236	41.79	-	42.4000	16.76	90.00	34.4153	13.60	สป.กช.	
- ผลผลิตที่ : การเพิ่มศักยภาพการวิจัยและพัฒนาข้าว	4	พันธุ์	38.5050	100.00	-	29.7698	77.31	-	2.0000	5.19	-	3.3675	8.75	4	3.3677	8.75	กช.	

แผนงาน/ผลผลิต/โครงการ	แผนการใช้จ่ายงบประมาณประจำปีงบประมาณ พ.ศ.2564															หน่วย งาน	
	รวมทั้งสิ้น				ไตรมาส 1 (ค.ศ.63 - ธ.ค.63)			ไตรมาส 2 (ม.ค.64 - มิ.ย.64)			ไตรมาส 3 (เม.ย.64 - มิ.ย.64)			ไตรมาส 4 (ก.ค.64 - ก.ย.64)			
	แผนงาน	หน่วยนับ	แผนเงิน		แผนงาน	แผนเงิน		แผนงาน	แผนเงิน		แผนงาน	แผนเงิน		แผนงาน	แผนเงิน		
			วงเงิน	ร้อยละ		วงเงิน	ร้อยละ		วงเงิน	ร้อยละ		วงเงิน	ร้อยละ		วงเงิน		ร้อยละ
- ผลผลิตที่ : การผลิตสินค้าข้าวได้รับการส่งเสริมและพัฒนา โดยบริหารจัดการและเพิ่มประสิทธิภาพการผลิตข้าว พัฒนาศักยภาพองค์กร	3,030	ตัน	165.1565	100.00	1,500	44.0887	26.70	-	40.1456	24.31	1,530	59.9887	36.32	-	20.9335	12.67	กข.
- ผลผลิตที่ : พัฒนาศักยภาพด้านการประมง โดยเพิ่มผลผลิตสัตว์น้ำ	550.00	ล้านตัว	522.8780	100.00	91.8900	119.4852	22.85	118.0500	158.6765	30.35	174.6700	136.3914	26.08	165.3900	108.3249	20.72	กป.
- ผลผลิตที่ : พัฒนาศักยภาพการปศุสัตว์																	ปศ.
1) พัฒนาผลิตภัณฑ์ปศุสัตว์	1,670	ราย	7.5259	100.00	40	3.1092	41.31	200	3.4809	46.25	900	0.7426	9.87	530	0.1932	2.57	ปศ.
2) มหกรรมปศุสัตว์	3,450	ราย	3.2582	100.00	-	0.6675	20.49	750	1.8373	56.39	950	0.6686	20.52	1,750	0.0848	2.60	ปศ.
3) จัดการสวัสดิภาพสัตว์	-	-	52.1076	100.00	-	11.9500	22.93	-	15.4529	29.66	-	24.2694	46.58	-	0.4353	0.84	ปศ.
3.1 สัตว์ที่ให้บริการเสริมสร้างภูมิคุ้มกันโรค	1,0000	ล้านตัว	-	-	-	-	-	-	-	-	0.5000	-	-	0.5000	-	-	ปศ.
3.2 สัตว์ที่ให้บริการผ่าตัดทำหมัน	15,000	ตัว	-	-	3,750	-	-	3,750	-	-	3,750	-	-	3,750	-	-	ปศ.
4) เฝ้าระวัง ป้องกัน ควบคุมและขจัดโรคสัตว์	259,506	ตัวอย่าง	438.0821	100.00	64,581	158.0081	36.07	64,989	141.1606	32.22	65,010	117.4535	26.81	64,926	21.4599	4.90	ปศ.
5) ส่งเสริมและพัฒนาการปศุสัตว์	12,822	ราย	41.0298	100.00	3,590	13.8302	33.71	4,662	6.0509	14.75	3,750	18.6952	45.56	820	2.4535	5.98	ปศ.
6) พัฒนาปรับปรุงพันธุ์สัตว์	0.9012	ล้านตัว	336.3257	100.00	0.2277	76.5699	22.77	0.2282	154.7273	46.01	0.2284	70.6544	21.01	0.2169	34.3741	10.22	ปศ.
7) พัฒนาอาหารสัตว์	48,410	ตัน	80.1520	100.00	12,263	39.4254	49.19	12,384	17.6579	22.03	13,021	20.5073	25.59	10,742	2.5614	3.20	ปศ.
8) พัฒนาเทคโนโลยีสารสนเทศและการสื่อสาร	7	ระบบ	86.8968	100.00	-	21.7127	24.99	-	45.9770	52.91	-	16.1301	18.56	7	3.0770	3.54	ปศ.
9) ความหลากหลายทางชีวภาพด้านปศุสัตว์	1,090	สายพันธุ์	27.8070	100.00	190	2.0128	7.24	325	24.1343	86.79	374	1.3526	4.86	201	0.3073	1.11	ปศ.
- ผลผลิตที่ : เกษตรกรได้รับการส่งเสริมและพัฒนา ศักยภาพด้านการพัฒนาที่ดิน																	พด.
1) คลินิกเกษตรเคลื่อนที่	480,000	ราย	47.5374	100.00	107,856	19.0510	40.08	151,630	19.4782	40.97	111,400	4.7200	9.93	109,114	4.2882	9.02	พด.
2) การพัฒนาหมอดินอาสาและหมอดินน้อย	72,072	ราย	64.8777	100.00	36,036	31.7760	48.98	36,036	31.8392	49.08	-	0.6610	1.02	-	0.6015	0.93	พด.
3) ศูนย์ถ่ายทอดเทคโนโลยีด้านการพัฒนาที่ดิน	1,600	แห่ง	4.0800	100.00	355	1.1430	28.01	510	1.2240	30.00	370	0.8970	21.99	365	0.8160	20.00	พด.
- ผลผลิตที่ : ฐานข้อมูลทรัพยากรที่ดินได้รับการปรับปรุงและพัฒนา																	พด.
1) ปรับปรุงฐานข้อมูลทรัพยากรดิน	30,000,000	ไร่	73.8408	100.00	6,741,000	20.3370	27.54	9,477,000	22.5948	30.60	6,963,000	16.1500	21.87	6,819,000	14.7590	19.99	พด.
2) ปรับปรุงระบบข้อมูลสารสนเทศ	100.00	ร้อยละ	26.3552	100.00	-	5.7060	21.65	-	10.3320	39.20	-	5.2400	19.88	100.00	5.0772	19.26	พด.
- ผลผลิตที่ : ทรัพยากรที่ดินและน้ำได้รับการพัฒนา																	พด.
1) ปรับปรุงคุณภาพดิน	67,628	ไร่	205.5922	100.00	15,195	60.0830	29.22	21,360	100.1571	48.72	15,700	21.7870	10.60	15,373	23.5651	11.46	พด.
2) ฟื้นฟูและป้องกันการชะล้างพังทลายของดิน	953,800	ไร่	704.4605	100.00	214,320	149.2030	21.18	301,300	225.7010	32.04	221,380	154.8451	21.98	216,800	174.7114	24.80	พด.
3) การพัฒนาที่ดินในพื้นที่เฉพาะ	14,929	ไร่	82.1128	100.00	3,355	9.9140	12.07	4,715	25.9450	31.60	3,465	20.0300	24.39	3,394	26.2238	31.94	พด.
4) ส่งเสริมการใช้สารอินทรีย์ลดการใช้สารเคมีทางการเกษตร	968,500	ไร่	132.6013	100.00	217,620	57.2080	43.14	305,950	58.0374	43.77	224,790	9.0930	6.86	220,140	8.2629	6.23	พด.
5) การรองรับการเปลี่ยนแปลงภูมิอากาศและลดโลกร้อน	12,000	ไร่	37.1351	100.00	2,695	3.5990	9.69	3,790	11.8420	31.89	2,785	9.1920	24.75	2,730	12.5021	33.67	พด.
- ผลผลิตที่ : ยกระดับคุณภาพมาตรฐานสินค้าเกษตร																	วก.
1) การตรวจปัจจัยการผลิต / ศัตรูพืช ออกใบรับรองและควบคุมกำกับดูแลตาม พ.ร.บ.	180,000/485,000	ตัวอย่าง/ ฉบับ/ราย	207.9141	100.00	45,000/121,250 /13,750	37.7723	18.17	45,000/121,250 /13,750	79.4599	38.22	45,000/121,250 /13,750	43.5014	20.92	45,000/121,250 /13,750	47.1805	22.69	วก.
2) จัดทะเบียนตรวจสอบรับรองแหล่งผลิตพืช GAP	-	-	188.4674	100.00	-	11.0954	5.89	-	82.0386	43.53	-	43.1210	22.88	-	52.2124	27.70	วก.

แผนงาน/ผลผลิต/โครงการ	แผนการใช้จ่ายงบประมาณประจำปีงบประมาณ พ.ศ.2564														หน่วย งาน		
	รวมทั้งสิ้น				ไตรมาส 1 (ค.ค.63 - ธ.ค.63)			ไตรมาส 2 (ม.ค.64 - มี.ค.64)			ไตรมาส 3 (เม.ย.64 - มิ.ย.64)			ไตรมาส 4 (ก.ค.64 - ก.ย.64)			
	แผนงาน	หน่วยนับ	แผนเงิน		แผนงาน	แผนเงิน		แผนงาน	แผนเงิน		แผนงาน	แผนเงิน		แผนงาน		แผนเงิน	
			วงเงิน	ร้อยละ		วงเงิน	ร้อยละ		วงเงิน	ร้อยละ		วงเงิน	ร้อยละ			วงเงิน	ร้อยละ
2.1) จำนวนแหล่งผลิตที่ได้รับการตรวจสอบเพื่อรับรองมาตรฐานระบบการจัดการคุณภาพ GAP พืช	120,000	แปลง	-	-	30,000	-	-	30,000	-	-	30,000	-	-	30,000	-	-	วท.
2.2) จำนวนโรงคัดบรรจุ โรงแปรรูป โรงรมที่ ได้รับการตรวจสอบเพื่อรับรองมาตรฐานตามระบบการจัดการคุณภาพ GMP/HACPP พืช	1,000	โรงงาน	-	-	250	-	-	250	-	-	250	-	-	250	-	-	วท.
2.3) ร้อยละของสินค้าเกษตรด้านพืช ที่ผ่านการตรวจสอบรับรองไม่ถูกแจ้งเตือนจาก	96.00	ร้อยละ	-	-	96.00	-	-	96.00	-	-	96.00	-	-	96.00	-	-	วท.
- ผลผลิตที่ : บริหารจัดการองค์ความรู้และนวัตกรรมด้านการเกษตร																	วท.
1) การบริหารความหลากหลายทางชีวภาพ	40,000	สายพันธุ์	12.0606	100.00	40,000	2.3769	19.71	40,000	3.8764	32.14	40,000	2.9036	24.08	40,000	2.9037	24.08	วท.
2) การพัฒนาศักยภาพงานวิชาการเกษตร	15	เรื่อง	228.2356	100.00	15	36.0367	15.79	15	96.8569	42.44	15	36.3220	15.91	15	59.0200	25.86	วท.
3) การขับเคลื่อนผลงานวิจัยสู่การใช้ประโยชน์	8	เรื่อง	25.3409	100.00	8	4.1397	16.34	8	7.4903	29.56	8	5.6925	22.46	8	8.0184	31.64	วท.
- ผลผลิตที่ : เกษตรกรได้รับการส่งเสริมและพัฒนาศักยภาพ																	กสก.
1) การพัฒนาเกษตรกร	35,200	ราย	44.1799	100.00	15,500	11.4579	25.93	19,700	11.0465	25.00	-	19.8186	44.86	-	1.8569	4.20	กสก.
2) เพิ่มประสิทธิภาพการบริหารจัดการด้านการเกษตรและสหกรณ์	1,620	ราย	479.2535	100.00	-	117.6998	24.56	1,200	207.0869	43.21	420	92.7672	19.36	-	61.6996	12.87	กสก.
- ผลผลิตที่ : การผลิตสินค้าหมอนใหม่ได้รับการส่งเสริมและพัฒนา																	มม.
1) พัฒนาและเผยแพร่งานวิจัยหมอนใหม่	100.00	ร้อยละ	4.7883	100.00	20.00	1.2910	26.96	30.00	1.5158	31.66	30.00	0.9912	20.70	20.00	0.9903	20.68	มม.
2) อนุรักษ์และคุ้มครองหมอนใหม่	30	ตลาด	28.0262	100.00	10	7.5870	27.07	10	8.1987	29.25	10	6.1305	21.87	-	6.1100	21.80	มม.
3) บริการวิชาการถ่ายทอดเทคโนโลยีและส่งเสริมการผลิตหมอนใหม่	500	ราย	6.2292	100.00	150	1.6700	26.81	150	0.7831	12.57	200	1.8501	29.70	-	1.9260	30.92	มม.
4) ส่งเสริมเศรษฐกิจและการตลาดหมอนใหม่	22	ครั้ง	18.9433	100.00	2	2.5000	13.20	3	1.6200	8.55	10	12.7008	67.05	7	2.1225	11.20	มม.
5) ผลิตพันธุ์หมอนใหม่และวัสดุย้อมสี	12,000	ราย	77.7621	100.00	3,000	31.6957	40.76	3,000	12.9765	16.69	3,000	15.7265	20.22	3,000	17.3634	22.33	มม.
6) สนับสนุนระบบงานเทคโนโลยีสารสนเทศและการสื่อสาร	28	แห่ง	18.1597	100.00	2	13.3609	73.57	10	1.3021	7.17	8	1.8043	9.94	8	1.6924	9.32	มม.
- ผลผลิต : การปฏิรูปที่ดินเพื่อเกษตรกรรม	-	-	249.0659	100.00	-	32.6518	13.11	-	136.3396	54.74	-	44.2501	17.77	-	35.8244	14.38	ส.ป.ก.
- ผลผลิต : สินค้าเกษตรและอาหารมีคุณภาพได้																	มกช.
1) การกำหนดมาตรฐานสินค้าเกษตรและอาหาร	15	เรื่อง	20.4772	100.00	3	5.2943	25.85	4	6.2079	30.32	4	3.9633	19.35	4	5.0117	24.47	มกช.
2) การรับรองและตรวจติดตามหน่วยงานตรวจสอบรับรองตามมาตรฐานสากล	24	หน่วย- ขอขยาย	10.4692	100.00	6	2.3765	22.70	6	2.5969	24.81	6	2.0582	19.66	6	3.4376	32.84	มกช.
3) การประชุมเจรจาเพื่อเพิ่มขีดความสามารถในการส่งออกสินค้าเกษตรและอาหาร	-	-	21.5288	100.00	-	3.8676	17.96	-	6.9121	32.11	-	5.5192	25.64	-	5.2299	24.29	มกช.
4) การกำกับ ดูแล และควบคุมมาตรฐานสินค้า	-	-	9.3907	100.00	-	2.2957	24.45	-	2.6632	28.36	-	2.4543	26.14	-	1.9775	21.06	มกช.
5) การพัฒนาเทคโนโลยีดิจิทัล	-	-	10.5959	100.00	-	2.5186	23.77	-	3.8644	36.47	-	2.0837	19.67	-	2.1292	20.09	มกช.

แผนงาน/ผลผลิต/โครงการ	แผนการใช้จ่ายงบประมาณประจำปีงบประมาณ พ.ศ.2564														หน่วย งาน		
	รวมทั้งสิ้น				ไตรมาส 1 (ค.ค.63 - ธ.ค.63)			ไตรมาส 2 (ม.ค.64 - มี.ค.64)			ไตรมาส 3 (เม.ย.64 - มิ.ย.64)			ไตรมาส 4 (ก.ค.64 - ก.ย.64)			
	แผนงาน	หน่วยนับ	แผนเงิน		แผนงาน	แผนเงิน		แผนงาน	แผนเงิน		แผนงาน	แผนเงิน		แผนงาน		แผนเงิน	
			วงเงิน	ร้อยละ		วงเงิน	ร้อยละ		วงเงิน	ร้อยละ		วงเงิน	ร้อยละ			วงเงิน	ร้อยละ
- ผลผลิตที่ : บริหารจัดการด้านเศรษฐกิจการเกษตร	15	เรื่อง	-	-	-	-	-	-	-	-	-	-	-	-	-	-	สตค.
1) สนับสนุนการบริหารจัดการด้านเศรษฐกิจ	-	-	63.0882	100.00	-	10.1118	16.03	-	28.0132	44.40	-	18.9764	30.08	-	5.9870	9.49	สตค.
2) จัดทำและเสนอแนะยุทธศาสตร์ แผนพัฒนาและมาตรการทางการเกษตร	-	-	5.6916	100.00	-	1.5342	26.96	-	1.6039	28.18	-	1.3105	23.03	-	1.2430	21.84	สตค.
3) ศึกษา วิเคราะห์ วิจัยเศรษฐกิจการเกษตร	-	-	11.4004	100.00	-	2.2301	19.56	-	3.7942	33.28	-	3.2332	28.36	-	2.1429	18.80	สตค.
4) ศึกษา วิเคราะห์เศรษฐกิจการเกษตรระหว่างประเทศ	-	-	5.0797	100.00	-	1.7652	34.75	-	1.2945	25.48	-	0.9565	18.83	-	1.0636	20.94	สตค.
5) การติดตามประเมินผลการดำเนินงานของ	-	-	6.6664	100.00	-	1.7855	26.78	-	1.8654	27.98	-	1.5469	23.20	-	1.4686	22.03	สตค.
6) จัดทำและเผยแพร่สารสนเทศด้านเศรษฐกิจการเกษตร	-	-	43.3984	100.00	-	11.6499	26.84	-	12.1854	28.08	-	10.0464	23.15	-	9.5167	21.93	สตค.
7) ดำเนินงานบริหารจัดการด้านเศรษฐกิจการเกษตรระดับภูมิภาค	-	-	26.9511	100.00	-	8.2094	30.46	-	7.6549	28.40	-	5.7772	21.44	-	5.3096	19.70	สตค.
- ผลผลิตที่ : ส่งเสริมสนับสนุนและบริหารจัดการ	1,159,000	ราย	93.9722	100.00	1,159,000	20.0000	21.28	1,159,000	26.0000	27.67	1,159,000	23.0000	24.48	1,159,000	24.9722	26.57	กยท.
อย่างพาราทั้งระบบ (อุดหนุนเป็นค่าใช้จ่ายในการ																	
- ผลผลิตที่ : การสนับสนุนการตลาดเพื่อเกษตรกร																	อดค.
1) การดำเนินงานเชื่อมโยงตลาดข้าวสารคุณภาพ	-	-	1.7438	100.00	-	0.6500	37.27	-	0.2219	12.73	-	0.3600	20.64	-	0.5119	29.36	อดค.
2) การส่งเสริมตลาดผู้บริโภคผลไม้ไทย	-	-	3.8309	100.00	-	1.3269	34.64	-	0.5886	15.36	-	0.9000	23.49	-	1.0154	26.51	อดค.
- กองทุนปรับโครงสร้างการผลิตภาคเกษตรเพื่อเพิ่ม	4	โครงการ	50.0000	100.00	-	20.0000	40.00	-	15.0000	30.00	-	10.0000	20.00	4	5.0000	10.00	FTA
ขีดความสามารถการแข่งขันของประเทศ โดย																	
ปรับเปลี่ยนอาชีพ โครงสร้างการผลิตสินค้าเกษตรที่มี																	
ศักยภาพน้อยสู่สินค้าที่มีศักยภาพมากกว่าเพื่อลด																	
ผลกระทบจากการเปิดเสรีทางการค้า																	
■ แผนงานบูรณาการพัฒนาด้านคมนาคมและระบบโล																	
จิสติกส์			13.8234	100.00		0.1336	0.97		13.4892	97.58		0.1050	0.76		0.0956	0.69	
- โครงการพัฒนาระบบการให้บริการเชื่อมโยงทาง	1	ระบบ	13.3460	100.00	-	-	-	-	13.3460	100.00	-	-	-	1	-	-	กป.
อิเล็กทรอนิกส์																	
- โครงการพัฒนาโครงสร้างพื้นฐานและระบบโลจิสติกส์	1	เรื่อง	0.4774	100.00	-	0.1336	27.98	-	0.1432	30.00	-	0.1050	21.99	1	0.0956	20.03	สตค.
สินค้าเกษตร โดยศึกษาแนวทางรวบรวมและกระจายสินค้าเกษตรของสถาบันเกษตรกรด้วย																	
โซ่ความเย็น (Cold Chain)																	
■ แผนงานบูรณาการพัฒนาพื้นที่ระดับภาค																	
ภาคเหนือ			36.2825	100.00		5.5777	15.37		22.2302	61.27		4.4811	12.35		3.9935	11.01	
- โครงการส่งเสริมเกษตรกรปลอดภัย																	พต.
1) พัฒนาระบบการผลิตข้าวปลอดภัยยกระดับสู่	5,000	ไร่	8.8000	100.00	1,125	2.4640	28.00	1,575	2.6400	30.00	1,160	1.9360	22.00	1,140	1.7600	20.00	พต.
ข้าวครบวงจร																	
2) พัฒนาระบบการผลิตพืชผักปลอดภัยยกระดับสู่	600	ไร่	2.1960	100.00	135	0.6150	28.01	190	0.6600	30.05	140	0.4840	22.04	135	0.4370	19.90	พต.
พืชผักอินทรีย์ครบวงจร																	

แผนงาน/ผลผลิต/โครงการ	แผนการใช้จ่ายงบประมาณประจำปีงบประมาณ พ.ศ.2564															หน่วย งาน	
	รวมทั้งสิ้น				ไตรมาส 1 (ต.ค.63 - ธ.ค.63)			ไตรมาส 2 (ม.ค.64 - มี.ค.64)			ไตรมาส 3 (เม.ย.64 - มิ.ย.64)			ไตรมาส 4 (ก.ค.64 - ก.ย.64)			
	แผนงาน	หน่วยนับ	แผนเงิน		แผนงาน	แผนเงิน		แผนงาน	แผนเงิน		แผนงาน	แผนเงิน		แผนงาน	แผนเงิน		
			วงเงิน	ร้อยละ		วงเงิน	ร้อยละ		วงเงิน	ร้อยละ		วงเงิน	ร้อยละ		วงเงิน		ร้อยละ
3) เพิ่มประสิทธิภาพการผลิตไม่ผลคุณภาพครบวงจร	1,200	ไร่	3.6340	100.00	270	1.0180	28.01	380	1.0890	29.97	275	0.7990	21.99	275	0.7280	20.03	พด.
- โครงการส่งเสริมเกษตรกรอินทรีย์ โดยส่งเสริมเกษตรกรอินทรีย์ในเขตปฏิรูปที่ดินภาคเหนือตอนบน	800	ไร่	3.9015	100.00	240	1.0925	28.00	270	1.1705	30.00	290	0.8585	22.00	-	0.7800	19.99	ส.ป.ก.
- โครงการส่งเสริมเกษตรกรปลอดภัย โดยบริการศูนย์บริการอาหารสัตว์กรมปศุสัตว์ (Feed Center)	100	ราย	17.7510	100.00	15	0.3882	2.19	30	16.6707	93.91	35	0.4036	2.27	20	0.2885	1.63	ปศ.
ภาคตะวันออกเฉียงเหนือ	-	-	143.8649	100.00		21.3475	14.84		61.6475	42.85		28.4634	19.78		32.4065	22.53	
- โครงการเพิ่มศักยภาพการผลิตข้าวหอมมะลิทุ่งกุลาร้องไห้ ศูนย์มาตรฐานเกษตรกรอินทรีย์ภาคตะวันออกเฉียงเหนือ	30,000	ไร่	23.0785	100.00	7,500	9.6688	41.90	7,500	2.6261	11.38	7,500	5.5603	24.09	7,500	5.2233	22.63	กษ.
- โครงการเพิ่มศักยภาพการผลิตข้าวหอมมะลิทุ่งกุลาร้องไห้ ศูนย์มาตรฐานเกษตรกรอินทรีย์																	พด.
1) เพิ่มศักยภาพการผลิตข้าวหอมมะลิทุ่งกุลาร้องไห้	7,770	ไร่	67.6000	100.00	1,745	5.4080	8.00	2,455	21.6320	32.00	1,805	16.9000	25.00	1,765	23.6600	35.00	พด.
2) พัฒนาคุณภาพดินพื้นที่ปลูกข้าวหอมมะลิทุ่งกุลาร้องไห้	10,000	ไร่	16.2400	100.00	2,245	4.5480	28.00	3,160	4.8750	30.02	2,320	3.5730	22.00	2,275	3.2440	19.98	พด.
- โครงการเพิ่มศักยภาพการผลิตโคเนื้อและโคนมคุณภาพสูง ภาคตะวันออกเฉียงเหนือ	200	ราย	33.1510	100.00	30	0.3828	1.15	60	32.1229	96.90	70	0.4119	1.24	40	0.2334	0.70	ปศ.
- โครงการส่งเสริมการปรับเปลี่ยนการผลิตสินค้าเกษตรไปสู่สินค้าชนิดใหม่ตามศักยภาพพื้นที่ภาคตะวันออกเฉียงเหนือ โดยเพิ่มศักยภาพไม้ดอกไม้ประดับครบวงจร	240	ราย	3.7954	100.00	240	1.3399	35.30	-	0.3915	10.32	-	2.0182	53.17	-	0.0458	1.21	กสก.
ภาคตะวันออก	-	-	31.7618	100.00		7.4166	23.35		8.8220	27.78		9.8984	31.16		5.6248	17.71	
- โครงการพัฒนาพื้นที่เศรษฐกิจชายแดน โดยพัฒนาด้านสินค้าเกษตร (ด่านจันทบุรี)	1	แห่ง	4.2047	100.00	1	-	-	1	1.0512	25.00	1	1.0512	25.00	1	2.1023	50.00	วก.
- โครงการพัฒนาการผลิตและการค้าผลไม้ภาคตะวันออก ให้เป็นศูนย์ผลไม้เมืองร้อนแห่งเอเชีย																	พด.
1) ส่งเสริมการใช้เทคโนโลยีเพื่อลดต้นทุนและเพิ่มผลผลิต	1,400	ไร่	12.2827	100.00	315	3.4390	28.00	440	3.6852	30.00	325	2.7030	22.01	320	2.4555	19.99	พด.
2) พัฒนาระบบข้อมูลและเพิ่มประสิทธิภาพของปัจจัยพื้นฐานเพื่อการผลิต	80	แปลง	1.6800	100.00	17	0.4700	27.98	25	0.5040	30.00	19	0.3700	22.02	19	0.3360	20.00	พด.
3) พัฒนาประสิทธิภาพการผลิตไม้ผลได้คุณภาพ	800	ไร่	3.6600	100.00	180	1.0240	27.98	250	1.0980	30.00	185	0.8070	22.05	185	0.7310	19.97	พด.
- โครงการพัฒนาการผลิตและการค้าผลไม้ภาคตะวันออก ให้เป็นศูนย์ผลไม้เมืองร้อนแห่งเอเชีย โดยส่งเสริมและพัฒนาระบบการผลิตไม้ผลที่เป็นอัตลักษณ์ที่เหมาะสมกับศักยภาพพื้นที่ของภาคตะวันออก	270	ราย	9.9344	100.00	270	2.4836	25.00	-	2.4836	25.00	-	4.9672	50.00	-	-	-	กสก.
ภาคกลางและพื้นที่กรุงเทพมหานคร	-	-	21.5673	100.00		5.2640	24.41		4.3206	20.03		6.0372	27.99		5.9455	27.57	
- โครงการพัฒนาและส่งเสริมเกษตรกร โดยพัฒนาประสิทธิภาพการผลิตข้าว กข 43 และข้าวเจ้าพันธุ์นุ่ม	50,000	ไร่	17.0560	100.00	12,500	4.0000	23.45	12,500	2.9676	17.40	12,500	5.0442	29.57	12,500	5.0442	29.57	กษ.

แผนงาน/ผลผลิต/โครงการ	แผนการใช้จ่ายงบประมาณประจำปีงบประมาณ พ.ศ.2564															หน่วย งาน	
	รวมทั้งสิ้น				ไตรมาส 1 (ค.ศ.63 - ธ.ค.63)			ไตรมาส 2 (ม.ค.64 - มิ.ย.64)			ไตรมาส 3 (เม.ย.64 - มิ.ย.64)			ไตรมาส 4 (ก.ค.64 - ก.ย.64)			
	แผนงาน	หน่วยนับ	แผนเงิน		แผนงาน	แผนเงิน		แผนงาน	แผนเงิน		แผนงาน	แผนเงิน		แผนงาน	แผนเงิน		
			วงเงิน	ร้อยละ		วงเงิน	ร้อยละ		วงเงิน	ร้อยละ		วงเงิน	ร้อยละ		วงเงิน		ร้อยละ
- โครงการพัฒนาและส่งเสริมเกษตรกร โดยพัฒนาคุณภาพดินพื้นที่ปลูกข้าวลุ่มน้ำเจ้าพระยา-แม่กลอง	4,500	ไร่	4.5113	100.00	1,010	1.2640	28.02	1,420	1.3530	29.99	1,045	0.9930	22.01	1,025	0.9013	19.98	พต.
ภาคใต้	-	-	38.9803	100.00	-	8.8949	22.82	-	10.7045	27.46	-	10.7566	27.59	-	8.6243	22.12	
- โครงการพัฒนาอุตสาหกรรมการผลิตยางพาราและปาล์มน้ำมันอย่างครบวงจร โดยการพัฒนา	2,000	ไร่	8.3450	100.00	450	2.3360	27.99	630	2.5050	30.02	465	1.8360	22.00	455	1.6680	19.99	พต.
- โครงการพัฒนาและส่งเสริมการผลิตสินค้าเกษตรโดยการผลิตข้าวพื้นเมืองที่เป็นอัตลักษณ์	5,000	ไร่	4.7375	100.00	1,250	2.0000	42.22	1,250	0.7375	15.57	1,250	0.9993	21.09	1,250	1.0007	21.12	กข.
- โครงการพัฒนาและส่งเสริมการผลิตสินค้าเกษตร	100	ราย	0.6825	100.00	15	0.1944	28.48	30	0.1125	16.48	35	0.2058	30.15	20	0.1698	24.88	ปต.
- โครงการพัฒนาและส่งเสริมการผลิตสินค้าเกษตรโดยจัดทำระบบอนุรักษ์ดินและน้ำเพื่อการปลูกพืชผสมผสานในพื้นที่สวนยางพารา และสวนปาล์มน้ำมันภาคใต้	1,200	ไร่	16.5532	100.00	270	2.2360	13.51	380	5.2050	31.44	278	4.0040	24.19	272	5.1082	30.86	พต.
- โครงการพัฒนาและส่งเสริมการผลิตสินค้าเกษตร																	กสก.
1) ส่งเสริมและพัฒนากิจการบริหารจัดการมะพร้าว	510	ราย	0.8370	100.00	-	0.2200	26.28	510	0.2210	26.40	-	0.3800	45.40	-	0.0160	1.91	กสก.
2) ส่งเสริมและพัฒนากิจการผลไม้มืออาชีพเป็นอัตลักษณ์ที่เหมาะสมกับศักยภาพพื้นที่ของภาคใต้	550	ราย	6.9739	100.00	550	1.7435	25.00	-	1.7435	25.00	-	2.9065	41.68	-	0.5804	8.32	กสก.
3) ส่งเสริมการทำเกษตรแบบผสมผสานในพื้นที่สวนปาล์มน้ำมัน สวนยางพารา	300	ราย	0.8512	100.00	-	0.1650	19.38	300	0.1800	21.15	-	0.4250	49.93	-	0.0812	9.54	กสก.
ภาคใต้ชายแดน	-	-	33.7526	100.00	-	6.6672	19.75	-	9.9752	29.55	-	8.7127	25.81	-	8.3975	24.88	
- โครงการเพิ่มประสิทธิภาพการผลิตและเพิ่มมูลค่าผลผลิตการเกษตร																	พต.
1) พัฒนาพื้นที่ทำไร่เพื่อปลูกพืชเกษตรผสมผสาน	1,200	ไร่	16.2895	100.00	270	2.1600	13.26	380	5.1260	31.47	278	3.9450	24.22	272	5.0585	31.05	พต.
2) พัฒนาคุณภาพดินในการทำเกษตรผสมผสานในพื้นที่ภาคใต้ชายแดน	1,000	ไร่	4.9650	100.00	225	1.3920	28.04	315	1.4910	30.03	232	1.0910	21.97	228	0.9910	19.96	พต.
- โครงการพัฒนาศักยภาพการผลิตด้านการเกษตร																	กสก.
1) ส่งเสริมและพัฒนาศักยภาพการผลิตไม้ผล	240	ราย	12.0175	100.00	240	3.0044	25.00	-	3.0044	25.00	-	3.6667	30.51	-	2.3420	19.49	กสก.
2) ส่งเสริมและพัฒนากิจการบริหารจัดการมะพร้าวตลอดห่วงโซ่อุปทาน	150	ราย	0.4806	100.00	-	0.1108	23.05	150	0.3538	73.62	-	0.0100	2.08	-	0.0060	1.25	กสก.
■ แผนงานบุคลากรภาครัฐ	-	-	18,676.8690	100.00	-	4,684.9155	25.08	-	4,638.0921	24.83	-	4,998.4338	26.76	-	4,355.4277	23.32	
- รายการค่าใช้จ่ายบุคลากรภาครัฐ	-	-	750.2201	100.00	-	187.8209	25.04	-	187.2891	24.96	-	187.5541	25.00	-	187.5560	25.00	สป.กข.
- รายการค่าใช้จ่ายบุคลากรภาครัฐ	-	-	855.7048	100.00	-	213.9258	25.00	-	213.9258	25.00	-	213.9260	25.00	-	213.9272	25.00	ตส.
- รายการค่าใช้จ่ายบุคลากรภาครัฐ	-	-	1,119.4956	100.00	-	279.7110	24.99	-	280.3295	25.04	-	279.7260	24.99	-	279.7291	24.99	พต.
- รายการค่าใช้จ่ายบุคลากรภาครัฐ	-	-	1,908.2625	100.00	-	470.8952	24.68	-	466.6344	24.45	-	487.5015	25.55	-	483.2314	25.32	กสส.
- รายการค่าใช้จ่ายบุคลากรภาครัฐ	-	-	723.9855	100.00	-	180.1286	24.88	-	180.1286	24.88	-	181.8627	25.12	-	181.8656	25.12	กข.
- รายการค่าใช้จ่ายบุคลากรภาครัฐ	-	-	2,261.1755	100.00	-	563.4902	24.92	-	567.0975	25.08	-	655.7412	29.00	-	474.8466	21.00	กป.
- รายการค่าใช้จ่ายบุคลากรภาครัฐ	-	-	3,461.9522	100.00	-	865.2319	24.99	-	865.7442	25.01	-	1,006.6464	29.08	-	724.3297	20.92	ปต.
- รายการค่าใช้จ่ายบุคลากรภาครัฐ	-	-	2,270.2400	100.00	-	560.0728	24.67	-	575.0470	25.33	-	567.5603	25.00	-	567.5599	25.00	วค.
- รายการค่าใช้จ่ายบุคลากรภาครัฐ	-	-	3,765.3835	100.00	-	973.1407	25.84	-	909.5179	24.15	-	1,029.1296	27.33	-	853.5953	22.67	กสก.

แผนงาน/ผลผลิต/โครงการ	แผนการใช้จ่ายงบประมาณประจำปีงบประมาณ พ.ศ.2564															หน่วย งาน	
	รวมทั้งสิ้น				ไตรมาส 1 (ต.ค.63 - ธ.ค.63)			ไตรมาส 2 (ม.ค.64 - มี.ค.64)			ไตรมาส 3 (เม.ย.64 - มิ.ย.64)			ไตรมาส 4 (ก.ค.64 - ก.ย.64)			
	แผนงาน	หน่วยนับ	แผนเงิน		แผนงาน	แผนเงิน		แผนงาน	แผนเงิน		แผนงาน	แผนเงิน		แผนงาน	แผนเงิน		
			วงเงิน	ร้อยละ		วงเงิน	ร้อยละ		วงเงิน	ร้อยละ		วงเงิน	ร้อยละ		วงเงิน		ร้อยละ
- รายการค่าใช้จ่ายบุคลากรภาครัฐ	-	-	287.5337	100.00	-	70.5054	24.52	-	72.3431	25.16	-	72.3426	25.16	-	72.3426	25.16	มม.
- รายการค่าใช้จ่ายบุคลากรภาครัฐ	-	-	814.8637	100.00	-	203.7159	25.00	-	203.7159	25.00	-	203.7159	25.00	-	203.7160	25.00	ส.ป.ก.
- รายการค่าใช้จ่ายบุคลากรภาครัฐ	-	-	98.7096	100.00	-	24.3363	24.65	-	24.3783	24.70	-	24.9977	25.32	-	24.9973	25.32	มกช.
- รายการค่าใช้จ่ายบุคลากรภาครัฐ	-	-	342.4586	100.00	-	87.7201	25.61	-	87.7201	25.61	-	83.5091	24.39	-	83.5094	24.39	สศก.
- รายการค่าใช้จ่ายบุคลากรภาครัฐ	-	-	16.8837	100.00	-	4.2207	25.00	-	4.2207	25.00	-	4.2207	25.00	-	4.2216	25.00	อคก.
ตัวชี้วัด : อัตราการขยายตัวของปริมาณธุรกิจสหกรณ์ ขยายตัว	3	ร้อยละ	-	-	-	-	-	-	-	-	-	-	-	3	-	-	กสส.
ตัวชี้วัด : อัตราการขยายตัวของปริมาณธุรกิจวิสาหกิจชุมชนขยายตัว	3	ร้อยละ	-	-	-	-	-	-	-	-	-	-	-	3	-	-	กสก.
เป้าหมายการให้บริการกระทรวง : เพิ่มศักยภาพ			849.7243	100.00		232.5488	27.37		228.0737	26.84		204.0899	24.02		185.0119	21.77	
ตัวชี้วัด : จำนวนสหกรณ์ที่มีความเข้มแข็งในระดับ 1 และ 2 ไม่น้อยกว่า	88	ร้อยละ	-	-	-	-	-	-	-	-	-	-	-	88	-	-	กสส.
ตัวชี้วัด : กลุ่มเกษตรกรผ่านเกณฑ์มาตรฐานไม่น้อยกว่า	25	ร้อยละ	-	-	-	-	-	-	-	-	-	-	-	25	-	-	กสส.
แผนงานงบประมาณ			849.7243	100.00		232.5488	27.37		228.0737	26.84		204.0899	24.02		185.0119	21.77	
แผนงานพื้นฐานด้านการสร้างเสริมขีดความสามารถในการแข่งขัน			833.6103	100.00		230.3503	27.63		224.3684	26.92		195.9046	23.50		182.9870	21.95	
- ผลผลิตที่ : สหกรณ์และสถาบันเกษตรกรได้รับการพัฒนาและเสริมสร้างความเข้มแข็ง																	ตส.
1) พัฒนามาตรฐานการบัญชีแก่สหกรณ์และกลุ่มเกษตรกร	450	แห่ง	6.1552	100.00	135	0.5048	8.20	315	2.4691	40.11	-	1.5908	25.84	-	1.5905	25.84	ตส.
2) ตรวจสอบบัญชีประจำปีสหกรณ์และกลุ่ม	11,800	แห่ง	300.2368	100.00	5,287	30.1886	10.05	4,007	105.3867	35.10	1,348	78.0493	26.00	1,158	86.6122	28.85	ตส.
3) ฝึกอบรมเศรษฐกิจการเงินขั้นพื้นฐานแก่สมาชิกสหกรณ์	7,500	ราย	3.8889	100.00	5,250	2.6370	67.81	2,250	1.1571	29.75	-	0.0472	1.21	-	0.0476	1.22	ตส.
4) ตรวจสอบความถูกต้องในการทำธุรกรรมทางการเงินระหว่างสหกรณ์และสมาชิก	18,380	ราย	1.3736	100.00	4,125	0.3432	24.99	4,327	0.3432	24.99	7,396	0.3434	25.00	2,532	0.3438	25.03	ตส.
- ผลผลิตที่ : สหกรณ์และกลุ่มเกษตรกรได้รับการส่งเสริมและพัฒนาให้มีความเข้มแข็งตามศักยภาพ																	กสส.
1) ส่งเสริมความรู้ด้านการสหกรณ์	-	-	13.9050	100.00	-	8.3118	59.78	-	4.1628	29.94	-	1.4068	10.12	-	0.0236	0.17	กสส.
1.1) เกษตรกรและประชาชนทั่วไปและสมาชิกได้รับการพัฒนาความรู้เรื่องการ	8,390	ราย	-	-	5,873	-	-	1,678	-	-	420	-	-	419	-	-	กสส.
1.2) นักเรียน/นักศึกษา ได้รับความรู้เรื่องของการสหกรณ์	1,955	ราย	-	-	1,369	-	-	391	-	-	98	-	-	97	-	-	กสส.
2) การบริหารโลจิสติกส์ในสหกรณ์	4	แห่ง	7.0779	100.00	-	5.2148	73.68	2	1.5111	21.35	2	0.2239	3.16	-	0.1281	1.81	กสส.
3) การพัฒนาเทคโนโลยีสารสนเทศและการสื่อสาร	100.00	ร้อยละ	16.6220	100.00	-	4.1556	25.00	-	4.1556	25.00	-	4.1556	25.00	100.00	4.1552	25.00	กสส.
4) ส่งเสริมและพัฒนาสหกรณ์และกลุ่มเกษตรกร	12,733	แห่ง	484.3509	100.00	6,367	178.9945	36.96	3,820	105.1828	21.72	1,273	110.0876	22.73	1,273	90.0860	18.60	กสส.

แผนงาน/ผลผลิต/โครงการ	แผนการใช้จ่ายงบประมาณประจำปีงบประมาณ พ.ศ.2564															หน่วย งาน	
	รวมทั้งสิ้น				ไตรมาส 1 (ต.ค.63 - ธ.ค.63)			ไตรมาส 2 (ม.ค.64 - มี.ค.64)			ไตรมาส 3 (เม.ย.64 - มิ.ย.64)			ไตรมาส 4 (ก.ค.64 - ก.ย.64)			
	แผนงาน	หน่วยนับ	แผนเงิน		แผนงาน	แผนเงิน		แผนงาน	แผนเงิน		แผนงาน	แผนเงิน		แผนงาน	แผนเงิน		
			วงเงิน	ร้อยละ		วงเงิน	ร้อยละ		วงเงิน	ร้อยละ		วงเงิน	ร้อยละ		วงเงิน		ร้อยละ
ตัวชี้วัด : กลุ่มวิสาหกิจชุมชนได้รับการพัฒนาความรู้ ในการประกอบธุรกิจเพิ่มขึ้นไม่น้อยกว่า	544	แห่ง	-	-	273	-	-	117	-	-	154	-	-	-	-	-	กสค.
แผนงานงบประมาณ			16.1140	100.00		2.1985	13.64		3.7053	22.99		8.1853	50.80		2.0249	12.57	
■ แผนงานบูรณาการพัฒนาผู้ประกอบการ และ วิสาหกิจ ขนาดกลางและขนาดย่อมสู่สากล		-	16.1140	100.00		2.1985	13.64		3.7053	22.99		8.1853	50.80		2.0249	12.57	
- โครงการพัฒนาวิสาหกิจสู่ความเป็นมืออาชีพ โดย การสนับสนุนการเข้าถึงแหล่งเงินทุน การจัดทำ	390	แห่ง	6.6773	100.00	273	0.6018	9.01	117	2.0253	30.33	-	2.0253	30.33	-	2.0249	30.33	ตส.
- โครงการพัฒนาคุณภาพมาตรฐานสินค้าและบริการ โดยพัฒนาขีดความสามารถในการแข่งขันสินค้า เกษตรแปรรูป	154	แห่ง	9.4367	100.00	-	1.5967	16.92	-	1.6800	17.80	154	6.1600	65.28	-	-	-	กสค.
◆ ยุทธศาสตร์ด้านการสร้างโอกาสและความเสมอภาค ทางสังคม			3,108.1736	100.00		960.4811	30.90		996.5650	32.06		744.7198	23.96		406.4077	13.08	
● ผลสัมฤทธิ์ : รายได้ครัวเรือนของเกษตรกรเป้าหมาย			3,108.1736	100.00		960.4811	30.90		996.5650	32.06		744.7198	23.96		406.4077	13.08	
ตัวชี้วัด : รายได้เฉลี่ยครัวเรือนเพิ่มขึ้น	10	ร้อยละ	-	-	-	-	-	-	-	-	-	-	-	100	-	-	สศค.
◆ เป้าหมายการให้บริการกระทรวง : สร้างโอกาสและ ความเสมอภาคให้เกษตรกร			3,108.1736	100.00		960.4811	30.90		996.5650	32.06		744.7198	23.96		406.4077	13.08	
ตัวชี้วัด : รายได้เฉลี่ยครัวเรือนเกษตรกรเพิ่มขึ้น ไม่น้อย	10	ร้อยละ	-	-	-	-	-	-	-	-	-	-	-	10	-	-	สศค.
แผนงานงบประมาณ			3,108.1736	100.00		960.4811	30.90		996.5650	32.06		744.7198	23.96		406.4077	13.08	
■ แผนงานพื้นฐานด้านการสร้างโอกาสและความ		-	86.0435	100.00	-	20.7287	24.09	-	22.8418	26.55	-	26.6658	30.99	-	15.8072	18.37	
- ผลผลิต : การบริหารจัดการและการพัฒนาองค์กร	85.00	ร้อยละ	59.2963	100.00	-	16.1132	27.17	-	15.3543	25.89	-	16.3086	27.50	85.00	11.5202	19.43	สวพส. พทจ.
- ผลผลิต : เกษตรกรและประชาชนได้รับการ ถ่ายทอดองค์ความรู้เพื่อการพัฒนาระดับ สามารถพัฒนาตนเอง ตามแนวทางเศรษฐกิจ																	
1) อำนวยความสะดวก	-	-	24.7852	100.00	-	4.1250	16.64	-	6.6015	26.63	-	10.0277	40.46	-	4.0310	16.26	พทจ.
2) การตลาดและลูกค้าสัมพันธ์	-	-	1.9620	100.00	-	0.4905	25.00	-	0.8860	45.16	-	0.3295	16.79	-	0.2560	13.05	พทจ.
■ แผนงานยุทธศาสตร์เสริมสร้างพลังทางสังคม		-	1,590.3368	100.00	-	460.1660	28.94	-	503.2828	31.65	-	386.1832	24.28	-	240.7048	15.14	
- โครงการเสริมสร้างการจัดทำบัญชีครัวเรือนเพื่อ การจัดการเศรษฐกิจระดับครัวเรือน	63,800	ราย	17.9832	100.00	31,900	7.0232	39.05	31,900	5.1092	28.41	-	2.9253	16.27	-	2.9255	16.27	ตส.
- โครงการพัฒนาอาชีพและส่งเสริมความเข้มแข็ง ของชุมชนประมง																	กป.
1) เสริมสร้างการมีส่วนร่วมชุมชนประมง	36	ชุมชน	7.6317	100.00	8	-	-	17	3.6086	47.28	8	2.2672	29.71	3	1.7559	23.01	กป.
2) พัฒนาอาชีพชุมชนประมง	250	ชุมชน	27.6500	100.00	45	4.0000	14.47	117	9.8250	35.53	76	8.0185	29.00	12	5.8065	21.00	กป.
- โครงการพัฒนาและส่งเสริมอาชีพด้านการประมง ตามแนวทางเศรษฐกิจพอเพียง																	กป.
1) ส่งเสริมเยาวชนนักเพาะเลี้ยง	756	ราย	2.2530	100.00	80	-	-	356	1.1266	50.00	320	0.6533	29.00	-	0.4731	21.00	กป.
2) คลินิกเกษตรกรเคลื่อนที่	9,240	ราย	1.3506	100.00	2,310	0.3780	27.99	2,310	0.5242	38.81	2,310	0.2827	20.93	2,310	0.1657	12.27	กป.

แผนงาน/ผลผลิต/โครงการ	แผนการใช้จ่ายงบประมาณประจำปีงบประมาณ พ.ศ.2564															หน่วย งาน	
	รวมทั้งสิ้น				ไตรมาส 1 (ค.ศ.63 - ธ.ศ.63)			ไตรมาส 2 (ม.ค.64 - มี.ค.64)			ไตรมาส 3 (เม.ย.64 - มิ.ย.64)			ไตรมาส 4 (ก.ค.64 - ก.ย.64)			
	แผนงาน	หน่วยนับ	แผนเงิน		แผนงาน	แผนเงิน		แผนงาน	แผนเงิน		แผนงาน	แผนเงิน		แผนงาน	แผนเงิน		
			วงเงิน	ร้อยละ		วงเงิน	ร้อยละ		วงเงิน	ร้อยละ		วงเงิน	ร้อยละ		วงเงิน		ร้อยละ
- โครงการอื่นเนื่องมาจากพระราชดำริ																	ปศ.
1) สนับสนุนโครงการอื่นเนื่องมาจากพระราชดำริ	-	-	109.5667	100.00	-	30.3314	27.68	-	25.9914	23.72	-	47.1507	43.03	-	6.0932	5.56	ปศ.
1.1 จำนวนเกษตรกรที่ได้รับบริการภายใต้โครงการอื่นเนื่องมาจากพระราชดำริ	9,375	ราย	-	-	2,100	-	-	2,825	-	-	2,350	-	-	2,100	-	-	ปศ.
1.2 จำนวนสัตว์ที่ได้รับบริการผ่าตัดทำหมันภายใต้โครงการสัตว์ปลอดโรค คนปลอดภัยจากโรคพิษสุนัขบ้า	120,000	ตัว	-	-	18,000	-	-	30,000	-	-	36,000	-	-	36,000	-	-	ปศ.
2) คลินิกเกษตรเคลื่อนที่	21,300	ราย	4.0218	100.00	5,325	1.0789	26.83	5,325	0.9320	23.17	5,325	1.2066	30.00	5,325	0.8043	20.00	ปศ.
- โครงการส่งเสริมการค้าเงินงานอื่นเนื่องมาจากพระราชดำริ	14	หน่วยงาน	12.8438	100.00	-	5.2361	40.77	-	4.0627	31.63	-	1.8255	14.21	14	1.7195	13.39	สป.กษ.
- โครงการส่งเสริมการค้าเงินงานอื่นเนื่องมาจากพระราชดำริและโครงการหลวง																	กษ.
1) การพัฒนาพื้นที่โครงการหลวง	300	ราย	4.7415	100.00	-	-	-	-	2.0000	42.18	-	1.4086	29.71	300	1.3329	28.11	กษ.
2) โครงการอื่นเนื่องมาจากพระราชดำริ	42,000	ราย	28.4031	100.00	10,500	8.4000	29.57	10,500	6.0000	21.12	10,500	7.0015	24.65	10,500	7.0016	24.65	กษ.
- โครงการส่งเสริมการค้าเงินงานอื่นเนื่องมาจากพระราชดำริ โดยสอนและการจัดทำบัญชีต้นทุน	7,880	ราย	15.0718	100.00	2,364	4.1591	27.60	3,900	4.7852	31.75	1,616	3.4050	22.59	-	2.7225	18.06	ตส.
- โครงการส่งเสริมการค้าเงินงานอื่นเนื่องมาจากพระราชดำริ	8,264	ราย	309.4980	100.00	824	154.5682	49.94	2,554	96.3083	31.12	3,150	45.2543	14.62	1,736	13.3672	4.32	กป.
- โครงการส่งเสริมการค้าเงินงานอื่นเนื่องมาจากพระราชดำริ	101,414	ไร่	203.6026	100.00	22,790	38.2650	18.79	32,034	62.0169	30.46	23,540	42.5220	20.88	23,050	60.7987	29.86	พต.
- โครงการส่งเสริมการค้าเงินงานอื่นเนื่องมาจากพระราชดำริ																	วก.
1) สนับสนุนเฉพาะด้านในโครงการพระราชดำริ	5	เรื่อง	8.5000	100.00	5	2.1250	25.00	5	2.1249	25.00	5	2.1252	25.00	5	2.1249	25.00	วก.
2) สนับสนุนวิชาการเกษตรด้านพืชในโครงการพระราชดำริ	-	-	60.0569	100.00	-	6.7892	11.30	-	23.1355	38.52	-	15.0659	25.09	-	15.0663	25.09	วก.
2.1) จำนวนเกษตรกรที่ได้รับการให้บริการทางวิชาการด้านพืช	10,000	ราย	-	-	2,500	-	-	2,500	-	-	2,500	-	-	2,500	-	-	วก.
2.2) จำนวนพื้นที่จัดทำแปลงเรียนรู้และแปลงต้นแบบ ในพื้นที่โครงการและพื้นที่ของเกษตรกรที่เข้าร่วมโครงการ	2,500	ไร่	-	-	625	-	-	625	-	-	625	-	-	625	-	-	วก.
- โครงการส่งเสริมการค้าเงินงานอื่นเนื่องมาจากพระราชดำริ	53,049	ราย	83.5330	100.00	-	20.9978	25.14	33,000	19.6055	23.47	-	35.9067	42.99	20,049	7.0230	8.41	กลศ.
- โครงการส่งเสริมการค้าเงินงานอื่นเนื่องมาจากพระราชดำริ	-	-	22.2760	100.00	-	11.8491	53.19	-	5.2696	23.66	-	3.1228	14.02	-	2.0345	9.13	กลศ.
1) สหกรณ์และกลุ่มเกษตรกร	73	แห่ง	-	-	44	-	-	22	-	-	4	-	-	3	-	-	กลศ.
2) โรงเรียน/กลุ่มอาชีพ/กลุ่มชาวบ้าน	641	แห่ง	-	-	385	-	-	192	-	-	32	-	-	32	-	-	กลศ.
- โครงการส่งเสริมการค้าเงินงานอื่นเนื่องมาจากพระราชดำริ	99	แห่ง	18.4738	100.00	25	3.1321	16.95	25	5.4095	29.28	25	4.9661	26.88	24	4.9661	26.88	มม.
- โครงการส่งเสริมการค้าเงินงานอื่นเนื่องมาจากพระราชดำริ																	สป.ก.

แผนงาน/ผลผลิต/โครงการ	แผนการใช้จ่ายงบประมาณประจำปีงบประมาณ พ.ศ.2564															หน่วย งาน	
	รวมทั้งสิ้น				ไตรมาส 1 (ต.ค.63 - ธ.ค.63)			ไตรมาส 2 (ม.ค.64 - มี.ค.64)			ไตรมาส 3 (เม.ย.64 - มิ.ย.64)			ไตรมาส 4 (ก.ค.64 - ก.ย.64)			
	แผนงาน	หน่วยนับ	แผนเงิน		แผนงาน	แผนเงิน		แผนงาน	แผนเงิน		แผนงาน	แผนเงิน		แผนงาน	แผนเงิน		
			วงเงิน	ร้อยละ		วงเงิน	ร้อยละ		วงเงิน	ร้อยละ		วงเงิน	ร้อยละ		วงเงิน		ร้อยละ
1) พัฒนาและส่งเสริมศิลปหัตถกรรม	1,000	ราย	21.2971	100.00	350	8.6396	40.57	450	6.3896	30.00	200	4.3790	20.56	-	1.8889	8.87	ส.ป.ก.
2) พัฒนาคตามแนวทางพระราชดำริ	1,700	ราย	23.0037	100.00	740	6.3310	27.52	720	7.1785	31.21	240	4.9733	21.62	-	4.5209	19.65	ส.ป.ก.
- โครงการติดตามประเมินผลการดำเนินงาน โครงการพระราชดำริ	18	เรื่อง	2.4782	100.00	-	0.6938	28.00	-	0.7433	29.99	-	0.5452	22.00	18	0.4959	20.01	สศค.
- โครงการพัฒนาพื้นที่โครงการหลวง																	กข.
- โครงการพัฒนาพื้นที่โครงการหลวง โดยสนับสนุน โครงการหลวงด้านการประมง	39	แห่ง	3.2357	100.00	7	1.1469	35.45	19	0.6921	21.39	12	0.8102	25.04	1	0.5865	18.13	กป.
- โครงการพัฒนาพื้นที่โครงการหลวง	860	ราย	5.0350	100.00	210	1.2191	24.21	240	1.2984	25.79	210	1.4272	28.35	200	1.0903	21.65	ปศ.
- โครงการพัฒนาพื้นที่โครงการหลวง	9,900	ไร่	120.4985	100.00	2,225	11.0040	9.13	3,130	38.9840	32.35	2,295	29.7050	24.65	2,250	40.8055	33.86	พด.
- โครงการพัฒนาพื้นที่โครงการหลวง	2,200	ราย	3.2486	100.00	1,500	0.8250	25.40	700	1.9625	60.41	-	0.4511	13.89	-	0.0100	0.31	กสค.
- โครงการพัฒนาพื้นที่โครงการหลวง	-	-	7.4597	100.00	-	5.6038	75.12	-	1.2128	16.26	-	0.5110	6.85	-	0.1321	1.77	กสส.
1) สหกรณ์และกลุ่มเกษตรกร	59	แห่ง	-	-	35	-	-	18	-	-	3	-	-	3	-	-	กสส.
2) กลุ่มเตรียมสหกรณ์/กลุ่มอาชีพ/กลุ่มหมู่บ้าน	40	แห่ง	-	-	24	-	-	12	-	-	2	-	-	2	-	-	กสส.
- โครงการเกษตรกรบนพื้นที่สูงได้รับการพัฒนาแบบ โครงการหลวง	-	-	186.1512	100.00	-	41.5344	22.31	-	74.8917	40.23	-	39.4343	21.18	-	30.2908	16.27	สวพส.
1) เกษตรกรที่ได้รับการพัฒนาและถ่ายทอดองค์ ความรู้ตามแนวทางโครงการหลวง	79,000	ราย	-	-	27,650	-	-	23,700	-	-	11,850	-	-	15,800	-	-	สวพส.
2) เกษตรกรที่ยกระดับเป็นเกษตรกรปราดเปรื่อง	725	ราย	-	-	-	-	-	-	-	-	-	-	-	725	-	-	สวพส.
3) หมู่บ้านที่ได้รับการพัฒนาตามแนวทางโครงการ	310	หมู่บ้าน	-	-	-	-	-	-	-	-	-	-	-	310	-	-	สวพส.
- โครงการพัฒนาอุทยานหลวงราชพฤกษ์เป็นแหล่ง เรียนรู้ สนับสนุนการพัฒนาพื้นที่สูงและการ	-	-	103.8978	100.00	-	26.8940	25.89	-	48.7994	46.97	-	15.1576	14.59	-	13.0468	12.56	สวพส.
1) ผู้ได้รับการถ่ายทอดองค์ความรู้ โครงการหลวง โครงการพระราชดำริและการให้บริการทางสังคม	761,000	ราย	-	-	266,350	-	-	228,300	-	-	114,150	-	-	152,200	-	-	สวพส.
2) พรรณไม้ที่ได้รับการรวบรวมเพื่อจัดแสดง ใน พื้นที่อุทยานหลวง ราชพฤกษ์	17,300	รายการ	-	-	-	-	-	-	-	-	-	-	-	17,300	-	-	สวพส.
- โครงการถ่ายทอดองค์ความรู้ ประยุกต์ใช้ ขยายผล และพัฒนาคตามแนวทางเศรษฐกิจพอเพียง																	พกด.
1) การจัดการองค์ความรู้	-	-	3.6000	100.00	-	0.9000	25.00	-	0.8328	23.13	-	1.0637	29.55	-	0.8035	22.32	พกด.
2) การจัดแสดงและกิจกรรมพิพิธภัณฑ์	-	-	168.2000	100.00	-	55.2000	32.82	-	41.3530	24.59	-	61.7070	36.69	-	9.9400	5.91	พกด.
3) ขับเคลื่อนปรัชญาเศรษฐกิจพอเพียง	-	-	4.7738	100.00	-	1.8413	38.57	-	1.1096	23.24	-	0.9107	19.08	-	0.9122	19.11	พกด.
■ แผนงานยุทธศาสตร์เพื่อสนับสนุนด้านการสร้าง โอกาสและความเสมอภาคทางสังคม			296.0100	100.00		148.0050	50.00		148.0050	50.00		-	-		-	-	
- โครงการช่วยเหลือด้านหนี้สินสมาชิกสหกรณ์ /กลุ่มเกษตรกร	365,173	ราย	296.0100	100.00	182,587	148.0050	50.00	182,586	148.0050	50.00	-	-	-	-	-	-	กสส.

แผนงาน/ผลผลิต/โครงการ	แผนการใช้จ่ายงบประมาณประจำปีงบประมาณ พ.ศ.2564															หน่วย งาน		
	รวมทั้งสิ้น				ไตรมาส 1 (ต.ค.63 - ธ.ค.63)			ไตรมาส 2 (ม.ค.64 - มี.ค.64)			ไตรมาส 3 (เม.ย.64 - มิ.ย.64)			ไตรมาส 4 (ก.ค.64 - ก.ย.64)				
	แผนงาน	หน่วยนับ	แผนเงิน		แผนงาน	แผนเงิน		แผนงาน	แผนเงิน		แผนงาน	แผนเงิน		แผนงาน	แผนเงิน			
			วงเงิน	ร้อยละ		วงเงิน	ร้อยละ		วงเงิน	ร้อยละ		วงเงิน	ร้อยละ		วงเงิน		ร้อยละ	
■ แผนงานบูรณาการพัฒนาและส่งเสริมเศรษฐกิจฐาน พัฒนาศักยภาพประชาชนกลุ่มเป้าหมาย (ต้นทาง)	-	-	1,000.0879	100.00		294.6491	29.46		285.8201	28.58		295.2561	29.52		124.3626	12.44		
- โครงการบริหารจัดการที่ดินทำกินแก่เกษตรกรราย ย่อยและผู้ด้อยโอกาส																		ส.ป.ก.
1) การปรับปรุงแผนที่แปลงที่ดินตามมาตรฐาน RTK GNSS NETWORK	220,000	ไร่	16.3385	100.00	66,000	4.5750	28.00	66,000	4.9020	30.00	66,000	3.5949	22.00	22,000	3.2666	19.99		ส.ป.ก.
2) ศูนย์บริการประชาชน	136,000	ราย	15.2546	100.00	36,000	2.6275	17.22	36,000	7.9046	51.82	36,000	2.8460	18.66	28,000	1.8765	12.30		ส.ป.ก.
3) การศึกษาปรับปรุงกฎหมายเกี่ยวกับการปฏิรูป ที่ดินเพื่อเกษตรกรและประชาชน	1	ฉบับ	4.8791	100.00	-	1.3660	28.00	-	1.4635	30.00	-	1.0735	22.00	1	0.9761	20.01		ส.ป.ก.
4) ตรวจสอบที่ดิน	2,500,000	ไร่	42.9744	100.00	630,000	12.0325	28.00	630,000	12.8905	30.00	630,000	9.4551	22.00	610,000	8.5963	20.00		ส.ป.ก.
5) จัดที่ดิน	52,000	ราย	158.6533	100.00	13,500	40.2084	25.34	13,500	58.1232	36.64	13,500	31.6004	19.92	11,500	28.7213	18.10		ส.ป.ก.
- โครงการศูนย์เรียนรู้การเพิ่มประสิทธิภาพการผลิต สินค้าเกษตร	88,200	ราย	31.0578	100.00	3,700	7.5335	24.26	22,900	7.9954	25.74	48,600	9.0067	29.00	13,000	6.5222	21.00		กป.
- โครงการศูนย์เรียนรู้การเพิ่มประสิทธิภาพการผลิต สินค้าเกษตร โดยพัฒนาศักยภาพครูบัญชีประจำ ศูนย์เรียนรู้	882	ศูนย์	26.3834	100.00	882	4.9227	18.66	-	8.5884	32.55	-	8.2889	31.42	-	4.5834	17.37		ตส.
- โครงการศูนย์เรียนรู้การเพิ่มประสิทธิภาพการผลิต สินค้าเกษตร	11,250	ราย	20.3444	100.00	7,500	6.8853	33.84	3,750	3.6021	17.71	-	9.3570	45.99	-	0.5000	2.46		ปศ.
- โครงการศูนย์เรียนรู้การเพิ่มประสิทธิภาพการผลิต สินค้าเกษตร	882	ศูนย์	8.3825	100.00	198	2.3470	28.00	278	2.5140	29.99	205	1.8450	22.01	201	1.6765	20.00		พด.
- โครงการศูนย์เรียนรู้การเพิ่มประสิทธิภาพการผลิต สินค้าเกษตร	9,000 / 300	ราย/ศูนย์	22.3293	100.00	2,250 / 300	3.5750	16.01	2,250 / 300	7.5896	33.99	2,250 / 300	5.5823	25.00	2,250 / 300	5.5824	25.00		วท.
- โครงการศูนย์เรียนรู้การเพิ่มประสิทธิภาพการผลิต สินค้าเกษตร	26,460	ราย	193.5479	100.00	26,460	47.3976	24.49	-	46.9558	24.26	-	92.9409	48.02	-	6.2536	3.23		กสก.
- โครงการศูนย์เรียนรู้การเพิ่มประสิทธิภาพการผลิต สินค้าเกษตร	500	ราย	5.2146	100.00	150	1.5527	29.78	150	1.4471	27.75	150	1.1076	21.24	50	1.1072	21.23		มม.
- โครงการศูนย์เรียนรู้การเพิ่มประสิทธิภาพการผลิต สินค้าเกษตร โดยพัฒนาศักยภาพเศรษฐกิจ การเกษตรอาสาประจำศูนย์เรียนรู้การเพิ่ม ประสิทธิภาพการผลิต	1,010	ราย	9.7500	100.00	-	2.7300	28.00	-	2.9250	30.00	-	2.1450	22.00	1,010	1.9500	20.00		สศค.
- โครงการพัฒนาเกษตรกรปราดเปรื่อง (Smart Farmer)	-	-	22.3858	100.00	-	4.1637	18.60	-	7.0292	31.40	-	5.5959	25.00	-	5.5970	25.00		กข.
1) เกษตรกรที่ผ่านการประเมินคุณสมบัติเป็น เกษตรกรปราดเปรื่อง	14,000	ราย	-	-	3,500	-	-	3,500	-	-	3,500	-	-	3,500	-	-		กข.
2) เกษตรกรได้รับการยกระดับเป็นเกษตรกร ปราดเปรื่องด้านข้าว	1,000	ราย	-	-	-	-	-	-	-	-	-	-	-	1,000	-	-		กข.
- โครงการพัฒนาเกษตรกรปราดเปรื่อง (Smart Farmer)	3,860	ราย	3.3352	100.00	2,590	1.4423	43.24	880	0.6327	18.97	390	1.2602	37.78	-	-	-		ปศ.
- โครงการพัฒนาเกษตรกรปราดเปรื่อง (Smart Farmer) โดยพัฒนาเกษตรกรปราดเปรื่องและ เกษตรกรรุ่นใหม่ (Smart Farmer & Young Smart Farmer)	20,000	ราย	47.4848	100.00	2,875	20.4309	43.03	17,125	7.9390	16.72	-	18.6164	39.20	-	0.4985	1.05		กสก.

แผนงาน/ผลผลิต/โครงการ	แผนการใช้จ่ายงบประมาณประจำปีงบประมาณ พ.ศ.2564															หน่วย งาน	
	รวมทั้งสิ้น				ไตรมาส 1 (ต.ค.63 - ธ.ค.63)			ไตรมาส 2 (ม.ค.64 - มี.ค.64)			ไตรมาส 3 (เม.ย.64 - มิ.ย.64)			ไตรมาส 4 (ก.ค.64 - ก.ย.64)			
	แผนงาน	หน่วยนับ	แผนเงิน		แผนงาน	แผนเงิน		แผนงาน	แผนเงิน		แผนงาน	แผนเงิน		แผนงาน	แผนเงิน		
			วงเงิน	ร้อยละ		วงเงิน	ร้อยละ		วงเงิน	ร้อยละ		วงเงิน	ร้อยละ		วงเงิน		ร้อยละ
- โครงการพัฒนาเกษตรกรปราดเบรื่อง (Smart Farmer) โดยพัฒนาเกษตรกรรุ่นใหม่สู่ Smart Farmer	1,000	ราย	4.2780	100.00	300	1.4300	33.43	300	2.0556	48.05	400	0.3962	9.26	-	0.3962	9.26	มม.
- โครงการพัฒนาเกษตรกรปราดเบรื่อง (Smart Farmer) 1) สร้างและพัฒนาเกษตรกรรุ่นใหม่	1,400	ราย	11.6264	100.00	400	2.5650	22.06	420	4.6750	40.21	580	2.5550	21.98	-	1.8314	15.75	ส.ป.ก.
- โครงการพัฒนาเกษตรกรปราดเบรื่องในเขตปฏิรูปที่ดิน (Smart Farmer) 2) พัฒนาเกษตรกรปราดเบรื่องในเขตปฏิรูปที่ดิน (Smart Farmer)	1,700	ราย	12.2604	100.00	480	3.4330	28.00	600	3.6785	30.00	620	2.6970	22.00	-	2.4519	20.00	ส.ป.ก.
- โครงการส่งเสริมและสร้างทักษะในการประกอบอาชีพทั้งในและนอกภาคเกษตร โดยนำลูกหลานเกษตรกรกลับบ้าน สานต่ออาชีพการเกษตร	380	ราย	2.7806	100.00	266	1.0252	36.87	114	0.7186	25.84	-	0.5184	18.64	-	0.5184	18.64	ตส.
- โครงการส่งเสริมและสร้างทักษะในการประกอบอาชีพทั้งในและนอกภาคเกษตร โดยนำลูกหลานเกษตรกรกลับบ้าน สานต่ออาชีพการเกษตร	500	ราย	3.7157	100.00	250	2.0709	55.73	150	1.0708	28.82	50	0.4543	12.23	50	0.1197	3.22	กสส.
- โครงการส่งเสริมและพัฒนาอาชีพเพื่อแก้ไขปัญหาที่ดินทำกินของเกษตรกร โดยส่งเสริมและพัฒนา	2,350	ราย	6.8142	100.00	220	1.4892	21.85	1,080	1.9179	28.15	900	1.9761	29.00	150	1.4310	21.00	กป.
- โครงการส่งเสริมและพัฒนาอาชีพเพื่อแก้ไขปัญหาที่ดินทำกินของเกษตรกร โดยพัฒนาคุณภาพดินในพื้นที่จัดการปัญหาที่ดินทำกิน	4,000	ราย	14.0145	100.00	898	3.9240	28.00	1,265	4.2030	29.99	925	3.0830	22.00	912	2.8045	20.01	พต.
- โครงการส่งเสริม และพัฒนาอาชีพเพื่อแก้ไขปัญหาที่ดินทำกินของเกษตรกร	3,000	ราย	4.1210	100.00	163	0.3375	8.19	1,337	1.5825	38.40	1,500	2.1710	52.68	-	0.0300	0.73	กสท.
- โครงการส่งเสริม และพัฒนาอาชีพเพื่อแก้ไขปัญหาที่ดินทำกินของเกษตรกร	1,000	ราย	9.2710	100.00	-	0.5483	5.91	1,000	2.4596	26.53	-	6.1316	66.14	-	0.1315	1.42	ปศ.
- โครงการส่งเสริม และพัฒนาอาชีพเพื่อแก้ไขปัญหาที่ดินทำกินของเกษตรกร	720	ราย	4.6202	100.00	360	2.6017	56.31	144	1.3384	28.97	144	0.5506	11.92	72	0.1295	2.80	กสส.
- โครงการส่งเสริมและพัฒนาอาชีพเพื่อแก้ไขปัญหาที่ดินทำกินของเกษตรกร																	ส.ป.ก.
1) พัฒนาโครงสร้างพื้นฐานที่ดินแปลงรวม	31	พื้นที่	13.1400	100.00	10	2.0710	15.76	12	5.4225	41.27	9	3.7170	28.29	-	1.9295	14.68	ส.ป.ก.
2) ยกระดับรายได้เกษตรกรในเขตปฏิรูปที่ดินเพื่อลดความเหลื่อมล้ำ	600	ราย	3.3313	100.00	170	0.9326	28.00	180	0.9995	30.00	200	0.7330	22.00	50	0.6662	20.00	ส.ป.ก.
พัฒนาความเข้มแข็งของกลุ่มและผลิตภัณฑ์ชุมชน (กลางทาง)	-		96.0799	100.00		20.9197	21.77		30.6848	31.94		32.3912	33.71		12.0842	12.58	
- โครงการสร้างความเข้มแข็งกลุ่มการผลิตด้านการเกษตร โดยการพัฒนาที่ดินเพื่อเพิ่มศักยภาพการผลิตในพื้นที่เกษตรแผนใหม่	750	ราย	6.5731	100.00	168	1.8400	27.99	235	1.9710	29.99	175	1.4460	22.00	172	1.3161	20.02	พต.
- โครงการสร้างความเข้มแข็งกลุ่มการผลิตด้านการเกษตร	25,000	ราย	26.7297	100.00	11,995	8.7205	32.62	13,005	6.7530	25.26	-	7.3520	27.50	-	3.9042	14.61	กสท.
- โครงการสร้างความเข้มแข็งกลุ่มการผลิตด้านการเกษตร	25	กลุ่ม	9.0839	100.00	10	1.7223	18.96	10	4.7788	52.61	5	1.8114	19.94	-	0.7714	8.49	มม.
- โครงการยกระดับศักยภาพเกษตรกรรุ่นใหม่และผู้ประกอบการ/วิสาหกิจชุมชนในการผลิตสินค้า	17,640	ราย	38.5147	100.00	-	5.2608	13.66	-	11.3608	29.50	17,640	18.5263	48.10	-	3.3668	8.74	กสท.

แผนงาน/ผลผลิต/โครงการ	แผนการใช้จ่ายงบประมาณประจำปีงบประมาณ พ.ศ.2564															หน่วย งาน	
	รวมทั้งสิ้น				ไตรมาส 1 (ค.ค.63 - ธ.ค.63)			ไตรมาส 2 (ม.ค.64 - มี.ค.64)			ไตรมาส 3 (เม.ย.64 - มิ.ย.64)			ไตรมาส 4 (ก.ค.64 - ก.ย.64)			
	แผนงาน	หน่วยนับ	แผนเงิน		แผนงาน	แผนเงิน		แผนงาน	แผนเงิน		แผนงาน	แผนเงิน		แผนงาน	แผนเงิน		
			วงเงิน	ร้อยละ		วงเงิน	ร้อยละ		วงเงิน	ร้อยละ		วงเงิน	ร้อยละ		วงเงิน		ร้อยละ
- โครงการยกระดับศักยภาพเกษตรกรรุ่นใหม่และผู้ประกอบการ/วิสาหกิจชุมชนในการผลิตสินค้าชุมชน โดยส่งเสริมการจัดทำบัญชีวิสาหกิจชุมชน	1,500	แห่ง	11.0990	100.00	450	2.7367	24.66	1,050	4.7610	42.90	-	1.8005	16.22	-	1.8008	16.22	ตส.
- โครงการสร้างผู้ประกอบการเพื่อให้บริการทางการเกษตรในชุมชน โดยศึกษาแนวทางการพัฒนาและเพิ่มประสิทธิภาพ การให้บริการภาคการเกษตร Agricultural Service Provider	1	เรื่อง	2.2840	100.00	-	0.6394	27.99	-	0.6852	30.00	-	0.5025	22.00	1	0.4569	20.00	สศค.
- โครงการพัฒนาผลิตภัณฑ์สินค้าชุมชน	9	ผลิตภัณฑ์	1.7955	100.00	-	-	-	-	0.3750	20.89	-	0.9525	53.05	9	0.4680	26.07	ปศ.
พัฒนาระบบบริหารจัดการและกลไกทางการตลาด (ปลายทาง)	-	-	185.7191	100.00	-	87.5109	47.12	-	42.5113	22.89	-	33.5659	18.07	-	22.1310	11.92	
- โครงการส่งเสริมการพัฒนาระบบตลาดภายในสำหรับสินค้าเกษตร โดยการพัฒนากลไกการตลาด	77	จังหวัด	8.8575	100.00	-	0.9595	10.83	64	1.9299	21.79	13	5.7104	64.47	-	0.2577	2.91	กสค.
- โครงการส่งเสริมการพัฒนาระบบตลาดภายในสำหรับสินค้าเกษตร โดยส่งเสริมศักยภาพการบริหารจัดการการตลาดข้าว	77 / 76	แห่ง / กลุ่ม	28.4170	100.00	-	6.1181	21.53	-	8.1320	28.62	-	7.0831	24.93	77 / 76	7.0838	24.93	กข.
- โครงการส่งเสริมการพัฒนาระบบตลาดภายในสำหรับสินค้าเกษตร โดยพัฒนาการตลาดเพื่อเพิ่มช่องทางการจำหน่ายสินค้าของสหกรณ์และกลุ่มเกษตรกร ด้วยเทคโนโลยีการบริหารจัดการทางเกษตร	146	แห่ง	22.8982	100.00	73	8.7611	38.26	29	5.2184	22.79	29	4.6352	20.24	15	4.2835	18.71	กสส.
- โครงการพัฒนาศักยภาพการดำเนินธุรกิจของสหกรณ์ กลุ่มเกษตรกร และธุรกิจชุมชน โดยเสริมสร้างความเข้มแข็งแก่สหกรณ์และกลุ่มเกษตรกร ด้วยเทคโนโลยีการบริหารจัดการทางเกษตร	400	แห่ง	10.4561	100.00	120	2.9680	28.39	280	5.8027	55.50	-	0.8427	8.06	-	0.8427	8.06	ตส.
- โครงการพัฒนาศักยภาพการดำเนินธุรกิจของสหกรณ์ กลุ่มเกษตรกร และธุรกิจชุมชน																	กสส.
1) เพิ่มศักยภาพการดำเนินธุรกิจรวบรวม จัดเก็บ และแปรรูปผลผลิตการเกษตรในสหกรณ์และกลุ่มเกษตรกร	107	แห่ง	90.6665	100.00	54	58.2591	64.26	21	14.2093	15.67	21	11.7351	12.94	11	6.4630	7.13	กสส.
2) เพิ่มขีดความสามารถในการดำเนินธุรกิจของสหกรณ์/กลุ่มเกษตรกรให้เป็นองค์กรหลักในการพัฒนาเศรษฐกิจระดับอำเภอ	400	แห่ง	16.5343	100.00	200	9.1673	55.44	80	4.7498	28.73	80	2.0452	12.37	40	0.5720	3.46	กสส.
- โครงการส่งเสริมการพัฒนาระบบประกันภัยผลิตทางการเกษตร โดยศึกษาแนวทางการพัฒนาระบบประกันภัยผลิตทางการเกษตร	1	เรื่อง	2.3610	100.00	-	0.2361	10.00	-	0.8106	34.33	-	0.3542	15.00	1	0.9601	40.66	สศค.
- โครงการติดตามประเมินผลภายใต้แผนงานบูรณาการการพัฒนาและส่งเสริมเศรษฐกิจฐานราก																	สศค.
1) การติดตามผลโครงการภายใต้แผนงานบูรณาการการพัฒนาและส่งเสริมเศรษฐกิจฐานราก	2	เรื่อง	2.7160	100.00	-	0.7605	28.00	-	0.8148	30.00	-	0.5975	22.00	2	0.5432	20.00	สศค.
2) การประเมินผลแผนงานบูรณาการการพัฒนาและส่งเสริมเศรษฐกิจฐานราก	1	เรื่อง	2.8125	100.00	-	0.2812	10.00	-	0.8438	30.00	-	0.5625	20.00	1	1.1250	40.00	สศค.

แผนงาน/ผลผลิต/โครงการ	แผนการใช้จ่ายงบประมาณประจำปีงบประมาณ พ.ศ.2564															หน่วย งาน	
	รวมทั้งสิ้น				ไตรมาส 1 (ต.ค.63 - ธ.ค.63)			ไตรมาส 2 (ม.ค.64 - มี.ค.64)			ไตรมาส 3 (เม.ย.64 - มิ.ย.64)			ไตรมาส 4 (ก.ค.64 - ก.ย.64)			
	แผนงาน	หน่วยนับ	แผนเงิน		แผนงาน	แผนเงิน		แผนงาน	แผนเงิน		แผนงาน	แผนเงิน		แผนงาน	แผนเงิน		
			วงเงิน	ร้อยละ		วงเงิน	ร้อยละ		วงเงิน	ร้อยละ		วงเงิน	ร้อยละ		วงเงิน		ร้อยละ
■ แผนงานบุคลากรภาครัฐ - รายการค่าใช้จ่ายบุคลากรภาครัฐ - รายการค่าใช้จ่ายบุคลากรภาครัฐ	-	-	135.6954	100.00	-	36.9323	27.22	-	36.6153	26.98	-	36.6147	26.98	-	25.5331	18.82	สวพส. พทจ.
◆ ยุทธศาสตร์ด้านการสร้างการเติบโตบนคุณภาพชีวิตที่เป็นมิตรต่อสิ่งแวดล้อม ● ผลสัมฤทธิ์ : เกษตรกรได้รับการบริหารจัดการน้ำภาคเกษตรอย่างสมดุล ตัวชี้วัด : คริวเรือนเกษตรกรได้รับประโยชน์จากการบริหารจัดการ	-	-	77,041.9435	100.00	-	16,504.9479	21.42	-	28,795.2680	37.38	-	19,426.0775	25.21	-	12,315.6501	15.99	ชป.
◆ เป้าหมายการให้บริการกระทรวง : ลดการเผาในพื้นที่ ตัวชี้วัด : เกษตรกรที่ได้รับการถ่ายทอดความรู้และมีเครือข่ายเกษตรกรปลอดเผา ตัวชี้วัด : จำนวนพื้นที่หยุดเผาและเพิ่มความอุดมสมบูรณ์ของดินไม่น้อยกว่า	16,800	ราย	-	-	4,260	-	-	12,540	-	-	-	-	-	-	-	-	กสก. พด.
■ แผนงานงบประมาณ ■ แผนงานยุทธศาสตร์จัดการมลพิษและสิ่งแวดล้อม - โครงการส่งเสริมการไกลบและผลิตปุ๋ยอินทรีย์เพื่อลดการปล่อยก๊าซเรือนกระจก โดยส่งเสริมการไกลบและผลิตปุ๋ยอินทรีย์เพื่อลดการปล่อยก๊าซ - โครงการส่งเสริมการหยุดการเผาในพื้นที่เกษตร	60,000	ไร่	34.7000	100.00	13,482	9.7160	28.00	18,954	10.4100	30.00	13,926	7.6340	22.00	13,638	6.9400	20.00	พด. กสก.
◆ เป้าหมายการให้บริการกระทรวง : สร้างการเติบโตบนคุณภาพชีวิตที่เป็นมิตรกับสิ่งแวดล้อม ตัวชี้วัด : พื้นที่ชลประทานเพิ่มขึ้น ตัวชี้วัด : ปริมาณการกักเก็บน้ำ/ปริมาณน้ำต้นทุน ตัวชี้วัด : พื้นที่ได้รับการป้องกันน้ำเค็ม ตัวชี้วัด : พื้นที่ชลประทานเดิมที่ได้รับการบริหารจัดการ ตัวชี้วัด : พื้นที่ประสบภัยแล้งได้รับการช่วยเหลือไม่น้อยกว่า	269,502	ไร่	-	-	-	-	-	-	-	-	-	-	-	269,502	-	-	ชป. ชป. ชป. ชป. ผล.
■ แผนงานพื้นฐานด้านการสร้างการเติบโตบนคุณภาพชีวิตที่เป็นมิตรต่อสิ่งแวดล้อม - ผลผลิต : การจัดการน้ำชลประทาน - ผลผลิต : การสนับสนุนการปฏิบัติการฝนหลวงและบริการด้านการบิน 1) บริการด้านการบิน 2) ศึกษาพัฒนาเทคโนโลยีฝนหลวง	27.32	ล้านไร่	3,536.7469	100.00	-	976.1973	27.60	-	1,225.7079	34.66	-	733.5773	20.74	27.32	601.2644	17.00	ชป. ผล. ผล. ผล.
■ แผนงานพื้นฐานด้านการสร้างการเติบโตบนคุณภาพชีวิตที่เป็นมิตรต่อสิ่งแวดล้อม - ผลผลิต : การสนับสนุนการปฏิบัติการฝนหลวงและบริการด้านการบิน 1) บริการด้านการบิน 2) ศึกษาพัฒนาเทคโนโลยีฝนหลวง	90.00	ร้อยละ	669.0226	100.00	-	4.4468	0.66	-	124.2791	18.58	-	529.8900	79.20	90.00	10.4067	1.56	ผล. ผล.
■ แผนงานพื้นฐานด้านการสร้างการเติบโตบนคุณภาพชีวิตที่เป็นมิตรต่อสิ่งแวดล้อม - ผลผลิต : การสนับสนุนการปฏิบัติการฝนหลวงและบริการด้านการบิน 1) บริการด้านการบิน 2) ศึกษาพัฒนาเทคโนโลยีฝนหลวง	5	โครงการ	8.6617	100.00	-	1.7684	20.42	-	2.5625	29.58	-	1.8585	21.46	5	2.4723	28.54	ผล.

แผนงาน/ผลผลิต/โครงการ	แผนการใช้จ่ายงบประมาณประจำปีงบประมาณ พ.ศ.2564															หน่วย งาน	
	รวมทั้งสิ้น				ไตรมาส 1 (ค.ศ.63 - ธ.ค.63)			ไตรมาส 2 (ม.ค.64 - มิ.ค.64)			ไตรมาส 3 (เม.ย.64 - มิ.ย.64)			ไตรมาส 4 (ก.ค.64 - ก.ย.64)			
	แผนงาน	หน่วยนับ	แผนเงิน		แผนงาน	แผนเงิน		แผนงาน	แผนเงิน		แผนงาน	แผนเงิน		แผนงาน	แผนเงิน		
			วงเงิน	ร้อยละ		วงเงิน	ร้อยละ		วงเงิน	ร้อยละ		วงเงิน	ร้อยละ		วงเงิน		ร้อยละ
3) สนับสนุนการปฏิบัติการฝนหลวง	90.00	ร้อยละ	596.7828	100.00	-	363.0830	60.84	-	75.2998	12.62	-	135.1788	22.65	90.00	23.2212	3.89	ผล.
■ แผนงานยุทธศาสตร์เพื่อสนับสนุนด้านการสร้างการเติบโตบนคุณภาพชีวิตที่เป็นมิตรต่อสิ่งแวดล้อม	-	-	12,761.1604	100.00	-	3,644.3593	28.56	-	5,423.0416	42.50	-	2,647.9177	20.75	-	1,045.8418	8.20	
- โครงการส่งเสริมการค้าเงินงานอันเนื่องมาจากพระราชดำริ																	ขป.
1) ก่อสร้างแหล่งน้ำสนับสนุนโครงการอันเนื่องมาจากพระราชดำริ	20,000	ราย	2,180.3628	100.00	-	522.9585	23.98	-	830.4139	38.09	-	525.2783	24.09	20,000	301.7121	13.84	ขป.
2) การสนับสนุนโครงการพัฒนาอันเนื่องมาจากพระราชดำริ	114	แห่ง	145.9970	100.00	-	29.9496	20.51	-	50.0755	34.30	-	30.5180	20.90	114	35.4539	24.28	ขป.
- โครงการสนับสนุนการบริหารจัดการน้ำชลประทาน	4,818	รายการ	6,996.9722	100.00	-	2,394.1379	34.22	-	3,217.3522	45.98	-	1,004.9542	14.36	4,818	380.5279	5.44	ขป.
- โครงการส่งเสริมการใช้จ่ายในหน่วยงานภาครัฐ	2,007	ตัน	2,050.3848	100.00	-	344.5048	16.80	-	890.6851	43.44	-	700.8065	34.18	2,007	114.3884	5.58	ขป.
- โครงการปฏิบัติการฝนหลวง	-	-	452.4436	100.00	-	126.8505	28.04	-	99.3713	21.96	-	149.6288	33.07	-	76.5930	16.93	ผล.
1) พื้นที่การเกษตรที่ประสบภัยแล้งได้รับการช่วยเหลือตามแผนปฏิบัติการ	78.00	ร้อยละ	-	-	-	-	-	-	-	-	-	-	-	78.00	-	-	ผล.
2) ความสำเร็จของการปฏิบัติการฝนหลวงเติมน้ำในเขื่อนตามที่ร้องขอ	70.00	ร้อยละ	-	-	-	-	-	-	-	-	-	-	-	70.00	-	-	ผล.
- กองทุนจัดรูปที่ดิน โดยดำเนินการจัดรูปที่ดินและจัดระบบน้ำเพื่อเกษตรกรรม	94,062	ไร่	935.0000	100.00	94,062	225.9580	24.17	94,062	335.1436	35.84	94,062	236.7319	25.32	94,062	137.1665	14.67	กองทุน จัดรูปที่ดิน
■ แผนงานบูรณาการบริหารจัดการทรัพยากรน้ำ	-	-	44,793.4365	100.00	-	8,942.1064	19.96	-	17,504.7059	39.08	-	11,175.0737	24.95	-	7,171.5505	16.01	
- โครงการเพิ่มปริมาณน้ำในอ่างเก็บน้ำเขื่อนแม่งวง	1	โครงการ	1,053.1989	100.00	-	474.3820	45.04	-	455.1219	43.21	-	90.6309	8.61	1	33.0641	3.14	ขป.
- โครงการพัฒนากลุ่มน้ำคปบ - พุมดวง จังหวัดสุโขทัย	22,000	ไร่	410.9181	100.00	-	133.3604	32.45	-	51.1600	12.45	-	89.5148	21.78	22,000	136.8829	33.31	ขป.
- โครงการเขื่อนทด่น้ำมาจุก จังหวัดอุดรธานี	1	โครงการ	526.4385	100.00	-	284.8215	54.10	-	161.2207	30.62	-	70.5662	13.40	1	9.8301	1.87	ขป.
- โครงการอ่างเก็บน้ำคลองหลวง จังหวัดชลบุรี	1	โครงการ	255.5997	100.00	-	84.3950	33.02	-	123.2350	48.21	-	25.4150	9.94	1	22.5547	8.82	ขป.
- โครงการห้วยโสมงอันเนื่องมาจากพระราชดำริ จังหวัดปราจีนบุรี	94,000	ไร่	421.7626	100.00	-	111.4955	26.44	-	143.6645	34.06	-	95.9922	22.76	94,000	70.6104	16.74	ขป.
- โครงการอ่างเก็บน้ำห้วยน้ำรีอันเนื่องมาจากพระราชดำริจังหวัดอุดรธานี	3,000	ไร่	331.9750	100.00	-	135.2413	40.74	-	117.5878	35.42	-	46.2459	13.93	3,000	32.9000	9.91	ขป.
- โครงการอ่างเก็บน้ำปี่อันเนื่องมาจากพระราชดำริ จังหวัดพะเยา	1	โครงการ	123.6161	100.00	-	11.6291	9.41	-	96.3783	77.97	-	8.0941	6.55	1	7.5146	6.08	ขป.
- โครงการประตูปะบายน้ำศรีสองรักอันเนื่องมาจากพระราชดำริ อำเภอเชียงคาน จังหวัดเลย	1	โครงการ	266.5860	100.00	-	0.7150	0.27	-	85.8735	32.21	-	89.9985	33.76	1	89.9990	33.76	ขป.
- โครงการพัฒนากลุ่มน้ำห้วยหลวงตอนล่าง จังหวัดหนองคาย	1	โครงการ	640.4661	100.00	-	110.3469	17.23	-	278.2200	43.44	-	205.3000	32.05	1	46.5992	7.28	ขป.
- โครงการผันน้ำจากอ่างเก็บน้ำประแสร์-หนองค้อ-บางพระ จังหวัดชลบุรี	1	โครงการ	167.6250	100.00	-	2.0316	1.21	-	126.0124	75.18	-	19.7162	11.76	1	19.8648	11.85	ขป.
- โครงการอ่างเก็บน้ำลำสะพุง อันเนื่องมาจากพระราชดำริ จังหวัดชัยภูมิ	1	โครงการ	355.5284	100.00	-	52.8093	14.85	-	172.5191	48.52	-	83.9000	23.60	1	46.3000	13.02	ขป.

แผนงาน/ผลผลิต/โครงการ	แผนการใช้จ่ายงบประมาณประจำปีงบประมาณ พ.ศ.2564															หน่วย งาน	
	รวมทั้งสิ้น				ไตรมาส 1 (ค.ศ.63 - ธ.ค.63)			ไตรมาส 2 (ม.ค.64 - มี.ค.64)			ไตรมาส 3 (เม.ย.64 - มิ.ย.64)			ไตรมาส 4 (ก.ค.64 - ก.ย.64)			
	แผนงาน	หน่วยนับ	แผนเงิน		แผนงาน	แผนเงิน		แผนงาน	แผนเงิน		แผนงาน	แผนเงิน		แผนงาน	แผนเงิน		
			วงเงิน	ร้อยละ		วงเงิน	ร้อยละ		วงเงิน	ร้อยละ		วงเงิน	ร้อยละ		วงเงิน		ร้อยละ
- โครงการประดูระบายน้ำบ้านก่อพร้อมระบบส่งน้ำ จังหวัดสกลนคร	1	โครงการ	80.2000	100.00	-	16.0300	19.99	-	15.3924	19.19	-	36.2826	45.24	-	12.4950	15.58	ชป.
- โครงการอ่างเก็บน้ำลำน้ำชี อันเนื่องมาจาก พระราชดำริ จังหวัดชัยภูมิ	1	โครงการ	349.8155	100.00	-	266.5070	76.19	-	25.0155	7.15	-	28.5033	8.15	1	29.7897	8.52	ชป.
- โครงการปรับปรุงงานชลประทาน	821,687	ไร่	6,547.4316	100.00	-	800.1748	12.22	-	2,464.3813	37.64	-	2,120.5253	32.39	821,687	1,162.3502	17.75	ชป.
- โครงการจัดหาแหล่งน้ำและเพิ่มพื้นที่ชลประทาน																	ชป.
1) การจัดการงานก่อสร้างโครงการเพื่อเพิ่มพื้นที่ ชลประทาน	90	รายการ	4,820.4173	100.00	-	1,787.8921	37.09	-	2,372.3908	49.22	-	368.4867	7.64	90	291.6477	6.05	ชป.
2) ก่อสร้างและพัฒนาแหล่งน้ำขนาดกลาง	-	-	9,072.9599	100.00	-	1,732.5468	19.10	-	3,277.9659	36.13	-	2,655.8068	29.27	-	1,406.6404	15.50	ชป.
2.1) จำนวนปริมาตรเก็บกักที่เพิ่มขึ้น	44.76	ล้าน ลบ.ม.	-	-	-	-	-	-	-	-	-	-	-	44.76	-	-	ชป.
2.2) จำนวนพื้นที่ชลประทานเพิ่มขึ้น	26,964	ไร่	-	-	-	-	-	-	-	-	-	-	-	26,964	-	-	ชป.
3) ก่อสร้างแหล่งน้ำและระบบส่งน้ำเพื่อชุมชน/ 4) ก่อสร้างและพัฒนาแหล่งน้ำในพื้นที่รับน้ำ	72,230	ไร่	3,627.1900	100.00	-	523.5719	14.43	-	1,341.9965	37.00	-	1,073.8267	29.60	72,230	687.7949	18.96	ชป.
- โครงการบรรเทาอุทกภัยอำเภอหาดใหญ่ (ระยะที่ 2) จังหวัดสงขลา	1	โครงการ	284.7137	100.00	-	70.4806	24.75	-	81.3317	28.57	-	75.5573	26.54	1	57.3441	20.14	ชป.
- โครงการบรรเทาอุทกภัยเมืองนครศรีธรรมราช อัน เนื่องมาจากพระราชดำริ จังหวัดนครศรีธรรมราช	1	โครงการ	1,231.3472	100.00	-	168.1199	13.65	-	559.0498	45.40	-	454.9662	36.95	1	49.2113	4.00	ชป.
- โครงการป้องกันและบรรเทาภัยจากน้ำ โดยป้องกัน และบรรเทาอุทกภัยพื้นที่เกษตรกรรมและพื้นที่เขต	731,988	ล้านไร่	8,345.8786	100.00	-	1,516.1112	18.17	-	2,643.7312	31.68	-	2,334.6540	27.97	731,988	1,851.3822	22.18	ชป.
- โครงการคลองระบายน้ำหลาก บางบาล-บางไทร	1	โครงการ	2,159.2459	100.00	-	113.7600	5.27	-	1,337.4879	61.94	-	277.3111	12.84	1	430.6869	19.95	ชป.
- โครงการบรรเทาอุทกภัยเมืองชัยภูมิ จังหวัดชัยภูมิ (ระยะที่ 1)	1	โครงการ	371.6569	100.00	-	32.1500	8.65	-	197.2100	53.06	-	92.7300	24.95	1	49.5669	13.34	ชป.
- โครงการประดูระบายน้ำลำน้ำพุง-น้ำก้ออัน เนื่องมาจากพระราชดำริ จังหวัดสกลนคร	1	โครงการ	213.4000	100.00	-	43.3751	20.33	-	68.1969	31.96	-	41.3000	19.35	1	60.5280	28.36	ชป.
- โครงการปรับปรุงคลองยม-น่าน จังหวัดสุโขทัย	1	โครงการ	412.6166	100.00	-	11.9200	2.89	-	295.2882	71.56	-	46.7591	11.33	1	58.6493	14.21	ชป.
- โครงการจัดการคุณภาพน้ำ	378,900	ล้านไร่	276.3484	100.00	-	22.8073	8.25	-	115.7886	41.90	-	74.2371	26.86	378,900	63.5154	22.98	ชป.
- โครงการป้องกันการชะล้างพังทลายของดินและ ฟื้นฟูพื้นที่เกษตรกรรมด้วยระบบอนุรักษ์ดินและน้ำ	5	แห่ง	8.4080	100.00	-	1.6340	19.43	-	4.3200	51.38	-	1.2860	15.29	5	1.1680	13.89	พด.
■ แผนงานบูรณาการพัฒพื้นที่ระดับภาค	-	-	8,231.7642	100.00		961.5585	11.68		2,826.4292	34.34		2,589.6718	31.46		1,854.1046	22.52	
ภาคเหนือ			1,370.8990	100.00		169.5067	12.36		483.4950	35.27		451.1430	32.91		266.7543	19.46	
- โครงการบริหารจัดการทรัพยากรธรรมชาติและ สิ่งแวดล้อม	-	-	1,370.8990	100.00	-	169.5067	12.36	-	483.4950	35.27	-	451.1430	32.91	-	266.7543	19.46	ชป.
1) จำนวนพื้นที่ชลประทานเพิ่มขึ้น	16,320	ไร่	-	-	-	-	-	-	-	-	-	-	-	16,320	-	-	ชป.
2) จำนวนปริมาตรเก็บกักที่เพิ่มขึ้น	2.80	ล้าน ลบ.ม.	-	-	-	-	-	-	-	-	-	-	-	2.80	-	-	ชป.
ภาคตะวันออกเฉียงเหนือ			3,312.2980	100.00		467.7841	14.12		1,212.9010	36.62		953.6638	28.79		677.9491	20.47	
- โครงการเพิ่มประสิทธิภาพการบริหารจัดการน้ำ เพื่อการพัฒนาที่ยั่งยืน	-	-	3,312.2980	100.00	-	467.7841	14.12	-	1,212.9010	36.62	-	953.6638	28.79	-	677.9491	20.47	ชป.
1) จำนวนพื้นที่ชลประทานเพิ่มขึ้น	29,418	ไร่	-	-	-	-	-	-	-	-	-	-	-	29,418	-	-	ชป.
2) จำนวนปริมาตรเก็บกักที่เพิ่มขึ้น	10.88	ล้าน ลบ.ม.	-	-	-	-	-	-	-	-	-	-	-	10.88	-	-	ชป.

แผนงาน/ผลผลิต/โครงการ	แผนการใช้จ่ายงบประมาณประจำปีงบประมาณ พ.ศ.2564														หน่วย งาน		
	รวมทั้งสิ้น				ไตรมาส 1 (ค.ค.63 - ธ.ค.63)			ไตรมาส 2 (ม.ค.64 - มี.ค.64)			ไตรมาส 3 (เม.ย.64 - มิ.ย.64)			ไตรมาส 4 (ก.ค.64 - ก.ย.64)			
	แผนงาน	หน่วยนับ	แผนเงิน		แผนงาน	แผนเงิน		แผนงาน	แผนเงิน		แผนงาน	แผนเงิน		แผนงาน		แผนเงิน	
			วงเงิน	ร้อยละ		วงเงิน	ร้อยละ		วงเงิน	ร้อยละ		วงเงิน	ร้อยละ			วงเงิน	ร้อยละ
ภาคตะวันออก		-	791.6040	100.00		55.2407	6.98		314.3782	39.71		207.3537	26.19		214.6314	27.11	
- โครงการอนุรักษ์ฟื้นฟูและพัฒนา ทรัพยากรธรรมชาติและสิ่งแวดล้อม		-	791.6040	100.00	-	55.2407	6.98	-	314.3782	39.71	-	207.3537	26.19	-	214.6314	27.11	ขป.
1) จำนวนพื้นที่ชลประทานเพิ่มขึ้น	1,000	ไร่	-	-	-	-	-	-	-	-	-	-	-	1,000	-	-	ขป.
2) จำนวนปริมาณตรึงบกที่เพิ่มขึ้น	1.50	ล้าน ลบ.ม.	-	-	-	-	-	-	-	-	-	-	-	1.50	-	-	ขป.
ภาคกลางและพื้นที่กรุงเทพมหานคร		-	1,173.3502	100.00		97.2087	8.28		367.5908	31.33		408.9769	34.86		299.5738	25.53	
- โครงการบริหารจัดการทรัพยากรธรรมชาติและ แก้ไขปัญหาสิ่งแวดล้อมโดย ปังจยสนับสนุน เพื่อ การอนุรักษ์และฟื้นฟูธรรมชาติและสิ่งแวดล้อม		-	1,173.3502	100.00	-	97.2087	8.28	-	367.5908	31.33	-	408.9769	34.86	-	299.5738	25.53	ขป.
1) จำนวนพื้นที่ชลประทานเพิ่มขึ้น	2,855	ไร่	-	-	-	-	-	-	-	-	-	-	-	2,855	-	-	ขป.
2) จำนวนปริมาณตรึงบกที่เพิ่มขึ้น	0.53	ล้าน ลบ.ม.	-	-	-	-	-	-	-	-	-	-	-	0.53	-	-	ขป.
ภาคใต้		-	1,422.9830	100.00		148.6203	10.44		377.5927	26.54		515.0640	36.20		381.7060	26.82	
- โครงการป้องกันและแก้ไขปัญหาความเสื่อมโทรม ของทรัพยากรธรรมชาติและสิ่งแวดล้อม โดยวาง ระบบป้องกันและแก้ปัญหาการบริหารจัดการน้ำ ลุ่มน้ำห้วยหลวง		-	1,422.9830	100.00	-	148.6203	10.44	-	377.5927	26.54	-	515.0640	36.20	-	381.7060	26.82	ขป.
1) จำนวนพื้นที่ชลประทานเพิ่มขึ้น	5,250	ไร่	-	-	-	-	-	-	-	-	-	-	-	5,250	-	-	ขป.
2) จำนวนปริมาณตรึงบกที่เพิ่มขึ้น	8.55	ล้าน ลบ.ม.	-	-	-	-	-	-	-	-	-	-	-	8.55	-	-	ขป.
ภาคใต้ชายแดน		-	160.6300	100.00		23.1980	14.44		70.4716	43.87		53.4704	33.29		13.4900	8.40	
- โครงการเพิ่มประสิทธิภาพการจัดการฐาน ทรัพยากรธรรมชาติให้มีความอุดมสมบูรณ์		-	160.6300	100.00	-	23.1980	14.44	-	70.4716	43.87	-	53.4704	33.29	-	13.4900	8.40	ขป.
1) จำนวนพื้นที่ชลประทานเพิ่มขึ้น	100	ไร่	-	-	-	-	-	-	-	-	-	-	-	100	-	-	ขป.
2) จำนวนปริมาณตรึงบกที่เพิ่มขึ้น	0.50	ล้าน ลบ.ม.	-	-	-	-	-	-	-	-	-	-	-	0.50	-	-	ขป.
■ แผนงานบุคลากรภาครัฐ		-	6,397.8504	100.00		1,599.4453	25.00		1,599.1898	25.00		1,599.4149	25.00		1,599.8004	25.01	
- รายการค่าใช้จ่ายบุคลากรภาครัฐ		-	6,179.7222	100.00	-	1,544.9333	25.00	-	1,544.9330	25.00	-	1,544.9324	25.00	-	1,544.9235	25.00	ขป.
- รายการค่าใช้จ่ายบุคลากรภาครัฐ		-	218.1282	100.00	-	54.5120	24.99	-	54.2568	24.87	-	54.4825	24.98	-	54.8769	25.16	ผล.
◆ ยุทธศาสตร์ด้านการปรับสมดุลและพัฒนาระบบการบริหารจัดการภาครัฐ			41.5900	100.00		-	-		4.1590	10.00		12.4770	30.00		24.9540	60.00	
● ผลสัมฤทธิ์ : ทุกภาคส่วนที่เกี่ยวข้องนำข้อมูล สารสนเทศการเกษตรไปใช้ประโยชน์			41.5900	100.00		-	-		4.1590	10.00		12.4770	30.00		24.9540	60.00	
ตัวชี้วัด : ข้อมูลสารสนเทศการเกษตรถูกนำไปใช้ในการ ขับเคลื่อน	90	ร้อยละ	-	-	-	-	-	-	-	-	-	-	-	90	-	-	สศค.
◆ เป้าหมายการให้บริการกระทรวง : ความสำเร็จของ การพัฒนาแพลตฟอร์มดิจิทัลที่สำคัญของรัฐ			41.5900	100.00		-	-		4.1590	10.00		12.4770	30.00		24.9540	60.00	
ตัวชี้วัด : ฐานข้อมูลที่มีการบูรณาการแลกเปลี่ยน ข้อมูลทั้งภายนอกและภายในสังกัดกระทรวงเกษตร	1	ระบบ	-	-	-	-	-	-	-	-	-	-	-	1	-	-	สศค.
แผนงานงบประมาณ			41.5900	100.00		-	-		4.1590	10.00		12.4770	30.00		24.9540	60.00	
■ แผนงานบูรณาการรัฐพลดิจิทัล			41.5900	100.00		-	-		4.1590	10.00		12.4770	30.00		24.9540	60.00	
- โครงการพัฒนาแพลตฟอร์มดิจิทัลของรัฐ โดยการ พัฒนาระบบฐานข้อมูลการเกษตร	1	แพลตฟอร์ม	41.5900	100.00	-	-	-	-	4.1590	10.00	-	12.4770	30.00	1	24.9540	60.00	สศค.

คำย่อหน่วยงาน

คำย่อ	หน่วยงาน
สป.กษ.	สำนักงานปลัดกระทรวงเกษตรและสหกรณ์
กช.	กรมการข้าว
ชป.	กรมชลประทาน
ตส.	กรมตรวจบัญชีสหกรณ์
กป.	กรมประมง
ปศ.	กรมปศุสัตว์
พด.	กรมพัฒนาที่ดิน
ผล.	กรมฝนหลวงและการบินเกษตร
วก.	กรมวิชาการเกษตร
กสก.	กรมส่งเสริมการเกษตร
กสส.	กรมส่งเสริมสหกรณ์
มม.	กรมหม่อนไหม
ส.ป.ก.	สำนักงานการปฏิรูปที่ดินเพื่อเกษตรกรรม
มกอช.	สำนักงานมาตรฐานสินค้าเกษตรและอาหารแห่งชาติ
สศก.	สำนักงานเศรษฐกิจการเกษตร
สวพส.	สถาบันวิจัยและพัฒนาพื้นที่สูง (องค์การมหาชน)
พกฉ.	สำนักงานพิพิธภัณฑ์เกษตรเฉลิมพระเกียรติพระบาทสมเด็จพระเจ้าอยู่หัว (องค์การมหาชน)
สวก.	สำนักงานพัฒนาการวิจัยการเกษตร (องค์การมหาชน)
กยท.	การยางแห่งประเทศไทย
อตก.	องค์การตลาดเพื่อเกษตรกร
อสป.	องค์การสะพานปลา
กฟก.	กองทุนฟื้นฟูและพัฒนาการเกษตร

ส่วนแผนงานและงบประมาณ
กองนโยบายและแผนพัฒนาการเกษตร
สำนักงานเศรษฐกิจการเกษตร
เขตจตุจักร กทม. 10900
โทร. 0 2940 7251 โทรสาร 0 2940 7252
E-mail: bud2553@gmail.com