



**งบประมาณโดยสังเขป  
ประจำปีงบประมาณ พ.ศ. 2564  
แผนงานบูรณาการ  
พัฒนาและส่งเสริมเศรษฐกิจฐานราก**

สำนักงานเศรษฐกิจการเกษตร (เจ้าภาพหลัก)  
กระทรวงเกษตรและสหกรณ์



# คำนำ

งบประมาณโดยสังเขปประจำปีงบประมาณ พ.ศ. 2564 แผนงานบูรณาการพัฒนาและส่งเสริมเศรษฐกิจฐานราก ฉบับนี้ ได้จัดทำขึ้นเพื่อสรุปข้อมูลงบประมาณในภาพรวมของแผนงานบูรณาการพัฒนาและส่งเสริมเศรษฐกิจฐานรากของหน่วยงานที่เกี่ยวข้อง 6 กระทรวง 20 หน่วยงาน 1 หน่วยงานอื่นของรัฐ ซึ่งประกอบด้วย แผนภาพความเชื่อมโยงในระดับต่างๆ งบประมาณแนวทางการดำเนินงานใน ปี 2564 ของหน่วยงานที่ร่วมบูรณาการ เพื่อประโยชน์ในการศึกษาค้นคว้า และทำความเข้าใจสำหรับหน่วยงานและประชาชนผู้สนใจทั่วไป

สำนักงานเศรษฐกิจการเกษตร (เจ้าภาพหลัก)

ธันวาคม 2563



# สารบัญ

หน้า

## สาระสำคัญของงบประมาณรายจ่ายประจำปี 2564 แผนงานบูรณาการการพัฒนา และส่งเสริมเศรษฐกิจฐานราก

○ วัตถุประสงค์.....	1
○ ขอบเขตการดำเนินงาน .....	1
○ หน่วยงานที่รับผิดชอบ.....	1
○ ผลสัมฤทธิ์และประโยชน์ที่คาดว่าจะได้รับในการใช้จ่ายงบประมาณ.....	2
○ แผนภาพความเชื่อมโยง.....	2
○ วงเงินงบประมาณรายจ่ายประจำปีงบประมาณ พ.ศ. 2564 .....	6
1. งบประมาณจำแนกตามกระทรวง.....	6
2. งบประมาณจำแนกตามหน่วยงาน .....	
3. งบประมาณจำแนกตามหน่วยงาน – งบรายจ่าย.....	8
○ เป้าหมาย แนวทางการดำเนินงานและตัวชี้วัด จำแนกตามกระทรวง-หน่วยงาน-โครงการ-กิจกรรม .....	13
○ แผนการดำเนินงานที่สำคัญ.....	34

## ตาราง

1. เปรียบเทียบงบประมาณรายจ่ายบูรณาการ ประจำปีงบประมาณ พ.ศ. 2563 – 2564 แผนงานบูรณาการพัฒนาและ ส่งเสริมเศรษฐกิจฐานราก จำแนกรายกระทรวง .....	6
2. เปรียบเทียบงบประมาณรายจ่ายบูรณาการ ประจำปีงบประมาณ พ.ศ. 2563 - 2564 แผนงานบูรณาการพัฒนาและส่งเสริมเศรษฐกิจฐานราก จำแนกรายหน่วยงาน .....	7
3. งบประมาณรายจ่ายบูรณาการ ประจำปีงบประมาณ พ.ศ. 2564 แผนงานบูรณาการพัฒนา และส่งเสริมเศรษฐกิจฐานราก จำแนกรายหน่วยงาน – โครงการ - งบรายจ่าย .....	9

# สารบัญ (ต่อ)

## ภาคผนวก

1. แผนภาพความเชื่อมโยง แผนงานบูรณาการพัฒนาและส่งเสริมเศรษฐกิจฐานราก ประจำปี งบประมาณ พ.ศ. 2564.....	40
2. รายละเอียดงบประมาณจำแนกตามงบรายจ่าย .....	44
3. แผนปฏิบัติงานและแผนการใช้จ่ายงบประมาณประจำปีงบประมาณ พ.ศ. 2564 .....	64
3.1 จำแนกรายหน่วยงาน.....	64
3.2 จำแนกตามงบรายจ่าย .....	66
4. งบประมาณรายจ่ายแผนงานบูรณาการทั่วประเทศ.....	71
5. ค่ายหน่วยงาน.....	73

# สาระสำคัญของงบประมาณรายจ่ายบูรณาการ ประจำปีงบประมาณ พ.ศ. 2564 แผนงานบูรณาการพัฒนาและส่งเสริมเศรษฐกิจฐานราก

## ○ วัตถุประสงค์

เพื่อให้ชุมชนและเกษตรกรมีรายได้เพิ่มขึ้น และลดช่องว่างความเหลื่อมล้ำของรายได้ประชากร โดยพัฒนาประชาชนกลุ่มเป้าหมายอย่างเป็นขั้นเป็นตอนตามหลักปรัชญาเศรษฐกิจพอเพียง พัฒนาศักยภาพประชากรผู้มีรายได้น้อยให้เข้าถึงทรัพยากร ปัจจัยการผลิต และได้รับการส่งเสริมพัฒนาอาชีพ พัฒนาความเข้มแข็งของกลุ่มและผลิตภัณฑ์ชุมชน รวมทั้งพัฒนาระบบบริหารจัดการและกลไกการตลาด

## ○ ขอบเขตการดำเนินงาน

1. กลุ่มเป้าหมาย/ผู้ได้รับประโยชน์
  - 1.1 ประชาชนผู้มีรายได้น้อย
  - 1.2 เกษตรกรรายย่อย
  - 1.3 สถาบันเกษตรกร
  - 1.4 วิสาหกิจชุมชน
  - 1.5 ผู้ผลิต/ผู้ประกอบการชุมชน
2. พื้นที่ดำเนินการ  
7,255 ตำบล

## ○ หน่วยงานที่รับผิดชอบ

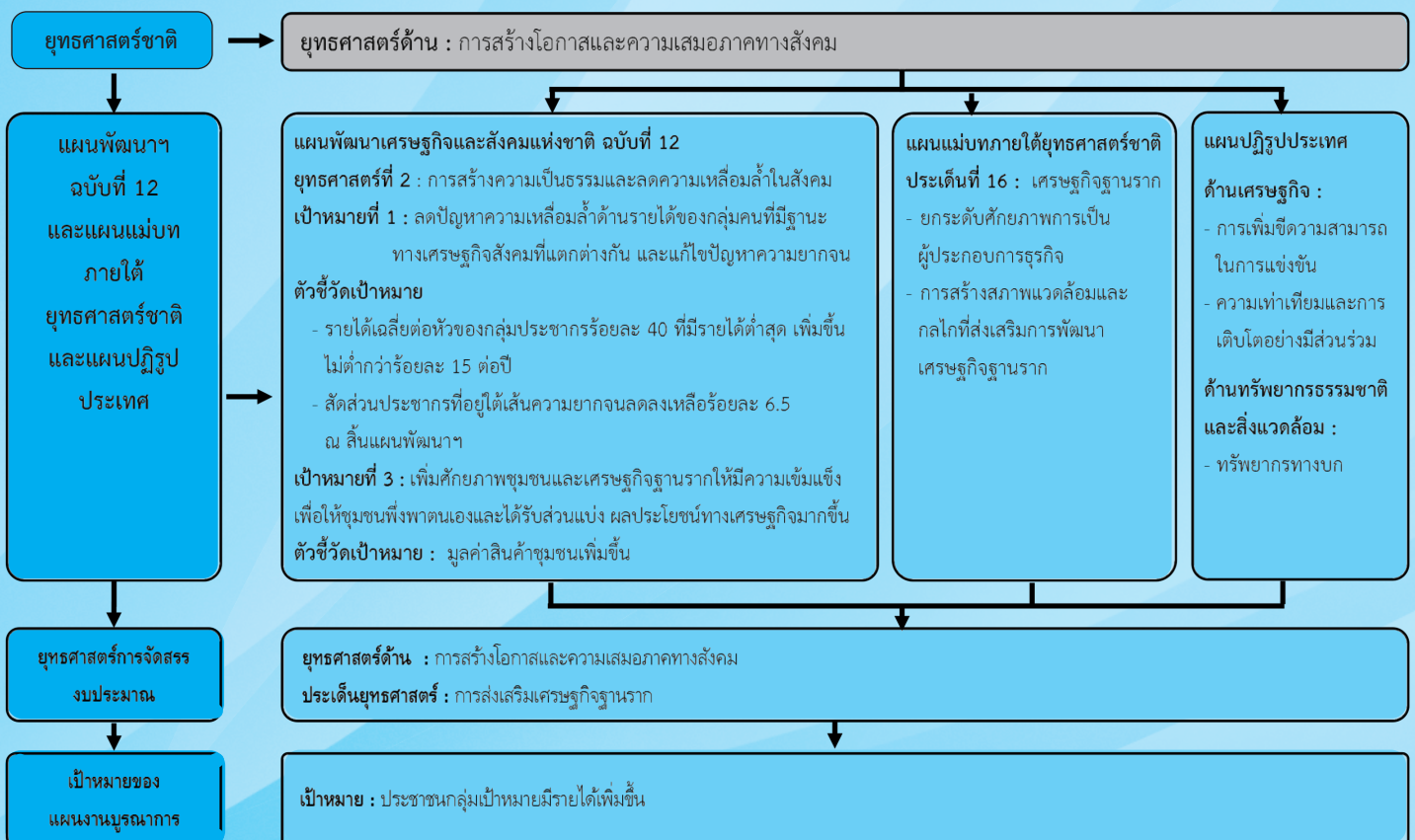
หน่วยงานเจ้าภาพ : กระทรวงเกษตรและสหกรณ์ โดยสำนักงานเศรษฐกิจการเกษตร  
หน่วยงานที่เกี่ยวข้อง : 6 กระทรวง 20 หน่วยงาน 1 หน่วยงานอื่นของรัฐ

## ○ ผลสัมฤทธิ์และประโยชน์ที่คาดว่าจะได้รับจากการใช้จ่ายงบประมาณ

ผลสัมฤทธิ์ และประโยชน์ที่คาดว่าจะได้รับ	หน่วยนับ	ค่าเป้าหมาย	
		ปี 2563	ปี 2564
ผลสัมฤทธิ์ : ลดปัญหาความยากจนของประชาชน - ตัวชี้วัด : ประชาชนที่มีรายได้ต่ำกว่าเส้นความยากจน ลดลงไม่น้อยกว่า	ร้อยละ	10	-
- ตัวชี้วัด : ประชาชนผู้มีรายได้ไม่น้อยมีรายได้เฉลี่ย ต่อหัวไม่น้อยกว่า 4,300 บาท/คน/เดือน หรือ 51,600 บาท/คน/ปี ไม่น้อยกว่า	ล้านบาท	-	1.35

## ○ แผนภาพความเชื่อมโยง

1. แผนภาพความเชื่อมโยงระดับยุทธศาสตร์ชาติ และแผนพัฒนาเศรษฐกิจและสังคมแห่งชาติ ฉบับที่ 12  
แผนแม่บทภายใต้ยุทธศาสตร์ชาติ แผนปฏิรูปประเทศและยุทธศาสตร์การจัดสรรงบประมาณ



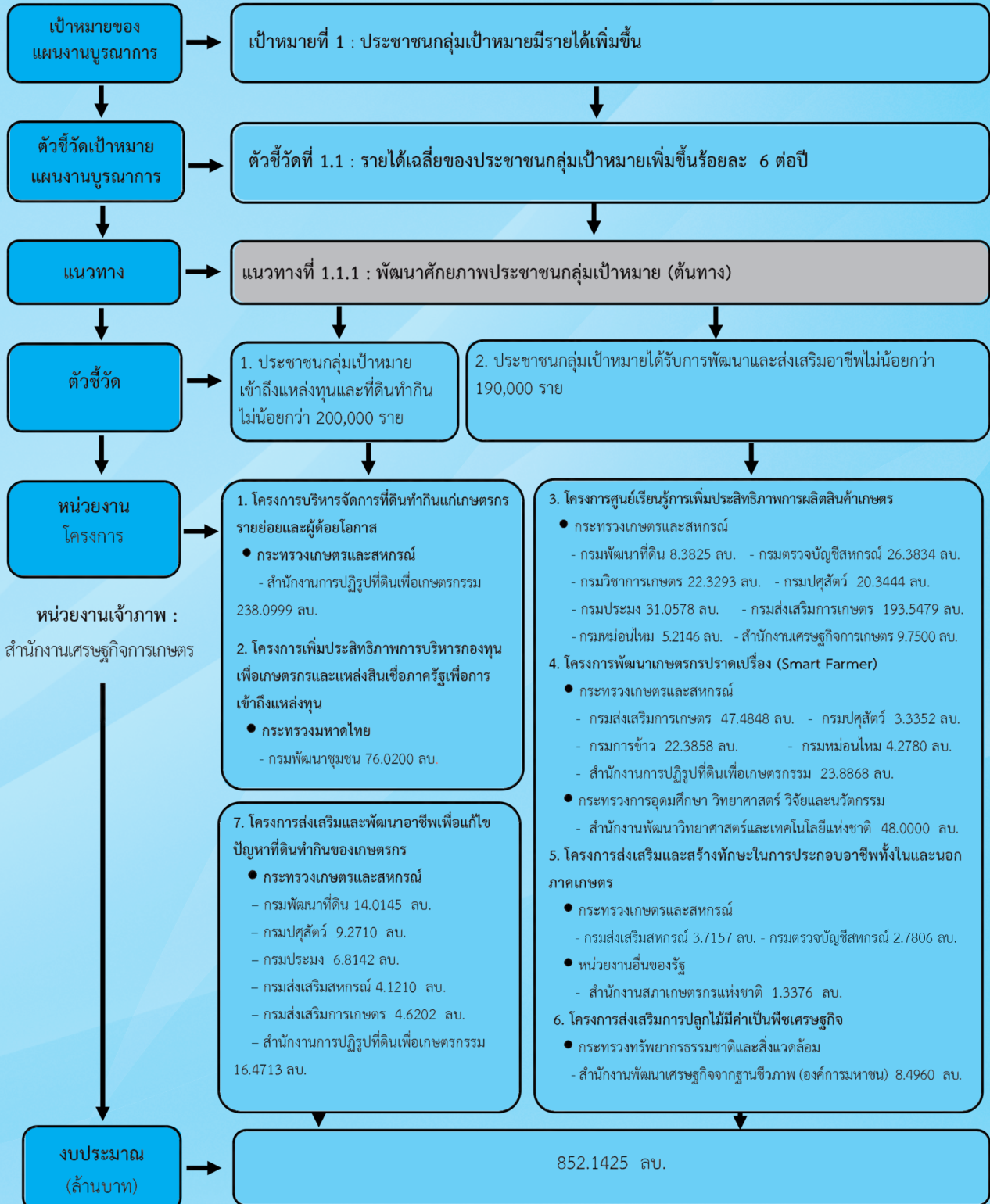


## 2. แผนภาพความเชื่อมโยงระดับแผนงานบูรณาการ

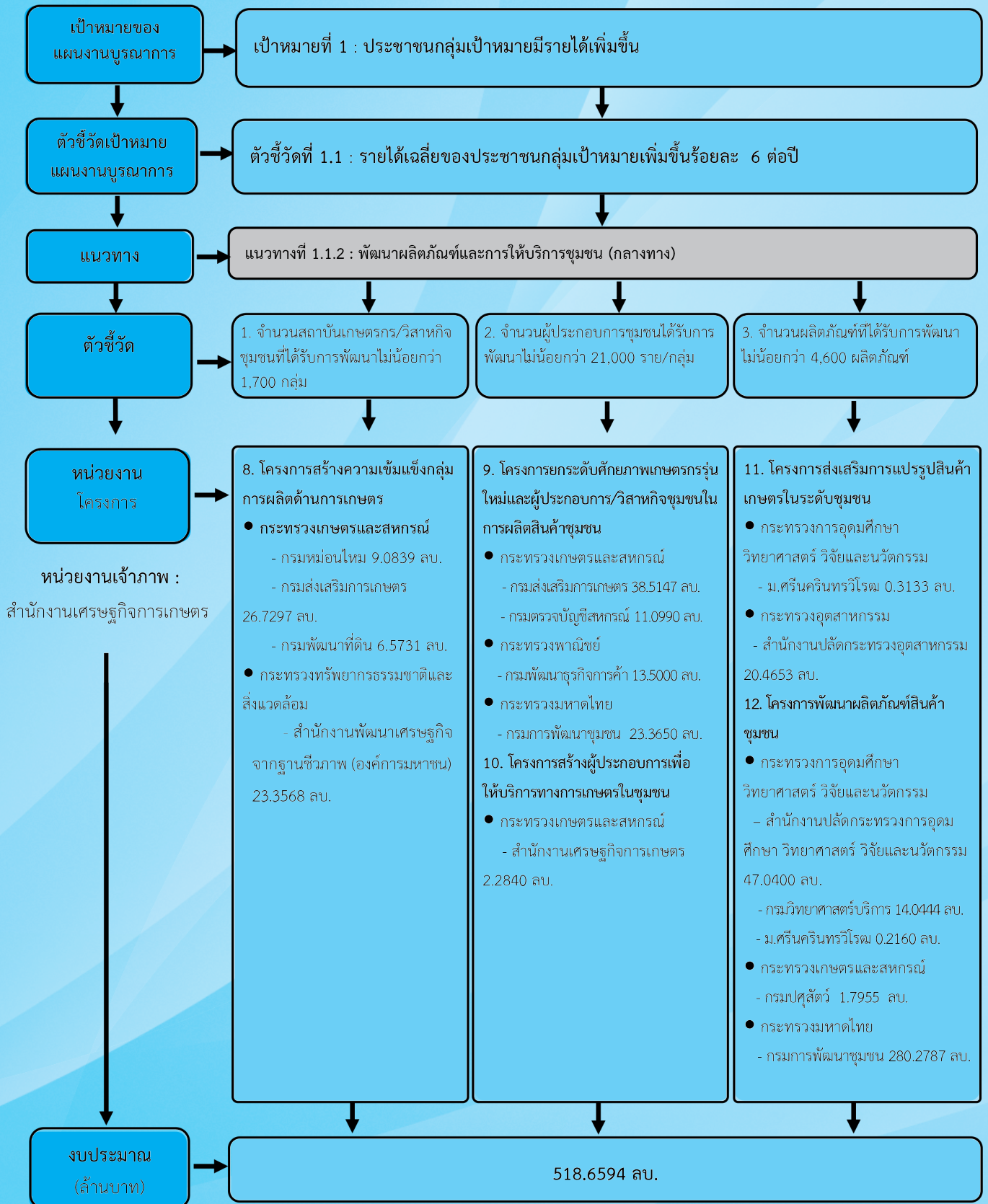
### แผนงานบูรณาการพัฒนาและส่งเสริมเศรษฐกิจฐานราก

งบประมาณปี 2564 จำนวน 2,092.5879 ล้านบาท

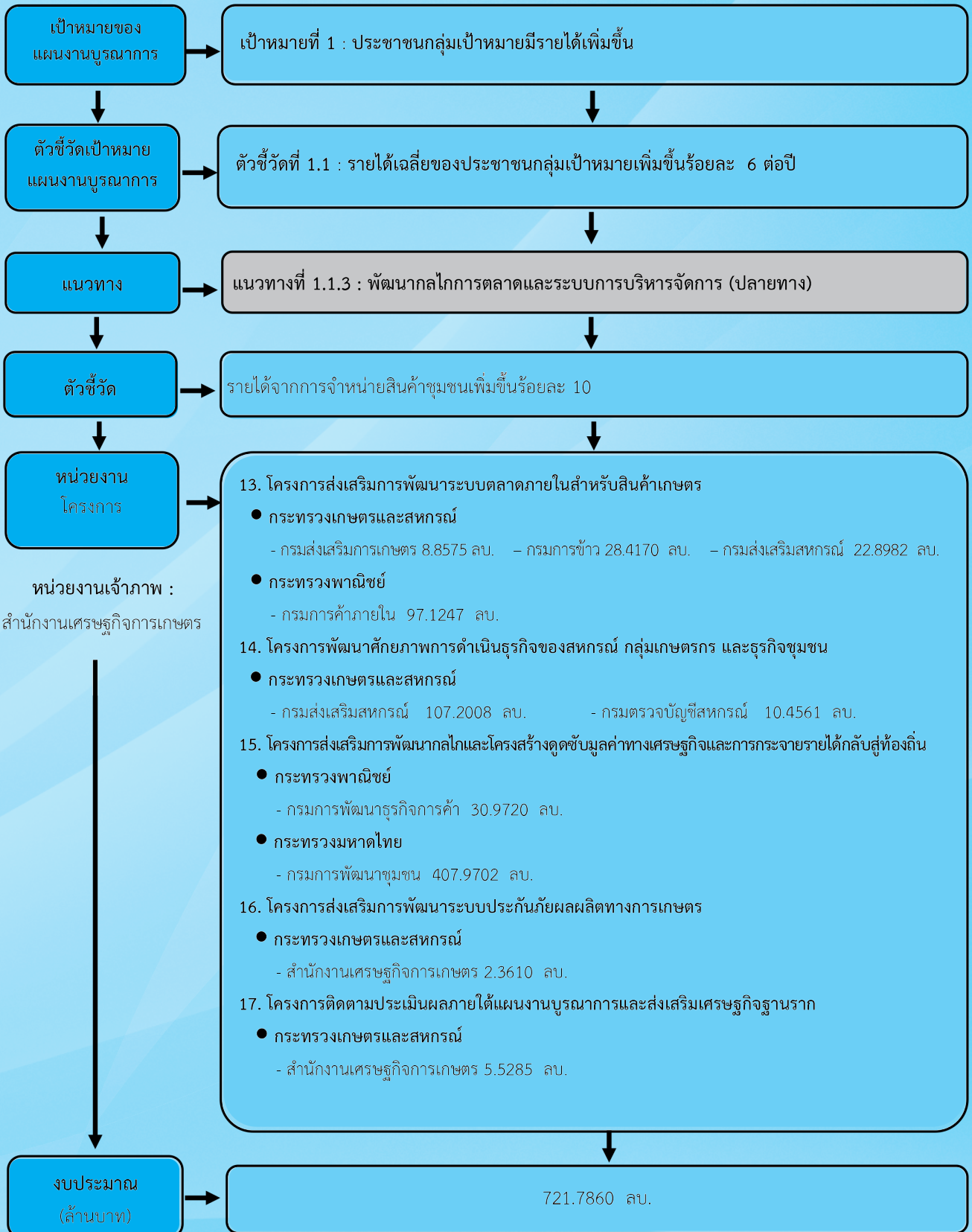
แนวทางการดำเนินงานที่ 1 : พัฒนาศักยภาพประชาชนกลุ่มเป้าหมาย (ต้นทาง)



**แผนงานบูรณาการพัฒนาและส่งเสริมเศรษฐกิจฐานราก**  
 งบประมาณปี 2564 จำนวน 2,092.5879 ล้านบาท  
 แนวทางการดำเนินงานที่ 1 : พัฒนาศักยภาพประชาชนกลุ่มเป้าหมาย (ต้นทาง)



**แผนงานบูรณาการพัฒนาและส่งเสริมเศรษฐกิจฐานราก**  
 งบประมาณปี 2564 จำนวน 2,092.5879 ล้านบาท  
 แนวทางการดำเนินงานที่ 3 : พัฒนาระบบบริหารจัดการและกลไกการตลาด (ปลายทาง)



หน่วยงานเจ้าภาพ :  
สำนักงานเศรษฐกิจการเกษตร

## ○ งบเงินงบประมาณรายจ่ายแผนงานบูรณาการการพัฒนาและส่งเสริมเศรษฐกิจฐานราก

แผนงานบูรณาการการพัฒนาและส่งเสริมเศรษฐกิจฐานราก ประจำปีงบประมาณ พ.ศ. 2564 มีหน่วยรับงบประมาณที่ร่วมบูรณาการทั้งสิ้น 6 กระทรวง 20 หน่วยงาน 1 หน่วยงานอื่นของรัฐ วงเงินรวมทั้งสิ้น 2,092.5879 ล้านบาท จำแนกเป็น

### 1. งบประมาณจำแนกตามกระทรวง

แผนงานบูรณาการการพัฒนาและส่งเสริมเศรษฐกิจฐานราก ประจำปีงบประมาณ พ.ศ. 2564 จำนวน 2,092.5879 ล้านบาท ลดลงจากปีงบประมาณ พ.ศ. 2563 จำนวน 879.4611 ล้านบาท หรือลดลงร้อยละ 29.59

**ตารางที่ 1** เปรียบเทียบงบประมาณรายจ่ายบูรณาการ ประจำปีงบประมาณ พ.ศ. 2563 - 2564  
แผนงานบูรณาการการพัฒนาและส่งเสริมเศรษฐกิจฐานราก จำแนกรายกระทรวง

หน่วย : ล้านบาท

กระทรวง	ปี 2563		ปี 2564		เพิ่ม/ลด จาก ปี 2563	
	จำนวน	ร้อยละ	จำนวน	ร้อยละ	จำนวน	ร้อยละ
รวมทั้งสิ้น	2,972.0490	100.00	2,092.5879	100.00	-879.4611	-29.59
1. สำนักนายกรัฐมนตรี	361.9663	12.18	-	-	-361.9663	-100.00
2. กระทรวงการอุดมศึกษา วิทยาศาสตร์ วิจัยและนวัตกรรม	170.7865	5.75	109.6137	5.24	-61.1728	-35.82
3. กระทรวงเกษตรและสหกรณ์	1,241.4376	41.77	1,000.0879	47.79	-241.3497	-19.44
4. กระทรวงทรัพยากรธรรมชาติและ สิ่งแวดล้อม	33.6860	1.13	31.8528	1.52	-1.8332	-5.44
5. กระทรวงพาณิชย์	130.4111	4.39	141.5967	6.77	11.1856	8.58
6. กระทรวงมหาดไทย	1,033.7615	34.78	787.6339	37.64	-246.1276	-23.81
7. กระทรวงอุตสาหกรรม	-	-	20.4653	0.98	20.4653	100.00
8. หน่วยงานอื่นของรัฐ	-	-	1.3376	0.06	1.3376	100.00

## 2. งบประมาณจำแนกตามหน่วยงาน

แผนงานบูรณาการพัฒนาและส่งเสริมเศรษฐกิจฐานราก ประจำปีงบประมาณ พ.ศ. 2564 ได้รับจัดสรรงบประมาณทั้งสิ้น 6 กระทรวง 20 หน่วยงาน 1 หน่วยงานอื่นของรัฐ มีหน่วยงานที่ได้รับจัดสรรงบประมาณสูงสุด ได้แก่ กรมการพัฒนาชุมชน ได้รับงบประมาณ 787.6339 ล้านบาท คิดเป็นร้อยละ 37.64 รองลงมาได้แก่ กรมส่งเสริมการเกษตร ได้รับงบประมาณ 319.2556 ล้านบาท คิดเป็นร้อยละ 15.26 และสำนักงานการปฏิรูปที่ดินเพื่อเกษตรกรรม ได้รับงบประมาณ 278.4580 ล้านบาท คิดเป็นร้อยละ 13.31

**ตารางที่ 2** เปรียบเทียบงบประมาณรายจ่ายบูรณาการ ประจำปีงบประมาณ พ.ศ. 2563 - 2564 แผนงานบูรณาการพัฒนาและส่งเสริมเศรษฐกิจฐานราก จำแนกรายหน่วยงาน

หน่วย : ล้านบาท						
กระทรวง - หน่วยงาน	ปี 2563		ปี 2564		เพิ่ม/ลด จาก ปี 2563	
	จำนวน	ร้อยละ	จำนวน	ร้อยละ	จำนวน	ร้อยละ
รวมทั้งสิ้น	2,972.0490	100.00	2,092.5879	100.00	-879.4611	-29.59
สำนักนายกรัฐมนตรี	361.9663	12.18	-	-	-361.9663	-100.00
1. สำนักงานปลัดสำนักนายกรัฐมนตรี	361.9663	12.18	-	-	-361.9663	-100.00
กระทรวงการอุดมศึกษา วิทยาศาสตร์ วิจัยและนวัตกรรม	170.7865	5.75	109.6137	5.24	-61.1728	-35.82
1. สำนักงานปลัดกระทรวงการอุดมศึกษา วิทยาศาสตร์ วิจัย และนวัตกรรม	50.0000	1.68	47.0400	2.25	-2.9600	-5.92
2. กรมวิทยาศาสตร์บริการ	18.6940	0.63	14.0444	0.67	-4.6496	-24.87
3. มหาวิทยาลัยนครพนม	6.4094	0.22	-	-	-6.4094	-100.00
4. มหาวิทยาลัยราชภัฏกำแพงเพชร	0.5125	0.02	-	-	-0.5125	-100.00
5. มหาวิทยาลัยราชภัฏศรีสะเกษ	5.0000	0.17	-	-	-5.0000	-100.00
6. มหาวิทยาลัยแม่ฟ้าหลวง	40.7086	1.37	-	-	-40.7086	-100.00
7. มหาวิทยาลัยศรีนครินทรวิโรฒ	-	-	0.5293	0.03	0.5293	100.00
8. สำนักงานพัฒนาวิทยาศาสตร์และเทคโนโลยีแห่งชาติ	49.4620	1.66	48.0000	2.29	-1.4620	-2.96
กระทรวงเกษตรและสหกรณ์	1,241.4376	41.77	1,000.0879	47.79	-241.3497	-19.44
1. กรมการข้าว	61.5473	2.07	50.8028	2.43	-10.7445	-17.46
2. กรมตรวจบัญชีสหกรณ์	62.3661	2.10	50.7191	2.42	-11.6470	-18.68
3. กรมประมง	40.6238	1.37	37.8720	1.81	-2.7518	-6.77
4. กรมปศุสัตว์	39.1161	1.32	34.7461	1.66	-4.3700	-11.17

(หน่วย : ล้านบาท)

กระทรวง - หน่วยงาน	ปี 2563		ปี 2564		เพิ่ม/ลด จาก ปี 2563	
	จำนวน	ร้อยละ	จำนวน	ร้อยละ	จำนวน	ร้อยละ
5. กรมพัฒนาที่ดิน	48.5445	1.63	28.9701	1.38	-19.5744	-40.32
6. กรมวิชาการเกษตร	20.0000	0.67	22.3293	1.07	2.3293	11.65
7. กรมส่งเสริมการเกษตร	396.6839	13.35	319.2556	15.26	-77.4283	-19.52
8. กรมส่งเสริมสหกรณ์	117.9302	3.97	138.4349	6.62	20.5047	17.39
9. กรมหม่อนไหม	26.7279	0.90	18.5765	0.89	-8.1514	-30.50
10. สำนักงานการปฏิรูปที่ดินเพื่อเกษตรกรรม	414.8629	13.96	278.4580	13.31	-136.4049	-32.88
11. สำนักงานเศรษฐกิจการเกษตร	13.0349	0.44	19.9235	0.95	6.8886	52.85
<b>กระทรวงทรัพยากรธรรมชาติและสิ่งแวดล้อม</b>	<b>33.6860</b>	<b>1.13</b>	<b>31.8528</b>	<b>1.52</b>	<b>-1.8332</b>	<b>-5.44</b>
1. สำนักงานพัฒนาเศรษฐกิจจากฐานชีวภาพ (องค์การมหาชน)	33.6860	1.13	31.8528	1.52	-1.8332	-5.44
<b>กระทรวงพาณิชย์</b>	<b>130.4111</b>	<b>4.39</b>	<b>141.5967</b>	<b>6.77</b>	<b>11.1856</b>	<b>8.58</b>
1. กรมการค้าภายใน	67.2518	2.26	97.1247	4.64	29.8729	44.42
2. กรมพัฒนาธุรกิจการค้า	63.1593	2.13	44.4720	2.13	-18.6873	-29.59
<b>กระทรวงมหาดไทย</b>	<b>1,033.7615</b>	<b>34.78</b>	<b>787.6339</b>	<b>37.64</b>	<b>-246.1276</b>	<b>-23.81</b>
1. กรมการพัฒนาชุมชน	1,033.7615	34.78	787.6339	37.64	-246.1276	-23.81
<b>กระทรวงอุตสาหกรรม</b>	<b>-</b>	<b>-</b>	<b>20.4653</b>	<b>0.98</b>	<b>20.4653</b>	<b>100.00</b>
1. สำนักงานปลัดกระทรวงอุตสาหกรรม	-	-	20.4653	0.98	20.4653	100.00
<b>หน่วยงานอื่นของรัฐ</b>	<b>-</b>	<b>-</b>	<b>1.3376</b>	<b>0.06</b>	<b>1.3376</b>	<b>100.00</b>
1. สำนักงานสภาเกษตรกรแห่งชาติ	-	-	1.3376	0.06	1.3376	100.00

### 3. งบประมาณจำแนกตามหน่วยงาน – งบรายจ่าย

แผนงานบูรณาการพัฒนาและส่งเสริมเศรษฐกิจฐานราก ประจำปีงบประมาณ พ.ศ. 2564 จำนวน 2,092.5879 ล้านบาท ได้จัดสรรเพื่อดำเนินการตามงบรายจ่ายที่สำคัญ ดังนี้

- 1) งบดำเนินงาน จำนวน 1,564.6201 ล้านบาท
- 2) งบลงทุน จำนวน 71.5838 ล้านบาท
- 3) งบเงินอุดหนุน จำนวน 251.5711 ล้านบาท
- 4) งบรายจ่ายอื่น จำนวน 204.8129 ล้านบาท

**ตารางที่ 3** งบประมาณรายจ่ายบูรณาการ ประจำปีงบประมาณ พ.ศ. 2564 แผนงานบูรณาการพัฒนาและส่งเสริมเศรษฐกิจฐานราก จำแนกรายหน่วยงาน - โครงการ - งบรายจ่าย

(หน่วย : ล้านบาท)					
กระทรวง - หน่วยงาน - โครงการ	งบประมาณปี 2564				
	งบดำเนินงาน	งบลงทุน	งบเงินอุดหนุน	งบรายจ่ายอื่น	รวม
<b>รวมทั้งสิ้น</b>	1,564.6201	71.5838	251.5711	204.8129	2,092.5879
<b>กระทรวงการอุดมศึกษา วิทยาศาสตร์ วิจัยและนวัตกรรม</b>	3.0400	-	93.2463	13.3274	109.6137
1. สำนักงานปลัดกระทรวงการอุดมศึกษา วิทยาศาสตร์ วิจัย และนวัตกรรม	3.0400	-	44.0000	-	47.0400
- โครงการพัฒนาผลิตภัณฑ์สินค้าชุมชน	3.0400	-	44.0000	-	47.0400
2. กรมวิทยาศาสตร์บริการ	-	-	0.7170	13.3274	14.0444
- โครงการพัฒนาผลิตภัณฑ์สินค้าชุมชน	-	-	0.7170	13.3274	14.0444
3. มหาวิทยาลัยศรีนครินทรวิโรฒ	-	-	0.5293	-	0.5293
- โครงการส่งเสริมการแปรรูปสินค้าเกษตรในระดับชุมชน	-	-	0.3133	-	0.3133
- โครงการพัฒนาผลิตภัณฑ์สินค้าชุมชน	-	-	0.2160	-	0.2160
4. สำนักงานพัฒนาวิทยาศาสตร์และเทคโนโลยีแห่งชาติ	-	-	48.0000	-	48.0000
- โครงการพัฒนาเกษตรกรปราดเปรื่อง (Smart Farmer)	-	-	48.0000	-	48.0000
<b>กระทรวงเกษตรและสหกรณ์</b>	814.3209	31.2091	125.1344	29.4235	1,000.0879
1. กรมการข้าว	50.7196	0.0832	-	-	50.8028
- โครงการพัฒนาเกษตรกรปราดเปรื่อง (Smart Farmer)	22.3858	-	-	-	22.3858
- โครงการส่งเสริมการพัฒนาระบบตลาดภายในสำหรับสินค้าเกษตร	28.3338	0.0832	-	-	28.4170
2. กรมตรวจบัญชีสหกรณ์	50.7191	-	-	-	50.7191
- โครงการศูนย์เรียนรู้การเพิ่มประสิทธิภาพการผลิตสินค้าเกษตร	26.3834	-	-	-	26.3834
- โครงการส่งเสริมและสร้างทักษะในการประกอบอาชีพทั้งในและนอกภาคเกษตร	2.7806	-	-	-	2.7806
- โครงการพัฒนาศักยภาพการดำเนินธุรกิจของสหกรณ์กลุ่มเกษตรกร และธุรกิจชุมชน	10.4561	-	-	-	10.4561
- โครงการยกระดับศักยภาพเกษตรกรรุ่นใหม่และผู้ประกอบการ/วิสาหกิจชุมชนในการผลิตสินค้าชุมชน	11.0990	-	-	-	11.0990

กระทรวง - หน่วยงาน - โครงการ	งบประมาณปี 2564				
	งบดำเนินงาน	งบลงทุน	งบเงินอุดหนุน	งบรายจ่ายอื่น	รวม
<b>3. กรมประมง</b>	<b>30.8160</b>	-	7.0560	-	<b>37.8720</b>
- โครงการส่งเสริม และพัฒนาอาชีพเพื่อแก้ไขปัญหาที่ดินทำกินของเกษตรกร	6.8142	-	-	-	6.8142
- โครงการศูนย์เรียนรู้การเพิ่มประสิทธิภาพการผลิตสินค้าเกษตร	24.0018	-	7.0560	-	31.0578
<b>4. กรมปศุสัตว์</b>	<b>22.0715</b>	<b>2.0000</b>	<b>10.6746</b>	-	<b>34.7461</b>
- โครงการพัฒนาเกษตรกรปราดเปรื่อง (Smart Farmer)	3.3352	-	-	-	3.3352
- โครงการส่งเสริม และพัฒนาอาชีพเพื่อแก้ไขปัญหาที่ดินทำกินของเกษตรกร	1.2710	2.0000	6.0000	-	9.2710
- โครงการศูนย์เรียนรู้การเพิ่มประสิทธิภาพการผลิตสินค้าเกษตร	15.6698	-	4.6746	-	20.3444
- โครงการพัฒนาผลิตภัณฑ์สินค้าชุมชน	1.7955	-	-	-	1.7955
<b>5. กรมพัฒนาที่ดิน</b>	<b>28.9701</b>	-	-	-	<b>28.9701</b>
- โครงการส่งเสริมและพัฒนาอาชีพเพื่อแก้ไขปัญหาที่ดินทำกินของเกษตรกร	14.0145	-	-	-	14.0145
- โครงการศูนย์เรียนรู้การเพิ่มประสิทธิภาพการผลิตสินค้าเกษตร	8.3825	-	-	-	8.3825
- โครงการสร้างความเข้มแข็งแก่กลุ่มการผลิตด้านการเกษตร	6.5731	-	-	-	6.5731
<b>6. กรมวิชาการเกษตร</b>	<b>22.3293</b>	-	-	-	<b>22.3293</b>
- โครงการศูนย์เรียนรู้การเพิ่มประสิทธิภาพการผลิตสินค้าเกษตร	22.3293	-	-	-	22.3293
<b>7. กรมส่งเสริมการเกษตร</b>	<b>314.2556</b>	-	-	<b>5.0000</b>	<b>319.2556</b>
- โครงการพัฒนาเกษตรกรปราดเปรื่อง (Smart Farmer)	47.4848	-	-	-	47.4848
- โครงการส่งเสริม และพัฒนาอาชีพเพื่อแก้ไขปัญหาที่ดินทำกินของเกษตรกร	4.1210	-	-	-	4.1210
- โครงการศูนย์เรียนรู้การเพิ่มประสิทธิภาพการผลิตสินค้าเกษตร	193.5479	-	-	-	193.5479
- โครงการส่งเสริมการพัฒนาระบบตลาดภายในสำหรับสินค้าเกษตร	3.8575	-	-	5.0000	8.8575
- โครงการยกระดับศักยภาพเกษตรกรรุ่นใหม่และผู้ประกอบการ/วิสาหกิจชุมชนในการผลิตสินค้าชุมชน	38.5147	-	-	-	38.5147
- โครงการสร้างความเข้มแข็งแก่กลุ่มการผลิตด้านการเกษตร	26.7297	-	-	-	26.7297



กระทรวง - หน่วยงาน - โครงการ	งบประมาณปี 2564				
	งบดำเนินงาน	งบลงทุน	งบเงินอุดหนุน	งบรายจ่ายอื่น	รวม
<b>8. กรมส่งเสริมสหกรณ์</b>	33.2411	-	105.1938	-	138.4349
- โครงการส่งเสริม และพัฒนาอาชีพเพื่อแก้ไขปัญหาที่ดินทำกินของเกษตรกร	4.6202	-	-	-	4.6202
- โครงการส่งเสริมและสร้างทักษะในการประกอบอาชีพทั้งในและนอกภาคเกษตร	3.7157	-	-	-	3.7157
- โครงการพัฒนาศักยภาพการดำเนินธุรกิจของสหกรณ์กลุ่มเกษตรกร และธุรกิจชุมชน	20.4962	-	86.7046	-	107.2008
- โครงการส่งเสริมการพัฒนาระบบตลาดภายในสำหรับสินค้าเกษตร	4.4090	-	18.4892	-	22.8982
<b>9. กรมหม่อนไหม</b>	16.3665	-	2.2100	-	18.5765
- โครงการศูนย์เรียนรู้การเพิ่มประสิทธิภาพการผลิตสินค้าเกษตร	5.2146	-	-	-	5.2146
- โครงการพัฒนาเกษตรกรปราดเปรื่อง (Smart Farmer)	4.2780	-	-	-	4.2780
- โครงการสร้างความเข้มแข็งกลุ่มการผลิตด้านการเกษตร	6.8739	-	2.2100	-	9.0839
<b>10. สำนักงานการปฏิรูปที่ดินเพื่อเกษตรกรรม</b>	244.8321	29.1259	-	4.5000	278.4580
- โครงการพัฒนาเกษตรกรปราดเปรื่อง (Smart Farmer)	21.4198	2.4670	-	-	23.8868
- โครงการส่งเสริมและพัฒนาอาชีพเพื่อแก้ไขปัญหาที่ดินทำกินของเกษตรกร	10.7278	5.7435	-	-	16.4713
- โครงการบริหารจัดการที่ดินทำกินแก่เกษตรกรรายย่อยและผู้ด้อยโอกาส	212.6845	20.9154	-	4.5000	238.0999
<b>11. สำนักงานเศรษฐกิจการเกษตร</b>	-	-	-	19.9235	19.9235
- โครงการศูนย์เรียนรู้การเพิ่มประสิทธิภาพการผลิตสินค้าเกษตร	-	-	-	9.7500	9.7500
- โครงการส่งเสริมการพัฒนาระบบประกันภัยผลผลิตทางการเกษตร	-	-	-	2.3610	2.3610
- โครงการติดตามประเมินผลภายใต้แผนงานบูรณาการพัฒนาและส่งเสริมเศรษฐกิจฐานราก	-	-	-	5.5285	5.5285
- โครงการสร้างผู้ประกอบการเพื่อให้บริการทางการเกษตรในชุมชน	-	-	-	2.2840	2.2840
<b>กระทรวงทรัพยากรธรรมชาติและสิ่งแวดล้อม</b>	-	-	31.8528	-	31.8528
<b>1. สำนักงานพัฒนาเศรษฐกิจจากฐานชีวภาพ (องค์การมหาชน)</b>	-	-	31.8528	-	31.8528
- โครงการสร้างความเข้มแข็งกลุ่มการผลิตด้านการเกษตร	-	-	23.3568	-	23.3568
- โครงการส่งเสริมการปลูกไม้มีค่าเป็นพืชเศรษฐกิจ	-	-	8.4960	-	8.4960

กระทรวง - หน่วยงาน - โครงการ	งบประมาณปี 2564				
	งบดำเนินงาน	งบลงทุน	งบเงินอุดหนุน	งบรายจ่ายอื่น	รวม
<b>กระทรวงพาณิชย์</b>	-	-	-	141.5967	141.5967
<b>1. กรมการค้าภายใน</b>	-	-	-	97.1247	97.1247
- โครงการส่งเสริมการพัฒนาระบบตลาดภายในสำหรับสินค้าเกษตร	-	-	-	97.1247	97.1247
<b>2. กรมพัฒนาธุรกิจการค้า</b>	-	-	-	44.4720	44.4720
- โครงการส่งเสริมการพัฒนากลไกและโครงสร้างอุตสาหกรรมค่าทางเศรษฐกิจและการกระจายรายได้กลับสู่ท้องถิ่น	-	-	-	30.9720	30.9720
- โครงการยกระดับศักยภาพเกษตรกรรุ่นใหม่และผู้ประกอบการ/วิสาหกิจชุมชนในการผลิตสินค้าชุมชน	-	-	-	13.5000	13.5000
<b>กระทรวงมหาดไทย</b>	747.2592	40.3747	-	-	787.6339
<b>1. กรมการพัฒนาชุมชน</b>	747.2592	40.3747	-	-	787.6339
- โครงการการเพิ่มประสิทธิภาพการบริหารกองทุนเพื่อเกษตรกรและแหล่งสินเชื่อภาครัฐเพื่อการเข้าถึงแหล่งทุน	76.0200	-	-	-	76.0200
- โครงการพัฒนาผลิตภัณฑ์สินค้าชุมชน	239.9040	40.3747	-	-	280.2787
- โครงการยกระดับศักยภาพเกษตรกรรุ่นใหม่และผู้ประกอบการ/วิสาหกิจชุมชนในการผลิตสินค้าชุมชน	23.3650	-	-	-	23.3650
- โครงการส่งเสริมการพัฒนากลไกและโครงสร้างอุตสาหกรรมค่าทางเศรษฐกิจและการกระจายรายได้กลับสู่ท้องถิ่น	407.9702	-	-	-	407.9702
<b>กระทรวงอุตสาหกรรม</b>	-	-	-	20.4653	20.4653
<b>1. สำนักงานปลัดกระทรวงอุตสาหกรรม</b>	-	-	-	20.4653	20.4653
- โครงการส่งเสริมการแปรรูปสินค้าเกษตรในระดับชุมชน	-	-	-	20.4653	20.4653
<b>หน่วยงานอื่นของรัฐ</b>	-	-	1.3376	-	1.3376
<b>1. สำนักงานสภาเกษตรกรแห่งชาติ</b>	-	-	1.3376	-	1.3376
- โครงการส่งเสริมและสร้างทักษะในการประกอบอาชีพทั้งในและนอกภาคเกษตร	-	-	1.3376	-	1.3376

## ○ เป้าหมาย แนวทางการดำเนินงานและตัวชี้วัด จำแนกตามกระทรวง – หน่วยงาน – โครงการ – กิจกรรม

(หน่วย : ล้านบาท)

เป้าหมายและตัวชี้วัด - แนวทางการดำเนินงานและตัวชี้วัด กระทรวง - หน่วยงาน - โครงการ - กิจกรรมและตัวชี้วัด	ปี 2563		ปี 2564		งบประมาณ เพิ่ม/ลด		
	หน่วยนับ	เป้าหมาย	งบประมาณ	เป้าหมาย	งบประมาณ	จำนวน	ร้อยละ
		จำนวน		จำนวน			
รวมทั้งสิ้น			2,972.0490		2,092.5879	-879.4611	-29.59
เป้าหมายที่ 1 : ประชาชนกลุ่มเป้าหมายมีรายได้เพิ่มขึ้น			2,972.0490		2,092.5879	-879.4611	-29.59
ตัวชี้วัดที่ 1 : รายได้เฉลี่ยของประชาชนกลุ่มเป้าหมายเพิ่มขึ้น	ร้อยละ	10		6			
แนวทางการดำเนินงานที่ 1.1 : พัฒนาศักยภาพประชาชนกลุ่มเป้าหมาย			1,157.0707		852.1425	-304.9282	-26.35
ตัวชี้วัดที่ 1 : ประชาชนกลุ่มเป้าหมายเข้าถึงแหล่งทุนและที่ดินทำกินไม่น้อยกว่า	ราย	200,000		200,000			
ตัวชี้วัดที่ 2 : ประชาชนกลุ่มเป้าหมายได้รับการพัฒนาและส่งเสริมอาชีพไม่น้อยกว่า	ราย	350,000		190,000			
1. กระทรวงการอุดมศึกษา วิทยาศาสตร์ วิจัยและนวัตกรรม			49.4620		48.0000	-1.4620	-2.96
1.1 สำนักงานพัฒนาวิทยาศาสตร์และเทคโนโลยีแห่งชาติ			49.4620		48.0000	-1.4620	-2.96
โครงการที่ 1 : โครงการพัฒนาเกษตรกรปราดเปรื่อง (Smart Farmer)			49.4620		48.0000	-1.4620	-2.96
กิจกรรม การขยายผลและถ่ายทอดเทคโนโลยีเกษตรอัจฉริยะ (Smart Farm) ผ่านกลไกผู้ประกอบการ Agriculture System Integrator (ASI)			49.4620		48.0000	-1.4620	-2.96
ตัวชี้วัดกิจกรรม : เกษตรกรที่ได้รับการถ่ายทอดเทคโนโลยีด้านเกษตรอัจฉริยะ	ราย	200		6,700			
ตัวชี้วัดกิจกรรม : สร้างผู้ประกอบการเทคโนโลยี (Agriculture System Integrators : ASI) เพื่อให้บริการเทคโนโลยีได้อย่างทั่วถึงและทันต่อความต้องการของเกษตรกร	ราย	30		30			

เป้าหมายและตัวชี้วัด - แนวทางการดำเนินงานและตัวชี้วัด กระทรวง - หน่วยงาน - โครงการ - กิจกรรมและตัวชี้วัด	ปี 2563			ปี 2564		งบประมาณ เพิ่ม/ลด	
	หน่วยนับ	เป้าหมาย	งบประมาณ	เป้าหมาย	งบประมาณ	จำนวน	ร้อยละ
		จำนวน		จำนวน			
2. กระทรวงเกษตรและสหกรณ์			974.3952		718.2889	-256.1063	-26.28
2.1 กรมการข้าว			25.4550		22.3858	-3.0692	-12.06
โครงการที่ 1 : โครงการพัฒนา เกษตรกรปราดเปรื่อง (Smart Farmer)			25.4550		22.3858	-3.0692	-12.06
กิจกรรม การพัฒนาเกษตรกร ปราดเปรื่องโดยการสร้างและพัฒนาชาวนาปราดเปรื่อง			25.4550		22.3858	-3.0692	-12.06
ตัวชี้วัดกิจกรรม : เกษตรกร ได้รับการยกระดับเป็นเกษตรกรปราดเปรื่องด้านข้าว	ราย	1,000		1,000			
ตัวชี้วัดกิจกรรม : เกษตรกร ที่ผ่านการประเมินคุณสมบัติเป็นเกษตรกรปราดเปรื่อง	ราย	14,000		14,000			
2.2 กรมตรวจบัญชีสหกรณ์			56.5501		29.1640	-27.3861	-48.43
โครงการที่ 1 : โครงการศูนย์เรียนรู้ การเพิ่มประสิทธิภาพการผลิตสินค้าเกษตร			29.6601		26.3834	-3.2767	-11.05
กิจกรรม พัฒนาศักยภาพครู บัญชีประจำศูนย์เรียนรู้			29.6601		26.3834	-3.2767	-11.05
ตัวชี้วัดกิจกรรม : ศูนย์เรียนรู้ การเพิ่มประสิทธิภาพการผลิตสินค้าเกษตรที่มี การพัฒนาอาสาสมัครเกษตรด้านบัญชีประจำศูนย์ เรียนรู้	ศูนย์	882		882			
โครงการที่ 2 : โครงการส่งเสริม และสร้างทักษะในการประกอบอาชีพทั้งในและ นอภาคเกษตร			26.8900		2.7806	-24.1094	-89.66
กิจกรรม พัฒนาอาชีพด้าน การเกษตรแก่สมาชิกสหกรณ์และกลุ่มเกษตรกร ผ่านกลไกการบัญชี			26.8900		-	-26.8900	-100.00
ตัวชี้วัดกิจกรรม : จำนวน สมาชิกสหกรณ์และกลุ่มเกษตรกรเป้าหมายได้รับ การพัฒนาศักยภาพการจัดทำบัญชีต้นทุนประกอบ อาชีพ	ราย	40,000		-			
กิจกรรม นำลูกหลานเกษตรกร กลับบ้านสานต่ออาชีพการเกษตร					2.7806	2.7806	100.00
ตัวชี้วัดกิจกรรม : เกษตรกร เป้าหมายได้รับการฝึกอบรมการจัดทำบัญชีต้นทุน ประกอบอาชีพ	ราย	-		380			

เป้าหมายและตัวชี้วัด - แนวทางการดำเนินงานและตัวชี้วัด กระทรวง - หน่วยงาน - โครงการ - กิจกรรมและตัวชี้วัด	ปี 2563			ปี 2564		งบประมาณ เพิ่ม/ลด	
	หน่วยนับ	เป้าหมาย	งบประมาณ	เป้าหมาย	งบประมาณ	จำนวน	ร้อยละ
		จำนวน		จำนวน			
2.3 กรมประมง			40.6238		37.8720	-2.7518	-6.77
โครงการที่ 1 : โครงการส่งเสริม และพัฒนาอาชีพเพื่อแก้ไขปัญหาที่ดินทำกินของ เกษตรกร			7.0068		6.8142	-0.1926	-2.75
กิจกรรม ส่งเสริมและพัฒนา อาชีพประมงเพื่อแก้ไขปัญหาที่ดินทำกิน			7.0068		6.8142	-0.1926	-2.75
ตัวชี้วัดกิจกรรม : เกษตรกร ได้รับการส่งเสริมและพัฒนาอาชีพการเพาะเลี้ยงสัตว์ น้ำภายใต้นโยบายจัดหาที่ดินทำกินของรัฐ	ราย	2,400		2,350			
โครงการที่ 2 : โครงการศูนย์เรียนรู้ การเพิ่มประสิทธิภาพการผลิตสินค้าเกษตร			33.6170		31.0578	-2.5592	-7.61
กิจกรรม ศูนย์เรียนรู้การเพิ่ม ประสิทธิภาพการผลิตสินค้าประมง			33.6170		31.0578	-2.5592	-7.61
ตัวชี้วัดกิจกรรม : ถ่ายทอด เทคโนโลยีการผลิตด้านประมง	ราย	88,200		88,200			
2.4 กรมปศุสัตว์			39.1161		32.9506	-6.1655	-15.76
โครงการที่ 1 : โครงการพัฒนาเกษตรกร ปราดเปรื่อง (Smart Farmer)			8.0856		3.3352	-4.7504	-58.75
กิจกรรม : สร้างเกษตรกร ปราดเปรื่อง			8.0856		3.3352	-4.7504	-58.75
ตัวชี้วัดกิจกรรม : จำนวน เกษตรกรที่ได้รับการถ่ายทอดองค์ความรู้เข้าสู่ ระบบ Smart Farmer	ราย	7,100		3,860			
โครงการที่ 2 : โครงการส่งเสริม และพัฒนาอาชีพเพื่อแก้ไขปัญหาที่ดินทำกิน ของเกษตรกร			9.6947		9.2710	-0.4237	-4.37
กิจกรรม ส่งเสริม และพัฒนา อาชีพเพื่อแก้ไขปัญหาที่ดินทำกินของเกษตรกร			9.6947		9.2710	-0.4237	-4.37
ตัวชี้วัดกิจกรรม : จำนวน เกษตรกรได้รับการส่งเสริมและพัฒนาอาชีพ	ราย	1,000		1,000			
โครงการที่ 3 : โครงการศูนย์เรียนรู้ การเพิ่มประสิทธิภาพการผลิตสินค้าเกษตร			21.3358		20.3444	-0.9914	-4.65

เป้าหมายและตัวชี้วัด - แนวทางการดำเนินงานและตัวชี้วัด กระทรวง - หน่วยงาน - โครงการ - กิจกรรมและตัวชี้วัด	ปี 2563			ปี 2564		งบประมาณ เพิ่ม/ลด	
	หน่วยนับ	เป้าหมาย	งบประมาณ	เป้าหมาย	งบประมาณ	จำนวน	ร้อยละ
		จำนวน		จำนวน			
กิจกรรม พัฒนาศูนย์เรียนรู้ การเพิ่มประสิทธิภาพการผลิตสินค้าเกษตร			21.3358		20.3444	-0.9914	-4.65
ตัวชี้วัดกิจกรรม : จำนวน เกษตรกรที่ได้รับการพัฒนาและส่งเสริมอาชีพด้าน ปศุสัตว์	ราย	8,820		11,250			
2.5 กรมพัฒนาที่ดิน			33.0260		22.3970	-10.6290	-32.18
โครงการที่ 1 : โครงการส่งเสริม และพัฒนาอาชีพเพื่อแก้ไขปัญหาที่ดินทำกินของ เกษตรกร			18.2942		14.0145	-4.2797	-23.39
กิจกรรม พัฒนาคุณภาพดิน ในพื้นที่จัดการปัญหาที่ดินทำกิน			18.2942		14.0145	-4.2797	-23.39
ตัวชี้วัดกิจกรรม : จำนวน เกษตรกรที่ได้รับการจัดที่ดินทำกินได้รับการพัฒนา คุณภาพดิน	ราย	4,000		4,000			
โครงการที่ 2 : โครงการศูนย์เรียนรู้ การเพิ่มประสิทธิภาพการผลิตสินค้าเกษตร			8.7318		8.3825	-0.3493	-4.00
กิจกรรม พัฒนาเทคโนโลยี การพัฒนาที่ดินในศูนย์เรียนรู้การเพิ่มประสิทธิภาพ การผลิตสินค้าเกษตร			8.7318		8.3825	-0.3493	-4.00
ตัวชี้วัดกิจกรรม : จำนวน ศูนย์เรียนรู้การเพิ่มประสิทธิภาพการผลิตสินค้า เกษตรที่มีกิจกรรมของกรมพัฒนาที่ดินร่วมดำเนินการ	ศูนย์	882		882			
โครงการที่ 3 : โครงการส่งเสริม และสร้างทักษะในการประกอบอาชีพทั้งในและ นอกภาคเกษตร			6.0000		-	-6.0000	-100.00
กิจกรรม การตรวจวิเคราะห์ ดินเพื่อสนับสนุนการใช้ปุ๋ยผสมเอง			6.0000		-	-6.0000	-100.00
ตัวชี้วัดกิจกรรม : จำนวน เกษตรกรที่มีข้อมูลผลการวิเคราะห์ดินเพื่อสนับสนุน การผสมปุ๋ยใช้เอง	ราย	40,000		-			

เป้าหมายและตัวชี้วัด - แนวทางการดำเนินงานและตัวชี้วัด กระทรวง - หน่วยงาน - โครงการ - กิจกรรมและตัวชี้วัด	ปี 2563			ปี 2564		งบประมาณ เพิ่ม/ลด	
	หน่วยนับ	เป้าหมาย	งบประมาณ	เป้าหมาย	งบประมาณ	จำนวน	ร้อยละ
		จำนวน		จำนวน			
<b>2.6 กรมวิชาการเกษตร</b>			20.0000		22.3293	2.3293	11.65
โครงการที่ 1 : โครงการศูนย์เรียนรู้ การเพิ่มประสิทธิภาพการผลิตสินค้าเกษตร			20.0000		22.3293	2.3293	11.65
กิจกรรม สนับสนุนการถ่ายทอด เทคโนโลยีการผลิตพืชในศูนย์เรียนรู้การเพิ่ม ประสิทธิภาพการผลิตสินค้าเกษตร			20.0000		22.3293	2.3293	11.65
ตัวชี้วัดกิจกรรม : จำนวน เกษตรกรใน ศพก. ได้รับการถ่ายทอดเทคโนโลยี และนวัตกรรมการผลิตพืชที่ถูกต้องเหมาะสม	ราย	7,500		9,000			
ตัวชี้วัดกิจกรรม : จำนวน ศพก. ที่ได้รับการถ่ายทอดเทคโนโลยีจาก กรมวิชาการเกษตร	ศูนย์	200		300			
<b>2.7 กรมส่งเสริมการเกษตร</b>			306.2702		245.1537	-61.1165	-19.96
โครงการที่ 1 : โครงการพัฒนา เกษตรกรปราดเปรื่อง (Smart Farmer)			62.1078		47.4848	-14.6230	-23.54
กิจกรรม พัฒนาเกษตรกร ปราดเปรื่องและเกษตรกรรุ่นใหม่ (Smart Farmer & Young Smart Farmer)			62.1078		47.4848	-14.6230	-23.54
ตัวชี้วัดกิจกรรม : จำนวน เกษตรกรที่เข้าร่วมโครงการได้รับการยกระดับเป็น Smart Farmer	ราย	22,505		20,000			
โครงการที่ 2 : โครงการส่งเสริม และพัฒนาอาชีพเพื่อแก้ไขปัญหาที่ดินทำกินของ เกษตรกร			4.6000		4.1210	-0.4790	-10.41
กิจกรรม ส่งเสริมและพัฒนา อาชีพเพื่อแก้ไขปัญหาที่ดินทำกินของเกษตรกร			4.6000		4.1210	-0.4790	-10.41
ตัวชี้วัดกิจกรรม :เกษตรกร ที่เข้าร่วมโครงการ ได้รับการถ่ายทอดความรู้เทคโนโลยีการผลิตพืชที่เหมาะสมกับศักยภาพของพื้นที่ ที่ และได้รับการส่งเสริมการทำเกษตรที่ เหมาะสมกับศักยภาพพื้นที่	ราย	3,000		3,000			

เป้าหมายและตัวชี้วัด - แนวทางการดำเนินงานและตัวชี้วัด กระทรวง - หน่วยงาน - โครงการ - กิจกรรมและตัวชี้วัด	ปี 2563			ปี 2564		งบประมาณ เพิ่ม/ลด	
	หน่วยนับ	เป้าหมาย	งบประมาณ	เป้าหมาย	งบประมาณ	จำนวน	ร้อยละ
		จำนวน		จำนวน			
โครงการที่ 3 : โครงการศูนย์เรียนรู้ การเพิ่มประสิทธิภาพการผลิตสินค้าเกษตร			239.5624		193.5479	-46.0145	-19.21
กิจกรรม ศูนย์เรียนรู้การเพิ่ม ประสิทธิภาพการผลิตสินค้าเกษตร			239.5624		193.5479	-46.0145	-19.21
ตัวชี้วัดกิจกรรม : จำนวน เกษตรกรที่ได้รับการถ่ายทอดความรู้จาก ศพก.	ราย	26,460		26,460			
ตัวชี้วัดกิจกรรม : จำนวน ศพก. ได้รับการพัฒนา และเครือข่ายที่มีความ พร้อมให้บริการแก่เกษตรกร	ศูนย์	882		882			
2.8 กรมส่งเสริมสหกรณ์			14.1229		8.3359	-5.7870	-40.98
โครงการที่ 1 : โครงการส่งเสริม และพัฒนาอาชีพเพื่อแก้ไขปัญหาที่ดินทำกินของ เกษตรกร			2.9432		4.6202	1.6770	56.98
กิจกรรม ส่งเสริมและพัฒนา อาชีพภายใต้โครงการจัดที่ดินตามนโยบายรัฐบาล			2.9432		4.6202	1.6770	56.98
ตัวชี้วัดกิจกรรม : สมาชิก สหกรณ์ได้รับการส่งเสริมและพัฒนาอาชีพ	ราย	1,000		720			
โครงการที่ 2 : โครงการส่งเสริม และสร้างทักษะในการประกอบอาชีพทั้งในและ นอภาคเกษตร			11.1797		3.7157	-7.4640	-66.76
กิจกรรม ส่งเสริมปุ๋ยผสมใช้ เองผ่านสหกรณ์การเกษตรเพื่อลดต้นทุนการผลิต ให้แก่เกษตรกร			11.1797		-	-11.1797	-100.00
ตัวชี้วัดกิจกรรม : สมาชิก สหกรณ์/กลุ่มเกษตรกรได้รับความรู้เกี่ยวกับการ ผสมปุ๋ยให้เหมาะสมกับพื้นที่เพาะปลูก	ราย	7,500		-			
กิจกรรม นำลูกหลานเกษตรกร กลับบ้านสานต่ออาชีพการเกษตร					3.7157	3.7157	100.00
ตัวชี้วัดกิจกรรม : ผู้เข้าร่วม โครงการได้รับการพัฒนาด้านการประกอบอาชีพ การเกษตร	ราย	-		500			



เป้าหมายและตัวชี้วัด - แนวทางการดำเนินงานและตัวชี้วัด กระทรวง - หน่วยงาน - โครงการ - กิจกรรมและตัวชี้วัด	ปี 2563			ปี 2564		งบประมาณ เพิ่ม/ลด	
	หน่วยนับ	เป้าหมาย	งบประมาณ	เป้าหมาย	งบประมาณ	จำนวน	ร้อยละ
		จำนวน		จำนวน			
2.9 กรมหม่อนไหม			14.0493		9.4926	-4.5567	-32.43
โครงการที่ 1 : โครงการศูนย์เรียนรู้ การเพิ่มประสิทธิภาพการผลิตสินค้าเกษตร			7.0097		5.2146	-1.7951	-25.61
กิจกรรม จัดตั้งศูนย์เรียนรู้การ เพิ่มประสิทธิภาพการผลิตสินค้าด้านหม่อนไหม			7.0097		5.2146	-1.7951	-25.61
ตัวชี้วัดกิจกรรม : เกษตรกร ได้รับการพัฒนาและส่งเสริมอาชีพไม่น้อยกว่า	ราย	1,000		500			
โครงการที่ 2 : โครงการพัฒนา เกษตรกรปราดเปรื่อง (Smart Farmer)			7.0396		4.2780	-2.7616	-39.23
กิจกรรม พัฒนาเกษตรกร หม่อนไหมสู่ Smart Farmer			7.0396		4.2780	-2.7616	-39.23
ตัวชี้วัดกิจกรรม : จำนวน เกษตรกรที่ได้รับการพัฒนาเป็น Smart Farmer	ราย	2,000		1,000			
2.10 สำนักงานการปฏิรูปที่ดินเพื่อ เกษตรกรรม			414.8629		278.4580	-136.4049	-32.88
โครงการที่ 1 : โครงการพัฒนา เกษตรกรปราดเปรื่อง (Smart Farmer)			27.2277		23.8868	-3.3409	-12.27
กิจกรรม สร้างและพัฒนา เกษตรกรรุ่นใหม่			8.3884		11.6264	3.2380	38.60
ตัวชี้วัดกิจกรรม : จำนวน เกษตรกรรุ่นใหม่ที่ได้รับความรู้ภาคทฤษฎีและ ภาคปฏิบัติเพื่อพัฒนาอาชีพเกษตรกร	ราย	1,200		1,400			
กิจกรรม พัฒนาเกษตรกร ปราดเปรื่องในเขตปฏิรูปที่ดิน (Smart Farmer)			18.8393		12.2604	-6.5789	-34.92
ตัวชี้วัดกิจกรรม : จำนวน เกษตรกรในเขตปฏิรูปที่ดินได้รับการพัฒนาด้าน องค์ความรู้เกษตรกรปราดเปรื่อง	ราย	3,000		1,700			
โครงการที่ 2 : โครงการส่งเสริม และพัฒนาอาชีพเพื่อแก้ไขปัญหาที่ดินทำกินของ เกษตรกร			21.9678		16.4713	-5.4965	-25.02

เป้าหมายและตัวชี้วัด - แนวทางการดำเนินงานและตัวชี้วัด กระทรวง - หน่วยงาน - โครงการ - กิจกรรมและตัวชี้วัด	ปี 2563			ปี 2564		งบประมาณ เพิ่ม/ลด	
	หน่วยนับ	เป้าหมาย	งบประมาณ	เป้าหมาย	งบประมาณ	จำนวน	ร้อยละ
		จำนวน		จำนวน			
กิจกรรม พัฒนาโครงสร้าง พื้นฐานที่ดินแปลงรวม			17.7858		13.1400	-4.6458	-26.12
ตัวชี้วัดกิจกรรม : จำนวน พื้นที่ในเขตปฏิรูปที่ดินที่ได้รับการพัฒนาโครงสร้าง พื้นฐานและมีการวางแผนการพัฒนาอาชีพ	พื้นที่	36		31			
กิจกรรม ยกยกระดับรายได้ เกษตรกรในเขตปฏิรูปที่ดินเพื่อลดความเหลื่อมล้ำ			4.1820		3.3313	-0.8507	-20.34
ตัวชี้วัดกิจกรรม : จำนวน เกษตรกรที่เป็นสมาชิกสหกรณ์ในพื้นที่ได้รับการ พัฒนาอาชีพเกษตรกร	ราย	700		600			
โครงการที่ 3 : โครงการบริหาร จัดการที่ดินทำกินแก่เกษตรกรรายย่อยและ ผู้ด้อยโอกาส			365.6674		238.0999	-127.5675	-34.89
กิจกรรม การปรับปรุงแผนที่ แปลงที่ดินตามมาตรฐาน RTK GNSS NETWORK			19.5070		16.3385	-3.1685	-16.24
ตัวชี้วัดกิจกรรม : จำนวน พื้นที่ในเขตปฏิรูปที่ดินที่ได้รับการปรับปรุงแผนที่ ที่แปลงที่ดิน	ไร่	260,000		220,000			
กิจกรรม ศูนย์บริการประชาชน			38.9040		15.2546	-23.6494	-60.79
ตัวชี้วัดกิจกรรม : จำนวน เกษตรกรได้รับบริการและแก้ไขปัญหาที่เกี่ยวข้อง กับพื้นที่ในเขตปฏิรูปที่ดิน	ราย	143,000		136,000			
กิจกรรม การศึกษาปรับปรุง กฎหมายเกี่ยวกับการปฏิรูปที่ดินเพื่อเกษตรกร และประชาชน			10.0000		4.8791	-5.1209	-51.21
ตัวชี้วัดกิจกรรม : ร่าง พระราชบัญญัติ กฎหมาย หลักเกณฑ์ และ ระเบียบที่เกี่ยวข้องกับการจัดที่ดิน	ฉบับ	1		1			
กิจกรรม ตรวจสอบที่ดิน			56.3723		42.9744	-13.3979	-23.77
ตัวชี้วัดกิจกรรม : จำนวน พื้นที่เขตปฏิรูปที่ดินที่ได้รับการตรวจสอบการ ถือครองที่ดิน	ไร่	3,500,000		2,500,000			
กิจกรรม จัดที่ดิน			240.8841		158.6533	-82.2308	-34.14
ตัวชี้วัดกิจกรรม : จำนวน เกษตรกรได้รับสิทธิเข้าทำประโยชน์ในที่ดิน	ราย	62,000		52,000			

เป้าหมายและตัวชี้วัด - แนวทางการดำเนินงานและตัวชี้วัด กระทรวง - หน่วยงาน - โครงการ - กิจกรรมและตัวชี้วัด	ปี 2563			ปี 2564		งบประมาณ เพิ่ม/ลด	
	หน่วยนับ	เป้าหมาย	งบประมาณ	เป้าหมาย	งบประมาณ	จำนวน	ร้อยละ
		จำนวน		จำนวน			
2.11 สำนักงานเศรษฐกิจการเกษตร โครงการที่ 1 : โครงการศูนย์เรียนรู้ การเพิ่มประสิทธิภาพการผลิตสินค้าเกษตร กิจกรรม พัฒนาศักยภาพ เศรษฐกิจการเกษตรอาสาประจำศูนย์เรียนรู้ การเพิ่มประสิทธิภาพการผลิตสินค้าเกษตร ตัวชี้วัดกิจกรรม : การพัฒนา ศักยภาพเศรษฐกิจการเกษตรอาสา (ศกอ.) เพื่อ ขับเคลื่อนศูนย์เรียนรู้การเพิ่มประสิทธิภาพการ ผลิตสินค้าเกษตร (ศพก.) ภายใต้ภารกิจสำนักงาน เศรษฐกิจการเกษตร	ราย	882	10.3189	1,010	9.7500	-0.5689	-5.51
3. กระทรวงทรัพยากรธรรมชาติและ สิ่งแวดล้อม			-		8.4960	8.4960	100.00
3.1 สำนักงานพัฒนาเศรษฐกิจจาก ฐานชีวภาพ (องค์การมหาชน)			-		8.4960	8.4960	100.00
โครงการที่ 1 : โครงการส่งเสริม การปลูกไม้มีค่าเป็นพืชเศรษฐกิจ			-		8.4960	8.4960	100.00
กิจกรรม ส่งเสริมและสนับสนุน การปลูกไม้มีค่าเพื่อเศรษฐกิจ ระบบนิเวศ และ เป็นหลักประกันที่มั่นคงให้ชุมชนและหรือเกษตรกร			-		8.4960	8.4960	100.00
ตัวชี้วัดกิจกรรม : ชุมชน และเกษตรกรได้รับมูลค่าเพิ่มจากการดำเนินการ ส่งเสริมและพัฒนาอาชีพในการปลูกไม้มีค่าเพื่อ เศรษฐกิจ ระบบนิเวศและเป็นหลักประกันที่มั่นคง	ราย	-		500			
ตัวชี้วัดกิจกรรม : เกิดกลไก ในการเพิ่มมูลค่าให้ต้นไม้จาก Non-Use ผ่านกลไก บริการระบบนิเวศ (Ecosystem services)	กลไก	-		1			
4. กระทรวงมหาดไทย			133.2135		76.0200	-57.1935	-42.93
4.1 กรมการพัฒนาชุมชน			133.2135		76.0200	-57.1935	-42.93
โครงการที่ 1 : โครงการการเพิ่ม ประสิทธิภาพการบริหารกองทุนเพื่อเกษตรกร และแหล่งสินเชื่อภาครัฐเพื่อการเข้าถึงแหล่งทุน			133.2135		76.0200	-57.1935	-42.93
กิจกรรม ขับเคลื่อนเศรษฐกิจ ฐานรากด้วยกองทุนชุมชน			133.2135		76.0200	-57.1935	-42.93
ตัวชี้วัดกิจกรรม : ประชาชน กลุ่มเป้าหมายเข้าถึงแหล่งทุน	ราย	158,000		150,000			

เป้าหมายและตัวชี้วัด - แนวทางการดำเนินงานและตัวชี้วัด กระทรวง - หน่วยงาน - โครงการ - กิจกรรมและตัวชี้วัด	ปี 2563			ปี 2564		งบประมาณ เพิ่ม/ลด	
	หน่วยนับ	เป้าหมาย	งบประมาณ	เป้าหมาย	งบประมาณ	จำนวน	ร้อยละ
		จำนวน		จำนวน			
5. หน่วยงานอื่นของรัฐ			-		1.3376	1.3376	100.00
5.1 สำนักงานสภาเกษตรกรแห่งชาติ			-		1.3376	1.3376	100.00
โครงการที่ 1 : โครงการส่งเสริม และสร้างทักษะในการประกอบอาชีพทั้งในและ นอกภาคเกษตร			-		1.3376	1.3376	100.00
กิจกรรม การพัฒนาอาชีพ เกษตรกรโดยการปลูกไม้เชิงเศรษฐกิจ			-		1.3376	1.3376	100.00
ตัวชี้วัดกิจกรรม : เกษตรกร เป้าหมายได้รับการถ่ายทอดความรู้พัฒนาทักษะ แนวทางการปลูกไม้เชิงเศรษฐกิจ	ราย	-		450			
<b>แนวทางการดำเนินงานที่ 1.2 : พัฒนา ผลิตภัณฑ์และการให้บริการชุมชน</b>			<b>1,062.8054</b>		<b>518.6594</b>	<b>-544.1460</b>	<b>-51.20</b>
ตัวชี้วัดที่ 1 : จำนวนสถาบันเกษตรกร /วิสาหกิจชุมชนที่ได้รับการพัฒนาไม่น้อยกว่า	กลุ่ม	1,900		1,700			
ตัวชี้วัดที่ 2 : จำนวนผู้ประกอบการ ชุมชนที่ได้รับการพัฒนาไม่น้อยกว่า	ราย	24,800		21,000			
ตัวชี้วัดที่ 3 : จำนวนผลิตภัณฑ์ที่ได้รับ การพัฒนาไม่น้อยกว่า	ผลิตภัณฑ์	5,900		4,600			
1. สำนักนายกรัฐมนตรี			361.9663		-	-361.9663	-100.00
1.1 สำนักงานปลัดสำนักนายกรัฐมนตรี			361.9663		-	-361.9663	-100.00
โครงการที่ 1 : โครงการพัฒนา ผลิตภัณฑ์สินค้าชุมชน			361.9663		-	-361.9663	-100.00
กิจกรรม เพิ่มขีดความสามารถ ของชุมชนในการบริหารจัดการโครงการหนึ่ง ตำบลหนึ่งผลิตภัณฑ์ให้มีประสิทธิภาพ			361.9663		-	-361.9663	-100.00
ตัวชี้วัดกิจกรรม : จำนวน ผลิตภัณฑ์ที่ได้รับการพัฒนา	ผลิตภัณฑ์	1470		2100			
ตัวชี้วัดกิจกรรม : ร้อยละ ของผลิตภัณฑ์ OTOP ที่ได้รับมาตรฐานตามที่ กำหนด	ร้อยละ	100		100			
2. กระทรวงการอุดมศึกษา วิทยาศาสตร์ วิจัย และนวัตกรรม			80.6159		61.6137	-19.0022	-23.57
2.1 สำนักงานปลัดกระทรวงการอุดมศึกษา วิทยาศาสตร์ วิจัย และนวัตกรรม			50.0000		47.0400	-2.9600	-5.92

เป้าหมายและตัวชี้วัด - แนวทางการดำเนินงานและตัวชี้วัด กระทรวง - หน่วยงาน - โครงการ - กิจกรรมและตัวชี้วัด	ปี 2563		ปี 2564		งบประมาณ เพิ่ม/ลด		
	หน่วยนับ	เป้าหมาย	งบประมาณ	เป้าหมาย	งบประมาณ	จำนวน	ร้อยละ
		จำนวน		จำนวน			
โครงการที่ 1 : โครงการพัฒนา ผลิตภัณฑ์สินค้าชุมชน			50.0000		47.0400	-2.9600	-5.92
กิจกรรม การพัฒนาผู้ประกอบการ และยกระดับสินค้าหนึ่งตำบลหนึ่งผลิตภัณฑ์ (OTOP)			50.0000		47.0400	-2.9600	-5.92
ตัวชี้วัดกิจกรรม : จำนวน ผลิตภัณฑ์ OTOP ที่ได้รับการยกระดับด้วย วทน.	ผลิตภัณฑ์	230		250			
2.2 กรมวิทยาศาสตร์บริการ			18.6940		14.0444	-4.6496	-24.87
โครงการที่ 1 : โครงการส่งเสริม การพัฒนาผู้ประกอบการ/วิสาหกิจชุมชนในการ ผลิตสินค้าเกษตรและผลิตภัณฑ์ OTOP			18.6940		-	-18.6940	-100.00
กิจกรรม ยกระดับคุณภาพสินค้า ชุมชนให้ได้มาตรฐาน			18.6940		-	-18.6940	-100.00
ตัวชี้วัดกิจกรรม : จำนวน ผู้ประกอบการวิสาหกิจชุมชน ที่ได้รับการพัฒนา และยกระดับคุณภาพผลิตภัณฑ์	ราย	105		-			
ตัวชี้วัดกิจกรรม : จำนวน ชุมชน/ท้องถิ่นที่ วทน. เข้าไปช่วยพัฒนา	ชุมชน/ ท้องถิ่น	14		-			
ตัวชี้วัดกิจกรรม : จำนวน ผู้ประกอบการ OTOP ที่ได้รับการพัฒนาและ มีรายได้เพิ่มขึ้น	ราย	490		-			
ตัวชี้วัดกิจกรรม : จำนวน ผลิตภัณฑ์ OTOP ที่ขอรับการรับรองตาม มาตรฐาน	ผลิตภัณฑ์	105		-			
โครงการที่ 2 : โครงการพัฒนา ผลิตภัณฑ์สินค้าชุมชน			-		14.0444	14.0444	100.00
กิจกรรม ยกระดับคุณภาพสิน ค้าชุมชนให้ได้มาตรฐาน			-		14.0444	14.0444	100.00
ตัวชี้วัดกิจกรรม : จำนวน ผลิตภัณฑ์ชุมชนที่ได้รับการพัฒนา	ผลิตภัณฑ์	-		80			
ตัวชี้วัดกิจกรรม : จำนวน ชุมชน/ท้องถิ่นที่ อววน. เข้าไปช่วยพัฒนา	ชุมชน/ ท้องถิ่น	-		12			
2.3 มหาวิทยาลัยนครพนม			6.4094		-	-6.4094	-100.00
โครงการที่ 1 : โครงการพัฒนา ผลิตภัณฑ์สินค้าชุมชน			6.4094		-	-6.4094	-100.00

เป้าหมายและตัวชี้วัด - แนวทางการดำเนินงานและตัวชี้วัด กระทรวง - หน่วยงาน - โครงการ - กิจกรรมและตัวชี้วัด	ปี 2563			ปี 2564		งบประมาณ เพิ่ม/ลด	
	หน่วยนับ	เป้าหมาย	งบประมาณ	เป้าหมาย	งบประมาณ	จำนวน	ร้อยละ
		จำนวน		จำนวน			
กิจกรรม การพัฒนาส่งเสริม เศรษฐกิจฐานราก ตัวชี้วัดกิจกรรม : ผลิตภัณ์ท์ ชุมชนได้รับการพัฒนา	ผลิตภัณ์ท์	5	6.4094	-	-	-6.4094	-100.00
2.4 มหาวิทยาลัยราชภัฏกำแพงเพชร โครงการที่ 1 : โครงการพัฒนา ผลิตภัณ์ท์สินค้าชุมชน กิจกรรม การพัฒนาส่งเสริม เศรษฐกิจฐานราก ตัวชี้วัดกิจกรรม : ผลิตภัณ์ท์ ที่ได้รับการพัฒนามูลค่าไม่น้อยกว่า	ผลิตภัณ์ท์	2	0.5125	-	-	-0.5125	-100.00
2.5 มหาวิทยาลัยราชภัฏศรีสะเกษ โครงการที่ 1 : โครงการพัฒนา เศรษฐกิจฐานรากและชุมชนเข้มแข็ง กิจกรรม การพัฒนาและส่งเสริม เศรษฐกิจฐานราก ตัวชี้วัดกิจกรรม : ผู้เข้า ร่วมโครงการได้รับการพัฒนาศักยภาพเพื่อสนับสนุน การสร้างอาชีพ	ราย	500	5.0000	-	-	-5.0000	-100.00
2.6 มหาวิทยาลัยศรีนครินทรวิโรฒ โครงการที่ 1 : โครงการส่งเสริม การแปรรูปสินค้าเกษตรในระดับชุมชน กิจกรรม พัฒนาความรู้ด้าน การเพิ่มมูลค่าผลิตภัณ์ท์ทางการเกษตร ตัวชี้วัดกิจกรรม : จำนวน สินค้าเกษตรที่มีมูลค่าเพิ่ม โครงการที่ 2 : โครงการพัฒนา ผลิตภัณ์ท์สินค้าชุมชน กิจกรรม เสริมสร้างทักษะด้าน นวัตกรรมผลิตภัณ์ท์อาหาร ตัวชี้วัดกิจกรรม : จำนวน นวัตกรรมผลิตภัณ์ท์อาหาร	ผลิตภัณ์ท์	-	-	2	0.5293	0.5293	100.00
					0.3133	0.3133	100.00
					0.3133	0.3133	100.00
					-	-	-
					0.2160	0.2160	100.00
					0.2160	0.2160	100.00
					-	-	-
					2	-	-

เป้าหมายและตัวชี้วัด - แนวทางการดำเนินงานและตัวชี้วัด กระทรวง - หน่วยงาน - โครงการ - กิจกรรมและตัวชี้วัด	ปี 2563			ปี 2564		งบประมาณ เพิ่ม/ลด	
	หน่วยนับ	เป้าหมาย	งบประมาณ	เป้าหมาย	งบประมาณ	จำนวน	ร้อยละ
		จำนวน		จำนวน			
3. กระทรวงเกษตรและสหกรณ์			134.1052		96.0799	-38.0253	-28.35
3.1 กรมตรวจบัญชีสหกรณ์			-		11.0990	11.0990	100.00
โครงการที่ 1 : โครงการยกระดับ ศักยภาพเกษตรกรรุ่นใหม่และผู้ประกอบการ/ วิสาหกิจชุมชนในการผลิตสินค้าชุมชน			-		11.0990	11.0990	100.00
กิจกรรม ส่งเสริมการจัดทำ บัญชีวิสาหกิจชุมชน			-		11.0990	11.0990	100.00
ตัวชี้วัดกิจกรรม : วิสาหกิจ ชุมชนเป้าหมายได้รับการอบรมสอนแนะการจัดทำ บัญชี	แห่ง	-		1,500			
3.2 กรมปศุสัตว์			-		1.7955	1.7955	100.00
โครงการที่ 1 : โครงการพัฒนา ผลิตภัณฑ์สินค้าชุมชน			-		1.7955	1.7955	100.00
กิจกรรม พัฒนาผลิตภัณฑ์ สินค้าชุมชน			-		1.7955	1.7955	100.00
ตัวชี้วัดกิจกรรม : จำนวน ผลิตภัณฑ์ปศุสัตว์ที่ได้รับการพัฒนาเป็นอัตลักษณ์ ทางวัฒนธรรมท้องถิ่นเพื่อเป็นสินค้า OTOP	ผลิตภัณฑ์	-		9			
3.3 กรมพัฒนาที่ดิน			15.5185		6.5731	-8.9454	-57.64
โครงการที่ 1 : โครงการสร้าง ความเข้มแข็งกลุ่มการผลิตด้านการเกษตร			15.5185		6.5731	-8.9454	-57.64
กิจกรรม การพัฒนาที่ดินเพื่อ เพิ่มศักยภาพการผลิตในพื้นที่เกษตรแผนใหม่			15.5185		6.5731	-8.9454	-57.64
ตัวชี้วัดกิจกรรม : จำนวน เกษตรกรที่ได้รับการส่งเสริมและพัฒนาที่ดิน	ราย	1,080		750			
3.4 กรมส่งเสริมการเกษตร			76.9837		65.2444	-11.7393	-15.25
โครงการที่ 1 : โครงการยกระดับ ศักยภาพเกษตรกรรุ่นใหม่และผู้ประกอบการ/ วิสาหกิจชุมชนในการผลิตสินค้าชุมชน			43.6559		38.5147	-5.1412	-11.78
กิจกรรม ส่งเสริมและพัฒนา วิสาหกิจชุมชน			43.6559		38.5147	-5.1412	-11.78

เป้าหมายและตัวชี้วัด - แนวทางการดำเนินงานและตัวชี้วัด กระทรวง - หน่วยงาน - โครงการ - กิจกรรมและตัวชี้วัด	ปี 2563			ปี 2564		งบประมาณ เพิ่ม/ลด	
	หน่วยนับ	เป้าหมาย	งบประมาณ	เป้าหมาย	งบประมาณ	จำนวน	ร้อยละ
		จำนวน		จำนวน			
ตัวชี้วัดกิจกรรม : สมาชิก วิสาหกิจชุมชนได้รับความรู้ด้านการบริหารจัดการ วิสาหกิจชุมชนและแนวทางการจัดทำแผนพัฒนา กิจการวิสาหกิจชุมชน	ราย	17,640		17,640			
โครงการที่ 2 : โครงการสร้างความ เข้มแข็งกลุ่มการผลิตด้านการเกษตร			33.3278		26.7297	-6.5981	-19.80
กิจกรรม พัฒนาความเข้มแข็ง ของกลุ่มเกษตรกร			33.3278		26.7297	-6.5981	-19.80
ตัวชี้วัดกิจกรรม : จำนวน สมาชิกกลุ่มส่งเสริมอาชีพ กลุ่มแม่บ้านเกษตรกร และกลุ่มยุวเกษตรกร มีความสามารถในการ บริหารจัดการกลุ่ม	ราย	27,605		25,000			
3.5 กรมส่งเสริมสหกรณ์			28.9244		-	-28.9244	-100.00
โครงการที่ 1 : โครงการพัฒนา ผลิตภัณฑ์สินค้าชุมชน			28.9244		-	-28.9244	-100.00
กิจกรรม พัฒนาสินค้าและ ผลิตภัณฑ์ของสหกรณ์			28.9244		-	-28.9244	-100.00
ตัวชี้วัดกิจกรรม : สินค้า เกษตรของสหกรณ์ภาคการเกษตรได้รับการพัฒนา ในด้านการผลิต การแปรรูป และการตลาด	ผลิตภัณฑ์	30		-			
ตัวชี้วัดกิจกรรม : สหกรณ์ ภาคการเกษตรได้รับการพัฒนาสินค้าและผลิตภัณฑ์	แห่ง	68		-			
3.6 กรมหม่อนไหม			12.6786		9.0839	-3.5947	-28.35
โครงการที่ 1 : โครงการสร้าง ความเข้มแข็งกลุ่มการผลิตด้านการเกษตร			12.6786		9.0839	-3.5947	-28.35
กิจกรรม พัฒนาศักยภาพ ความเข้มแข็งของกลุ่มเกษตรกร			12.6786		9.0839	-3.5947	-28.35
ตัวชี้วัดกิจกรรม : เกษตรกร เกิดการรวมกลุ่มการผลิต	กลุ่ม	20		25			
3.7 สำนักงานเศรษฐกิจการเกษตร			-		2.2840	2.2840	100.00
โครงการที่ 1 : โครงการสร้าง ผู้ประกอบการเพื่อให้บริการทางการเกษตรในชุมชน			-		2.2840	2.2840	100.00



เป้าหมายและตัวชี้วัด - แนวทางการดำเนินงานและตัวชี้วัด กระทรวง - หน่วยงาน - โครงการ - กิจกรรมและตัวชี้วัด	ปี 2563			ปี 2564		งบประมาณ เพิ่ม/ลด	
	หน่วยนับ	เป้าหมาย	งบประมาณ	เป้าหมาย	งบประมาณ	จำนวน	ร้อยละ
		จำนวน		จำนวน			
กิจกรรม ศึกษาแนวทางการ พัฒนาและเพิ่มประสิทธิภาพการให้บริการภาค การเกษตร Agricultural Service Provider ตัวชี้วัดกิจกรรม : แนวทาง การพัฒนาและเพิ่มประสิทธิภาพ การให้บริการ ภาคการเกษตร Agricultural Service Provider	เรื่อง	-	-	1	2.2840	2.2840	100.00
4. กระทรวงทรัพยากรธรรมชาติและ สิ่งแวดล้อม			33.6860		23.3568	-10.3292	-30.66
4.1 สำนักงานพัฒนาเศรษฐกิจจาก ฐานชีวภาพ (องค์การมหาชน)			33.6860		23.3568	-10.3292	-30.66
โครงการที่ 1 : โครงการสร้าง ความเข้มแข็งกลุ่มการผลิตด้านการเกษตร			33.6860		23.3568	-10.3292	-30.66
กิจกรรม สร้างความเข้มแข็ง ชุมชนในการสร้างรายได้จากความหลากหลาย ทางชีวภาพอย่างยั่งยืน			33.6860		23.3568	-10.3292	-30.66
ตัวชี้วัดกิจกรรม : พัฒนา ต่อยอดชุมชนในการใช้ประโยชน์จากความ หลากหลายทางชีวภาพและภูมิปัญญาท้องถิ่น ตามหลัก BEDO's Concept ภายใต้บริบท ของแต่ละชุมชน	ชุมชน/ กลุ่ม	25		25			
5. กระทรวงพาณิชย์			16.4440		13.5000	-2.9440	-17.90
5.1 กรมพัฒนาธุรกิจการค้า			16.4440		13.5000	-2.9440	-17.90
โครงการที่ 1 : โครงการยกระดับ ศักยภาพเกษตรกรรุ่นใหม่และผู้ประกอบการ /วิสาหกิจชุมชนในการผลิตสินค้าชุมชน			16.4440		13.5000	-2.9440	-17.90
กิจกรรม ยกระดับผู้ประกอบการ ชุมชน			16.4440		13.5000	-2.9440	-17.90
ตัวชี้วัดกิจกรรม : จำนวน ผู้ประกอบการฐานรากที่ได้รับการพัฒนาและมี ช่องทางการตลาด	ราย	300		300			
ตัวชี้วัดกิจกรรม : ผู้ประกอบ การฐานรากสามารถสร้างมูลค่าทางเศรษฐกิจ	ล้านบาท	-		108			

เป้าหมายและตัวชี้วัด - แนวทางการดำเนินงานและตัวชี้วัด กระทรวง - หน่วยงาน - โครงการ - กิจกรรมและตัวชี้วัด	ปี 2563			ปี 2564		งบประมาณ เพิ่ม/ลด	
	หน่วยนับ	เป้าหมาย	งบประมาณ	เป้าหมาย	งบประมาณ	จำนวน	ร้อยละ
		จำนวน		จำนวน			
6. กระทรวงมหาดไทย			435.9880		303.6437	-132.3443	-30.36
6.1 กรมการพัฒนาชุมชน			435.9880		303.6437	-132.3443	-30.36
โครงการที่ 1 : โครงการพัฒนา ผลิตภัณฑ์สินค้าชุมชน			412.6230		280.2787	-132.3443	-32.07
กิจกรรม พัฒนาผลิตภัณฑ์ ชุมชน			412.6230		280.2787	-132.3443	-32.07
ตัวชี้วัดกิจกรรม : ผลิตภัณฑ์ ได้รับการพัฒนา	ผลิตภัณฑ์	5,445		3,995			
โครงการที่ 2 : โครงการยกระดับ ศักยภาพเกษตรกรรุ่นใหม่ และผู้ประกอบการ/ วิสาหกิจชุมชน ในการผลิตสินค้าชุมชน			23.3650		23.3650	-	-
กิจกรรม พัฒนาผู้ประกอบการ ชุมชน			23.3650		23.3650	-	-
ตัวชี้วัดกิจกรรม : ผู้ประกอบการ ได้รับการพัฒนา	ราย/กลุ่ม	3,800		3,800			
ตัวชี้วัดกิจกรรม : ผู้ผลิต ผู้ประกอบการ OTOP มีรายได้เพิ่มขึ้น	ร้อยละ	10		10			
7. กระทรวงอุตสาหกรรม			-		20.4653	20.4653	100.00
7.1 สำนักงานปลัดกระทรวงอุตสาหกรรม			-		20.4653	20.4653	100.00
โครงการที่ 1 : โครงการส่งเสริม การแปรรูปสินค้าเกษตรในระดับชุมชน			-		20.4653	20.4653	100.00
กิจกรรม ส่งเสริมและพัฒนา สินค้าเกษตรอุตสาหกรรม			-		20.4653	20.4653	100.00
ตัวชี้วัดกิจกรรม : ผลิตภัณฑ์ ต้นแบบได้รับการพัฒนา	ผลิตภัณฑ์	-		304			
ตัวชี้วัดกิจกรรม : บุคลากร ได้รับการพัฒนา	ราย	-		2,280			
<b>แนวทางการดำเนินงานที่ 1.3 : พัฒนากลไก การตลาดและระบบการบริหารจัดการ</b>			<b>752.1729</b>		<b>721.7860</b>	<b>-30.3869</b>	<b>-4.04</b>
ตัวชี้วัดที่ 1 : รายได้จากการจำหน่ายสินค้า ชุมชนเพิ่มขึ้น	ร้อยละ	10		10			
1. กระทรวงการอุดมศึกษา วิทยาศาสตร์ วิจัยและนวัตกรรม			40.7086		-	-40.7086	-100.00
1.1 มหาวิทยาลัยแม่ฟ้าหลวง			40.7086		-	-40.7086	-100.00

เป้าหมายและตัวชี้วัด - แนวทางการดำเนินงานและตัวชี้วัด กระทรวง - หน่วยงาน - โครงการ - กิจกรรมและตัวชี้วัด	ปี 2563		ปี 2564		งบประมาณ เพิ่ม/ลด		
	หน่วยนับ	เป้าหมาย	งบประมาณ	เป้าหมาย	งบประมาณ	จำนวน	ร้อยละ
		จำนวน		จำนวน			
โครงการที่ 1 : โครงการพัฒนา ระบบบริหารจัดการและกลไกการตลาด			40.7086		-	-40.7086	-100.00
กิจกรรม โครงการบูรณาการการ ผลิตวัตถุดิบสมุนไพรครบวงจรเพื่อเสริมสร้างรายได้ เศรษฐกิจชุมชนจังหวัดเชียงราย			40.7086		-	-40.7086	-100.00
ตัวชี้วัดกิจกรรม : ส่งเสริม เกษตรกร/ผู้ประกอบการ/วิสาหกิจชุมชนเพื่อ พัฒนาอาชีพ	ราย	360		-			
2. กระทรวงเกษตรและสหกรณ์			132.9372		185.7191	52.7819	39.70
2.1 กรมการข้าว			36.0923		28.4170	-7.6753	-21.27
โครงการที่ 1 : โครงการส่งเสริม การพัฒนาระบบตลาดภายในสำหรับสินค้าเกษตร			36.0923		28.4170	-7.6753	-21.27
กิจกรรม ส่งเสริมศักยภาพ การบริหารจัดการการตลาดข้าว			36.0923		28.4170	-7.6753	-21.27
ตัวชี้วัดกิจกรรม : พื้นที่ รองรับผลผลิตข้าวอินทรีย์ของโครงการส่งเสริม การผลิตข้าวอินทรีย์ และข้าว GAP ของโครงการ ส่งเสริมระบบการเกษตรแบบแปลงใหญ่	แห่ง	77		77			
ตัวชี้วัดกิจกรรม : กลุ่มเกษตร กรผู้ผลิตข้าวได้รับการสนับสนุนพัฒนาให้มีความ เข้มแข็งตั้งแต่ระดับต้นน้ำ กลางน้ำปลายน้ำอย่าง เป็นระบบ	กลุ่ม	30		76			
2.2 กรมตรวจบัญชีสหกรณ์			5.8160		10.4561	4.6401	79.78
โครงการที่ 1 : โครงการพัฒนา ศักยภาพการดำเนินธุรกิจของสหกรณ์กลุ่มเกษตรกร และธุรกิจชุมชน			5.8160		10.4561	4.6401	79.78
กิจกรรม เสริมสร้างความเข้มแข็ง ด้านการควบคุมภายในและการบริหารความเสี่ยง แก่สหกรณ์ กลุ่มเกษตรกรและธุรกิจชุมชนรูปแบบ ประชารัฐ			5.8160		-	-5.8160	-100.00
ตัวชี้วัดกิจกรรม : จำนวน สหกรณ์และกลุ่มเกษตรกรได้รับการฝึกอบรม ด้านการบริหารจัดการทางการเงินการบัญชี	แห่ง	400		-			

เป้าหมายและตัวชี้วัด - แนวทางการดำเนินงานและตัวชี้วัด กระทรวง - หน่วยงาน - โครงการ - กิจกรรมและตัวชี้วัด	ปี 2563		ปี 2564		งบประมาณ เพิ่ม/ลด		
	หน่วยนับ	เป้าหมาย	งบประมาณ	เป้าหมาย	งบประมาณ	จำนวน	ร้อยละ
		จำนวน		จำนวน			
กิจกรรม เสริมสร้างความเข้มแข็ง แก่สหกรณ์และกลุ่มเกษตรกร ด้วยเทคโนโลยี การบริหารจัดการทางการเงินการบัญชี ตัวชี้วัดกิจกรรม : สหกรณ์ และกลุ่มเกษตรกรได้รับการฝึกอบรมด้านการ บริหารจัดการทางการเงินการบัญชี	แห่ง	-	-	400	10.4561	10.4561	100.00
2.3 กรมส่งเสริมการเกษตร			13.4300		8.8575	-4.5725	-34.05
โครงการที่ 1 : โครงการส่งเสริม การพัฒนาระบบตลาดภายในสำหรับสินค้าเกษตร			13.4300		8.8575	-4.5725	-34.05
กิจกรรม ตลาดเกษตรกร			13.4300		8.8575	-4.5725	-34.05
ตัวชี้วัดกิจกรรม : จำนวน ตลาดเกษตรกรได้รับการพัฒนาเป็นแหล่งจำหน่าย ผลผลิตทางการเกษตรของเกษตรกรได้	จังหวัด	77		77			
2.4 กรมส่งเสริมสหกรณ์			74.8829		130.0990	55.2161	73.74
โครงการที่ 1 : โครงการพัฒนา ศักยภาพการดำเนินธุรกิจของสหกรณ์กลุ่ม เกษตรกรและธุรกิจชุมชน			74.8829		107.2008	32.3179	43.16
กิจกรรม เพิ่มศักยภาพการ ดำเนินธุรกิจรวบรวม จัดเก็บ และแปรรูปผลผลิต การเกษตรในสหกรณ์และกลุ่มเกษตรกร			63.7074		90.6665	26.9591	42.32
ตัวชี้วัดกิจกรรม : สหกรณ์ ได้รับการพัฒนาศักยภาพในการรวบรวม จัดเก็บ และแปรรูปผลผลิตการเกษตร	แห่ง	370		107			
กิจกรรม นำระบบการแบ่งปัน ผลประโยชน์อย่างเป็นธรรม (Profit Sharing) มาใช้ในการบริหารจัดการสินค้าเกษตร			3.6290		-	-3.6290	-100.00
ตัวชี้วัดกิจกรรม : มีการ นำระบบการแบ่งปันผลประโยชน์อย่างเป็นธรรม มาใช้ในระบบสหกรณ์	ชนิดสินค้า	4		-			
กิจกรรม เพิ่มขีดความสามารถ ในการดำเนิน					16.5343	16.5343	100.00
ธุรกิจของสหกรณ์/กลุ่มเกษตรกร ให้เป็นองค์กรหลักในการพัฒนาเศรษฐกิจระดับ อำเภอ							

เป้าหมายและตัวชี้วัด - แนวทางการดำเนินงานและตัวชี้วัด กระทรวง - หน่วยงาน - โครงการ - กิจกรรมและตัวชี้วัด	ปี 2563			ปี 2564		งบประมาณ เพิ่ม/ลด	
	หน่วยนับ	เป้าหมาย	งบประมาณ	เป้าหมาย	งบประมาณ	จำนวน	ร้อยละ
		จำนวน		จำนวน			
ตัวชี้วัดกิจกรรม : สหกรณ์ และกลุ่มเกษตรกรได้รับการพัฒนาศักยภาพการ ดำเนินธุรกิจ	แห่ง	-		400			
กิจกรรม พัฒนาศักยภาพ การดำเนินธุรกิจของสหกรณ์ภาคการเกษตร/ กลุ่มเกษตรกร			7.5465		-	-7.5465	-100.00
ตัวชี้วัดกิจกรรม : สมาชิก สหกรณ์/กลุ่มเกษตรกรได้รับการพัฒนาด้านการจั ตทำแผนการผลิต และการตลาด	ราย	1,030		-			
ตัวชี้วัดกิจกรรม : สหกรณ์/ กลุ่มเกษตรกรได้รับการพัฒนาศักยภาพการดำเนิน ธุรกิจ	แห่ง	340		-			
โครงการที่ 2 : โครงการส่งเสริม การพัฒนาระบบตลาดภายในสำหรับสินค้าเกษตร					22.8982	22.8982	100.00
กิจกรรม พัฒนากลไกการตลาด เพื่อเพิ่มช่องทางการจำหน่ายสินค้าของสหกรณ์ และกลุ่มเกษตรกร					22.8982	22.8982	100.00
ตัวชี้วัดกิจกรรม : สหกรณ์ และกลุ่มเกษตรกรได้รับการส่งเสริมและพัฒนา การบริหารจัดการด้านการตลาด การเชื่อมโยง เครือข่าย/คลัสเตอร์	แห่ง	-		146			
2.5 สำนักงานเศรษฐกิจการเกษตร			2.7160		7.8895	5.1735	190.48
โครงการที่ 1 : โครงการส่งเสริม การพัฒนาระบบประกันภัยผลผลิตทางการเกษตร					2.3610	2.3610	100.00
กิจกรรม ศึกษาแนวทางการ พัฒนาระบบประกันภัยผลผลิตทางการเกษตร					2.3610	2.3610	100.00
ตัวชี้วัดกิจกรรม : แนวทาง การพัฒนาระบบประกันภัยผลผลิตทางการเกษตร	เรื่อง	-		1			

เป้าหมายและตัวชี้วัด - แนวทางการดำเนินงานและตัวชี้วัด กระทรวง - หน่วยงาน - โครงการ - กิจกรรมและตัวชี้วัด	ปี 2563			ปี 2564		งบประมาณ เพิ่ม/ลด	
	หน่วยนับ	เป้าหมาย	งบประมาณ	เป้าหมาย	งบประมาณ	จำนวน	ร้อยละ
		จำนวน		จำนวน			
โครงการที่ 2 : โครงการติดตาม ประเมินผลภายใต้แผนงานบูรณาการพัฒนาและ ส่งเสริมเศรษฐกิจฐานราก			2.7160		5.5285	2.8125	103.55
กิจกรรม การติดตามผลโครงการ ภายใต้แผนงานบูรณาการพัฒนาและส่งเสริม เศรษฐกิจฐานราก			2.7160		2.7160	-	-
ตัวชี้วัดกิจกรรม : รายงาน ติดตามการดำเนินงานแผนงานบูรณาการพัฒนา และส่งเสริมเศรษฐกิจฐานราก	เรื่อง	1		2			
กิจกรรม การประเมินผลแผนงาน บูรณาการพัฒนาและส่งเสริมเศรษฐกิจฐานราก			-		2.8125	2.8125	100.00
ตัวชี้วัดกิจกรรม : รายงาน ผลการประเมินและข้อเสนอแนะเชิงนโยบาย การบูรณาการพัฒนาและส่งเสริมเศรษฐกิจฐาน รากฉบับสมบูรณ์	เรื่อง	-		1			
3. กระทรวงพาณิชย์			113.9671		128.0967	14.1296	12.40
3.1 กรมการค้าภายใน			67.2518		97.1247	29.8729	44.42
โครงการที่ 1 : โครงการส่งเสริม การพัฒนาระบบตลาดภายในสำหรับสินค้าเกษตร			67.2518		97.1247	29.8729	44.42
กิจกรรม เสริมสร้างความเข้มแข็ง เศรษฐกิจชุมชน			67.2518		97.1247	29.8729	44.42
ตัวชี้วัดกิจกรรม : จำนวน ตลาดชุมชนและวิสาหกิจชุมชนได้รับการส่งเสริม และพัฒนา	แห่ง	50		60			
ตัวชี้วัดกิจกรรม : มูลค่า การค้าและบริการชุมชนที่ได้รับการส่งเสริม	ล้านบาท	70		214			
ตัวชี้วัดกิจกรรม : ร้อยละ ของรายได้ของผู้ประกอบการในตลาด/ชุมชน ที่เพิ่มขึ้นเมื่อเทียบกับปีที่ผ่านมา	ร้อยละ	5		5			

เป้าหมายและตัวชี้วัด - แนวทางการดำเนินงานและตัวชี้วัด กระทรวง - หน่วยงาน - โครงการ - กิจกรรมและตัวชี้วัด	ปี 2563			ปี 2564		งบประมาณ เพิ่ม/ลด	
	หน่วยนับ	เป้าหมาย	งบประมาณ	เป้าหมาย	งบประมาณ	จำนวน	ร้อยละ
		จำนวน		จำนวน			
3.2 กรมพัฒนาธุรกิจการค้า			46.7153		30.9720	-15.7433	-33.70
โครงการที่ 1 : โครงการส่งเสริม การพัฒนากลไกและโครงสร้างดูดซับมูลค่าทาง เศรษฐกิจและการกระจายรายได้กลับสู่ท้องถิ่น			46.7153		30.9720	-15.7433	-33.70
กิจกรรม พัฒนาผู้ประกอบการ การชุมชนด้านการบริหารจัดการและการตลาด			46.7153		30.9720	-15.7433	-33.70
ตัวชี้วัดกิจกรรม : จำนวน ผู้ประกอบการฐานรากได้รับการพัฒนาและ มีช่องทางการตลาด	ราย	25,800		10,790			
ตัวชี้วัดกิจกรรม : ผู้ประกอบ การฐานรากสามารถสร้างมูลค่าทางเศรษฐกิจ	ล้านบาท	-		1,299			
4. กระทรวงมหาดไทย			464.5600		407.9702	-56.5898	-12.18
4.1 กรมการพัฒนาชุมชน			464.5600		407.9702	-56.5898	-12.18
โครงการที่ 1 : โครงการส่งเสริม การพัฒนากลไกและโครงสร้างดูดซับมูลค่าทาง เศรษฐกิจและการกระจายรายได้กลับสู่ท้องถิ่น			464.5600		407.9702	-56.5898	-12.18
กิจกรรม พัฒนาเศรษฐกิจฐาน รากด้วยภาคีเครือข่าย			14.3642		10.7694	-3.5948	-25.03
ตัวชี้วัดกิจกรรม : กลไก ภาครัฐได้รับการพัฒนาศักยภาพสามารถ ขับเคลื่อนงานได้	จังหวัด	76		76			
กิจกรรม ส่งเสริมและพัฒนา ช่องทางการตลาด			450.1958		397.2008	-52.9950	-11.77
ตัวชี้วัดกิจกรรม : จำนวน ช่องทางการตลาด	ช่องทาง	80,145		80,016			
ตัวชี้วัดกิจกรรม : ร้อยละ ของรายได้จากการจำหน่ายสินค้าชุมชนเพิ่มขึ้น	ร้อยละ	10		10			

## ○ แผนการดำเนินงานที่สำคัญ

แผนงานบูรณาการพัฒนาและส่งเสริมเศรษฐกิจฐานราก มีการดำเนินการเพื่อลดปัญหาความยากจนของประชาชน คาดว่าประชาชนผู้มีรายได้น้อย ไม่น้อยกว่า 1.35 ล้านคน จะมีรายได้เฉลี่ยต่อหัวเพิ่มขึ้นไม่น้อยกว่าร้อยละ 6 หรือไม่น้อยกว่า 4,300 บาท/คน/เดือน หรือ 51,600 บาท/คน/ปี และได้กำหนดแนวทางในการดำเนินงานให้ครอบคลุมตลอดห่วงโซ่อุปทาน ทั้งต้นทาง กลางทาง และปลายทาง ประกอบด้วย

(หน่วย : ล้านบาท)		
แนวทางการดำเนินงาน/โครงการ/สาระสำคัญ	งบประมาณ	หน่วยงานรับผิดชอบ
● รวมแผนงานบูรณาการพัฒนาและส่งเสริมเศรษฐกิจฐานราก	2,092.5879	
แนวทางการดำเนินงานที่ 1 พัฒนาศักยภาพประชาชนกลุ่มเป้าหมาย (ต้นทาง)	852.1425	
1.1 สนับสนุนการเข้าถึงทรัพยากรและปัจจัยการผลิต	314.1199	
ดำเนินงานเพื่อให้ประชาชนกลุ่มเป้าหมายเข้าถึงแหล่งทุนและที่ดินทำกินไม่น้อยกว่า 200,000 ราย โดยการจัดที่ดินให้แก่เกษตรกรในเขตปฏิรูปที่ดินทั้ง 72 จังหวัด 52,000 ราย ปรับปรุงแผนที่แปลงที่ดิน 220,000 ไร่ ปรับปรุงฐานข้อมูลศูนย์บริการประชาชน 136,000 ราย ศึกษาปรับปรุงกฎหมายเกี่ยวกับการปฏิรูปที่ดินเพื่อเกษตรกรและประชาชน ขับเคลื่อนเศรษฐกิจฐานรากด้วยกองทุนชุมชน เพื่อให้สมาชิกในอัตราดอกเบี้ยไม่เกินกฎหมายกำหนดเพื่อสร้างอาชีพและรายได้ ลด ปลด หมดหนี้ 150,000 ราย เช่น เพาะพันธุ์ต้นไม้ ปลูกผักทำดินพร้อมปลูก เลี้ยงไก่ไข่ ปลูกผัก และการแปรรูป		- กษ. (ส.ป.ก.) - มท. (พช.)



แนวทางการดำเนินงาน/โครงการ/สาระสำคัญ	งบประมาณ	หน่วยงานรับผิดชอบ
<p><b>1.2 ส่งเสริมและพัฒนาอาชีพ</b></p> <p>ดำเนินงานเพื่อให้ประชาชนกลุ่มเป้าหมายได้รับการพัฒนาและส่งเสริมอาชีพไม่น้อยกว่า 190,000 ราย โดยดำเนินการ</p>	538.0226	
<p>1) โครงการศูนย์เรียนรู้การเพิ่มประสิทธิภาพการผลิตสินค้าเกษตร 882 ศูนย์ และศูนย์เครือข่าย โดยการพัฒนาองค์ความรู้ผ่านศูนย์เรียนรู้การเพิ่มประสิทธิภาพการผลิตสินค้าเกษตรให้แก่เกษตรกร 136,802 ราย ทั้งด้านพืช ประมง ปศุสัตว์ จัดกระบวนการเรียนรู้ให้แก่เกษตรกร ส่งเสริมเทคโนโลยีด้านการพัฒนาที่ดิน พัฒนาศักยภาพครูบัญชี ถ่ายทอดเทคโนโลยีและนวัตกรรมการผลิตที่ถูกต้องให้แก่เกษตรกร</p>	317.0099	- กษ. (กสก. กป. ปศ. พด. มม. วก. ตส. สศก.)
<p>2) โครงการพัฒนาเกษตรกรปราดเปรื่อง (Smart Farmer) โดยการพัฒนาเกษตรกรสมาชิกให้มีศักยภาพทั้งทางด้านการผลิต การแปรรูป และการตลาด ในการประกอบอาชีพด้านการเกษตร เชื่อมโยงเครือข่ายเกษตรกร ถ่ายทอดเทคโนโลยีเกษตรอัจฉริยะ ผ่านกลไกผู้ประกอบการเทคโนโลยี (ASI) 49,690 ราย</p>	149.3706	- กษ. (กสก. ปศ. ส.ป.ก. มม. กข.) - อว. (พว.)
<p>3) โครงการส่งเสริมและสร้างทักษะในการประกอบอาชีพทั้งในและนอกภาคเกษตร 1,330 ราย โดยดำเนินโครงการนำลูกหลานเกษตรกรกลับบ้าน สานต่ออาชีพการเกษตร สนับสนุนให้ลูกหลานสมาชิกสหกรณ์หรือบุคคลทั่วไป ที่จากบ้านไปประกอบอาชีพในกรุงเทพฯ หรือในต่างจังหวัดกลับมาทำการเกษตรที่บ้านเกิด ส่งเสริมและแนะนำให้เกษตรกรเข้ามาร่วมเป็นสมาชิกสหกรณ์ในท้องถิ่น สนับสนุนการรวมกลุ่มการผลิต ตลอดจนการจัดหาตลาดรองรับ ให้ความรู้ความเข้าใจเกี่ยวกับการจัดทำบัญชีรับจ่ายในครัวเรือน บัญชีต้นทุนอาชีพ และการใช้ข้อมูลทางบัญชีในการประกอบอาชีพแก่กลุ่มเป้าหมาย รวมทั้งพัฒนาอาชีพเกษตรกร โดยการปลูกไม้เชิงเศรษฐกิจ</p>	7.8339	- กษ. (ตส. กสส.) - หน่วยงานอื่นของรัฐ (สกช.)
<p>4) โครงการส่งเสริมการปลูกไม้มีค่าเป็นพืชเศรษฐกิจ โดยการส่งเสริมและสนับสนุนการปลูกไม้มีค่าเพื่อเศรษฐกิจ เพื่อระบบนิเวศและเพื่อเป็นหลักประกันที่มั่นคงให้ชุมชนและ/หรือเกษตรกร 400 ราย</p>	8.4960	- ทส. (BEDO)
<p>5) โครงการส่งเสริมและพัฒนาอาชีพเพื่อแก้ไขปัญหาที่ดินทำกินของเกษตรกรในพื้นที่เป้าหมายตามมติคณะกรรมการจัดที่ดินแห่งชาติ (คทช.) 4,000 ราย โดยพัฒนาโครงสร้างพื้นฐานระบบสาธารณูปโภคในพื้นที่ที่ได้รับการจัดสรรให้กับเกษตรกรในรูปแบบแปลงรวม 31 พื้นที่ ส่งเสริมและพัฒนาอาชีพด้านปศุสัตว์และประมง ถ่ายทอดความรู้เทคโนโลยีการผลิตพืช การปรับปรุงบำรุงดินให้แก่เกษตรกร และยกระดับรายได้เกษตรกรในเขตปฏิรูปที่ดินเพื่อลดความเหลื่อมล้ำ</p>	55.3122	- กษ. (กสก. กป. ปศ. กสส. พด. ส.ป.ก.)

แนวทางการดำเนินงาน/โครงการ/สาระสำคัญ	งบประมาณ	หน่วยงานรับผิดชอบ
<b>แนวทางการดำเนินงานที่ 2 พัฒนาผลิตภัณฑ์และการให้บริการชุมชน (กลางทาง)</b>	<b>518.6594</b>	
<b>2.1 พัฒนาความเข้มแข็งของกลุ่มการผลิต</b>	<b>65.7435</b>	
ดำเนินการพัฒนาสถาบันเกษตรกร/วิสาหกิจชุมชนไม่น้อยกว่า 1,700 กลุ่ม ดำเนินโครงการสร้างความเข้มแข็งกลุ่มการผลิตด้านการเกษตร โดยส่งเสริมและสนับสนุนกลุ่มเกษตรกร อาทิ กลุ่มส่งเสริมอาชีพการเกษตรกลุ่มแม่บ้านเกษตรกร กลุ่มยุวเกษตรกร กลุ่มผู้ปลูกหม่อนเลี้ยงไหม พัฒนาที่ดินเพื่อเพิ่มศักยภาพการผลิตในพื้นที่เกษตรแผนใหม่ และสร้างความเข้มแข็งชุมชนในการสร้างรายได้จาก ความหลากหลายทางชีวภาพอย่างยั่งยืน 1,773 กลุ่ม	65.7435	- กษ. (มม. กสก. พด.) - ทส. (BEDO)
<b>2.2 พัฒนาผู้ประกอบการ</b>	<b>88.7627</b>	
ดำเนินงานพัฒนาผู้ประกอบการไม่น้อยกว่า 21,000 ราย โดยดำเนินการ		
1) โครงการยกระดับศักยภาพเกษตรกรรุ่นใหม่และผู้ประกอบการ/วิสาหกิจชุมชนในการผลิตสินค้าชุมชน 21,740 ราย โดยส่งเสริมและพัฒนากิจการวิสาหกิจชุมชนต้นแบบ และสนับสนุนการปฏิบัติงานด้านทะเบียนวิสาหกิจชุมชน ฝึกอบรมการจัดทำบัญชีวิสาหกิจชุมชนและบัญชีต้นทุนอาชีพพัฒนาผู้ประกอบการชุมชน และส่งเสริมศักยภาพการตลาดผลิตภัณฑ์สินค้าชุมชน	86.4787	- กษ. (กสก. ตส.) - มท.(พช.) - พณ.(พค.)
2) โครงการสร้างผู้ประกอบการเพื่อให้บริการทางการเกษตรในชุมชน โดยศึกษาแนวทางการพัฒนาและเพิ่มประสิทธิภาพการให้บริการภาคการเกษตร Agricultural Service Provider	2.2840	- กษ. (สศก.)
<b>2.3 พัฒนาผลิตภัณฑ์</b>	<b>364.1532</b>	
ดำเนินงานพัฒนาผลิตภัณฑ์ไม่น้อยกว่า 4,600 ผลิตภัณฑ์ โดยดำเนินการ		
1) โครงการส่งเสริมการแปรรูปสินค้าเกษตรในระดับชุมชน 306 ผลิตภัณฑ์ โดยเสริมสร้างความรู้ด้านการสร้างมูลค่าและพัฒนาผลิตภัณฑ์ให้กับผลิตภัณฑ์ทางการเกษตร 1 จังหวัด 1 ชุมชนเกษตร และพัฒนาศักยภาพการแปรรูปผลผลิตทางการเกษตร	20.7786	- อก. (สป.อก.) - อว. (มศว.)
2) โครงการพัฒนาผลิตภัณฑ์สินค้าชุมชน 4,336 ผลิตภัณฑ์ โดยพัฒนาผลิตภัณฑ์ชุมชน พัฒนาผลิตภัณฑ์คู่สัตว์ที่เป็นอัตลักษณ์ทางวัฒนธรรมท้องถิ่น พัฒนาผู้ประกอบการและยกระดับสินค้าหนึ่งตำบลหนึ่งผลิตภัณฑ์ด้วยวิทยาศาสตร์ เทคโนโลยีและนวัตกรรม ส่งเสริมวิสาหกิจรายย่อยเพื่อยกระดับสินค้า OTOP ให้ได้มาตรฐาน	343.3746	- กษ. (ปศ.) - มท. (พช.) - อว. (สป.อว. วศ. มศว.)

แนวทางการดำเนินงาน/โครงการ/สาระสำคัญ	งบประมาณ	หน่วยงานรับผิดชอบ
<b>แนวทางการดำเนินงานที่ 3 พัฒนากลไกการตลาดและระบบบริหารจัดการ (ปลายทาง)</b>	<b>721.7860</b>	
สร้างรายได้จากการจำหน่ายสินค้าชุมชนเพิ่มขึ้นร้อยละ 10 โดยดำเนินการ		
<b>3.1 พัฒนาระบบตลาด</b> โดยพัฒนาตลาดสินค้าเกษตรหรือตลาดเกษตรกร /สร้างและส่งเสริมเครือข่ายตลาดสินค้าเกษตร 77 จังหวัด ส่งเสริมศักยภาพการบริหารจัดการการตลาดข้าวของชุมชน พัฒนากลไกการตลาดเพื่อเพิ่มช่องทางการจำหน่ายสินค้าของสหกรณ์และกลุ่มเกษตรกร ส่งเสริมช่องทางตลาดและเชื่อมโยงการจำหน่ายสินค้าและบริการในตลาด เชื่อมโยงการท่องเที่ยวในตลาดและชุมชน 35 แห่ง ส่งเสริมและพัฒนาวิสาหกิจชุมชนให้เป็นหมู่บ้านทำมาค้าขาย รวมทั้งจัดมหกรรมเชื่อมโยงการจำหน่ายสินค้า/บริการ/ผลิตภัณฑ์ชุมชนของหมู่บ้านทำมาค้าขาย 25 แห่ง	<b>157.2974</b>	- กษ. (กสก. กข.กสก.) - พณ. (คน.)
<b>3.2 พัฒนาศักยภาพการดำเนินธุรกิจของสถาบัน (สหกรณ์ กลุ่มเกษตรกร ธุรกิจชุมชน)</b> โดยพัฒนาศักยภาพการดำเนินธุรกิจของสหกรณ์และกลุ่มเกษตรกร 400 แห่ง เพิ่มศักยภาพการดำเนินธุรกิจรวบรวม จัดเก็บ และแปรรูปผลผลิตการเกษตรในสถาบันเกษตรกร 107 แห่ง เสริมสร้างความเข้มแข็งแก่สหกรณ์และกลุ่มเกษตรกร ด้วยเทคโนโลยีการบริหารจัดการทางการเงินการบัญชี 400 แห่ง	<b>117.6569</b>	- กษ. (กสส. ตส.)
<b>3.3 พัฒนากลไก อาทิสหกรณ์ ร้านค้าชุมชน วิสาหกิจชุมชน บริหารจัดการความเสี่ยงภาคการเกษตร</b> โดยดำเนินการ	<b>446.8317</b>	
1) โครงการส่งเสริมการพัฒนากลไกและโครงสร้างดูดซับมูลค่าทางเศรษฐกิจ และการกระจายรายได้กลับสู่ท้องถิ่น อาทิส่งเสริมช่องทางการตลาด พัฒนาเศรษฐกิจฐานรากและประชารัฐเพื่อสังคม เสริมสร้างศักยภาพผู้ประกอบการค้าส่งค้าปลีก พัฒนาร้านค้าปลีกชุมชนสู่การเป็น Smart โฉวช่วย พัฒนาสินค้าชุมชนเข้าสู่ตลาดออนไลน์ Offline 2 Online (B2C)	<b>438.9422</b>	- มท. (พช.) - พณ. (พค.)
2) โครงการส่งเสริมการพัฒนาระบบประกันภัยผลผลิตทางการเกษตร โดยศึกษาแนวทางการพัฒนาระบบประกันภัยการเกษตรเพื่อช่วยเหลือเกษตรกรจากภัยพิบัติทางธรรมชาติ	<b>2.3610</b>	- กษ. (สศก.)
3) โครงการติดตามประเมินผลภายใต้แผนงานบูรณาการพัฒนาและส่งเสริมเศรษฐกิจฐานราก	<b>5.5285</b>	- กษ. (สศก.)



# ภาคผนวก

# ภาคผนวกที่ 1 แผนภาพความเชื่อมโยง แผนงานบูรณาการพัฒนาและส่งเสริมเศรษฐกิจฐานราก ประจำปีงบประมาณ พ.ศ. 2564

<p><b>วัตถุประสงค์</b></p> <p>เพื่อให้ชุมชนและเกษตรกรมีรายได้เพิ่มขึ้น และลดช่องว่างความเหลื่อมล้ำของรายได้ประชากร โดยพัฒนาประชาชนกลุ่มเป้าหมายอย่างเป็นขั้นเป็นตอนตามหลักปรัชญาเศรษฐกิจพอเพียง พัฒนาศักยภาพประชากรผู้มีส่วนได้เสียให้เข้าถึงทรัพยากร ปัจจัยการผลิตและได้รับการส่งเสริม พัฒนาอาชีพ พัฒนาความเข้มแข็งของกลุ่มและผลิตภัณฑ์ชุมชน รวมทั้งพัฒนาระบบบริหารจัดการและกลไกการตลาด</p>	<p><b>วัตถุประสงค์</b></p> <p>1. กลุ่มเป้าหมาย/ผู้ได้รับประโยชน์</p> <p>1) ประชาชนผู้มีส่วนได้เสีย 2) เกษตรกรรายย่อย 3) สถาบันเกษตรกร</p> <p>4) วิสาหกิจชุมชน 5) ผู้ผลิตผู้ประกอบการชุมชน</p> <p>2. พื้นที่ดำเนินการ 7,255 ตำบล</p>	<p><b>หน่วยงานที่รับผิดชอบ</b></p> <p>หน่วยงานเจ้าภาพหลัก : กษ. (สคค.)</p> <p>หน่วยงานที่เกี่ยวข้อง : กษ. มท. ทส. อภ. พณ. อว. หน่วยงานอื่นของรัฐ</p>
<p><b>ยุทธศาสตร์ชาติ ระยะ 20 ปี</b></p>	<p><b>ยุทธศาสตร์ที่ 4 ด้านการสร้างโอกาสและความเสมอภาคทางสังคม</b></p> <p>ประเด็นยุทธศาสตร์ด้านการสร้างโอกาสและความเสมอภาคทางสังคม ประเด็นที่ 4.1 ปรับปรุงโครงสร้างเศรษฐกิจฐานราก 4.4 ส่งเสริมการปรับปรุงโครงสร้างเศรษฐกิจฐานราก 4.4.1 ส่งเสริมการปรับปรุงโครงสร้างเศรษฐกิจฐานราก 4.4.2 เสริมสร้างศักยภาพของชุมชน ในการพัฒนาตนเองและการพึ่งพาตัวเอง 4.4.3 สร้างการมีส่วนร่วมของภาคส่วนต่างๆ เพื่อสร้างประชาธิปไตยชุมชน 4.4.4 สร้างภูมิคุ้มกันทางปัญญาให้กับชุมชน</p>	<p><b>แผนแม่บทภายใต้ ยุทธศาสตร์ชาติ</b></p> <p>ประเด็นที่ 16 เศรษฐกิจฐานราก</p> <p>1) การยกระดับศักยภาพการเป็นผู้ประกอบการธุรกิจ 2) การสร้างสภาพแวดล้อมและกลไกที่ส่งเสริมการพัฒนาเศรษฐกิจฐานราก</p>
<p><b>ตัวชี้วัดเป้าหมาย แผนแม่บท</b></p>	<p><b>คะแนนดัชนีการพัฒนายouth (ID) 4.30 คะแนน ภายในปี 2565</b></p>	<p><b>ตัวชี้วัดเป้าหมาย แผนแม่บท</b></p>
<p><b>แนวนา 12</b></p>	<p><b>ยุทธศาสตร์ที่ 2 การสร้างความเป็นธรรมและลดความเหลื่อมล้ำในสังคม</b></p>	<p><b>ตัวชี้วัดเป้าหมาย แผนนา 12</b></p>
<p><b>ตัวชี้วัดเป้าหมาย แผนนา 12</b></p>	<p><b>เป้าหมายที่ 1 ลดปัญหาความเหลื่อมล้ำด้านรายได้ของกลุ่มคนที่มีฐานะทางเศรษฐกิจสังคมที่ต่ำกว่าร้อยละ 15 ต่อปี</b></p> <p><b>ความยากจน</b></p> <p>1.1 รายได้เฉลี่ยต่อหัวของกลุ่มประชากรร้อยละ 40 ที่มีรายได้ต่ำสุด เพิ่มขึ้นไม่ต่ำกว่าร้อยละ 15 ต่อปี</p> <p>1.4 ส่วนร่วมประชากรที่อยู่ใต้เส้นความยากจนลดลงเหลือร้อยละ 6.5 ณ สิ้นแผนพัฒนา</p>	<p><b>ยุทธศาสตร์จัดสรร งบประมาณ ปี 64</b></p>
<p><b>ผลลัพธ์</b></p>	<p><b>ลดปัญหาความยากจนของประชาชน</b></p> <p><b>ประชาชนกลุ่มเป้าหมายมีรายได้เพิ่มขึ้น</b></p> <p><b>ประชาชนกลุ่มเป้าหมายมีรายได้เพิ่มขึ้น</b></p>	<p><b>ตัวชี้วัดผลลัพธ์</b></p>
<p><b>เป้าหมาย</b></p> <p>แผนบูรณาการ Outcome</p>	<p><b>พัฒนาศักยภาพประชาชนกลุ่มเป้าหมาย (ต้นทาง)</b></p> <p>1.1 สนับสนุนการเข้าถึงทรัพยากรและปัจจัยการผลิต</p> <p>1) บริหารจัดการที่ดิน 2) สนับสนุนการเข้าถึงแหล่งทุน 3) บริหารจัดการน้ำ</p> <p>1.2 ส่งเสริมและพัฒนาอาชีพ</p> <p>ส่งเสริมและพัฒนาอาชีพด้านเกษตร พัฒนาศักยภาพและอาชีพป้องกันประชาชนในชุมชน</p>	<p><b>พัฒนาผลิตภัณฑ์และการให้บริการชุมชน (กลางทาง)</b></p> <p>2.1 พัฒนาผู้ประกอบการ</p> <p>1) พัฒนาผู้ประกอบการชุมชนและกลุ่มต่างๆ/เกษตรกรรุ่นใหม่</p> <p>2) การให้บริการทางเกษตรในชุมชน (Service Provider &amp; Agritech)</p> <p>2.2 พัฒนาลิขสิทธิ์</p> <p>1) ส่งเสริมการแปรรูปสินค้าเกษตรในระดับชุมชน</p> <p>2) พัฒนาลิขสิทธิ์สินค้าชุมชน</p>
<p><b>ตัวชี้วัดเป้าหมาย แผนบูรณาการ</b></p>	<p><b>ประชาชนกลุ่มเป้าหมายมีรายได้เพิ่มขึ้น</b></p> <p>1. ประชาชนกลุ่มเป้าหมายเข้าถึงแหล่งทุนและที่ดินที่กินไม่น้อยกว่า 200,000 ราย</p> <p>2. ประชาชนกลุ่มเป้าหมายได้รับการพัฒนาและส่งเสริมอาชีพไม่น้อยกว่า 190,000 ราย</p>	<p><b>พัฒนาผลิตภัณฑ์และการให้บริการชุมชน (ปลายทาง)</b></p> <p>3.1 พัฒนาระบบตลาด</p> <p>3.2 พัฒนาศักยภาพการค้าในธุรกิจตลาดภายใน (สหกรณ์ กลุ่มเกษตรกร ธุรกิจชุมชน)</p> <p>3.3 พัฒนาลิขสิทธิ์</p> <p>3.4 การติดตามประเมินผล</p>
<p><b>ตัวชี้วัดแนวทาง</b></p>	<p>รายงานผลการดำเนินงานด้านความเหลื่อมล้ำ</p>	<p>รายได้จากการจำหน่ายสินค้าชุมชนเพิ่มขึ้นร้อยละ 10</p>
<p><b>หน่วยงาน งบประมาณ</b></p> <p>2,092,5879 ลบ.</p>	<p>กษ. มท. ทส. หน่วยงานอื่นของรัฐ</p>	<p>พณ. กษ. มท.</p>
<p><b>งบประมาณโดยสังเขป</b></p> <p>ประจำปีงบประมาณ พ.ศ. 2564</p>	<p>518.6594 ล้านบาท</p>	<p>721.7860</p>

# โครงการภายใต้แผนงานบูรณาการพัฒนาและส่งเสริมเศรษฐกิจฐานราก ปีงบประมาณ พ.ศ. 2564

แนวทางการดำเนินงาน

ตัวชี้วัดแนวทาง

โครงการ/หน่วยงาน

1. พัฒนาศักยภาพประชาชนกลุ่มเป้าหมาย (ต้นทาง)

ตัวชี้วัดที่ 1.1 ประชาชนกลุ่มเป้าหมายเข้าถึงแหล่งทุน และที่ดินทำกินไม่น้อยกว่า 200,000 ราย

- สนับสนุนการเข้าถึงทรัพยากรและปัจจัยการผลิต
- ประชาชนกลุ่มเป้าหมายเข้าถึงแหล่งทุนและที่ดินทำกิน 202,000 ราย

1) โครงการบริหารจัดการที่ดินทำกินแก่เกษตรกรรายย่อย และผู้สูงอายุ (238.0999 สบ.) กระทรวงเกษตรและสหกรณ์ 52,000 ราย (238.0999 สบ.)

- **สำนักงานปฏิรูปที่ดินเพื่อเกษตรกรรม**  
ปรับปรุงแผนแม่บทที่ดิน 220,000 ไร่ 16,3385 สบ. ศูนย์บริการประชาชน 136,000 ราย 15,2546 สบ. ตรวจสอบที่ดิน 2.50 ล้านไร่ 42,9744 สบ. จัดที่ดิน โดยสอบสวนสิทธิการถือครองและทำประโยชน์ในที่ดินให้แก่เกษตรกร 52,000 ราย 158.6533 สบ. ศึกษาปรับปรุงกฎหมายเกี่ยวกับการปฏิรูปที่ดินเพื่อเกษตรกรรมและประชาชน 1 ฉบับ 4.8791 สบ.

2) โครงการเพิ่มประสิทธิภาพการบริหารกองทุนเพื่อเกษตรกรและแหล่งเงินอุดหนุนเพื่อการเข้าถึงแหล่งทุน (76.0200 สบ.)

กระทรวงมหาดไทย 150,000 ราย (76.0200 สบ.)  
- กรมพัฒนาชุมชน เพิ่มประสิทธิภาพกองทุนชุมชน ให้ประชาชนเข้าถึงแหล่งทุนเพื่อพัฒนาคุณภาพชีวิต 150,000 ราย 76.0200 สบ.

ตัวชี้วัด 1.2 ประชาชนกลุ่มเป้าหมายได้รับการพัฒนาและส่งเสริมอาชีพไม่น้อยกว่า 190,000 ราย

- ส่งเสริมและพัฒนาอาชีพ
- ประชาชนกลุ่มเป้าหมายได้รับการพัฒนาและส่งเสริมอาชีพ 192,222 ราย

3) โครงการศูนย์เรียนรู้การเพิ่มประสิทธิภาพการผลิตสินค้าเกษตร 136,802 ราย (317.0099 สบ.) กระทรวงเกษตรและสหกรณ์ 136,802 ราย (317.0099 สบ.)  
- กรมส่งเสริมการเกษตร พัฒนาศักยภาพของ ศพท. และศูนย์เรียนรู้ บริการจัดการเพื่อขับเคลื่อนการดำเนินงานของ ศพท. พัฒนาศูนย์จัดการศัตรูพืชชุมชน(ศจช.) และ ศูนย์จัดการศัตรูพืชชุมชน (ศคช.) 26,460 ราย 193.5479 สบ.  
- กรมพัฒนาที่ดิน พัฒนาศักยภาพ ศพท. และสนับสนุนการให้บริการของ ศพท. 882 ศูนย์ 8.3825 สบ.  
- กรมปศุสัตว์ ถ่ายทอดเทคโนโลยีสู่เกษตรกร พัฒนาศูนย์เรียนรู้ด้านการปศุสัตว์ พัฒนาศูนย์เรียนรู้และหลักสูตรด้านการปศุสัตว์ใน ศพท. หลัก 88,200 ราย 31.0578 สบ.  
- สำนักงานเศรษฐกิจการเกษตร พัฒนาศักยภาพเศรษฐกิจการเกษตรอาสา (ศกอ.) เพื่อขับเคลื่อน ศพท. และสนับสนุนโครงการสำคัญตามนโยบายของรัฐบาล ภายใต้ภารกิจ ศกท. 1,010 คน 9.7500 สบ.  
- กรมหม่อนไหม พัฒนาศักยภาพและสนับสนุนการให้บริการของ ศพท. หลักและเครือข่ายด้านหม่อนไหม 500 ราย 5.2146 สบ.  
- กรมปศุสัตว์ พัฒนาศักยภาพ ปรับปรุง ศพท. พัฒนาศูนย์เครือข่าย ศพท. (ตำบลปศุสัตว์) 11,250 ราย 20.3444 สบ.  
- กรมวิชาการเกษตร สนับสนุนการถ่ายทอดเทคโนโลยีการผลิตพืชใน ศพท. 8,500 ราย 22.3293 สบ.  
- กรมตรวจบัญชีสหกรณ์ พัฒนาศักยภาพบัญชีไปรษณีย์ 882 ศูนย์ 26.3834 สบ.

4) โครงการพัฒนาเกษตรกรปราดเปรื่อง (Smart Farmer) 49,690 ราย (149.3706 สบ.) กระทรวงเกษตรและสหกรณ์ 42,960 ราย (101.3706 สบ.)  
- กรมส่งเสริมการเกษตร พัฒนาศูนย์เรียนรู้เกษตรกรรุ่นใหม่ (Smart Farmer & Young Smart Farmer) 20,000 ราย 47.4848 สบ.  
- กรมหม่อนไหม พัฒนาศูนย์เรียนรู้ Smart Farmer 1,000 ราย 4.2780 สบ.  
- สำนักงานการปฏิรูปที่ดินเพื่อเกษตรกรรม สร้างและพัฒนาเกษตรกรรุ่นใหม่ 1,400 ราย 11.6264 สบ.  
- กรมปศุสัตว์ สร้างเกษตรกรปราดเปรื่องในเขตปฏิรูปที่ดิน (Smart Farmer) 1,700 ราย 12.2604 สบ.  
- กรมการข้าว พัฒนาศูนย์เรียนรู้เกษตรกรปราดเปรื่องโดยการสร้างและพัฒนาชาวบ้านปราดเปรื่อง 15,000 ราย 22.3858 สบ.  
กระทรวงการอุดมศึกษา วิทยาศาสตร์ วิจัยและนวัตกรรม 6,730 ราย (48.0000 สบ.)  
- สำนักงานพัฒนาวิทยาศาสตร์และเทคโนโลยีแห่งชาติ ขยายผลและถ่ายทอดเทคโนโลยีเกษตรกรอัจฉริยะ 6,730 ราย 48.0000 สบ.

แนวทางการดำเนินงาน

ตัวชี้วัดแนวทาง

โครงการ/หน่วยงาน

- ส่งเสริมและพัฒนาอาชีพ (ต่อ)
- 5) โครงการส่งเสริมและสร้างทักษะในการประกอบอาชีพทั้งในและนอกภาคเกษตร 1,330 ราย (7.8339 สบ.) กระทรวงเกษตรและสหกรณ์ 880 ราย (6.4963 สบ.)  
- กรมส่งเสริมสหกรณ์ ฝึกอบรมเกษตรกรกลับบ้าน ส่วนต่ออาชีพเกษตรกร 500 ราย 3.7157 สบ.  
- กรมตรวจบัญชีสหกรณ์ ฝึกอบรมเกษตรกรกลับบ้าน ส่วนต่ออาชีพเกษตรกร 380 ราย 2.7806 สบ.  
- หน่วยงานอื่นของรัฐ 450 ราย (1.3376 สบ.)  
- สำนักงานสภาพัฒนาการแห่งชาติ พัฒนาศูนย์เกษตรกรโดยการปลูกฝังเชิงเศรษฐกิจ 450 ราย 1.3376 สบ.

6) โครงการส่งเสริมการปลูกไม้ค้ำเป็นพืชเศรษฐกิจ 400 ราย (8.4960 สบ.) กระทรวงทรัพยากรธรรมชาติและสิ่งแวดล้อม 400 ราย (8.4960 สบ.)  
- สำนักงานพัฒนาเศรษฐกิจจากฐานชีวภาพ (องค์การมหาชน) ส่งเสริมและสนับสนุนการปลูกไม้ค้ำเพื่อเศรษฐกิจ ระบบนิเวศและเป็นต้นแบบในพื้นที่ชุ่มน้ำทุ่งเขาหลวง/หรือเขาชะกรร 400 ราย 8.4960 สบ.

7) โครงการส่งเสริมและพัฒนาอาชีพเพื่อแก้ไขปัญหาที่ดินทำกินของเกษตรกร 4,000 ราย (55.3122 สบ.) กระทรวงเกษตรและสหกรณ์ 4,000 ราย (55.3122 สบ.)  
- กรมส่งเสริมการเกษตร ส่งเสริมและพัฒนาอาชีพเพื่อแก้ไขปัญหาที่ดินทำกินของเกษตรกรส่งเสริมการทำการเกษตรเชิงรุกตามตนเอง นอกเขตชลประทาน ปีที่ 3 / ปีที่ 2 และเกษตรกรต้นแบบ (รายใหม่) 3,000 ราย 4.1210 สบ.  
- กรมพัฒนาที่ดิน พัฒนาศูนย์เรียนรู้เพื่อแก้ไขปัญหาที่ดินทำกิน 4,000 ราย 14.0145 สบ.  
- กรมปศุสัตว์ ส่งเสริมและพัฒนาอาชีพปศุสัตว์เพื่อแก้ไขปัญหาที่ดินทำกิน 2,350 ราย 6.8142 สบ.  
- สำนักงานการปฏิรูปที่ดินเพื่อเกษตรกรรม พัฒนาโครงสร้างพื้นฐานที่ดินแปลงรวม 31 พื้นที่ 13,1400 สบ.  
- กรมปศุสัตว์ ส่งเสริมและพัฒนาอาชีพเพื่อแก้ไขปัญหาที่ดินทำกินของเกษตรกร 1,000 ราย 9.2710 สบ.  
- กรมส่งเสริมสหกรณ์ ส่งเสริมและพัฒนาอาชีพ ภายใต้โครงการจัดที่ดินตามนโยบายรัฐบาล 720 ราย 4.6202 สบ.

แนวทางการดำเนินงาน

ตัวชี้วัดแนวทาง

โครงการ/หน่วยงาน

314.1199 ล้านบาท

538.0226 ล้านบาท

852.1425 ล้านบาท

งบประมาณ

# โครงการภายใต้แผนงานบูรณาการการพัฒนาและส่งเสริมเศรษฐกิจฐานราก ปีงบประมาณ พ.ศ. 2564

แนวทางการดำเนินงาน	2. พัฒนาผลิตภัณฑ์และบริการให้ประชาชน (กลางทาง) (518.6594 สป.)	
ตัวชี้วัดแนวทาง	ตัวชี้วัดที่ 2.1 จำนวนสถาบันเกษตรกร/วิสาหกิจชุมชนที่ได้รับการพัฒนาไม่น้อยกว่า 1,700 กลุ่ม	ตัวชี้วัดที่ 2.3 จำนวนผลิตภัณฑ์ที่ได้รับการพัฒนาไม่น้อยกว่า 4,600 ผลิตภัณฑ์
โครงการ/หน่วยงาน	<ul style="list-style-type: none"> <li>พัฒนาความเข้มแข็งของกลุ่มการผลิต</li> <li>สถาบันเกษตรกร/วิสาหกิจชุมชนที่ได้รับการพัฒนา 1,773 กลุ่ม</li> </ul> <p>8) โครงการสร้างความเข้มแข็งกลุ่มการผลิตด้านการเกษตร 1,773 กลุ่ม (65.7435 สป.)</p> <p>กระทรวงเกษตรและสหกรณ์ 1,748 กลุ่ม (42.3867 สป.)</p> <ul style="list-style-type: none"> <li>กรมส่งเสริมการเกษตร พัฒนาความเข้มแข็งของกลุ่มเกษตรกร 25,000 ราย / 1,723 กลุ่ม 26.7297 สป.</li> <li>กรมพัฒนาที่ดิน พัฒนาศักยภาพเกษตรกรในพื้นที่เกษตรกรรมใหม่ 750 ราย 6.5731 สป.</li> <li>กรมหนองน้ำใหม่ พัฒนาศักยภาพความเข้มแข็งของกลุ่มเกษตรกรผู้ปลูกหน่อเลี้ยงไหม 25 กลุ่ม 9.0839 สป.</li> <li>กระทรวงทรัพยากรธรรมชาติและสิ่งแวดล้อม 25 กลุ่ม (23.3568 สป.)</li> <li>สำนักงานพัฒนาเศรษฐกิจจากฐานชีวภาพ(องค์การมหาชน) สร้างความเข้มแข็งชุมชนในการสร้างรายได้จากความหลากหลายทางชีวภาพอย่างยั่งยืน 25 ชุมชน/กลุ่ม 23.3568 สป.</li> </ul>	<ul style="list-style-type: none"> <li>พัฒนาผลิตภัณฑ์</li> <li>ผลิตภัณฑ์ที่ได้รับการพัฒนา 4,642 ผลิตภัณฑ์</li> </ul> <p>11) โครงการส่งเสริมการผลิตสินค้าเกษตรในระดับชุมชน 306 ผลิตภัณฑ์ (20.7786 สป.)</p> <p>กระทรวงอุตสาหกรรม 304 ผลิตภัณฑ์ (20.4653 สป.)</p> <ul style="list-style-type: none"> <li>สำนักงานปลัดกระทรวงอุตสาหกรรม เสริมสร้างความรู้ด้านการสร้างมูลค่า และพัฒนาผลิตภัณฑ์ให้ให้เกิดผลทางเศรษฐกิจ 1 ชุมชนเกษตร (OPOM-C) 304 ผลิตภัณฑ์ 20.4653 สป.</li> <li>กระทรวงการอุดมศึกษา วิทยาศาสตร์ วิจัยและนวัตกรรม 2 ผลิตภัณฑ์ (0.3133 สป.)</li> <li>มหาวิทยาลัยศรีนครินทรวิโรฒ การพัฒนาศูนย์การเรียนรู้เพื่อผลิตทางการเกษตร : ผลิตภัณฑ์ลำไย 1 ผลิตภัณฑ์ 0.2109 สป. ส่งเสริมเงินกู้ยืมเพื่อการรวมตัวของเกษตรกรรายย่อยและเชิงปฏิบัติ เพื่อการเพิ่มมูลค่าด้วยและบรรลุวิสัยทัศน์ให้กลุ่มชุมชนอย่างยั่งยืน 1 ผลิตภัณฑ์ 0.1024 สป.</li> </ul> <p>12) โครงการพัฒนาผลิตภัณฑ์สินค้าชุมชน 4,336 ผลิตภัณฑ์ (343.3746 สป.)</p> <p>กระทรวงเกษตรและสหกรณ์ 9 ผลิตภัณฑ์ (1.7955 สป.)</p> <ul style="list-style-type: none"> <li>กรมปศุสัตว์ พัฒนาผลิตภัณฑ์สินค้าชุมชนและขึ้นทะเบียนผลิตภัณฑ์ OTOP 9 ผลิตภัณฑ์ 1.7955 สป.</li> <li>กระทรวงพาณิชย์ 3,995 ผลิตภัณฑ์ (280.2787 สป.)</li> <li>กรมการพัฒนาระบบสินค้าชุมชน 3,995 ผลิตภัณฑ์ 280.2787 สป.</li> <li>กระทรวงการอุดมศึกษา วิทยาศาสตร์ วิจัยและนวัตกรรม 332 ผลิตภัณฑ์ (61.3004 สป.)</li> <li>สำนักงานปลัดกระทรวงการอุดมศึกษา วิทยาศาสตร์ วิจัยและนวัตกรรม พัฒนาผู้ประกอบการและยกระดับสินค้าที่มีมาตรฐานผลิตภัณฑ์ (OTOP) ด้วยวิทยาศาสตร์ เทคโนโลยีและนวัตกรรม พัฒนาผู้ประกอบการ 250 ผลิตภัณฑ์ 47.0400 สป.</li> <li>กรมวิทยาศาสตร์บริการ ส่งเสริมวิสาหกิจรายย่อยเพื่อยกระดับสินค้า OTOP ให้ได้มาตรฐานในพื้นที่ภูมิภาค 80 ผลิตภัณฑ์ 14.0444 สป.</li> <li>มหาวิทยาลัยศรีนครินทรวิโรฒ พัฒนาเศรษฐกิจฐานรากด้วยเทคโนโลยีและนวัตกรรมผลิตภัณฑ์ทางการเกษตร 2 ผลิตภัณฑ์ 0.2160 สป.</li> </ul>
งบประมาณ	65.7435 ล้านบาท	364.1532 ล้านบาท
ตัวชี้วัด	88.7627 ล้านบาท	518.6594 ล้านบาท



# โครงการภายใต้แผนงานบูรณาการพัฒนาและส่งเสริมเศรษฐกิจฐานราก ปีงบประมาณ พ.ศ. 2564

แนวทางการดำเนินงาน	3. พัฒนากลไกการตลาดและระบบบริหารจัดการ (ปลายทาง) (721.7860 ลบ.)	
ตัวชี้วัดแนวทาง	ตัวชี้วัดที่ 3.1 รายได้จากการจำหน่ายสินค้าชุมชนเพิ่มขึ้นร้อยละ 10	
โครงการ/หน่วยงาน	<ul style="list-style-type: none"> <li>พัฒนาเว็บไซต์</li> <li>13) โครงการส่งเสริมการค้าขายระบบตลาดภายในสำหรับสินค้าเกษตร (157,2974 ลบ.)             <ul style="list-style-type: none"> <li>กระทรวงเกษตรและสหกรณ์ (60,1727 ลบ.)</li> <li>- กรมส่งเสริมการค้าระหว่างประเทศ สร้างและส่งเสริมของเกษตรกร พัฒนาศูนย์และศูนย์ส่งเสริมการค้าขายสินค้าเกษตร พัฒนาผู้ประกอบการ และประสานงานการค้าระหว่างประเทศ</li> <li>- กรมส่งเสริมการค้าระหว่างประเทศ 77 จังหวัด 8,8575 ลบ.</li> <li>- กรมการค้าภายใน ส่งเสริมศักยภาพการบริหารจัดการการค้าขายของชุมชน 76 กลุ่ม / 50 แห่ง 28,4170 ลบ.</li> <li>- กรมส่งเสริมการค้าระหว่างประเทศ พัฒนากลไกการตลาดเพื่อเพิ่มช่องทางการจำหน่ายสินค้าของเกษตรกรและกลุ่มเกษตรกร 146 แห่ง 22,8982 ลบ.</li> <li>กระทรวงพาณิชย์ (97,1247 ลบ.)</li> <li>- กรมการค้าภายใน             <ul style="list-style-type: none"> <li>ตลาดชุมชนเพื่อธุรกิจท้องถิ่นพัฒนาตลาดชุมชนเป้าหมาย โดยเสริมสร้างพัฒนาองค์ความรู้และนวัตกรรมใหม่ในการพัฒนาตลาดคุณภาพสินค้าและบริการของชุมชน ส่งเสริมช่องทางตลาดและเชื่อมโยงการค้าขายสินค้าและบริการในตลาด</li> <li>เชื่อมโยงการค้าขายในตำบลและชุมชน 35 แห่ง 80,9481 ลบ.</li> <li>หมู่บ้านทำหมอนผ้าขาว โดยส่งเสริมและพัฒนาวิถีกิจกรรมชุมชนให้เป็นหมู่บ้านผ้าขาว จัดกิจกรรมเชื่อมโยงการค้าขายสินค้า/บริการ/ผลิตภัณฑ์ชุมชน 25 แห่ง 16,1766 ลบ.</li> </ul> </li> </ul> </li> </ul>	<ul style="list-style-type: none"> <li>พัฒนาศักยภาพการค้าขายธุรกิจของสถาบัน (สหกรณ์ กลุ่มเกษตรกร ธุรกิจชุมชน)</li> <li>14) โครงการพัฒนาศักยภาพการค้าขายธุรกิจของสหกรณ์ กลุ่มเกษตรกร และธุรกิจชุมชน (117,6569 ลบ.)             <ul style="list-style-type: none"> <li>กระทรวงเกษตรและสหกรณ์ (117,6569 ลบ.)</li> <li>- กรมส่งเสริมการค้าระหว่างประเทศ เพิ่มขีดความสามารถในการดำเนินงานธุรกิจของสหกรณ์/กลุ่มเกษตรกรให้เป็นองค์กรหลักในการพัฒนาเศรษฐกิจระดับอำเภอ 400 แห่ง 16,5343 ลบ. เพิ่มศักยภาพการค้าขายธุรกิจรวบรวมจัดเก็บ และแปรรูปผลิตภัณฑ์เกษตรในสถาบันเกษตรกร 107 แห่ง 90,6665 ลบ.</li> <li>- กรมตรวจบัญชีสหกรณ์ เสริมสร้างความเข้มแข็งสหกรณ์และกลุ่มเกษตรกร ด้วยเทคโนโลยีการบริหารจัดการทางการเงินกว่า 400 แห่ง 10,4561 ลบ.</li> </ul> </li> </ul>
งบประมาณ	157,2974 ล้านบาท	117,6569 ล้านบาท 721,7860 ล้านบาท
	446,8317 ล้านบาท	

## ภาคผนวกที่ 2 รายละเอียดงบประมาณจำแนกตามงบรายจ่าย

เป้าหมายที่ 1 : ประชาชนกลุ่มเป้าหมายมีรายได้เพิ่มขึ้น

ตัวชี้วัดที่ 1 : รายได้เฉลี่ยของประชาชนกลุ่มเป้าหมายเพิ่มขึ้น[ร้อยละ6]

แนวทางการดำเนินงานที่ 1.1 : พัฒนาศักยภาพประชาชนกลุ่มเป้าหมาย

ตัวชี้วัดที่ 1 : ประชาชนกลุ่มเป้าหมายเข้าถึงแหล่งทุนและที่ดินทำกินไม่น้อยกว่า [200,000 ราย]

ตัวชี้วัดที่ 2 : ประชาชนกลุ่มเป้าหมายได้รับการพัฒนาและส่งเสริมอาชีพไม่น้อยกว่า [190,000 ราย]

กระทรวงการอุดมศึกษา วิทยาศาสตร์ วิจัยและนวัตกรรม

สำนักงานพัฒนาวิทยาศาสตร์และเทคโนโลยีแห่งชาติ

โครงการ : โครงการพัฒนาเกษตรกรปราดเปรื่อง (Smart Farmer)	48,000,000	บาท
<b>1. งบเงินอุดหนุน</b>	<b>48,000,000</b>	<b>บาท</b>
<b>1.1 เงินอุดหนุนทั่วไป</b>	<b>48,000,000</b>	<b>บาท</b>
1) ค่าใช้จ่ายดำเนินงาน	48,000,000	บาท
กระทรวงเกษตรและสหกรณ์		
กรมการข้าว		
โครงการ : โครงการพัฒนาเกษตรกรปราดเปรื่อง (Smart Farmer)	22,385,800	บาท
<b>1. งบดำเนินงาน</b>	<b>22,385,800</b>	<b>บาท</b>
<b>1.1 ค่าตอบแทน ใช้สอยและวัสดุ</b>	<b>22,385,800</b>	<b>บาท</b>
(1) ค่าเบี้ยเลี้ยง ค่าเช่าที่พักและค่าพาหนะ	1,795,900	บาท
(2) ค่าจ้างเหมาบริการ	12,550,800	บาท
(3) ค่าใช้จ่ายในการสัมมนาและฝึกอบรม	1,815,700	บาท
(4) ค่าใช้จ่ายในการประชาสัมพันธ์	1,882,500	บาท
(5) ค่าจ้างพิมพ์เอกสาร	1,774,000	บาท
(6) วัสดุสำนักงาน	434,000	บาท
(7) วัสดุเชื้อเพลิงและหล่อลื่น	170,000	บาท
(8) วัสดุโฆษณาและเผยแพร่	638,300	บาท
(9) วัสดุหนังสือ วารสาร และตำรา	175,000	บาท
(10) วัสดุคอมพิวเตอร์	339,600	บาท
(11) วัสดุการเกษตร	810,000	บาท

## กรมตรวจบัญชีสหกรณ์

โครงการ : โครงการศูนย์เรียนรู้การเพิ่มประสิทธิภาพการผลิตสินค้าเกษตร 26,383,400 บาท

1. งบดำเนินงาน 26,383,400 บาท

1.1 ค่าตอบแทน ใช้สอยและวัสดุ 26,383,400 บาท

(1) ค่าเบี้ยเลี้ยง ค่าเช่าที่พักและค่าพาหนะ 3,115,800 บาท

(2) ค่าจ้างเหมาบริการ 21,436,100 บาท

(3) ค่าใช้จ่ายในการสัมมนาและฝึกอบรม 374,100 บาท

(4) วัสดุเชื้อเพลิงและหล่อลื่น 1,457,400 บาท

โครงการ : โครงการส่งเสริมและสร้างทักษะในการประกอบอาชีพ 2,780,600 บาท

ทั้งในและนอกภาคเกษตร

1. งบดำเนินงาน 2,780,600 บาท

1.1 ค่าตอบแทน ใช้สอยและวัสดุ 2,780,600 บาท

(1) ค่าเบี้ยเลี้ยง ค่าเช่าที่พักและค่าพาหนะ 1,189,100 บาท

(2) ค่าจ้างเหมาบริการ 40,000 บาท

(3) ค่าใช้จ่ายในการสัมมนาและฝึกอบรม 667,300 บาท

(4) วัสดุสำนักงาน 79,000 บาท

(5) วัสดุเชื้อเพลิงและหล่อลื่น 805,200 บาท

## กรมประมง

โครงการ : โครงการส่งเสริม และพัฒนาอาชีพเพื่อแก้ไขปัญหาที่ดินทำกิน 6,814,200 บาท

ของเกษตรกร

1. งบดำเนินงาน 6,814,200 บาท

1.1 ค่าตอบแทน ใช้สอยและวัสดุ 6,814,200 บาท

(1) ค่าเบี้ยเลี้ยง ค่าเช่าที่พักและค่าพาหนะ 437,400 บาท

(2) วัสดุเชื้อเพลิงและหล่อลื่น 251,000 บาท

(3) วัสดุการเกษตร 6,125,800 บาท

โครงการ : โครงการศูนย์เรียนรู้การเพิ่มประสิทธิภาพการผลิตสินค้าเกษตร	1,057,800	บาท
1. งบดำเนินงาน	24,001,800	บาท
1.1 ค่าตอบแทน ใช้สอยและวัสดุ	24,001,800	บาท
(1) ค่าเบี้ยเลี้ยง ค่าเช่าที่พักและค่าพาหนะ	801,000	บาท
(2) ค่าจ้างเหมาบริการ	2,748,000	บาท
(3) วัสดุเชื้อเพลิงและหล่อลื่น	1,663,200	บาท
(4) วัสดุการเกษตร	18,789,600	บาท
2. งบเงินอุดหนุน	7,056,000	บาท
2.1 เงินอุดหนุนทั่วไป	7,056,000	บาท
1) เงินอุดหนุนศูนย์เรียนรู้	7,056,000	บาท
กรมปศุสัตว์		
โครงการ : โครงการพัฒนาเกษตรกรปราดเปรื่อง (Smart Farmer)	3,335,200	บาท
1. งบดำเนินงาน	3,335,200	บาท
1.1 ค่าตอบแทน ใช้สอยและวัสดุ	3,335,200	บาท
(1) ค่าใช้จ่ายในการสัมมนาและฝึกอบรม	2,475,200	บาท
(2) วัสดุการเกษตร	860,000	บาท
โครงการ : โครงการส่งเสริม และพัฒนาอาชีพเพื่อแก้ไขปัญหาที่ดินทำกินของเกษตรกร	9,271,000	บาท
1. งบดำเนินงาน	1,271,000	บาท
1.1 ค่าตอบแทน ใช้สอยและวัสดุ	1,271,000	บาท
(1) ค่าเบี้ยเลี้ยง ค่าเช่าที่พักและค่าพาหนะ	597,500	บาท
(2) ค่าใช้จ่ายในการสัมมนาและฝึกอบรม	673,500	บาท
2. งบลงทุน	2,000,000	บาท
2.1 ค่าครุภัณฑ์ ที่ดินและสิ่งก่อสร้าง	2,000,000	บาท
2.1.1 ค่าครุภัณฑ์	2,000,000	บาท
2.1.1.1 ครุภัณฑ์การเกษตร	2,000,000	บาท
(1) ครุภัณฑ์การเกษตรที่มีราคาต่อหน่วยต่ำกว่า 1 ล้านบาท	2,000,000	บาท
รวม 40 รายการ (รวม 40 หน่วย)		

3. งบเงินอุดหนุน	6,000,000	บาท
3.1 เงินอุดหนุนทั่วไป	6,000,000	บาท
1) เงินอุดหนุนเกษตรกรเลี้ยงสัตว์เพื่อแก้ไขปัญหาที่ดินทำกิน	6,000,000	บาท
โครงการ : โครงการศูนย์เรียนรู้การเพิ่มประสิทธิภาพการผลิตสินค้าเกษตร	20,344,400	บาท
1. งบดำเนินงาน	15,669,800	บาท
1.1 ค่าตอบแทน ใช้สอยและวัสดุ	15,669,800	บาท
(1) ค่าเบี้ยเลี้ยง ค่าเช่าที่พักและค่าพาหนะ	973,500	บาท
(2) ค่าจ้างเหมาบริการ	1,764,000	บาท
(3) ค่าใช้จ่ายในการสัมมนาและฝึกอบรม	6,972,200	บาท
(4) วัสดุเชื้อเพลิงและหล่อลื่น	690,100	บาท
(5) วัสดุการเกษตร	5,270,000	บาท
2. งบเงินอุดหนุน	4,674,600	บาท
2.1 เงินอุดหนุนทั่วไป	4,674,600	บาท
1) เงินอุดหนุนสนับสนุนพันธุ์สัตว์และปัจจัยการผลิตเพื่อสร้างเครือข่ายศูนย์เรียนรู้การเพิ่มประสิทธิภาพการผลิตสินค้าเกษตรด้านปศุสัตว์	4,674,600	บาท
กรมพัฒนาที่ดิน		
โครงการ : โครงการส่งเสริมและพัฒนาอาชีพเพื่อแก้ไขปัญหาที่ดินทำกินของเกษตรกร	14,014,500	บาท
1. งบดำเนินงาน	14,014,500	บาท
1.1 ค่าตอบแทน ใช้สอยและวัสดุ	14,014,500	บาท
(1) ค่าเบี้ยเลี้ยง ค่าเช่าที่พักและค่าพาหนะ	439,900	บาท
(2) วัสดุการเกษตร	13,574,600	บาท
โครงการ : โครงการศูนย์เรียนรู้การเพิ่มประสิทธิภาพการผลิตสินค้าเกษตร	8,382,500	บาท
1. งบดำเนินงาน	8,382,500	บาท
1.1 ค่าตอบแทน ใช้สอยและวัสดุ	8,382,500	บาท
(1) วัสดุการเกษตร	8,382,500	บาท

## กรมวิชาการเกษตร

โครงการ : โครงการศูนย์เรียนรู้การเพิ่มประสิทธิภาพการผลิตสินค้าเกษตร 22,329,300 บาท

1. งบดำเนินงาน 22,329,300 บาท

1.1 ค่าตอบแทน ไร่สอยและวัสดุ 22,329,300 บาท

(1) ค่าอาหารทำการนอกเวลา 506,000 บาท

(2) ค่าเบี้ยเลี้ยง ค่าเช่าที่พักและค่าพาหนะ 2,126,200 บาท

(3) ค่าจ้างเหมาบริการ 1,589,600 บาท

(4) วัสดุไฟฟ้าและวิทยุ 180,000 บาท

(5) วัสดุสำนักงาน 930,000 บาท

(6) วัสดุเชื้อเพลิงและหล่อลื่น 1,567,500 บาท

(7) วัสดุวิทยาศาสตร์และการแพทย์ 400,000 บาท

(8) วัสดุการเกษตร 15,030,000 บาท

## กรมส่งเสริมการเกษตร

โครงการ : โครงการพัฒนาเกษตรกรปราดเป็รื่อง (Smart Farmer) 47,484,800 บาท

1. งบดำเนินงาน 47,484,800 บาท

1.1 ค่าตอบแทน ไร่สอยและวัสดุ 47,484,800 บาท

(1) ค่าเบี้ยเลี้ยง ค่าเช่าที่พักและค่าพาหนะ 7,613,900 บาท

(2) ค่าใช้จ่ายในการสัมมนาและฝึกอบรม 31,436,900 บาท

(3) ค่าโฆษณาและเผยแพร่ 1,755,000 บาท

(4) วัสดุการเกษตร 6,679,000 บาท

โครงการ : โครงการส่งเสริม และพัฒนาอาชีพเพื่อแก้ไขปัญหาที่ดินทำกินของเกษตรกร 4,121,000 บาท

1. งบดำเนินงาน 4,121,000 บาท

1.1 ค่าตอบแทน ไร่สอยและวัสดุ 4,121,000 บาท

(1) ค่าเบี้ยเลี้ยง ค่าเช่าที่พักและค่าพาหนะ 150,000 บาท

(2) ค่าใช้จ่ายในการสัมมนาและฝึกอบรม 1,050,000 บาท

(3) วัสดุการเกษตร 2,921,000 บาท

โครงการ : โครงการศูนย์เรียนรู้การเพิ่มประสิทธิภาพการผลิตสินค้าเกษตร 193,547,900 บาท

1. งบดำเนินงาน 193,547,900 บาท

1.1 ค่าตอบแทน ไร่สอยและวัสดุ 193,547,900 บาท

(1) ค่าเบี้ยเลี้ยง ค่าเช่าที่พักและค่าพาหนะ	3,978,200	บาท
(2) ค่าจ้างเหมาบริการ	2,500,000	บาท
(3) ค่าใช้จ่ายในการสัมมนาและฝึกอบรม	91,873,100	บาท
(4) วัสดุสำนักงาน	15,876,000	บาท
(5) วัสดุการเกษตร	79,320,600	บาท
<b>กรมส่งเสริมสหกรณ์</b>		
โครงการ : โครงการส่งเสริม และพัฒนาอาชีพเพื่อแก้ไขปัญหาที่ดินทำกินของเกษตรกร	4,620,200	บาท
1. งบดำเนินงาน	4,620,200	บาท
1.1 ค่าตอบแทน ใช้สอยและวัสดุ	4,620,200	บาท
(1) ค่าเบี้ยเลี้ยง ค่าเช่าที่พักและค่าพาหนะ	682,400	บาท
(2) ค่าใช้จ่ายในการสัมมนาและฝึกอบรม	3,937,800	บาท
โครงการ : โครงการส่งเสริมและสร้างทักษะในการประกอบอาชีพทั้งในและ	3,715,700	บาท
นอกภาคเกษตร		
1. งบดำเนินงาน	3,715,700	บาท
1.1 ค่าตอบแทน ใช้สอยและวัสดุ	3,715,700	บาท
(1) ค่าเบี้ยเลี้ยง ค่าเช่าที่พักและค่าพาหนะ	621,400	บาท
(2) ค่าใช้จ่ายในการสัมมนาและฝึกอบรม	3,080,400	บาท
(3) วัสดุสำนักงาน	13,900	บาท
<b>กรมหม่อนไหม</b>		
โครงการ : โครงการศูนย์เรียนรู้การเพิ่มประสิทธิภาพการผลิตสินค้าเกษตร	5,214,600	บาท
1. งบดำเนินงาน	5,214,600	บาท
1.1 ค่าตอบแทน ใช้สอยและวัสดุ	5,214,600	บาท
(1) ค่าจ้างเหมาบริการ	180,000	บาท
(2) ค่าใช้จ่ายในการสัมมนาและฝึกอบรม	422,100	บาท
(3) ค่าโฆษณาและประชาสัมพันธ์	2,745,000	บาท
(4) ค่าใช้จ่ายในการจัดงาน กิจกรรม นิทรรศการ	1,237,500	บาท
(5) วัสดุหนังสือ วารสาร และตำรา	20,000	บาท
(6) วัสดุโฆษณาและเผยแพร่	610,000	บาท

โครงการ : โครงการพัฒนาเกษตรกรปราดเปรื่อง (Smart Farmer)	4,278,000	บาท
1. งบดำเนินงาน	4,278,000	บาท
1.1 ค่าตอบแทน ใช้สอยและวัสดุ	4,278,000	บาท
(1) ค่าเบี้ยเลี้ยง ค่าเช่าที่พักและค่าพาหนะ	900,200	บาท
(2) ค่าจ้างเหมาบริการ	684,800	บาท
(3) ค่าใช้จ่ายในการสัมมนาและฝึกอบรม	2,693,000	บาท

#### สำนักงานการปฏิรูปที่ดินเพื่อเกษตรกรรม

โครงการ : โครงการพัฒนาเกษตรกรปราดเปรื่อง (Smart Farmer)	23,886,800	บาท
1. งบดำเนินงาน	21,419,800	บาท
1.1 ค่าตอบแทน ใช้สอยและวัสดุ	21,419,800	บาท
(1) ค่าเบี้ยเลี้ยง ค่าเช่าที่พักและค่าพาหนะ	1,642,900	บาท
(2) ค่าจ้างเหมาบริการ	4,020,000	บาท
(3) ค่าใช้จ่ายในการสัมมนาและฝึกอบรม	10,305,000	บาท
(4) วัสดุสำนักงาน	712,300	บาท
(5) วัสดุเชื้อเพลิงและหล่อลื่น	3,839,600	บาท
(6) วัสดุการเกษตร	900,000	บาท
2. งบลงทุน	2,467,000	บาท
2.1 ค่าครุภัณฑ์ ที่ดินและสิ่งก่อสร้าง	2,467,000	บาท
2.1.1 ค่าที่ดินและสิ่งก่อสร้าง	2,467,000	บาท
2.1.1.1 ค่าก่อสร้างทางและสะพาน	667,000	บาท
(1) ค่าก่อสร้างทางและสะพานที่มีราคาต่อหน่วยต่ำกว่า 10 ล้านบาท รวม 1 รายการ (รวม 1 หน่วย)	667,000	บาท
2.1.1.2 ค่าก่อสร้างอื่น ๆ	1,800,000	บาท
(1) ค่าก่อสร้างอื่น ๆ ที่มีราคาต่อหน่วยต่ำกว่า 10 ล้านบาท รวม 1 รายการ (รวม 1 หน่วย)	1,800,000	บาท



โครงการ : โครงการส่งเสริมและพัฒนาอาชีพเพื่อแก้ไขปัญหาที่ดินทำกินของเกษตรกร	16,471,300	บาท
1. งบดำเนินงาน	10,727,800	บาท
1.1 ค่าตอบแทน ใช้น้อยและวัสดุ	10,727,800	บาท
(1) ค่าเบี้ยเลี้ยง ค่าเช่าที่พักและค่าพาหนะ	4,652,400	บาท
(2) ค่าจ้างเหมาบริการ	2,670,000	บาท
(3) ค่าใช้จ่ายในการสัมมนาและฝึกอบรม	1,233,000	บาท
(4) วัสดุสำนักงาน	43,000	บาท
(5) วัสดุเชื้อเพลิงและหล่อลื่น	937,800	บาท
(6) วัสดุการเกษตร	1,134,000	บาท
(7) วัสดุโฆษณาและเผยแพร่	57,600	บาท
2. งบลงทุน	5,743,500	บาท
2.1 ค่าครุภัณฑ์ ที่ดินและสิ่งก่อสร้าง	5,743,500	บาท
2.1.1 ค่าที่ดินและสิ่งก่อสร้าง	5,743,500	บาท
2.1.1.1 ค่าก่อสร้างทางและสะพาน	943,500	บาท
(1) ค่าก่อสร้างทางและสะพานที่มีราคาต่อหน่วยต่ำกว่า 10 ล้านบาท	943,500	บาท
รวม 1 รายการ (รวม 1 หน่วย)		
2.1.1.2 ค่าก่อสร้างอื่น ๆ	4,800,000	บาท
(1) ค่าก่อสร้างอื่น ๆ ที่มีราคาต่อหน่วยต่ำกว่า 10 ล้านบาท	4,800,000	บาท
รวม 2 รายการ (รวม 2 หน่วย)		
โครงการ : โครงการบริหารจัดการที่ดินทำกินแก่เกษตรกรรายย่อยและผู้ด้อยโอกาส	238,099,900	บาท
1. งบดำเนินงาน	212,684,500	บาท
1.1 ค่าตอบแทน ใช้น้อยและวัสดุ	212,684,500	บาท
(1) ค่าตอบแทนผู้ปฏิบัติงานให้ราชการ	82,671,400	บาท
(2) ค่าเบี้ยประชุมกรรมการ	2,400,000	บาท
(3) ค่าเบี้ยเลี้ยง ค่าเช่าที่พักและค่าพาหนะ	85,263,600	บาท
(4) ค่าจ้างเหมาบริการ	17,028,700	บาท

(5) ค่ารับรองและพิธีการ	2,175,000	บาท
(6) ค่าภาษี ค่าธรรมเนียม	982,900	บาท
(7) ค่าดำเนินคดีและค่าธรรมเนียมศาล	5,917,600	บาท
(8) ค่าบำรุงรักษาระบบคอมพิวเตอร์และระบบเครือข่าย	1,472,800	บาท
(9) ค่าใช้จ่ายในการสัมมนาและฝึกอบรม	5,732,700	บาท
(10) วัสดุสำนักงาน	2,418,000	บาท
(11) วัสดุเชื้อเพลิงและหล่อลื่น	6,621,800	บาท
<b>2. งบลงทุน</b>	<b>20,915,400</b>	<b>บาท</b>
<b>2.1 ค่าครุภัณฑ์ ที่ดินและสิ่งก่อสร้าง</b>	<b>20,915,400</b>	<b>บาท</b>
<b>2.1.1 ค่าครุภัณฑ์</b>	<b>18,310,400</b>	<b>บาท</b>
2.1.1.1 ครุภัณฑ์สำนักงาน	2,591,200	บาท
(1) ครุภัณฑ์สำนักงานที่มีราคาต่อหน่วยต่ำกว่า 1 ล้านบาท รวม 193 รายการ (รวม 641 หน่วย)	2,591,200	บาท
2.1.1.2 ครุภัณฑ์คอมพิวเตอร์	13,360,800	บาท
(1) ครุภัณฑ์คอมพิวเตอร์ที่มีราคาต่อหน่วยต่ำกว่า 1 ล้านบาท รวม 145 รายการ (รวม 526 หน่วย)	9,694,800	บาท
(2) ชุดโปรแกรมจัดการฐานข้อมูล สำนักงานการปฏิรูปที่ดินเพื่อ เกษตรกรรมแขวงบ้านพานถม เขตพระนคร กรุงเทพมหานคร 1 ชุด	1,177,000	บาท
(3) โครงการระบบสำรองข้อมูล สำนักงานการปฏิรูปที่ดินเพื่อเกษตรกรรม แขวงบ้านพานถม เขตพระนคร กรุงเทพมหานคร 1 ระบบ	2,489,000	บาท
2.1.1.3 ครุภัณฑ์งานบ้านงานครัว	178,500	บาท
(1) ครุภัณฑ์งานบ้านงานครัวที่มีราคาต่อหน่วยต่ำกว่า 1 ล้านบาท รวม 21 รายการ (รวม 21 หน่วย)	178,500	บาท
2.1.1.4 ครุภัณฑ์โฆษณาและเผยแพร่	495,900	บาท
(1) ครุภัณฑ์โฆษณาและเผยแพร่ที่มีราคาต่อหน่วย ต่ำกว่า 1 ล้านบาท รวม 38 รายการ (รวม 38 หน่วย)	495,900	บาท
2.1.1.5 ครุภัณฑ์สำรวจ	1,684,000	บาท
(1) ครุภัณฑ์สำรวจที่มีราคาต่อหน่วยต่ำกว่า 1 ล้านบาท รวม 2 รายการ (รวม 12 หน่วย)	1,684,000	บาท

2.1.2 ค่าที่ดินและสิ่งก่อสร้าง	2,605,000	บาท
2.1.2.1 ค่าก่อสร้างอื่น ๆ	2,605,000	บาท
(1) ค่าก่อสร้างอื่น ๆ ที่มีราคาต่อหน่วยต่ำกว่า 10 ล้านบาท	2,605,000	บาท
รวม 3 รายการ (รวม 3 หน่วย)		
<b>3. งบรายจ่ายอื่น</b>	<b>4,500,000</b>	<b>บาท</b>
1) ค่าจ้างที่ปรึกษาศึกษาปรับปรุงกฎหมายเกี่ยวกับการปฏิรูปที่ดินเพื่อเกษตรกรและประชาชน	4,500,000	บาท
สำนักงานเศรษฐกิจการเกษตร		
โครงการ : โครงการศูนย์เรียนรู้การเพิ่มประสิทธิภาพการผลิตสินค้าเกษตร	9,750,000	บาท
1. งบรายจ่ายอื่น	9,750,000	บาท
1) ค่าใช้จ่ายในการพัฒนาเศรษฐกิจการเกษตรอาสาประจำศูนย์เรียนรู้การเพิ่มประสิทธิภาพการผลิตสินค้าเกษตร	9,750,000	บาท
กระทรวงทรัพยากรธรรมชาติและสิ่งแวดล้อม		
สำนักงานพัฒนาเศรษฐกิจจากฐานชีวภาพ (องค์การมหาชน)		
โครงการ : โครงการส่งเสริมการปลูกไม้มีค่าเป็นพืชเศรษฐกิจ	8,496,000	บาท
1. งบเงินอุดหนุน	8,496,000	บาท
1.1 เงินอุดหนุนทั่วไป	8,496,000	บาท
1) ค่าใช้จ่ายดำเนินงาน	8,496,000	บาท
กระทรวงมหาดไทย		
กรมการพัฒนาชุมชน		
โครงการ : โครงการการเพิ่มประสิทธิภาพการบริหารกองทุนเพื่อเกษตรกรและแหล่งเงินเชื่อภาครัฐเพื่อการเข้าถึงแหล่งทุน	76,020,000	บาท
1. งบดำเนินงาน	76,020,000	บาท
1.1 ค่าตอบแทน ใช้สอยและวัสดุ	76,020,000	บาท
(1) ค่าใช้จ่ายในการสัมมนาและฝึกอบรม	76,020,000	บาท

## หน่วยงานอื่นของรัฐ

### สำนักงานสภาพัฒนาการแห่งชาติ

โครงการ : โครงการส่งเสริมและสร้างทักษะในการประกอบอาชีพทั้งในและ นอภาคเกษตร	1,337,600	บาท
1. งบเงินอุดหนุน	1,337,600	บาท
1.1 เงินอุดหนุนทั่วไป	1,337,600	บาท
1) ค่าใช้จ่ายในการพัฒนาอาชีพเกษตรกรโดยการปลูกไม้เชิงเศรษฐกิจ	1,337,600	บาท

### แนวทางการดำเนินงานที่ 1.2 : พัฒนาผลิตภัณฑ์และการให้บริการชุมชน

ตัวชี้วัดที่ 1 : จำนวนสถาบันเกษตรกร/วิสาหกิจชุมชนที่ได้รับการพัฒนาไม่น้อยกว่า [1,700 กลุ่ม]

ตัวชี้วัดที่ 2 : จำนวนผู้ประกอบการชุมชนที่ได้รับการพัฒนาไม่น้อยกว่า [21,000 ราย]

ตัวชี้วัดที่ 3 : จำนวนผลิตภัณฑ์ที่ได้รับการพัฒนาไม่น้อยกว่า [4,600 ผลิตภัณฑ์]

### กระทรวงการอุดมศึกษา วิทยาศาสตร์ วิจัยและนวัตกรรม

#### สำนักงานปลัดกระทรวงการอุดมศึกษา วิทยาศาสตร์ วิจัย และนวัตกรรม

โครงการ : โครงการพัฒนาผลิตภัณฑ์สินค้าชุมชน	47,040,000	บาท
1. งบดำเนินงาน	3,040,000	บาท
1.1 ค่าตอบแทน ใช้สอยและวัสดุ	3,040,000	บาท
(1) ค่าใช้จ่ายเพื่อส่งเสริมและสนับสนุนการพัฒนาผู้ประกอบการ ยกระดับผลิตภัณฑ์ OTOP ด้วยวิทยาศาสตร์ เทคโนโลยี และนวัตกรรม	3,040,000	บาท
2. งบเงินอุดหนุน	44,000,000	บาท
2.1 เงินอุดหนุนทั่วไป	44,000,000	บาท
1) เงินอุดหนุนเพื่อส่งเสริมและสนับสนุนการพัฒนาผู้ประกอบการ ยกระดับผลิตภัณฑ์ OTOP ด้วยวิทยาศาสตร์ เทคโนโลยี และนวัตกรรม	44,000,000	บาท

### กรมวิทยาศาสตร์บริการ

โครงการ : โครงการพัฒนาผลิตภัณฑ์สินค้าชุมชน	14,044,400	บาท
1. งบเงินอุดหนุน	717,000	บาท
1.1 เงินอุดหนุนทั่วไป	717,000	บาท
1) เงินอุดหนุนเพื่อเป็นค่าใช้จ่ายในการดำเนินงานโครงการส่งเสริม วิสาหกิจรายย่อยเพื่อยกระดับสินค้า OTOP ให้ได้มาตรฐาน เพื่อเพิ่มโอกาสทางการตลาดในพื้นที่ภูมิภาค	717,000	บาท
2. งบรายจ่ายอื่น	13,327,400	บาท
1) ค่าใช้จ่ายในการดำเนินงานโครงการยกระดับคุณภาพสินค้าชุมชน ให้ได้มาตรฐาน	13,327,400	บาท

มหาวิทยาลัยศรีนครินทรวิโรฒ

โครงการ : โครงการส่งเสริมการแปรรูปสินค้าเกษตรในระดับชุมชน 313,300 บาท

1. งบเงินอุดหนุน 313,300 บาท

1.1 เงินอุดหนุนทั่วไป 313,300 บาท

1) โครงการพัฒนาศักยภาพการแปรรูปผลผลิตทางการเกษตร: ผลิตภัณฑ์ลำไย 210,900 บาท

2) โครงการส่งเสริมเชิงปฏิบัติการแนวทางการออกมา : การเสนอแนะ  
เชิงปฏิบัติการเพื่อการเพิ่มมูลค่ากล้วยและบรรจุภัณฑ์ให้กับชุมชนอย่างยั่งยืน 102,400 บาท

โครงการ : โครงการพัฒนาผลิตภัณฑ์สินค้าชุมชน 216,000 บาท

1. งบเงินอุดหนุน 216,000 บาท

1.1 เงินอุดหนุนทั่วไป 216,000 บาท

1) โครงการพัฒนาเศรษฐกิจฐานรากด้วยเทคโนโลยีและนวัตกรรม 216,000 บาท

ผลิตภัณฑ์การเกษตร 216,000 บาท

กระทรวงเกษตรและสหกรณ์

กรมตรวจบัญชีสหกรณ์

โครงการ : โครงการยกระดับศักยภาพเกษตรกรรุ่นใหม่และผู้ประกอบการ/วิสาหกิจชุมชน 11,099,000 บาท

ในการผลิตสินค้าชุมชน

1. งบดำเนินงาน 11,099,000 บาท

1.1 ค่าตอบแทน ใช้สอยและวัสดุ 11,099,000 บาท

(1) ค่าเบี้ยเลี้ยง ค่าเช่าที่พักและค่าพาหนะ 2,600,600 บาท

(2) ค่าจ้างเหมาบริการ 3,996,800 บาท

(3) ค่าใช้จ่ายในการสัมมนาและฝึกอบรม 4,230,000 บาท

(4) วัสดุสำนักงาน 79,000 บาท

(5) วัสดุเชื้อเพลิงและหล่อลื่น 192,600 บาท

กรมปศุสัตว์

โครงการ : โครงการพัฒนาผลิตภัณฑ์สินค้าชุมชน 1,795,500 บาท

1. งบดำเนินงาน 1,795,500 บาท

1.1 ค่าตอบแทน ใช้สอยและวัสดุ 1,795,500 บาท

(1) ค่าเบี้ยเลี้ยง ค่าเช่าที่พักและค่าพาหนะ 210,000 บาท

(2) ค่าจ้างเหมาบริการ 900,000 บาท

(3) ค่าใช้จ่ายในการสัมมนาและฝึกอบรม 415,500 บาท

(4) วัสดุการเกษตร 270,000 บาท

## กรมพัฒนาที่ดิน

โครงการ : โครงการสร้างความเข้มแข็งกลุ่มการผลิตด้านการเกษตร	6,573,100	บาท
1. งบดำเนินงาน	6,573,100	บาท
1.1 ค่าตอบแทน ใช้สอยและวัสดุ	6,573,100	บาท
(1) ค่าเบี้ยเลี้ยง ค่าเช่าที่พักและค่าพาหนะ	319,000	บาท
(2) วัสดุวิทยาศาสตร์และการแพทย์	112,500	บาท
(3) วัสดุการเกษตร	6,141,600	บาท

## กรมส่งเสริมการเกษตร

โครงการ : โครงการยกระดับศักยภาพเกษตรกรรุ่นใหม่และผู้ประกอบการ/วิสาหกิจ	38,514,700	บาท
ชุมชนในการผลิตสินค้าชุมชน		
1. งบดำเนินงาน	38,514,700	บาท
1.1 ค่าตอบแทน ใช้สอยและวัสดุ	38,514,700	บาท
(1) ค่าเบี้ยประชุมกรรมการ	7,535,100	บาท
(2) ค่าเบี้ยเลี้ยง ค่าเช่าที่พักและค่าพาหนะ	1,465,300	บาท
(3) ค่าจ้างเหมาบริการ	16,060,200	บาท
(4) ค่าใช้จ่ายในการสัมมนาและฝึกอบรม	10,808,100	บาท
(5) วัสดุสำนักงาน	2,646,000	บาท

โครงการ : โครงการสร้างความเข้มแข็งกลุ่มการผลิตด้านการเกษตร	26,729,700	บาท
1. งบดำเนินงาน	26,729,700	บาท
1.1 ค่าตอบแทน ใช้สอยและวัสดุ	26,729,700	บาท
(1) ค่าเบี้ยเลี้ยง ค่าเช่าที่พักและค่าพาหนะ	828,700	บาท
(2) ค่าจ้างเหมาบริการ	4,326,000	บาท
(3) ค่าใช้จ่ายในการสัมมนาและฝึกอบรม	15,312,100	บาท
(4) ค่าภาษีและค่าธรรมเนียม	200,000	บาท
(5) ค่าโฆษณาและเผยแพร่	261,000	บาท
(6) ค่าโลโก้และเงินรางวัล	18,000	บาท
(7) วัสดุการเกษตร	5,783,900	บาท

## กรมหม่อนไหม

โครงการ : โครงการสร้างความเข้มแข็งกลุ่มการผลิตด้านการเกษตร	9,083,900	บาท
1. งบดำเนินงาน	6,873,900	บาท
1.1 ค่าตอบแทน ใช้สอยและวัสดุ	6,873,900	บาท
(1) ค่าเบี้ยเลี้ยง ค่าเช่าที่พักและค่าพาหนะ	2,065,400	บาท
(2) ค่าจ้างเหมาบริการ	900,000	บาท

(3) ค่าใช้จ่ายในการสัมมนาและฝึกอบรม	3,768,500	บาท
(4) วัสดุสำนักงาน	140,000	บาท
2. งบเงินอุดหนุน	2,210,000	บาท
2.1 เงินอุดหนุนทั่วไป	2,210,000	บาท
1) ค่าใช้จ่ายในการสนับสนุนปัจจัยการผลิตพื้นฐานในการปลูกหม่อน เลี้ยงไหม และการแปรรูป	2,210,000	บาท
สำนักงานเศรษฐกิจการเกษตร		
โครงการ : โครงการสร้างผู้ประกอบการเพื่อให้บริการทางการเกษตรในชุมชน	2,284,000	บาท
1. งบรายจ่ายอื่น	2,284,000	บาท
1) ค่าใช้จ่ายในการดำเนินงานโครงการศึกษาแนวทางการพัฒนาและ เพิ่มประสิทธิภาพการให้บริการภาคการเกษตร (ASP)	2,284,000	บาท
กระทรวงทรัพยากรธรรมชาติและสิ่งแวดล้อม		
สำนักงานพัฒนาเศรษฐกิจจากฐานชีวภาพ (องค์การมหาชน)		
โครงการ : โครงการสร้างความเข้มแข็งกลุ่มการผลิตด้านการเกษตร	23,356,800	บาท
1. งบเงินอุดหนุน	23,356,800	บาท
1.1 เงินอุดหนุนทั่วไป	23,356,800	บาท
1) ค่าใช้จ่ายดำเนินงาน	23,356,800	บาท
กระทรวงพาณิชย์		
กรมพัฒนาธุรกิจการค้า		
โครงการ : โครงการยกระดับศักยภาพเกษตรกรรุ่นใหม่และผู้ประกอบการ/วิสาหกิจ ชุมชนในการผลิตสินค้าชุมชน	13,500,000	บาท
1. งบรายจ่ายอื่น	13,500,000	บาท
1) ค่าใช้จ่ายในการส่งเสริมศักยภาพการตลาดผลิตภัณฑ์ OTOP	13,500,000	บาท
กระทรวงมหาดไทย		
กรมการพัฒนาชุมชน		
โครงการ : โครงการพัฒนาผลิตภัณฑ์สินค้าชุมชน	280,278,700	บาท
1. งบดำเนินงาน	239,904,000	บาท
1.1 ค่าตอบแทน ใช้สอยและวัสดุ	239,904,000	บาท
(1) ค่าใช้จ่ายในการสัมมนาและฝึกอบรม	239,904,000	บาท
2. งบลงทุน	40,374,700	บาท
2.1 ค่าครุภัณฑ์ ที่ดินและสิ่งก่อสร้าง	40,374,700	บาท

<b>2.1.1 ค่าครุภัณฑ์</b>	<b>39,221,000</b>	<b>บาท</b>
2.1.1.1 ครุภัณฑ์สำนักงาน	395,900	บาท
(1) ครุภัณฑ์สำนักงานที่มีราคาต่อหน่วยต่ำกว่า 1 ล้านบาท	395,900	บาท
รวม 11 รายการ (รวม 138 หน่วย)		
2.1.1.2 ครุภัณฑ์งานบ้านงานครัว	347,500	บาท
(1) ครุภัณฑ์งานบ้านงานครัวที่มีราคาต่อหน่วยต่ำกว่า 1 ล้านบาท	347,500	บาท
รวม 9 รายการ (รวม 41 หน่วย)		
2.1.1.3 ครุภัณฑ์การศึกษา	23,449,200	บาท
(1) ครุภัณฑ์การศึกษาที่มีราคาต่อหน่วยต่ำกว่า 1 ล้านบาท	23,449,200	บาท
รวม 70 รายการ (รวม 1,358 หน่วย)		
2.1.1.4 ครุภัณฑ์โรงงาน	1,905,900	บาท
(1) ครุภัณฑ์โรงงานที่มีราคาต่อหน่วยต่ำกว่า 1 ล้านบาท	1,905,900	บาท
รวม 13 รายการ (รวม 120 หน่วย)		
2.1.1.5 ครุภัณฑ์นวัตกรรมการไทย-ด้านอื่น ๆ	1,605,000	บาท
(1) ครุภัณฑ์นวัตกรรมการไทย-ด้านอื่น ๆ ที่มีราคาต่อหน่วย	1,605,000	บาท
ต่ำกว่า 1 ล้านบาท รวม 8 รายการ (รวม 20 หน่วย)		
2.1.1.6 ครุภัณฑ์อื่น ๆ	11,517,500	บาท
(1) ครุภัณฑ์อื่น ๆ ที่มีราคาต่อหน่วยต่ำกว่า 1 ล้านบาท	11,517,500	บาท
รวม 53 รายการ (รวม 1,824 หน่วย)		
<b>2.1.2 ค่าที่ดินและสิ่งก่อสร้าง</b>	<b>1,153,700</b>	<b>บาท</b>
2.1.2.1 ค่าก่อสร้างอื่น ๆ	1,153,700	บาท
(1) ค่าก่อสร้างอื่น ๆ ที่มีราคาต่อหน่วยต่ำกว่า 10 ล้านบาท	1,153,700	บาท
รวม 2 รายการ (รวม 2 หน่วย)		
<b>โครงการ : โครงการยกระดับศักยภาพเกษตรกรรุ่นใหม่ และผู้ประกอบการ/ วิสาหกิจ</b>	<b>23,365,000</b>	<b>บาท</b>
<b>ชุมชนในการผลิตสินค้าชุมชน</b>		
<b>1. งบดำเนินงาน</b>	<b>23,365,000</b>	<b>บาท</b>
<b>1.1 ค่าตอบแทน ใช้สอยและวัสดุ</b>	<b>23,365,000</b>	<b>บาท</b>
(1) ค่าใช้จ่ายในการสัมมนาและฝึกอบรม	23,365,000	บาท



## กระทรวงอุตสาหกรรม

### สำนักงานปลัดกระทรวงอุตสาหกรรม

โครงการ : โครงการส่งเสริมการแปรรูปสินค้าเกษตรในระดับชุมชน	20,465,300	บาท
1. งบรายจ่ายอื่น	20,465,300	บาท
1) ค่าใช้จ่ายแปรรูปสินค้าเกษตรอุตสาหกรรม 1 จังหวัด 1 ชุมชน (One Province One Agro-Industrial Community : OPOAI-C)	20,465,300	บาท

## แนวทางการดำเนินงานที่ 1.3 : พัฒนากลไกการตลาดและระบบการบริหารจัดการ

### ตัวชี้วัดที่ 1 : รายได้จากการจำหน่ายสินค้าชุมชนเพิ่มขึ้น [ร้อยละ 10]

#### กระทรวงเกษตรและสหกรณ์

##### กรมการข้าว

โครงการ : โครงการส่งเสริมการพัฒนาระบบตลาดภายในสำหรับสินค้าเกษตร	28,417,000	บาท
1. งบดำเนินงาน	28,333,800	บาท
1.1 ค่าตอบแทน ใช้สอยและวัสดุ	28,333,800	บาท
(1) ค่าเบี้ยเลี้ยง ค่าเช่าที่พักและค่าพาหนะ	2,696,500	บาท
(2) ค่าจ้างเหมาบริการ	19,120,700	บาท
(3) ค่าใช้จ่ายในการสัมมนาและฝึกอบรม	691,600	บาท
(4) ค่าใช้จ่ายในการประชาสัมพันธ์	1,500,000	บาท
(5) ค่าใช้จ่ายในการจัดงาน/กิจกรรม/นิทรรศการ	1,657,500	บาท
(6) วัสดุสำนักงาน	720,000	บาท
(7) วัสดุเชื้อเพลิงและหล่อลื่น	100,000	บาท
(8) วัสดุโฆษณาและเผยแพร่	37,500	บาท
(9) วัสดุวิทยาศาสตร์หรือการแพทย์	1,510,000	บาท
(10) วัสดุคอมพิวเตอร์	300,000	บาท
2. งบลงทุน	83,200	บาท
2.1 ค่าครุภัณฑ์ ที่ดินและสิ่งก่อสร้าง	83,200	บาท
2.1.1 ค่าครุภัณฑ์	83,200	บาท
2.1.1.1 ครุภัณฑ์งานบ้านงานครัว	83,200	บาท
(1) ครุภัณฑ์งานบ้านงานครัวที่มีราคาต่อหน่วยต่ำกว่า 1 ล้านบาท รวม 3 รายการ (รวม 5 หน่วย)	83,200	บาท

## กรมตรวจบัญชีสหกรณ์

โครงการ : โครงการพัฒนาศักยภาพการดำเนินธุรกิจของสหกรณ์  
กลุ่มเกษตรกรและธุรกิจชุมชน

1. งบดำเนินงาน	10,456,100	บาท
1.1 ค่าตอบแทน ใช้สอยและวัสดุ	10,456,100	บาท
(1) ค่าเบี้ยเลี้ยง ค่าเช่าที่พักและค่าพาหนะ	2,112,000	บาท
(2) ค่าใช้จ่ายในการสัมมนาและฝึกอบรม	7,086,000	บาท
(3) วัสดุสำนักงาน	79,000	บาท
(4) วัสดุเชื้อเพลิงและหล่อลื่น	1,179,100	บาท

## กรมส่งเสริมการเกษตร

โครงการ : โครงการส่งเสริมการพัฒนาระบบตลาดภายในสำหรับสินค้าเกษตร

1. งบดำเนินงาน	3,857,500	บาท
1.1 ค่าตอบแทน ใช้สอยและวัสดุ	3,857,500	บาท
(1) ค่าเบี้ยเลี้ยง ค่าเช่าที่พักและค่าพาหนะ	101,300	บาท
(2) ค่าจ้างเหมาบริการ	2,140,000	บาท
(3) ค่าใช้จ่ายในการสัมมนาและฝึกอบรม	1,616,200	บาท
2. งบรายจ่ายอื่น	5,000,000	บาท
1) ค่าใช้จ่ายในการจัดงานส่งเสริมสินค้าเกษตรไทย	5,000,000	บาท

## กรมส่งเสริมสหกรณ์

โครงการ : โครงการพัฒนาศักยภาพการดำเนินธุรกิจของสหกรณ์ กลุ่มเกษตรกร  
และธุรกิจชุมชน

1. งบดำเนินงาน	20,496,200	บาท
1.1 ค่าตอบแทน ใช้สอยและวัสดุ	20,496,200	บาท
(1) ค่าเบี้ยเลี้ยง ค่าเช่าที่พักและค่าพาหนะ	3,942,900	บาท
(2) ค่าใช้จ่ายในการสัมมนาและฝึกอบรม	15,626,700	บาท
(3) วัสดุสำนักงาน	926,600	บาท
2. งบเงินอุดหนุน	86,704,600	บาท
2.1 เงินอุดหนุนทั่วไป	86,704,600	บาท
1) ค่าครุภัณฑ์	31,542,900	บาท
(1) ครุภัณฑ์อื่น ๆ ที่มีราคาต่อหน่วยต่ำกว่า 1 ล้านบาท	15,728,700	บาท
รวม 33 รายการ (รวม 175 หน่วย)		

(2) เงินอุดหนุนสหกรณ์โคนมสอยดาว จำกัด ตำบลทับช้าง อำเภอสอยดาว จังหวัดจันทบุรี ในการจัดหาเครื่องบรรจุถุนนมชนิด 3 หัว ขนาดไม่น้อยกว่า 2,500 ถัง 200 CC/ชั่วโมง 1 ชุด	1,752,600	บาท
(3) เงินอุดหนุนสหกรณ์การเกษตรรอยสะแกพัฒนา จำกัด ตำบลเชิงดอย อำเภอดอยสะเก็ด จังหวัดเชียงใหม่ ในการจัดหาเครื่องควักกาแฟ ขนาดไม่น้อยกว่า 500 กิโลกรัม 1 เครื่อง	1,711,500	บาท
(4) เงินอุดหนุนสหกรณ์การเกษตรประเหลียน จำกัด ตำบลบ้านนา อำเภอประเหลียน จังหวัดตรัง ในการจัดหาเครื่องอบแห้ง 1 เครื่อง	1,050,000	บาท
(5) เงินอุดหนุนสหกรณ์การเกษตรพิมาย จำกัด ตำบลในเมือง อำเภอพิมาย จังหวัดนครราชสีมา ในการจัดหาหรรดัม 6 ล้อ ขนาด ไม่น้อยกว่า 210 แรงม้า 2 คัน	2,378,600	บาท
(6) เงินอุดหนุนสหกรณ์โคนมชุมพวง จำกัด ตำบลชุมพวง อำเภอชุมพวง จังหวัดนครราชสีมา ในการจัดหาหรรดขนส่งน้ำนมดิบพร้อมติดตั้งแท้งค์ ขนาดไม่น้อยกว่า 15 ตัน 1 คัน	2,121,200	บาท
(7) เงินอุดหนุนสหกรณ์โคนมไทย-เดนมาร์ก สูงเนิน จำกัด ตำบลมะเกลือใหม่ อำเภอสูงเนิน จังหวัดนครราชสีมา ในการจัดหาหรรดขนส่ง น้ำนมดิบพร้อมติดตั้งแท้งค์ ขนาดไม่น้อยกว่า 15 ตัน 1 คัน	2,121,200	บาท
(8) เงินอุดหนุนสหกรณ์การเกษตรจุน จำกัด ตำบลจุน อำเภอจุน จังหวัดพะเยา ในการจัดหาเครื่องคัดแยกสี ขนาดไม่น้อยกว่า 6 ตัน/ชั่วโมง 1 เครื่อง	1,941,000	บาท
(9) เงินอุดหนุนสหกรณ์ผู้เลี้ยงสัตว์พัทลุง จำกัด ตำบลพนมวัง อำเภอควนขนุน จังหวัดพัทลุง ในการจัดหาหรรดบรรทุกพร้อมลิฟท์และ คอกสแตนเลส ขนาดไม่น้อยกว่า 6 ล้อ 1 คัน	1,330,000	บาท
(10) เงินอุดหนุนสหกรณ์โคนมชะอำ-ห้วยทราย จำกัด ตำบลชะอำ อำเภอชะอำจังหวัดเพชรบุรี ในการจัดหาเครื่องตรวจคุณภาพน้ำนมดิบ ขนาดไม่น้อยกว่า 1 ตัวอย่าง/นาที่ 1 ชุด	1,408,100	บาท
<b>2) ค่าที่ดิน/สิ่งก่อสร้าง</b>	<b>55,161,700</b>	<b>บาท</b>
(1) ค่าก่อสร้างอื่น ๆ ที่มีราคาต่อหน่วยต่ำกว่า 10 ล้านบาท รวม 15 รายการ (รวม 34 หน่วย)	55,161,700	บาท

โครงการ : โครงการส่งเสริมการพัฒนาระบบตลาดภายในสำหรับสินค้าเกษตร	22,898,200	บาท
1. งบดำเนินงาน	4,409,000	บาท
1.1 ค่าตอบแทน ใช้สอยและวัสดุ	4,409,000	บาท
(1) ค่าเบี้ยเลี้ยง ค่าเช่าที่พักและค่าพาหนะ	1,064,500	บาท
(2) ค่าใช้จ่ายในการสัมมนาและฝึกอบรม	2,914,500	บาท
(3) วัสดุสำนักงาน	430,000	บาท
2. งบเงินอุดหนุน	18,489,200	บาท
2.1 เงินอุดหนุนทั่วไป	18,489,200	บาท
1) ค่าที่ดิน/สิ่งก่อสร้าง	18,489,200	บาท
(1) ค่าก่อสร้างอื่น ๆ ที่มีราคาต่อหน่วยต่ำกว่า 10 ล้านบาท	18,489,200	บาท
รวม 2 รายการ (รวม 2 หน่วย)		
สำนักงานเศรษฐกิจการเกษตร		
โครงการ : โครงการส่งเสริมการพัฒนาระบบประกันภัยผลผลิตทางการเกษตร	2,361,000	บาท
1. งบรายจ่ายอื่น	2,361,000	บาท
1) ค่าใช้จ่ายในการจ้างที่ปรึกษาโครงการส่งเสริมการพัฒนาระบบประกันภัยผลผลิตทางการเกษตร	2,361,000	บาท
โครงการ : โครงการติดตามประเมินผลภายใต้แผนงานบูรณาการพัฒนาและส่งเสริมเศรษฐกิจฐานราก	5,528,500	บาท
1. งบรายจ่ายอื่น	5,528,500	บาท
1) ค่าใช้จ่ายในการติดตามผลการดำเนินงานโครงการภายใต้แผนงานบูรณาการพัฒนาและส่งเสริมเศรษฐกิจฐานราก	2,716,000	บาท
2) ค่าจ้างที่ปรึกษาเพื่อการประเมินผลแผนงานบูรณาการพัฒนาและส่งเสริมเศรษฐกิจฐานราก	2,812,500	บาท

## กระทรวงพาณิชย์

### กรมการค้าภายใน

โครงการ : โครงการส่งเสริมการพัฒนาระบบตลาดภายในสำหรับสินค้าเกษตร	97,124,700	บาท
1. งบรายจ่ายอื่น	97,124,700	บาท
1) โครงการตลาดชุมชนเพื่อธุรกิจท้องถิ่น	10,948,100	บาท
2) โครงการหมู่บ้านทำมาค้าขาย (Trading Village)	16,176,600	บาท

### กรมพัฒนาธุรกิจการค้า

โครงการ : โครงการส่งเสริมการพัฒนากลไกและโครงสร้างชุดข้อมูลค่าทางเศรษฐกิจและการกระจายรายได้กลับสู่ท้องถิ่น	30,972,000	บาท
1. งบรายจ่ายอื่น	30,972,000	บาท
1) ค่าใช้จ่ายในการพัฒนาสินค้าชุมชนเข้าสู่ตลาดออนไลน์ Offline 2 Online (B2C)	11,325,000	บาท
2) ค่าใช้จ่ายในการเสริมสร้างความเข้มแข็งธุรกิจค้าส่งค้าปลีกไทย	19,647,000	บาท

## กระทรวงมหาดไทย

### กรมการพัฒนาชุมชน

โครงการ : โครงการส่งเสริมการพัฒนากลไกและโครงสร้างชุดข้อมูลค่าทางเศรษฐกิจทางเศรษฐกิจและการกระจายรายได้กลับสู่ท้องถิ่น	407,970,200	บาท
1. งบดำเนินงาน	407,970,200	บาท
1.1 ค่าตอบแทน ใช้สอยและวัสดุ	407,970,200	บาท
(1) ค่าจ้างเหมาบริการ	397,200,800	บาท
(2) ค่าใช้จ่ายในการสัมมนาและฝึกอบรม	10,769,400	บาท

ภาคผนวกที่ 3 แผนปฏิบัติงานและแผนการใช้จ่ายงบประมาณประจำปีงบประมาณ พ.ศ. 2564

3.1 จำนวนรายหน่วยงาน

กระทรวง/หน่วยงาน	รวมทั้งสิ้น		ไตรมาส 1 (ต.ค.-ธ.ค.)		ไตรมาส 2 (ม.ค.-มี.ค.)		ไตรมาส 3 (เม.ย.-มิ.ย.)		ไตรมาส 4 (ก.ค.-ก.ย.)	
	วงเงิน	ร้อยละ	วงเงิน	ร้อยละ	วงเงิน	ร้อยละ	วงเงิน	ร้อยละ	วงเงิน	ร้อยละ
	(หน่วย : ล้านบาท)									
<b>รวมทั้งสิ้น</b>	<b>2,092.5879</b>	<b>100.00</b>	<b>504.4232</b>	<b>24.11</b>	<b>625.4235</b>	<b>29.89</b>	<b>631.7804</b>	<b>30.19</b>	<b>330.9608</b>	<b>15.82</b>
<b>1. กระทรวงการอุดมศึกษา วิทยาศาสตร์ วิจัยและนวัตกรรม (อว.)</b>	<b>109.6137</b>	<b>100.00</b>	<b>29.1340</b>	<b>26.58</b>	<b>25.6528</b>	<b>23.40</b>	<b>30.7969</b>	<b>28.10</b>	<b>24.0300</b>	<b>21.92</b>
1.1 สำนักงานปลัดกระทรวงการอุดมศึกษา วิทยาศาสตร์ วิจัยและนวัตกรรม (สป.อว.)	47.0400	100.00	11.8000	25.09	11.7000	24.87	14.0000	29.76	9.5400	20.28
1.2 สำนักงานพัฒนาวิทยาศาสตร์และเทคโนโลยีแห่งชาติ (พว.)	48.0000	100.00	12.3655	25.76	11.6345	24.24	12.0000	25.00	12.0000	25.00
1.3 กรมวิทยาศาสตร์บริการ (วศ.)	14.0444	100.00	4.9685	35.38	2.0537	14.62	4.5322	32.27	2.4900	17.73
1.4 มหาวิทยาลัยศรีนครินทรวิโรฒ (มศว.)	0.5293	100.00	-	-	0.2646	49.99	0.2647	50.01	-	-
<b>2. กระทรวงเกษตรและสหกรณ์ (กษ.)</b>	<b>1,000.0879</b>	<b>100.00</b>	<b>294.6491</b>	<b>29.46</b>	<b>285.8201</b>	<b>28.58</b>	<b>295.2561</b>	<b>29.52</b>	<b>124.3626</b>	<b>12.44</b>
2.1 กรมการข้าว (กช.)	50.8028	100.00	10.2818	20.24	15.1612	29.84	12.6790	24.96	12.6808	24.96
2.2 กรมตรวจบัญชีสหกรณ์ (ตส.)	50.7191	100.00	11.6526	22.97	19.8707	39.18	11.4505	22.58	7.7453	15.27
2.3 กรมประมง (กป.)	37.8720	100.00	9.0227	23.82	9.9133	26.18	10.9828	29.00	7.9532	21.00
2.4 กรมปศุสัตว์ (ปศ.)	34.7461	100.00	8.8759	25.55	7.0694	20.35	17.7013	50.94	1.0995	3.16
2.5 กรมพัฒนาที่ดิน (พต.)	28.9701	100.00	8.1110	28.00	8.6880	29.99	6.3740	22.00	5.7971	20.01
2.6 กรมวิชาการเกษตร (วก.)	22.3293	100.00	3.5750	16.01	7.5896	33.99	5.5823	25.00	5.5824	25.00
2.7 กรมส่งเสริมการเกษตร (กสก.)	319.2556	100.00	83.1068	26.03	76.5210	23.97	145.3170	45.52	14.3108	4.48

กระทรวง/หน่วยงาน	รวมทั้งสิ้น		ไตรมาส 1 ( ต.ค.- ธ.ค.)		ไตรมาส 2 ( ม.ค.- มิ.ค.)		ไตรมาส 3 ( เม.ย.- มิ.ย.)		ไตรมาส 4 ( ก.ค.- ก.ย.)	
	วงเงิน	ร้อยละ	วงเงิน	ร้อยละ	วงเงิน	ร้อยละ	วงเงิน	ร้อยละ	วงเงิน	ร้อยละ
	(หน่วย : ล้านบาท)									
2.8 กรมส่งเสริมสหกรณ์ (กสส.)	138.4349	100.00	80.8601	58.41	26.5867	19.21	19.4204	14.03	11.5677	8.36
2.9 กรมหม่อนไหม (มม.)	18.5765	100.00	4.7050	25.33	8.2815	44.58	3.3152	17.85	2.2748	12.25
2.10 สำนักงานการปฏิรูปที่ดินเพื่อเกษตรกรรม (ส.ป.ก.)	278.4580	100.00	69.8110	25.07	100.0593	35.93	58.2719	20.93	50.3158	18.07
2.11 สำนักงานเศรษฐกิจการเกษตร (สศก.)	19.9235	100.00	4.6472	23.33	6.0794	30.51	4.1617	20.89	5.0352	25.27
3. กระทรวงทรัพยากรธรรมชาติและสิ่งแวดล้อม (ทส.)	31.8528	100.00	7.9632	25.00	7.9632	25.00	7.9632	25.00	7.9632	25.00
3.1 สำนักงานพัฒนาเศรษฐกิจจากฐานชีวภาพ (องค์การมหาชน) (BEDO)	31.8528	100.00	7.9632	25.00	7.9632	25.00	7.9632	25.00	7.9632	25.00
4. กระทรวงพาณิชย์ (พณ.)	141.5967	100.00	23.2469	16.42	31.7568	22.43	39.0868	27.60	47.5062	33.55
4.1 กรมพัฒนาธุรกิจการค้า (พค.)	44.4720	100.00	12.2773	27.61	8.1853	18.41	13.7214	30.85	10.2880	23.13
4.2 กรมการค้าภายใน (คน.)	97.1247	100.00	10.9696	11.29	23.5715	24.27	25.3654	26.12	37.2182	38.32
5. กระทรวงมหาดไทย (มท.)	787.6339	100.00	142.2600	18.06	266.2630	33.81	253.3860	32.17	125.7249	15.96
5.1 กรมการพัฒนาชุมชน (พช.)	787.6339	100.00	142.2600	18.06	266.2630	33.81	253.3860	32.17	125.7249	15.96
6. กระทรวงอุตสาหกรรม (อก.)	20.4653	100.00	6.3700	31.13	7.4300	36.31	5.2914	25.86	1.3739	6.71
6.1 สำนักงานปลัดกระทรวงอุตสาหกรรม (ส.ป.อ.ก.)	20.4653	100.00	6.3700	31.13	7.4300	36.31	5.2914	25.86	1.3739	6.71
7. หน่วยงานอื่นของรัฐ	1.3376	100.00	0.8000	59.81	0.5376	40.19	-	-	-	-
7.1 สำนักงานสภาพัฒนาการแห่งชาติ (สทช.)	1.3376	100.00	0.8000	59.81	0.5376	40.19	-	-	-	-

### 3.2 จำแนกตามงบรายจ่าย

กระทรวง/หน่วยงาน	รวมทั้งสิ้น		ไตรมาส 1 (ต.ค.-ธ.ค.)		ไตรมาส 2 (ม.ค.-มิ.ค.)		ไตรมาส 3 (เม.ย.-มิ.ย.)		ไตรมาส 4 (ก.ค.-ก.ย.)	
	วงเงิน	ร้อยละ	วงเงิน	ร้อยละ	วงเงิน	ร้อยละ	วงเงิน	ร้อยละ	วงเงิน	ร้อยละ
	(หน่วย : ล้านบาท)									
รวมทั้งสิ้น	2,092.5879	100.00	504.4232	24.11	625.4235	29.89	631.7804	30.19	330.9608	15.82
- รายจ่ายลงทุน	176.7776	100.00	62.9172	35.59	84.7891	47.96	18.5093	10.47	10.5620	5.97
- รายจ่ายประจำ	1,915.8103	100.00	441.5060	23.05	540.6344	28.22	613.2711	32.01	320.3988	16.72
1. กระทรวงการอุดมศึกษา วิทยาศาสตร์ วิจัยและนวัตกรรม (อว.)	109.6137	100.00	29.1340	26.58	25.6528	23.40	30.7969	28.10	24.0300	21.92
- รายจ่ายลงทุน	-	-	-	-	-	-	-	-	-	-
- รายจ่ายประจำ	109.6137	100.00	29.1340	26.58	25.6528	23.40	30.7969	28.10	24.0300	21.92
1.1 สำนักงานปลัดกระทรวงการอุดมศึกษา วิทยาศาสตร์ วิจัยและนวัตกรรม (สป.อว.)	47.0400	-	11.8000	-	11.7000	-	14.0000	-	9.5400	-
- รายจ่ายลงทุน	-	-	-	-	-	-	-	-	-	-
- รายจ่ายประจำ	47.0400	-	11.8000	-	11.7000	-	14.0000	-	9.5400	-
1.2 สำนักงานพัฒนาวิทยาศาสตร์และเทคโนโลยีแห่งชาติ (พว.)	48.0000	100.00	12.3655	25.76	11.6345	24.24	12.0000	25.00	12.0000	25.00
- รายจ่ายลงทุน	-	-	-	-	-	-	-	-	-	-
- รายจ่ายประจำ	48.0000	100.00	12.3655	25.76	11.6345	24.24	12.0000	25.00	12.0000	25.00
1.3 กรมวิทยาศาสตร์บริการ (วศ.)	14.0444	100.00	4.9685	35.38	2.0537	14.62	4.5322	32.27	2.4900	17.73
- รายจ่ายลงทุน	-	-	-	-	-	-	-	-	-	-
- รายจ่ายประจำ	14.0444	100.00	4.9685	35.38	2.0537	14.62	4.5322	32.27	2.4900	17.73



(หน่วย : ล้านบาท)												
กระทรวง/หน่วยงาน	รวมทั้งสิ้น		ไตรมาส 1 ( ต.ค.- ธ.ค.)		ไตรมาส 2 ( ม.ค.- มี.ค.)		ไตรมาส 3 ( เม.ย.- มิ.ย.)		ไตรมาส 4 ( ก.ค.- ก.ย.)			
	วงเงิน	ร้อยละ	วงเงิน	ร้อยละ	วงเงิน	ร้อยละ	วงเงิน	ร้อยละ	วงเงิน	ร้อยละ		
1.4 มหาวิทยาลัยศรีนครินทรวิโรฒ (มศว.)	0.5293	100.00	-	-	0.2646	49.99	0.2647	50.01	-	-	-	
- รายจ่ายลงทุน	-	-	-	-	-	-	-	-	-	-	-	
- รายจ่ายประจำ	0.5293	100.00	-	-	0.2646	49.99	0.2647	50.01	-	-	-	
2. กระทรวงเกษตรและสหกรณ์ (กษ.)	1,000.0879	100.00	294.6491	29.46	285.8201	28.58	295.2561	29.52	124.3626	12.44		
- รายจ่ายลงทุน	136.4029	100.00	62.9172	46.13	44.4144	32.56	18.5093	13.57	10.5620	7.74		
- รายจ่ายประจำ	863.6850	100.00	231.7319	26.83	241.4057	27.95	276.7468	32.04	113.8006	13.18		
2.1 กรมการข้าว (กช.)	50.8028	100.00	10.2818	20.24	15.1612	29.84	12.6790	24.96	12.6808	24.96		
- รายจ่ายลงทุน	0.0832	100.00	0.0832	100.00	-	-	-	-	-	-		
- รายจ่ายประจำ	50.7196	100.00	10.1986	20.11	15.1612	29.89	12.6790	25.00	12.6808	25.00		
2.2 กรมตรวจบัญชีสหกรณ์ (ตส.)	50.7191	100.00	11.6526	22.97	19.8707	39.18	11.4505	22.58	7.7453	15.27		
- รายจ่ายลงทุน	-	-	-	-	-	-	-	-	-	-		
- รายจ่ายประจำ	50.7191	100.00	11.6526	22.97	19.8707	39.18	11.4505	22.58	7.7453	15.27		
2.3 กรมประมง (กป.)	37.8720	100.00	9.0227	23.82	9.9133	26.18	10.9828	29.00	7.9532	21.00		
- รายจ่ายลงทุน	-	-	-	-	-	-	-	-	-	-		
- รายจ่ายประจำ	37.8720	100.00	9.0227	23.82	9.9133	26.18	10.9828	29.00	7.9532	21.00		
2.4 กรมปศุสัตว์ (ปศ.)	34.7461	100.00	8.8759	25.55	7.0694	20.35	17.7013	50.94	1.0995	3.16		
- รายจ่ายลงทุน	2.0000	100.00	-	-	2.0000	100.00	-	-	-	-		
- รายจ่ายประจำ	32.7461	100.00	8.8759	27.11	5.0694	15.48	17.7013	54.06	1.0995	3.36		

กระทรวง/หน่วยงาน	รวมทั้งสิ้น		ไตรมาส 1 ( ต.ค.- ธ.ค.)		ไตรมาส 2 ( ม.ค.- มี.ค.)		ไตรมาส 3 ( เม.ย.-มิ.ย.)		ไตรมาส 4 ( ก.ค.- ก.ย.)	
	วงเงิน	ร้อยละ	วงเงิน	ร้อยละ	วงเงิน	ร้อยละ	วงเงิน	ร้อยละ	วงเงิน	ร้อยละ
2.5 กรมพัฒนาที่ดิน (พต.)	28.9701	100.00	8.1110	28.00	8.6880	29.99	6.3740	22.00	5.7971	20.01
- รายจ่ายลงทุน	-	-	-	-	-	-	-	-	-	-
- รายจ่ายประจำ	28.9701	100.00	8.1110	28.00	8.6880	29.99	6.3740	22.00	5.7971	20.01
2.6 กรมวิชาการเกษตร (วก.)	22.3293	100.00	3.5750	16.01	7.5896	33.99	5.5823	25.00	5.5824	25.00
- รายจ่ายลงทุน	-	-	-	-	-	-	-	-	-	-
- รายจ่ายประจำ	22.3293	100.00	3.5750	16.01	7.5896	33.99	5.5823	25.00	5.5824	25.00
2.7 กรมส่งเสริมการเกษตร (กสค.)	319.2556	100.00	83.1068	26.03	76.5210	23.97	145.3170	45.52	14.3108	4.48
- รายจ่ายลงทุน	-	-	-	-	-	-	-	-	-	-
- รายจ่ายประจำ	319.2556	100.00	83.1068	26.03	76.5210	23.97	145.3170	45.52	14.3108	4.48
2.8 กรมส่งเสริมสหกรณ์ (กสส.)	138.4349	100.00	80.8601	-	26.5867	-	19.4204	-	11.5677	-
- รายจ่ายลงทุน	105.1938	100.00	62.8340	25.33	17.1500	44.58	15.0978	17.85	10.1120	12.25
- รายจ่ายประจำ	33.2411	100.00	18.0261	25.33	9.4367	44.58	4.3226	17.85	1.4557	12.25
2.9 กรมหม่อนไหม (มม.)	18.5765	100.00	4.7050	25.33	8.2815	44.58	3.3152	17.85	2.2748	12.25
- รายจ่ายลงทุน	-	-	-	-	-	-	-	-	-	-
- รายจ่ายประจำ	18.5765	100.00	4.7050	25.33	8.2815	44.58	3.3152	17.85	2.2748	12.25
2.10 สำนักงานการปฏิรูปที่ดินเพื่อเกษตรกรรม (ส.ป.ก.)	278.4580	100.00	69.8110	25.07	100.0593	35.93	58.2719	20.93	50.3158	18.07
- รายจ่ายลงทุน	29.1259	100.00	-	-	25.2644	86.74	3.4115	11.71	0.4500	1.55
- รายจ่ายประจำ	249.3321	100.00	69.8110	28.00	74.7949	30.00	54.8604	22.00	49.8658	20.00
2.11 สำนักงานเศรษฐกิจการเกษตร (สศก.)	19.9235	100.00	4.6472	23.33	6.0794	30.51	4.1617	20.89	5.0352	25.27
- รายจ่ายลงทุน	-	-	-	-	-	-	-	-	-	-
- รายจ่ายประจำ	19.9235	100.00	4.6472	23.33	6.0794	30.51	4.1617	20.89	5.0352	25.27

กระทรวง/หน่วยงาน	รวมทั้งสิ้น		ไตรมาส 1 ( ต.ค.- ธ.ค.)		ไตรมาส 2 ( ม.ค.- มี.ค.)		ไตรมาส 3 ( เม.ย.-มิ.ย.)		ไตรมาส 4 ( ก.ค.- ก.ย.)	
	วงเงิน	ร้อยละ	วงเงิน	ร้อยละ	วงเงิน	ร้อยละ	วงเงิน	ร้อยละ	วงเงิน	ร้อยละ
3. กระทรวงทรัพยากรธรรมชาติและสิ่งแวดล้อม (พส.)	31.8528	100.00	7.9632	25.00	7.9632	25.00	7.9632	25.00	7.9632	25.00
- รายจ่ายลงทุน	-	-	-	-	-	-	-	-	-	-
- รายจ่ายประจำ	31.8528	100.00	7.9632	25.00	7.9632	25.00	7.9632	25.00	7.9632	25.00
3.1 สำนักงานพัฒนาเศรษฐกิจจากฐานชีวภาพ (องค์การมหาชน) (BEDO)	31.8528	100.00	7.9632	25.00	7.9632	25.00	7.9632	25.00	7.9632	25.00
- รายจ่ายลงทุน	-	-	-	-	-	-	-	-	-	-
- รายจ่ายประจำ	31.8528	100.00	7.9632	25.00	7.9632	25.00	7.9632	25.00	7.9632	25.00
4. กระทรวงพาณิชย์ (พณ.)	141.5967	100.00	23.2469	38.90	31.7568	42.67	39.0868	56.97	47.5062	61.45
- รายจ่ายลงทุน	-	-	-	-	-	-	-	-	-	-
- รายจ่ายประจำ	141.5967	100.00	23.2469	38.90	31.7568	42.67	39.0868	56.97	47.5062	61.45
4.1 กรมพัฒนาธุรกิจการค้า (พต.)	44.4720	100.00	12.2773	27.61	8.1853	18.41	13.7214	30.85	10.2880	23.13
- รายจ่ายลงทุน	-	-	-	-	-	-	-	-	-	-
- รายจ่ายประจำ	44.4720	100.00	12.2773	27.61	8.1853	18.41	13.7214	30.85	10.2880	23.13
4.2 กรมการค้าภายใน (คน.)	97.1247	100.00	10.9696	11.29	23.5715	24.27	25.3654	26.12	37.2182	38.32
- รายจ่ายลงทุน	-	-	-	-	-	-	-	-	-	-
- รายจ่ายประจำ	97.1247	100.00	10.9696	11.29	23.5715	24.27	25.3654	26.12	37.2182	38.32

กระทรวง/หน่วยงาน	รวมทั้งสิ้น		ไตรมาส 1 ( ต.ค.- ธ.ค.)		ไตรมาส 2 ( ม.ค.- มิ.ค.)		ไตรมาส 3 ( เม.ย.-มิ.ย.)		ไตรมาส 4 ( ก.ค.- ก.ย.)	
	วงเงิน	ร้อยละ	วงเงิน	ร้อยละ	วงเงิน	ร้อยละ	วงเงิน	ร้อยละ	วงเงิน	ร้อยละ
5. กระทรวงมหาดไทย (มท.)	787.6339	100.00	142.2600	18.06	266.2630	33.81	253.3860	32.17	125.7249	15.96
- รายจ่ายลงทุน	40.3747	100.00	-	-	40.3747	100.00	-	-	-	-
- รายจ่ายประจำ	747.2592	100.00	142.2600	19.04	225.8883	30.23	253.3860	33.91	125.7249	16.82
5.1 กรมการพัฒนาชุมชน (พช.)	787.6339	100.00	142.2600	18.06	266.2630	33.81	253.3860	32.17	125.7249	15.96
- รายจ่ายลงทุน	40.3747	100.00	-	-	40.3747	100.00	-	-	-	-
- รายจ่ายประจำ	747.2592	100.00	142.2600	19.04	225.8883	30.23	253.3860	33.91	125.7249	16.82
6. กระทรวงอุตสาหกรรม (อก.)	20.4653	100.00	6.3700	31.13	7.4300	36.31	5.2914	25.86	1.3739	6.71
- รายจ่ายลงทุน	-	-	-	-	-	-	-	-	-	-
- รายจ่ายประจำ	20.4653	100.00	6.3700	31.13	7.4300	36.31	5.2914	25.86	1.3739	6.71
6.1 สำนักงานปลัดกระทรวงอุตสาหกรรม (สป.อก.)	20.4653	100.00	6.3700	31.13	7.4300	36.31	5.2914	25.86	1.3739	6.71
- รายจ่ายลงทุน	-	-	-	-	-	-	-	-	-	-
- รายจ่ายประจำ	20.4653	100.00	6.3700	31.13	7.4300	36.31	5.2914	25.86	1.3739	6.71
7. หน่วยงานอื่นของรัฐ	1.3376	-	0.8000	59.81	0.5376	40.19	-	-	-	-
- รายจ่ายลงทุน	-	-	-	-	-	-	-	-	-	-
- รายจ่ายประจำ	1.3376	-	0.8000	59.81	0.5376	40.19	-	-	-	-
7.1 สำนักงานสภาพัฒนาการแห่งชาติ (สภช.)	1.3376	100.00	0.8000	59.81	0.5376	40.19	-	-	-	-
- รายจ่ายลงทุน	-	-	-	-	-	-	-	-	-	-
- รายจ่ายประจำ	1.3376	100.00	0.8000	59.81	0.5376	40.19	-	-	-	-

ภาคผนวกที่ 4 งบประมาณรายจ่ายแผนงานบูรณาการทั่วประเทศ

(หน่วย : ล้านบาท)

แผนงานบูรณาการ	ปี 2563		ปี 2564		เพิ่ม/ลด จาก ปี 2563	
	จำนวน	ร้อยละ	จำนวน	ร้อยละ	จำนวน	ร้อยละ
รวมแผนงานบูรณาการทั่วประเทศ	230,058.4944	100.00	250,742.3394	100.00	20,683.8450	8.99
1. แผนงานบูรณาการขับเคลื่อนการแก้ไข ปัญหาจังหวัดชายแดนภาคใต้	10,641.9103	4.63	9,563.3387	3.81	-1,078.5716	-10.14
2. แผนงานบูรณาการเขตพัฒนาพิเศษภาค ตะวันออก	16,036.5147	6.97	21,489.5155	8.57	5,453.0008	34.00
3. แผนบูรณาการจัดการมลพิษและสิ่งแวดล้อม	405.5301	0.18	-	-	-405.5301	-100.00
4. แผนงานบูรณาการต่อต้านการทุจริตและ ประพฤติมิชอบ	957.0451	0.42	578.0000	0.23	-379.0451	-39.61
5. แผนงานบูรณาการเตรียมความพร้อมเพื่อ รองรับสังคมสูงวัย	863.8468	0.38	924.3147	0.37	60.4679	7.00
6. แผนบูรณาการบริหารจัดการทรัพยากรน้ำ	58,796.2131	25.56	65,548.6761	26.14	6,752.4630	11.48
7. แผนงานบูรณาการป้องกัน ปราบปรามและ บำบัดรักษาผู้ติดยาเสพติด	5,299.5912	2.30	6,129.2323	2.44	829.6411	15.65

(หน่วย : ล้านบาท)

แผนงานบูรณาการ	ปี 2563		ปี 2564		เพิ่ม/ลด จาก ปี 2563	
	จำนวน	ร้อยละ	จำนวน	ร้อยละ	จำนวน	ร้อยละ
8. แผนงานบูรณาการพัฒนาคุณภาพการศึกษาและการเรียนรู้	1,305.2514	0.57	-	-	-1,305.2514	-100.00
9. แผนบูรณาการพัฒนาด้านคมนาคมและระบบโลจิสติกส์	95,374.9769	41.46	106,115.6512	42.32	10,740.6743	11.26
10. แผนงานบูรณาการพัฒนาผู้ประกอบการและวิสาหกิจขนาดกลางและขนาดย่อมสู่สากล	1,738.0448	0.76	1,210.0000	0.48	-528.0448	-30.38
11. แผนบูรณาการพัฒนาพื้นที่เขตเศรษฐกิจพิเศษ	6,920.9089	3.01	5,751.6401	2.29	-1,169.2688	-16.89
12. แผนงานบูรณาการเพื่อพัฒนาพื้นที่ระดับภาค	20,305.1198	8.83	21,758.1957	8.68	1,453.0759	7.16
13. แผนบูรณาการพัฒนาและส่งเสริมเศรษฐกิจฐานราก	3,018.4466	1.31	2,092.5879	0.83	-925.8587	-30.67
14. แผนงานบูรณาการพัฒนาอุตสาหกรรมและบริการแห่งอนาคต	1,172.6635	0.51	903.0772	0.36	-269.5863	-22.99
15. แผนงานบูรณาการรัฐบาลดิจิทัล	-	-	1,903.1786	0.76	1,903.1786	100.00
16. แผนงานบูรณาการสร้างรายได้จากการท่องเที่ยว	7,222.4312	3.14	6,774.9314	2.70	-447.4998	-6.20

ภาคผนวกที่ 5 ค่ายหน่วยงาน

กระทรวง/หน่วยงาน	ค่าย่อ
<b>1. กระทรวงการอุดมศึกษา วิทยาศาสตร์ วิจัยและนวัตกรรม</b>	<b>อว.</b>
1.1 สำนักงานปลัดกระทรวงการอุดมศึกษา วิทยาศาสตร์ วิจัยและนวัตกรรม	สป.อว.
1.2 กรมวิทยาศาสตร์บริการ	วศ.
1.3 สำนักงานพัฒนาวิทยาศาสตร์และเทคโนโลยีแห่งชาติ	พว.
1.4 มหาวิทยาลัยศรีนครินทรวิโรฒ	มศว.
<b>2. กระทรวงเกษตรและสหกรณ์</b>	<b>กษ.</b>
2.1 กรมการข้าว	กข.
2.2 กรมตรวจบัญชีสหกรณ์	ตส.
2.3 กรมประมง	กป.
2.4 กรมปศุสัตว์	ปศ.
2.5 กรมพัฒนาที่ดิน	พด.
2.6 กรมวิชาการเกษตร	วก.
2.7 กรมส่งเสริมการเกษตร	กสก.
2.8 กรมส่งเสริมสหกรณ์	กสส.
2.9 กรมหม่อนไหม	มม.
2.10 สำนักงานการปฏิรูปที่ดินเพื่อเกษตรกรรม	ส.ป.ก.
2.11 สำนักงานเศรษฐกิจการเกษตร	สศก.
<b>3. กระทรวงทรัพยากรธรรมชาติและสิ่งแวดล้อม</b>	<b>ทส.</b>
3.1 สำนักงานพัฒนาเศรษฐกิจจากฐานชีวภาพ (องค์การมหาชน)	BEDO
<b>4. กระทรวงพาณิชย์</b>	<b>พณ.</b>
4.1 กรมพัฒนาธุรกิจการค้า	พค.
4.2 กรมการค้าภายใน	คน.

กระทรวง/หน่วยงาน	คำย่อ
5. กระทรวงมหาดไทย	มท.
5.1 กรมพัฒนาชุมชน	พช.
6. กระทรวงอุตสาหกรรม	อก.
6.1 สำนักงานปลัดกระทรวงอุตสาหกรรม	สป.อก.
7. หน่วยงานอื่นของรัฐ	
7.1 สำนักงานสภาเกษตรกรแห่งชาติ	สกช.