



# งบประมาณโดยสังเขป ประจำปีงบประมาณ พ.ศ. 2565 กระทรวงเกษตรและสหกรณ์

สำนักงานเศรษฐกิจการเกษตร  
กระทรวงเกษตรและสหกรณ์



# คำนำ

งบประมาณโดยสังเขปของกระทรวงเกษตรและสหกรณ์ประจำปีงบประมาณ พ.ศ. 2565 ฉบับนี้ ได้จัดทำขึ้นเพื่อสรุปข้อมูลงบประมาณในภาพรวมของกระทรวงเกษตรและสหกรณ์ ซึ่งประกอบด้วย งบประมาณ งานสำคัญที่จะดำเนินการในปี 2565 และแผนปฏิบัติงานและแผนการใช้จ่ายงบประมาณ ของส่วนราชการ รัฐวิสาหกิจ และกองทุนในสังกัดกระทรวงเกษตรและสหกรณ์ เพื่อประโยชน์ในการศึกษา ค้นคว้า และทำความเข้าใจสำหรับหน่วยงานและประชาชนผู้สนใจทั่วไป

สำนักงานเศรษฐกิจการเกษตร  
พฤศจิกายน 2564

# สารบัญ

หน้า

➤ ส่วนที่ 1 สารสำคัญของงบประมาณรายจ่ายประจำปี 2565	
ของกระทรวงเกษตรและสหกรณ์	ก
สารสำคัญของงบประมาณรายจ่ายประจำปี 2565 ของกระทรวงเกษตรและสหกรณ์	1-1
○ วิสัยทัศน์.....	1-1
○ พันธกิจ.....	1-1
○ ผลสัมฤทธิ์และประโยชน์ที่คาดว่าจะได้รับในการใช้จ่ายงบประมาณ.....	1-1
○ เป้าหมายการให้บริการและตัวชี้วัด.....	1-2
○ การเชื่อมโยงยุทธศาสตร์ชาติ แผนแม่บทภายใต้ยุทธศาสตร์ชาติ ยุทธศาสตร์จัดสรร ผลสัมฤทธิ์ เป้าหมายการให้บริการและงบประมาณปี 2565 ของกระทรวงเกษตรและสหกรณ์ .....	1-3
○ งบประมาณผูกพันข้ามปี.....	1-10
○ โครงสร้างกระทรวงเกษตรและสหกรณ์ และงบประมาณรายจ่ายประจำปี 2565.....	1-11
○ งบประมาณรายจ่าย.....	1-12
1. เงินนอกงบประมาณที่นำมาสบทบกับงบประมาณรายจ่าย.....	1-12
2. งบประมาณรายจ่าย จำแนกตามส่วนราชการ รัฐวิสาหกิจ กองทุน (ไม่รวมเงินนอกงบประมาณ) ..	1-13
3. งบประมาณรายหน่วยงาน (ไม่รวมเงินนอกงบประมาณ).....	1-13
4. งบประมาณตามลักษณะเศรษฐกิจ (ไม่รวมเงินนอกงบประมาณ).....	1-15
5. งบประมาณตามงบรายจ่าย รายหมวด (ไม่รวมเงินนอกงบประมาณ).....	1-17
6. งบประมาณรายจ่ายจำแนกตามกลุ่มงบประมาณ (ไม่รวมเงินนอกงบประมาณ) .....	1-18
○ รายละเอียดงบประมาณรายจ่ายประจำปีงบประมาณ พ.ศ. 2565 จำแนกตามยุทธศาสตร์ชาติ และแผนแม่บทภายใต้ยุทธศาสตร์ชาติ (ไม่รวมรายจ่ายบุคลากรภาครัฐ และเงินนอกงบประมาณ).....	1-21
1. ยุทธศาสตร์ด้านความมั่นคง.....	1-21
2. ยุทธศาสตร์ด้านการสร้างความสามารถในการแข่งขัน .....	1-22
3. ยุทธศาสตร์ด้านการสร้างโอกาสและความเสมอภาคทางสังคม.....	1-39
4. ยุทธศาสตร์ด้านการสร้างการเติบโตบนคุณภาพชีวิตที่เป็นมิตรต่อสิ่งแวดล้อม .....	1-42
5. ยุทธศาสตร์ชาติด้านการปรับสมดุลและพัฒนาระบบการบริหารจัดการภาครัฐ.....	1-47

## ตาราง

1. ผลสัมฤทธิ์ ประโยชน์ที่คาดว่าจะได้รับ ตัวชี้วัด และค่าเป้าหมายของกระทรวงเกษตรและ สหกรณ์ ปี 2564 - 2565.....	1-1
2. เป้าหมายการให้บริการ ตัวชี้วัด และค่าเป้าหมาย ของกระทรวงเกษตรและสหกรณ์.....	1-2
3. ภาวะผูกพันงบประมาณข้ามปี จำแนกตามรายหน่วยงาน .....	1-10
4. ภาพรวมงบประมาณรายจ่ายประจำปีงบประมาณ พ.ศ. 2565 ของกระทรวงเกษตรและสหกรณ์ เปรียบเทียบปี 2564 - 2565.....	1-12
5. งบประมาณรายจ่ายของกระทรวงเกษตรและสหกรณ์ จำแนกตามส่วนราชการ รัฐวิสาหกิจ กองทุน เปรียบเทียบปี 2564 - 2565 (ไม่รวมเงินนอกงบประมาณ).....	1-13

## สารบัญ (ต่อ)

หน้า

6. งบประมาณกระทรวงเกษตรและสหกรณ์รายหน่วยงาน เปรียบเทียบปี 2564 – 2565 (ไม่รวมเงินนอกงบประมาณ).....	1-14
7. งบประมาณกระทรวงเกษตรและสหกรณ์ เปรียบเทียบรายจ่ายประจำ-รายจ่ายลงทุน ปี 2564 – 2565 (ไม่รวมเงินนอกงบประมาณ).....	1-16
8. งบประมาณกระทรวงเกษตรและสหกรณ์ ตามงบรายจ่ายและหมวดรายจ่าย เปรียบเทียบปี 2564 – 2565 (ไม่รวมเงินนอกงบประมาณ).....	1-17
9. งบประมาณกระทรวงเกษตรและสหกรณ์ จำแนกตามกลุ่มงบประมาณ เปรียบเทียบ ปี 2564 – 2565 (ไม่รวมเงินนอกงบประมาณ).....	1-18

### แผนภูมิ

1. งบประมาณกระทรวงเกษตรและสหกรณ์ตามรายจ่ายลงทุน-รายจ่ายประจำ ปี 2564 – 2565 (ไม่รวมเงินนอกงบประมาณ).....	1-16
2. งบประมาณกระทรวงเกษตรและสหกรณ์ ตามงบรายจ่ายและหมวดรายจ่าย ปี 2565 (ไม่รวมเงินนอกงบประมาณ).....	1-18

### แผนภาพ

1. การเชื่อมโยงยุทธศาสตร์ชาติ แผนแม่บทภายใต้ยุทธศาสตร์ชาติ ยุทธศาสตร์จัดสรร ผลสัมฤทธิ์ เป้าหมายการให้บริการและงบประมาณปี 2565ของกระทรวงเกษตรและสหกรณ์ .....	1-4
--	-----

### ภาคผนวก

1. สรุบบประมาณของกระทรวงเกษตรและสหกรณ์ ปี 2564-2565 .....	1-49
2. สรุบบประมาณของกระทรวงเกษตรและสหกรณ์ตามกลุ่มภารกิจ ปี 2564-2565 .....	1-50
3. สรุบบประมาณของกระทรวงเกษตรและสหกรณ์ตามแผนงาน ปี 2564-2565.....	1-51
4. สรุบบประมาณของหน่วยงานในสังกัดกระทรวงเกษตรและสหกรณ์ ตามแผนงานบูรณาการ ปี 2565.....	1-52
5. งบประมาณของหน่วยงานในสังกัดกระทรวงเกษตรและสหกรณ์ ตามแผนงาน ผลผลิต/โครงการ ปี 2564-2565 .....	1-53
6. งบประมาณของหน่วยงานในสังกัดกระทรวงเกษตรและสหกรณ์ ตามรายจ่ายลงทุน-รายจ่ายประจำ ปี 2564-2565.....	1-63
7. งบประมาณของหน่วยงานในสังกัดกระทรวงเกษตรและสหกรณ์ ตามงบรายจ่ายและหมวดรายจ่าย ปี 2565 .....	1-66
8. งบประมาณทั้งประเทศ ปี 2565 เรียงตามมาตรา .....	1-67
9. รายละเอียดงบประมาณรายจ่ายประจำปี 2565 ของกระทรวงเกษตรและสหกรณ์ แยกตามยุทธศาสตร์.....	1-69

## สารบัญ (ต่อ)

หน้า

➤ ส่วนที่ 2 แผนปฏิบัติงานและแผนการใช้จ่ายงบประมาณรายจ่ายประจำปี งบประมาณ พ.ศ.2565 ของกระทรวงเกษตรและสหกรณ์	ข
○ รายละเอียดแผนปฏิบัติงานและแผนการใช้จ่ายงบประมาณรายจ่ายประจำปีงบประมาณ พ.ศ.2565 ของกระทรวงเกษตรและสหกรณ์ .....	2-1
1. ยุทธศาสตร์ด้านความมั่นคง.....	2-1
2. ยุทธศาสตร์ด้านการสร้างความสามารถในการแข่งขัน .....	2-2
3. ยุทธศาสตร์ด้านการสร้างโอกาสและความเสมอภาคทางสังคม .....	2-14
4. ยุทธศาสตร์ด้านการสร้างการเติบโตบนคุณภาพชีวิตที่เป็นมิตรต่อสิ่งแวดล้อม .....	2-16
5. ยุทธศาสตร์ชาติด้านการปรับสมดุลและพัฒนาระบบการบริหารจัดการภาครัฐ .....	2-19
คำย่อหน่วยงาน .....	ค

# ส่วนที่ 1

สาระสำคัญของงบประมาณ

รายจ่ายประจำปี 2565

ของกระทรวงเกษตรและสหกรณ์

# สาระสำคัญของงบประมาณรายจ่ายประจำปี 2565 ของกระทรวงเกษตรและสหกรณ์

## ❖ วิสัยทัศน์

ภาคเกษตรมั่นคง เกษตรกรมีรายได้ ทรัพยากรเกษตรยั่งยืน

## ❖ พันธกิจ

- 1) พัฒนาคุณภาพชีวิตเกษตรกรให้มีความมั่นคง
- 2) พัฒนาเศรษฐกิจการเกษตรให้เติบโตอย่างมีเสถียรภาพ
- 3) ส่งเสริมการผลิตสินค้าเกษตรที่มีคุณภาพตลอดห่วงโซ่อุปทานให้สอดคล้องกับความต้องการของตลาด และส่งเสริมงานวิจัยเทคโนโลยีและนวัตกรรมเพื่อนำมาใช้ประโยชน์
- 4) ส่งเสริมให้มีการบริหารจัดการทรัพยากรสิ่งแวดล้อมและโครงสร้างพื้นฐานทางการเกษตรอย่างสมดุลและยั่งยืน

## ❖ ผลสัมฤทธิ์และประโยชน์ที่คาดว่าจะได้รับในการใช้จ่ายงบประมาณ

ในปี 2565 กระทรวงเกษตรและสหกรณ์ ได้กำหนดผลสัมฤทธิ์และประโยชน์ที่คาดว่าจะได้รับ ตัวชี้วัด ค่าเป้าหมาย ที่ส่งผลไปสู่เป้าหมายตามยุทธศาสตร์ชาติ ดังตารางที่ 1

**ตารางที่ 1** ผลสัมฤทธิ์ ประโยชน์ที่คาดว่าจะได้รับ และค่าเป้าหมายของกระทรวงเกษตรและสหกรณ์ ปี 2564 - 2565

ผลสัมฤทธิ์ ประโยชน์ที่คาดว่าจะได้รับ และตัวชี้วัด (Impact)	หน่วยนับ	ค่าเป้าหมาย	
		ปี 2564	ปี 2565
<b>1) เกษตรกรและแรงงานประมงได้รับการป้องกันและแก้ไขปัญหาที่มีผลกระทบต่อความมั่นคง</b> - ตัวชี้วัด : สินค้าประมงส่งออกของไทยไม่ถูกตีกลับจากสหภาพยุโรป เนื่องจากสาเหตุ IUU - ตัวชี้วัด : การใช้แรงงานในเรือประมงพาณิชย์ถูกต้องตามกฎหมาย - ตัวชี้วัด : เกษตรกรที่เข้าร่วมโครงการพัฒนาอาชีพจังหวัดชายแดนใต้มีรายได้เพิ่มขึ้น	ร้อยละ	100	100
<b>2) เกษตรกรและสถาบันเกษตรกรได้รับการพัฒนาศักยภาพให้มีความเข้มแข็งนำไปสู่การเพิ่มประสิทธิภาพการผลิตและสร้างมูลค่าเพิ่มให้กับสินค้าและบริการด้านเกษตรเพื่อยกระดับรายได้เกษตรกรและสร้างความสามารถในการแข่งขัน</b> - ตัวชี้วัด : อัตราการขยายตัวของผลิตภัณฑ์มวลรวมในประเทศ สาขาเกษตรเพิ่มขึ้นไม่น้อยกว่าร้อยละ - ตัวชี้วัด : อัตราการขยายตัวของปริมาณธุรกิจสหกรณ์ขยายตัว - ตัวชี้วัด : อัตราการขยายตัวของปริมาณธุรกิจวิสาหกิจชุมชนขยายตัว	ร้อยละ	3.8	3.8
	ร้อยละ	3	3
	ร้อยละ	3	3
<b>3) รายได้ครัวเรือนของเกษตรกรเป้าหมายเพิ่มขึ้น</b> - ตัวชี้วัด : รายได้เฉลี่ยครัวเรือนเพิ่มขึ้น	ร้อยละ	10	10

ผลสัมฤทธิ์ ประโยชน์ที่คาดว่าจะได้รับ และตัวชี้วัด (Impact)	หน่วยนับ	ค่าเป้าหมาย	
		ปี 2564	ปี 2565
4) เกษตรกรได้รับการบริหารจัดการทรัพยากรเพื่อการผลิตทางการเกษตรอย่างสมดุล - ตัวชี้วัด : คริวเรือนเกษตรกรได้รับประโยชน์จากการบริหารจัดการน้ำ - ตัวชี้วัด : ลดการเผาในพื้นที่เกษตรกรรม	คริวเรือน ไร่	2,254,000 60,000	2,104,665 39,421
5) ทุกภาคส่วนที่เกี่ยวข้องนำข้อมูลสารสนเทศการเกษตรไปใช้ประโยชน์ - ตัวชี้วัด : ข้อมูลสารสนเทศการเกษตรถูกนำไปใช้ในการขับเคลื่อน	ร้อยละ	90	90

### ❖ เป้าหมายการให้บริการและตัวชี้วัด

ในปี 2565 ได้กำหนดเป้าหมายการให้บริการ ตัวชี้วัด และค่าเป้าหมายในแต่ละเป้าหมายการให้บริการที่สอดคล้องกับผลสัมฤทธิ์และประโยชน์ที่คาดว่าจะได้รับ ของกระทรวงเกษตรฯ ดังตารางที่ 2

ตารางที่ 2 เป้าหมายการให้บริการ ตัวชี้วัด และค่าเป้าหมาย ของกระทรวงเกษตรและสหกรณ์

เป้าหมายการให้บริการกระทรวง/ตัวชี้วัด/ค่าเป้าหมาย (Outcome)	งบประมาณ (ล้านบาท)	หน่วยงาน รับผิดชอบ
1) ปัญหาความมั่นคงด้านการค้ามนุษย์ได้รับการแก้ไขจนไม่ส่งผลกระทบต่อการบริหารและพัฒนาประเทศ ตัวชี้วัดเชิงปริมาณ : แรงงานประมงได้รับการคุ้มครองผ่านระบบการออกหนังสือคนประจำเรือสำหรับต่างด้าว 40,000 ราย ตัวชี้วัดเชิงคุณภาพ : ประสิทธิภาพในการดำเนินคดีให้เป็นไปตามที่กฎหมายกำหนดร้อยละ 100	149.8441	กป.
2) เกษตรกรในพื้นที่จังหวัดชายแดนภาคใต้มีรายได้เพิ่มขึ้น ตัวชี้วัดเชิงปริมาณ : จำนวนเกษตรกรผู้ยากจน/มีรายได้น้อยที่เข้าร่วมโครงการแก้ไขปัญหาค่าความยากจนในพื้นที่จังหวัดชายแดนภาคใต้ของกระทรวงเกษตรและสหกรณ์มีรายได้เพิ่มขึ้นไม่น้อยกว่าร้อยละ 90	107.7242	สป.กษ. กข. กสก. วก. พต. กป. ปศ. ตส.
3) สร้างความสามารถในการแข่งขันด้านการเกษตร ตัวชี้วัดเชิงปริมาณ : อัตราการขยายตัวของมูลค่าสินค้าเกษตร อุตสาหกรรมพื้นถิ่นขยายตัวร้อยละ 3 ตัวชี้วัดเชิงคุณภาพ : อัตราการขยายตัวของมูลค่าสินค้าเกษตรปลอดภัย (GAP/เกษตรอินทรีย์) ขยายตัวร้อยละ 3 ตัวชี้วัดเชิงปริมาณ : อัตราการขยายตัวของมูลค่าสินค้าเกษตรชีวภาพขยายตัวร้อยละ 3 ตัวชี้วัดเชิงปริมาณ : อัตราการขยายตัวของมูลค่าสินค้าเกษตรแปรรูปและผลิตภัณฑ์ขยายตัวร้อยละ 3 ตัวชี้วัดเชิงคุณภาพ : ผลผลิตต่อหน่วยของฟาร์มหรือแปลงที่มีการใช้เทคโนโลยีสมัยใหม่/อัจฉริยะเพิ่มขึ้นไม่น้อยกว่าร้อยละ 10 ตัวชี้วัดเชิงปริมาณ : มูลค่าผลผลิตสินค้าเกษตรเพิ่มขึ้นเฉลี่ยร้อยละ 10 ตัวชี้วัดเชิงปริมาณ : รายได้จากการท่องเที่ยวเชิงเกษตรเพิ่มขึ้นไม่น้อยกว่าร้อยละ 10	24,994.1807	สป.กษ. กข. ตส. กป. ปศ. พต. วก. กสก. กสส. มม. สปก. มกอช. สศก. สวพส. กยท. อตก. FTA



เป้าหมายการให้บริการกระทรวง/ตัวชี้วัด/ค่าเป้าหมาย (Outcome)	งบประมาณ (ล้านบาท)	หน่วยงาน รับผิดชอบ
4) เพิ่มศักยภาพสถาบันเกษตรกร ตัวชี้วัดเชิงปริมาณ : จำนวนสหกรณ์มีความเข้มแข็งในระดับ 1 และ 2 ไม่น้อยกว่าร้อยละ 90 ตัวชี้วัดเชิงปริมาณ : กลุ่มเกษตรกรมีความเข้มแข็งร้อยละ 25 ตัวชี้วัดเชิงปริมาณ : องค์กรเกษตรกรและวิสาหกิจชุมชนเป็น Smart Group ไม่น้อยกว่าร้อยละ 25	3,535.7869	ตส. กสส. กสก.
5) สร้างโอกาสและความเสมอภาคให้เกษตรกร ตัวชี้วัดเชิงปริมาณ : รายได้เฉลี่ยของครัวเรือนเกษตรกรเพิ่มขึ้นไม่น้อยกว่าร้อยละ 10	2,046.9633	สป.กษ. กข. ตส. กป. ปศ. พด. วก. กสก. กสส. มม. สปก. มกอช. สศก. สวพส. พกฉ.
6) ลดการเผาในพื้นที่เกษตร ตัวชี้วัดเชิงปริมาณ : จำนวนเกษตรกรที่ได้รับการถ่ายทอดความรู้ และมีเครือข่ายเกษตรกรปลอดการเผา 17,640 ราย ตัวชี้วัดเชิงปริมาณ : จำนวนพื้นที่หยุดเผาและเพิ่มความอุดมสมบูรณ์ของดินไม่น้อยกว่า 39,421 ไร่	30.8196	พด. กสก.
7) สร้างการเติบโตบนคุณภาพชีวิตที่เป็นมิตรกับสิ่งแวดล้อม ตัวชี้วัดเชิงปริมาณ : พื้นที่ชลประทานเพิ่มขึ้น 162,400 ไร่ ตัวชี้วัดเชิงปริมาณ : ปริมาณการกักเก็บน้ำ/ปริมาตรน้ำต้นทุนเพิ่มขึ้น 140.86 ล้าน ลบ.ม. ตัวชี้วัดเชิงปริมาณ : พื้นที่ได้รับการป้องกันและลดผลกระทบจากอุทกภัย 422,673 ไร่ ตัวชี้วัดเชิงปริมาณ : พื้นที่ชลประทานเดิมที่ได้รับการบริหารจัดการ 27.47 ล้านไร่ ตัวชี้วัดเชิงคุณภาพ : พื้นที่ประสบภัยได้รับการช่วยเหลือไม่น้อยกว่า ร้อยละ 80	80,027.2493	ช.ป. ฝ.ล. พ.ด. กองทุนจัดรูปฯ
8) ความสำเร็จของการพัฒนาแพลตฟอร์มดิจิทัลที่สำคัญของรัฐ ตัวชี้วัดเชิงปริมาณ : ฐานข้อมูลที่มีการบูรณาการแลกเปลี่ยนข้อมูลทั้งภายนอกและภายในสังกัดกระทรวงเกษตรและสหกรณ์ 1 ระบบ	10.0000	สศก.
<b>รวม</b>	<b>110,902.5681</b>	

### ❖ การเชื่อมโยงยุทธศาสตร์ชาติ แผนแม่บทภายใต้ยุทธศาสตร์ชาติ ยุทธศาสตร์จัดสรร ผลสัมฤทธิ์ เป้าหมายการให้บริการและงบประมาณปี 2565 ของกระทรวงเกษตรและสหกรณ์

กระทรวงเกษตรและสหกรณ์ ได้รับจัดสรรงบประมาณ 110,902.5681 ล้านบาท เพื่อดำเนินการตามแผนงาน/โครงการ สนับสนุนเป้าหมายการให้บริการ ผลสัมฤทธิ์ ของกระทรวง ที่ส่งผลไปสู่ยุทธศาสตร์ชาติ ใน 5 ยุทธศาสตร์ ประกอบด้วย

- 1) ด้านความมั่นคง วงเงิน 257.5683 ล้านบาท
- 2) ด้านการสร้างความสามารถในการแข่งขัน วงเงิน 28,529.9676 ล้านบาท
- 3) ด้านการสร้างโอกาสและความเสมอภาคทางสังคม วงเงิน 2,046.9633 ล้านบาท
- 4) ด้านการสร้างการเติบโตบนคุณภาพชีวิตที่เป็นมิตรต่อสิ่งแวดล้อม วงเงิน 80,058.0689 ล้านบาท
- 5) ด้านการปรับสมดุลและพัฒนาระบบการบริหารจัดการภาครัฐ วงเงิน 10.0000 ล้านบาท

ดังแผนภาพที่ 1

# แผนภาพที่ 1 การเชื่อมโยงยุทธศาสตร์ชาติ แผนแม่บทภายใต้ยุทธศาสตร์ชาติ ยุทธศาสตร์จัดสรร ผลสัมฤทธิ์ เป้าหมายการให้บริการและงบประมาณปี 2565 ของกระทรวงเกษตรและสหกรณ์

กระทรวงเกษตรและสหกรณ์ มีอำนาจหน้าที่เกี่ยวกับเกษตรกรรม ส่งเสริมและพัฒนาเกษตรกร ส่งเสริมและพัฒนาาระบบสหกรณ์ รวมตลอดทั้งกระบวนการผลิตและสินค้าเกษตรกรรม การจัดหาแหล่งน้ำและพัฒนาาระบบการชลประทาน และราชการอื่นตามที่มีกฎหมายกำหนด															
<b>ยุทธศาสตร์ชาติ ระยะ 20 ปี</b>	<b>ยุทธศาสตร์ที่ 1 ด้านความมั่นคง</b>		<b>ยุทธศาสตร์ที่ 2 ด้านการสร้างความสามารถในการแข่งขัน</b>			<b>ยุทธศาสตร์ที่ 4 ด้านการสร้างโอกาสและความเสมอภาคทางสังคม</b>		<b>ยุทธศาสตร์ที่ 5 ด้านการสร้างการเติบโตบนคุณภาพชีวิตที่เป็นมิตรต่อสิ่งแวดล้อม</b>		<b>ยุทธศาสตร์ที่ 6 ด้านการปรับสมดุลและพัฒนาระบบการบริหารจัดการภาครัฐ</b>					
<b>แผนแม่บท</b>	ประเด็นที่ 1 ความมั่นคง		ประเด็นที่ 3 การเกษตร / ประเด็นที่ 5 การท่องเที่ยว / ประเด็นที่ 8 ผู้ประกอบการและวิสาหกิจขนาดกลางและขนาดย่อมยุคใหม่			ประเด็นที่ 15 พลังทางสังคม / ประเด็นที่ 16 เศรษฐกิจฐานราก		ประเด็นที่ 18 การเติบโตอย่างยั่งยืน / ประเด็นที่ 19 การบริหารจัดการน้ำที่ระบบ		ประเด็นที่ 20 การบริการประชาชนและประสิทธิภาพภาครัฐ					
<b>แผนแม่บทย่อย</b>	การป้องกันและแก้ไขปัญหาที่มีผลกระทบต่อความมั่นคง		เกษตรอัตลักษณ์พื้นถิ่น / เกษตรปลอดภัย / เกษตรชีวภาพ / เกษตรแปรรูป / เกษตรอัจฉริยะ / การพัฒนาระบบนิเวศการเกษตร / การท่องเที่ยวเชิงสร้างสรรค์และวัฒนธรรม / การสร้างความเข้มแข็งผู้ประกอบการอัจฉริยะ			การเสริมสร้างทุนทางสังคม / การรองรับสังคมสูงวัยเชิงรุก / การยกระดับศักยภาพการเป็นผู้ประกอบการธุรกิจ / การสร้างสภาพแวดล้อมและกลไกที่ส่งเสริมการพัฒนาเศรษฐกิจฐานราก		การจัดกรรมสิทธิ์ที่มีผลกระทบต่อสิ่งแวดล้อม และสารเคมีในภาคเกษตรที่ระบบให้เป็นไปตามมาตรฐานสากลและค่ามาตรฐานสากล / การพัฒนาการจัดการน้ำเชิงลุ่มน้ำที่ระบบเพื่อเพิ่มความมั่นคงด้านน้ำของประเทศ / เพิ่มผลิตภาพของน้ำที่ระบบในการใช้น้ำอย่างประหยัด คุ้มค่า และสร้างมูลค่าเพิ่มจากการใช้น้ำให้ทัดเทียมระดับสากล		การพัฒนาระบบบริหารงานภาครัฐ					
<b>ยุทธศาสตร์จัดสรรงบประมาณ</b>	ยุทธศาสตร์ด้านความมั่นคง		ยุทธศาสตร์ด้านการสร้างความสามารถในการแข่งขัน			ยุทธศาสตร์ด้านการสร้างโอกาสและความเสมอภาคทางสังคม		ยุทธศาสตร์ด้านการสร้างการเติบโตบนคุณภาพชีวิตที่เป็นมิตรต่อสิ่งแวดล้อม		ด้านการปรับสมดุลและพัฒนาระบบการบริหารจัดการภาครัฐ					
<b>ผลสัมฤทธิ์ (Impact) / ตัวชี้วัด</b>	เกษตรกรและแรงงานประมงได้รับการป้องกันและแก้ไขปัญหาที่มีผลกระทบต่อความมั่นคง		เกษตรกรและสถาบันเกษตรกรได้รับการพัฒนาศักยภาพให้มีความเข้มแข็ง นำไปสู่การเพิ่มประสิทธิภาพการผลิตและสร้างมูลค่าเพิ่มให้กับสินค้าและบริการด้านเกษตร เพื่อยกระดับรายได้เกษตรกรและสร้างความสามารถในการแข่งขัน			รายได้ครัวเรือนของเกษตรกรเป้าหมายเพิ่มขึ้น		เกษตรกรได้รับการบริหารจัดการทรัพยากรเพื่อการผลิตทางการเกษตรอย่างสมดุล		ทุกภาคส่วนที่เกี่ยวข้องนำข้อมูลสารสนเทศมาขยายไปใช้ประโยชน์					
	<b>ตัวชี้วัด :</b> สินค้าประมงส่งออกของไทยไม่ถูกตีกลับจากสหภาพยุโรปเนื่องจากสาเหตุ IUU ร้อยละ 100 <b>ตัวชี้วัด :</b> การใช้แรงงานในเรื่องประมงพาณิชย์ถูกต้องตามกฎหมาย ร้อยละ 100 <b>ตัวชี้วัด :</b> เกษตรกรที่เข้าร่วมโครงการพัฒนาอาชีพจังหวัดชายแดนใต้มีรายได้เพิ่มขึ้น ร้อยละ 5		<b>ตัวชี้วัด :</b> อัตราการขยายตัวของผลิตภัณฑ์มวลรวมในประเทศสาขาเกษตรเพิ่มขึ้นไม่น้อยกว่าร้อยละ 3.8			<b>ตัวชี้วัด :</b> อัตราการขยายตัวของปริมาณธุรกิจสหกรณ์ขยายตัว ร้อยละ 3 <b>ตัวชี้วัด :</b> อัตราการขยายตัวของปริมาณธุรกิจวิสาหกิจชุมชนขยายตัว ร้อยละ 3		<b>ตัวชี้วัด :</b> รายได้เฉลี่ยครัวเรือนเพิ่มขึ้นร้อยละ 10		<b>ตัวชี้วัด :</b> ลดการเผาในพื้นที่เกษตรกรรม 39,421 ไร่ <b>ตัวชี้วัด :</b> ครัวเรือนเกษตรกรได้รับประโยชน์จากการบริหารจัดการน้ำ 2,104,665 ครัวเรือน	<b>ตัวชี้วัด :</b> ข้อมูลสารสนเทศการเกษตรถูกนำไปใช้ในการขับเคลื่อนร้อยละ 90				
	<b>ปัญหาความมั่นคงด้านการค้ามนุษย์ได้รับการแก้ไขจนไม่ส่งผลกระทบต่อการบริหารและพัฒนาประเทศ</b>		<b>สร้างความสามารถในการแข่งขันด้านเกษตร</b>			<b>เพิ่มศักยภาพสถาบันเกษตรกร</b>		<b>สร้างโอกาสและความเสมอภาคให้เกษตรกร</b>		<b>ลดการเผาในพื้นที่เกษตร</b>	<b>สร้างการเติบโตบนคุณภาพชีวิตที่เป็นมิตรกับสิ่งแวดล้อม</b>	<b>ความสำเร็จของการพัฒนาแพลตฟอร์มดิจิทัลที่สำคัญของรัฐ</b>			
<b>เป้าหมายการให้บริการกระทรวง(Outcome) / ตัวชี้วัด</b>	<b>ตัวชี้วัดเชิงปริมาณ :</b> แรงงานประมงได้รับการคุ้มครองผ่านระบบการออกหนังสือคนประจำเรือสำหรับต่างต่าง 40,000 ราย <b>ตัวชี้วัดเชิงคุณภาพ :</b> ประสิทธิภาพในการดำเนินคดีให้เป็นไปตามที่กฎหมายกำหนด ร้อยละ 100		<b>ตัวชี้วัดเชิงปริมาณ :</b> จำนวนเกษตรกรผู้ยากจนมีรายได้ไม่น้อยที่เข้าร่วมโครงการแก้ไขปัญหาความยากจนในพื้นที่จังหวัดชายแดนภาคใต้ของกระทรวงเกษตรและสหกรณ์ มีรายได้เพิ่มขึ้นไม่น้อยกว่าร้อยละ 90 (เมื่อเทียบกับก่อนเข้าร่วมโครงการ)			<b>ตัวชี้วัดเชิงปริมาณ :</b> มูลค่าผลผลิตสินค้าเกษตรต่อหน่วยเพิ่มขึ้นเฉลี่ย ร้อยละ 10 <b>ตัวชี้วัดเชิงปริมาณ :</b> อัตราการขยายตัวของมูลค่าสินค้าเกษตรอัตลักษณ์พื้นถิ่นขยายตัว ร้อยละ 3 <b>ตัวชี้วัดเชิงปริมาณ :</b> อัตราการขยายตัวของมูลค่าสินค้าเกษตรปลอดภัย (GAP/เกษตรอินทรีย์) ขยายตัว ร้อยละ 3 <b>ตัวชี้วัดเชิงปริมาณ :</b> อัตราการขยายตัวของมูลค่าสินค้าเกษตรชีวภาพขยายตัว ร้อยละ 3 <b>ตัวชี้วัดเชิงปริมาณ :</b> อัตราการขยายตัวของมูลค่าสินค้าเกษตรแปรรูปและผลิตภัณฑ์ขยายตัว ร้อยละ 3 <b>ตัวชี้วัดเชิงปริมาณ :</b> ผลผลิตต่อหน่วยของฟาร์มหรือแปลงที่มีการใช้เทคโนโลยีสมัยใหม่/อัจฉริยะเพิ่มขึ้นไม่น้อยกว่า ร้อยละ 10 <b>ตัวชี้วัดเชิงปริมาณ :</b> รายได้จากการท่องเที่ยวเชิงเกษตรเพิ่มขึ้นไม่น้อยกว่า ร้อยละ 10			<b>ตัวชี้วัดเชิงปริมาณ :</b> จำนวนสหกรณ์มีความเข้มแข็งในระดับ 1 และ 2 ไม่น้อยกว่า ร้อยละ 90 <b>ตัวชี้วัดเชิงปริมาณ :</b> กลุ่มเกษตรกรมีความเข้มแข็ง ร้อยละ 25 <b>ตัวชี้วัดเชิงปริมาณ :</b> องค์กรเกษตรกรและวิสาหกิจชุมชนเป็น Smart Group ไม่น้อยกว่า ร้อยละ 25		<b>ตัวชี้วัดเชิงปริมาณ :</b> รายได้เฉลี่ยของครัวเรือนเกษตรกรเพิ่มขึ้น ไม่น้อยกว่า ร้อยละ 10		<b>ตัวชี้วัดเชิงปริมาณ :</b> จำนวนเกษตรกรที่ได้รับถ่ายทอดความรู้และมีเครือข่ายเกษตรกรปลอดภัย 17,640 ราย <b>ตัวชี้วัดเชิงปริมาณ :</b> จำนวนพื้นที่หยุดเผาและเพิ่มความอุดมสมบูรณ์ของดินไม่น้อยกว่า 39,421 ไร่	<b>ตัวชี้วัดเชิงปริมาณ :</b> พื้นที่ชลประทานเพิ่มขึ้น 162,400 ไร่ <b>ตัวชี้วัดเชิงปริมาณ :</b> ปริมาณการกักเก็บน้ำ/ปริมาณตรึงดินเพิ่มขึ้น 140.86 ล้าน ลบ.ม. <b>ตัวชี้วัดเชิงปริมาณ :</b> พื้นที่ได้รับการป้องกันและลดผลกระทบจากอุทกภัย 422,673 ไร่ <b>ตัวชี้วัดเชิงปริมาณ :</b> พื้นที่ชลประทานเดิมที่ได้รับการบริหารจัดการ 27.47 ล้านไร่ <b>ตัวชี้วัดเชิงคุณภาพ :</b> พื้นที่ประสบภัยแล้งได้รับการช่วยเหลือไม่น้อยกว่าร้อยละ 80	<b>ตัวชี้วัดเชิงปริมาณ :</b> ฐานข้อมูลที่มีการบูรณาการแลกเปลี่ยน ข้อมูลทั้งภายในและภายนอกกระทรวงเกษตรและสหกรณ์ 1 ระบบ
	<b>แผนงานยุทธศาสตร์</b> - แผนงานยุทธศาสตร์การจัดการปัญหาแรงงานต่างด้าวและการค้ามนุษย์ 9.7241 ลบ. - แผนงานยุทธศาสตร์ป้องกันและแก้ไขปัญหาที่มีผลกระทบต่อความมั่นคง 141.1200 ลบ.		<b>แผนงานบูรณาการ</b> - แผนงานบูรณาการขับเคลื่อนการแก้ไขปัญหาจังหวัดชายแดนภาคใต้ 107.7242 ลบ.			<ol style="list-style-type: none"> <li><b>แผนงานบุคลากรภาครัฐ</b> - แผนงานบุคลากรภาครัฐด้านการสร้างความสามารถในการแข่งขัน 15,582.1822 ลบ.</li> <li><b>แผนงานพื้นฐาน</b> - แผนงานพื้นฐานด้านการสร้างความสามารถในการแข่งขัน 5,250.0624 ลบ.</li> <li><b>แผนงานยุทธศาสตร์</b> - แผนงานยุทธศาสตร์การเกษตรสร้างมูลค่า 4,158.5983 ลบ.</li> <li><b>แผนงานบูรณาการ</b> - แผนงานบูรณาการสร้างรายได้จากการท่องเที่ยว 3,3378 ลบ.</li> </ol>			<ol style="list-style-type: none"> <li><b>แผนงานบุคลากรภาครัฐ</b> - แผนงานบุคลากรภาครัฐด้านการสร้างความสามารถในการแข่งขัน 2,699.6698 ลบ.</li> <li><b>แผนงานพื้นฐาน</b> - แผนงานพื้นฐานด้านการสร้างความสามารถในการแข่งขัน 778.5717 ลบ.</li> <li><b>แผนงานยุทธศาสตร์</b> - แผนงานยุทธศาสตร์การเกษตรสร้างมูลค่า 46.1911 ลบ. - แผนงานยุทธศาสตร์พัฒนาผู้ประกอบการ และวิสาหกิจขนาดกลางและขนาดย่อมสู่สากล 11.3543 ลบ.</li> </ol>		<ol style="list-style-type: none"> <li><b>แผนงานบุคลากรภาครัฐ</b> - แผนงานบุคลากรภาครัฐด้านการสร้างโอกาสและความเสมอภาคทางสังคม 136.9201 ลบ.</li> <li><b>แผนงานพื้นฐาน</b> - แผนงานพื้นฐานด้านการสร้างโอกาสและความเสมอภาคทางสังคม 91.7807 ลบ.</li> <li><b>แผนงานยุทธศาสตร์</b> - แผนงานยุทธศาสตร์เสริมสร้างพลังทางสังคม 1,032.2805 ลบ. - แผนงานยุทธศาสตร์เพื่อสนับสนุนด้านการสร้างโอกาสและความเสมอภาคทางสังคม 206.9345 ลบ.</li> <li><b>แผนงานบูรณาการ</b> - แผนงานบูรณาการพัฒนาและส่งเสริมเศรษฐกิจฐานราก 579.0475 ลบ.</li> </ol>		<ol style="list-style-type: none"> <li><b>แผนงานยุทธศาสตร์</b> - แผนงานยุทธศาสตร์การจัดการจัดการน้ำและสิ่งแวดล้อม 30.8196 ลบ.</li> </ol>	<ol style="list-style-type: none"> <li><b>แผนงานบุคลากรภาครัฐ</b> - แผนงานบุคลากรภาครัฐด้านการสร้างการเติบโตบนคุณภาพชีวิตที่เป็นมิตรต่อสิ่งแวดล้อม 6,153.2789 ลบ.</li> <li><b>แผนงานพื้นฐาน</b> - แผนงานพื้นฐานด้านการสร้างการเติบโตบนคุณภาพชีวิตที่เป็นมิตรต่อสิ่งแวดล้อม 3,243.1580 ลบ.</li> <li><b>แผนงานยุทธศาสตร์</b> - แผนงานยุทธศาสตร์เพื่อสนับสนุนด้านการสร้างการเติบโตบนคุณภาพชีวิตที่เป็นมิตรต่อสิ่งแวดล้อม 20,718.3951 ลบ.</li> <li><b>แผนงานบูรณาการ</b> - แผนงานบูรณาการบริหารจัดการทรัพยากรน้ำ 49,912.4173 ลบ.</li> </ol>	<ol style="list-style-type: none"> <li><b>แผนงานบูรณาการ</b> - แผนงานบูรณาการรัฐพลดิจิทัล 10.0000 ลบ.</li> </ol>
<b>ผลผลิต (Output)</b>	149,8441 ลบ.		24,994.1807 ลบ.			3,535.7869 ลบ.		2,046.9633 ลบ.		30.8196 ลบ.	80,027.2493 ลบ.	10.0000 ลบ.			
<b>ทรัพยากร (งบประมาณ)</b> 110,902.5681 ล้านบาท	257.5683 ลบ.		28,529.9676 ลบ.			3,535.7869 ลบ.		2,046.9633 ลบ.		80,058.0689 ลบ.	10.0000 ลบ.	10.0000 ลบ.			

แผนภาพที่ 1 การเชื่อมโยงยุทธศาสตร์ชาติ แผนแม่บทภายใต้ยุทธศาสตร์ชาติ ยุทธศาสตร์จัดสรร ผลสัมฤทธิ์ เป้าหมายการให้บริการและงบประมาณปี 2565 ของกระทรวงเกษตรและสหกรณ์ (ต่อ)

ยุทธศาสตร์ชาติ ระยะ 20 ปี	ยุทธศาสตร์ที่ 1 ด้านความมั่นคง		ยุทธศาสตร์ที่ 2 ด้านการสร้างความสามารถในการแข่งขัน		
แผนแม่บท	ประเด็นที่ 1 ความมั่นคง		ประเด็นที่ 3 การเกษตร		
เป้าหมายแผนแม่บท	ประเทศชาติมีความมั่นคงในทุกมิติ และทุกระดับ		ผลิตภัณฑ์มวลรวมในประเทศในสาขาเกษตรเพิ่มขึ้น		
ตัวชี้วัดแผนแม่บท	ดัชนีสันติภาพโลกอยู่อันดับ 1 ใน 75 ภายในปี 2565		อัตราการขยายตัวของผลิตภัณฑ์มวลรวมในประเทศสาขาเกษตรขยายตัวเฉลี่ยร้อยละ 3.8 ภายในปี 2565		
แผนแม่บทย่อย	การป้องกันและแก้ไขปัญหาที่มีผลกระทบต่อความมั่นคง		เกษตรอัตรลักษณ์พื้นที่	เกษตรปลอดภัย	เกษตรชีวภาพ
เป้าหมายระดับแผนย่อย	ปัญหาความมั่นคงที่มีอยู่ในปัจจุบัน (เช่น ปัญหาหาเสถียรภาพความมั่นคงทางไซเบอร์ การค้ามนุษย์ ฯลฯ) ได้รับการแก้ไขจนไม่ส่งผลกระทบต่อการบริหารและพัฒนาประเทศ	ภาคได้มีความสงบสุข ร่มเย็น	สินค้าเกษตรอัตรลักษณ์พื้นที่มีมูลค่าเพิ่มขึ้น	สินค้าเกษตรปลอดภัยมีมูลค่าเพิ่มขึ้น	สินค้าเกษตรชีวภาพมีมูลค่าเพิ่มขึ้น
ตัวชี้วัดระดับแผนย่อย	ระดับความสำเร็จของการแก้ไขปัญหาความมั่นคงในปัจจุบันดีขึ้นอย่างน้อยร้อยละ 50	จำนวนงบประมาณด้านความมั่นคงในการแก้ปัญหาความรุนแรงในพื้นที่จังหวัดชายแดนภาคใต้ลดลงร้อยละ 10 ต่อปี	อัตราการขยายตัวของมูลค่าของสินค้าเกษตรอัตรลักษณ์พื้นที่ขยายตัวร้อยละ 3	อัตราการขยายตัวของมูลค่าของสินค้าเกษตรปลอดภัยขยายตัวร้อยละ 3	อัตราการขยายตัวของมูลค่าของสินค้าเกษตรชีวภาพขยายตัวร้อยละ 3
ผลผลิต (Output)	<p>แผนงานยุทธศาสตร์การจัดการปัญหาแรงงานต่างด้าวและการค้ามนุษย์ <b>9.7241 ลบ.</b></p> <ul style="list-style-type: none"> <li>โครงการจัดการปัญหาแรงงานต่างด้าวและการค้ามนุษย์ด้านการประมง 9.7241 ลบ. (นป.)</li> </ul> <p>แผนงานยุทธศาสตร์ป้องกันและแก้ไขปัญหาที่มีผลกระทบต่อความมั่นคง <b>141.1200 ลบ.</b></p> <ul style="list-style-type: none"> <li>โครงการป้องกันและแก้ไขปัญหาการทำประมงผิดกฎหมาย 140.1200 ลบ. (นป.)</li> </ul>	<p>แผนงานบูรณาการขับเคลื่อนการแก้ไขปัญหาจังหวัดชายแดนภาคใต้ <b>107.7242 ลบ.</b></p> <ul style="list-style-type: none"> <li>โครงการตำบลมั่นคง มั่งคั่ง ยั่งยืน ในจังหวัดชายแดนภาคใต้ 107.7242 ลบ. (สป.กช. 10.0000 ลบ. / กช. 13.4045 ลบ. / กสก. 12.8134 ลบ. / วก. 16.0973 ลบ. / พต. 9.8705 ลบ. / กป. 22.6695 ลบ. / ปศ. 17.7903 ลบ. / ตส. 5.0787 ลบ.)</li> </ul>	<p>แผนงานพื้นฐานด้านการสร้างความสามารถในการแข่งขัน <b>128.5345 ลบ.</b></p> <ul style="list-style-type: none"> <li>ผลผลิตการผลิตสินค้าใหม่ได้รับการส่งเสริมและพัฒนา 128.5345 ลบ. (มม.)</li> </ul> <p>แผนงานยุทธศาสตร์การเกษตรสร้างมูลค่า <b>98.2917 ลบ.</b></p> <ul style="list-style-type: none"> <li>โครงการส่งเสริมอาชีพด้านการเกษตรตามอัตรลักษณ์และภูมิปัญญาท้องถิ่น 38.4385 ลบ. (กสก. 36.1125 ลบ. / ปศ. 2.3260 ลบ.)</li> <li>โครงการเพิ่มประสิทธิภาพการผลิตสินค้าเกษตรอัตรลักษณ์และสินค้าปศุสัตว์ทางภูมิศาสตร์ 1.3612 ลบ. (นป.)</li> <li>โครงการส่งเสริมและพัฒนามูลค่าสินค้าเกษตรด้านหม่อนไหม 54.7420 ลบ. (มม.)</li> <li>โครงการตลาดนำการผลิตด้านสินค้าหม่อนไหม 3.7500 ลบ. (มม.)</li> </ul>	<p>แผนงานพื้นฐานด้านการสร้างความสามารถในการแข่งขัน <b>538.8404 ลบ.</b></p> <ul style="list-style-type: none"> <li>ผลผลิตสินค้าเกษตรและอาหารที่มีคุณภาพได้มาตรฐาน 71.0674 ลบ. (มกช.)</li> <li>ผลผลิตยกระดับคุณภาพมาตรฐานสินค้าเกษตร 294.8303 ลบ. (วก.)</li> <li>ผลผลิตทรัพยากรที่ดินและน้ำได้รับการพัฒนา 172.9427 ลบ. (พต.)</li> </ul> <p>แผนงานยุทธศาสตร์การเกษตรสร้างมูลค่า <b>1,318.8638 ลบ.</b></p> <ul style="list-style-type: none"> <li>โครงการส่งเสริมการอารักขาพืชเพื่อเพิ่มประสิทธิภาพการผลิตสินค้าเกษตร 28.4170 ลบ. (กสก.)</li> <li>โครงการส่งเสริมการผลิตสินค้าเกษตรตามมาตรฐาน GAP 47.9072 ลบ. (กสก.)</li> <li>โครงการยกระดับคุณภาพมาตรฐานสินค้าเกษตร 528.0279 ลบ. (กช. 46.6880 ลบ. / นป. 211.1528 ลบ. / ปศ. 270.1871 ลบ.)</li> <li>โครงการยกระดับการผลิตสินค้าเกษตรสู่มาตรฐานความปลอดภัยตลอดห่วงโซ่อุปทาน 43.4813 ลบ. (มกช.)</li> <li>โครงการพัฒนาและส่งเสริมอาชีพบนฐานความรู้ และเป็นมิตรต่อสิ่งแวดล้อมบนพื้นที่สูง 41.2660 ลบ. (สวพส.)</li> <li>โครงการส่งเสริมสินค้าเกษตรเข้าสู่ระบบรับรองมาตรฐานเกษตรปลอดภัย เกษตรอินทรีย์และระบบตรวจสอบย้อนกลับ 5.1130 ลบ. (สปก.)</li> <li>โครงการส่งเสริมเกษตรปลอดภัยในสหกรณ์และกลุ่มเกษตรกร 2.9672 ลบ. (กสก.)</li> <li>โครงการส่งเสริมเกษตรอินทรีย์ 538.2064 ลบ. (กสก. 6.8160 ลบ. / มกช. 3.2730 ลบ. / มม. 1.8500 ลบ. / ปศ. 5.9737 ลบ. / ตส. 0.7980 ลบ. / นป. 4.8397 ลบ. / กช. 496.2997 ลบ. / วก. 17.5438 ลบ. / สคก. 0.8125 ลบ.)</li> <li>โครงการส่งเสริมเกษตรยุคใหม่ 79.7224 ลบ. (มม. 2.1920 ลบ. / นป. 19.4192 ลบ. / ปศ. 28.0242 ลบ. / สป.กช. 13.8000 ลบ. / ตส. 3.0990 ลบ. / กช. 2.4430 ลบ. / พต. 10.0450 ลบ. / สคก. 0.7000 ลบ.)</li> <li>โครงการส่งเสริมเกษตรผสมผสานในสหกรณ์และกลุ่มเกษตรกร 3.7554 ลบ. (กสก.)</li> </ul>	<p>แผนงานพื้นฐานด้านการสร้างความสามารถในการแข่งขัน <b>20.1597 ลบ.</b></p> <ul style="list-style-type: none"> <li>ผลผลิตพัฒนาศักยภาพการปศุสัตว์ 12.4031 ลบ. (ปศ.)</li> <li>ผลผลิตบริหารจัดการองค์ความรู้และนวัตกรรมด้านการเกษตร 7.7566 ลบ. (วก.)</li> </ul> <p>แผนงานยุทธศาสตร์การเกษตรสร้างมูลค่า <b>38.6516 ลบ.</b></p> <ul style="list-style-type: none"> <li>โครงการส่งเสริมการเพิ่มประสิทธิภาพการผลิตสมุนไพร 3.7500 ลบ. (กสก.)</li> <li>โครงการสร้างมูลค่าผลิตภัณฑ์สินค้าเกษตรชีวภาพผู้เชิงพาณิชย์ 7.0861 ลบ. (วก.)</li> <li>โครงการส่งเสริมการผลิตสินค้าเกษตรเศรษฐกิจชีวภาพตามความต้องการของตลาด (พืชสมุนไพร แมลงเศรษฐกิจ และไม่มีค่า) 9.6591 ลบ. (สป.ก.)</li> <li>โครงการเพิ่มประสิทธิภาพการผลิตแมลงเศรษฐกิจ 2.1231 ลบ. (กสก.)</li> <li>โครงการผลิตและขยายสัตว์น้ำพันธุ์ดี 11.4989 ลบ. (นป.)</li> <li>โครงการศึกษาวิเคราะห์เชิงเศรษฐกิจของกรนำผลพลอยได้และวัสดุเหลือใช้ทางการเกษตรมาใช้ในอุตสาหกรรมต่อเนื่องและพลังงานทางเลือก 4.5344 ลบ. (สคก.)</li> </ul>
	ทรัพยากร (งบประมาณ)	<b>149.8441 ลบ.</b>	<b>107.7242 ลบ.</b>	<b>226.8262 ลบ.</b>	<b>1,857.7042 ลบ.</b>

# แผนภาพที่ 1 การเชื่อมโยงยุทธศาสตร์ชาติ แผนแม่บทภายใต้ยุทธศาสตร์ชาติ ยุทธศาสตร์จัดสรร ผลสัมฤทธิ์ เป้าหมายการให้บริการและงบประมาณปี 2565 ของกระทรวงเกษตรและสหกรณ์ (ต่อ)

ยุทธศาสตร์ชาติ ระยะ 20 ปี	ยุทธศาสตร์ที่ 2 ด้านการสร้างความสามารถในการแข่งขัน				
แผนแม่บท	ประเด็นที่ 3 การเกษตร				
เป้าหมายแผนแม่บท	ผลิตภัณฑ์มวลรวมในประเทศในสาขาเกษตรเพิ่มขึ้น				
ตัวชี้วัดแผนแม่บท	อัตราการขยายตัวของผลิตภัณฑ์มวลรวมในประเทศสาขาเกษตรขยายตัวเฉลี่ยร้อยละ 3.8 ภายในปี 2565				
แผนแม่บทย่อย	เกษตรแปรรูป	เกษตรอัจฉริยะ	การพัฒนาระบบนิเวศการเกษตร		
เป้าหมายระดับแผนย่อย	สินค้าเกษตรแปรรูปมีมูลค่าเพิ่มขึ้น	ผลผลิตต่อหน่วยของฟาร์ม หรือแปลง ที่มีการใช้เทคโนโลยีสมัยใหม่/อัจฉริยะเพิ่มขึ้น	ประสิทธิภาพการผลิตสินค้าเกษตรต่อหน่วยปรับตัวสูงขึ้น		
ตัวชี้วัดระดับแผนย่อย	อัตราการขยายตัวของมูลค่าของสินค้าเกษตรแปรรูปขยายตัวร้อยละ 3	ผลผลิตต่อหน่วยของฟาร์ม หรือแปลง ที่มีการใช้เทคโนโลยีสมัยใหม่/อัจฉริยะเพิ่มขึ้น ร้อยละ 10	มูลค่าผลผลิตสินค้าเกษตรต่อหน่วยเพิ่มขึ้น ร้อยละ 10		
ผลผลิต (Output)	<p><b>แผนงานยุทธศาสตร์การเกษตรสร้างมูลค่า 11.4746 ลบ.</b></p> <ul style="list-style-type: none"> <li>โครงการพัฒนาศักยภาพการค้าในธุรกิจของสหกรณ์ กลุ่มเกษตรกร และธุรกิจชุมชน 9.9913 ลบ. (กสส.)</li> <li>โครงการพัฒนาอุตสาหกรรมเกษตรแปรรูปที่สร้างมูลค่าเพิ่มสูง 1.4833 ลบ. (กษ.)</li> </ul>	<p><b>แผนงานยุทธศาสตร์การเกษตรสร้างมูลค่า 49.3825 ลบ.</b></p> <ul style="list-style-type: none"> <li>โครงการส่งเสริมและพัฒนาต้นแบบเกษตรอัจฉริยะ 4.9704 ลบ. (กสท.)</li> <li>โครงการส่งเสริมการใช้เครื่องจักรกลทางการเกษตร 5.7932 ลบ. (กสท.)</li> <li>โครงการพัฒนาเทคโนโลยีเกษตรอัจฉริยะ 5.8692 ลบ. (กท.)</li> <li>โครงการพัฒนาและประยุกต์ใช้เทคโนโลยีขั้นสูงในการผลิตพืช 2.6234 ลบ. (กษ.)</li> <li>โครงการพัฒนาเทคโนโลยีนวัตกรรมเครื่องจักรกลและอุปกรณ์ด้านปศุสัตว์ (Motor pool) 19.8100 ลบ. (ปศ.)</li> <li>โครงการพัฒนาระบบข้อมูลข้าวอัจฉริยะ 6.8163 ลบ. (กษ.)</li> <li>โครงการศึกษาการพัฒนานวัตกรรมสู่การพัฒนาการเกษตร 1.7500 ลบ. (สศก.)</li> <li>โครงการสร้างเครือข่ายบริการเครื่องจักรกลทางการเกษตรร่วมกันของชุมชน 1.7500 ลบ. (กสท.)</li> </ul>	<p><b>แผนงานบุคลากรภาครัฐด้านการสร้างความสามารถในการแข่งขัน 15,582.1822 ลบ.</b> (กสท. 3,568.7465 ลบ. / มกช. 96.6429 ลบ. / กป. 2,276.8783 ลบ. / ส.ป.ก. 743.9436 ลบ. / มม. 283.0922 ลบ. / ปศ. 3,432.3912 ลบ. / ส.ป.ก. 804.2049 ลบ. / กษ. 703.5135 ลบ. / กท. 2,224.9221 ลบ. / พศ. 1,092.1844 ลบ. / สศก. 338.7789 ลบ. / อตท. 16.8837 ลบ.)</p> <p><b>แผนงานพื้นฐานด้านการสร้างความสามารถในการแข่งขัน 4,562.5278 ลบ.</b></p> <ul style="list-style-type: none"> <li>ผลผลิตพัฒนาศักยภาพการปศุสัตว์ 766.6656 ลบ. (ปศ.)</li> <li>ผลผลิตการเพิ่มศักยภาพการวิจัยและพัฒนาข้าว 102.5762 ลบ. (กษ.)</li> <li>ผลผลิตบริหารจัดการองค์ความรู้และนวัตกรรมด้านการเกษตร 193.8482 ลบ. (กท.)</li> <li>ผลผลิตพัฒนาศักยภาพด้านประมง 384.3921 ลบ. (กป.)</li> <li>ผลผลิตการผลิตสินค้าข้าวได้รับการส่งเสริมและพัฒนา 83.0975 ลบ. (กษ.)</li> <li>ผลผลิตส่งเสริม สนับสนุน และบริหารจัดการยางพาราทั้งระบบ 62,491.00 ลบ. (กยท.)</li> <li>โครงการกองทุนปรับโครงสร้างภาคเกษตรเพื่อเพิ่มขีดความสามารถการแข่งขันของประเทศ 30,000.00 ลบ. (FTA)</li> <li>ผลผลิตการสนับสนุนการตลาดเพื่อเกษตรกร 5,574.70 ลบ. (อตท.)</li> <li>ผลผลิตด้านการปฏิรูปที่ดินเพื่อเกษตรกรรม 189,799.70 ลบ. (ส.ป.ก.)</li> <li>ผลผลิตฐานข้อมูลทรัพยากรที่ดินที่ได้รับการปรับปรุงและพัฒนา 49,476.10 ลบ. (พศ.)</li> <li>ผลผลิตเกษตรกรได้รับการส่งเสริมและพัฒนาศักยภาพด้านการพัฒนาที่ดิน 129,005.80 ลบ. (พศ.)</li> <li>ผลผลิตทรัพยากรที่ดินและน้ำได้รับการพัฒนา 1,589,027.80 ลบ. (พศ.)</li> <li>ผลผลิตเกษตรกรได้รับการส่งเสริมและพัฒนาศักยภาพ 549,447.40 ลบ. (กสท.)</li> <li>ผลผลิตอำนวยความสะดวกด้านการเกษตร 308,969.10 ลบ. (ส.ป.ก.)</li> <li>ผลผลิตการบริหารจัดการเศรษฐกิจการเกษตร 118,156.60 ลบ. (สศก.)</li> </ul> <p><b>แผนงานยุทธศาสตร์การเกษตรสร้างมูลค่า 2,641.9341 ลบ.</b></p> <ul style="list-style-type: none"> <li>โครงการส่งเสริมการเพิ่มประสิทธิภาพการใช้น้ำในระดับไร่นา 3,937.50 ลบ. (กสท.)</li> <li>โครงการบริหารจัดการดินและน้ำเขตพัฒนาที่ดินลุ่มน้ำ 26,891.10 ลบ. (พศ.)</li> <li>โครงการพัฒนาพื้นที่เพิ่มมูลค่าที่ดินเพื่อการเกษตร 5,000.00 ลบ. (พศ.)</li> <li>โครงการพัฒนาพื้นที่เฉพาะ 151,840.10 ลบ. (พศ.)</li> <li>โครงการบริหารจัดการทรัพยากรดินระดับตำบล 5,622.80 ลบ. (พศ.)</li> <li>โครงการพัฒนาระบบดิจิทัลการพัฒนาที่ดินเข้าสู่ระบบราชการ 4.0 41,332.40 ลบ. (พศ.)</li> <li>โครงการบริหารจัดการทรัพยากรประมง 204,248.80 ลบ. (กป.)</li> </ul>	<ul style="list-style-type: none"> <li>โครงการขึ้นทะเบียนและปรับปรุงทะเบียนเกษตรกร 91,625.00 ลบ. (กสท. 89,286.00 ลบ. / กป. 2,339.00 ลบ.)</li> <li>โครงการจัดทำฐานข้อมูลเกษตรแห่งชาติ (National Agricultural big Data Center) 11,431.80 ลบ. (ปศ.)</li> <li>โครงการจัดทำสารสนเทศเศรษฐกิจการเกษตร เพื่อสนับสนุนการบริหารจัดการสินค้าเกษตร 6,003.00 ลบ. (สศก.)</li> <li>โครงการเตือนภัยเศรษฐกิจการเกษตร 23,060.00 ลบ. (สศก.)</li> <li>โครงการจัดการฐานข้อมูลด้านการเกษตร 1,531.90 ลบ. (สศก.)</li> <li>โครงการประยุกต์ใช้เทคโนโลยีภูมิสารสนเทศเพื่อเพิ่มประสิทธิภาพการพยากรณ์ผลผลิตสินค้าเกษตร 7,000.00 ลบ. (สศก.)</li> <li>โครงการพัฒนาระบบการวิเคราะห์ความมั่นคงและปลอดภัยไซเบอร์ 42,408.00 ลบ. (สศก.)</li> <li>โครงการติดตามและวิเคราะห์สถานการณ์แนวโน้มภาคเกษตร 4,034.20 ลบ. (สศก.)</li> <li>โครงการพัฒนาระบบเตือนภัยธรรมชาติและการระบาดศัตรูข้าว 1,818.00 ลบ. (กษ.)</li> <li>โครงการบริหารจัดการการผลิตสินค้าเกษตรตามแผนที่เกษตรเพื่อการบริหารจัดการเชิงรุก (Agri-Map) 278,469.50 ลบ. (มม. 1,788.80 ลบ. / ตส. 2,297.00 ลบ. / กสท. 17,029.40 ลบ. / กป. 4,735.40 ลบ. / พศ. 247,668.90 ลบ. / สศก. 4,950.00 ลบ.)</li> <li>โครงการเพิ่มประสิทธิภาพการผลิตสินค้าเกษตร 43,366.50 ลบ. (กสท.)</li> <li>โครงการพัฒนาศักยภาพกระบวนการผลิตสินค้าเกษตร 841,674.40 ลบ. (กสท. 10,518.00 ลบ. / ปศ. 494,048.50 ลบ. / กท. 188,088.50 ลบ. / กษ. 149,019.40 ลบ.)</li> <li>โครงการเสริมสร้างความร่วมมือด้านการเกษตรและความมั่นคงอาหารในภูมิภาคเอเชีย-แปซิฟิก 18,000.00 ลบ. (สศก.)</li> <li>โครงการระบบส่งเสริมเกษตรแบบแปลงใหญ่ 423,128.20 ลบ. (กป. 17,330.70 ลบ. / กสท. 166,510.20 ลบ. / มกช. 7,960.30 ลบ. / มม. 3,217.60 ลบ. / ปศ. 6,127.80 ลบ. / ส.ป.ก. 45,794.40 ลบ. / ตส. 12,240.80 ลบ. / กษ. 107,582.00 ลบ. / สศก. 2,000.00 ลบ. / พศ. 54,364.40 ลบ.)</li> <li>โครงการผลิตและขยายพืชพันธุ์ดีเพื่อเพิ่มประสิทธิภาพการผลิตภาคเกษตร 51,190.70 ลบ. (กสท.)</li> <li>โครงการผลิตและกระจายเมล็ดพันธุ์ข้าว 155,919.60 ลบ. (กษ.)</li> <li>โครงการเสริมสร้างศักยภาพการผลิตเมล็ดพันธุ์ข้าวของศูนย์ข้าวชุมชน 104,630.00 ลบ. (กษ.)</li> <li>โครงการธนาคารสินค้าเกษตร 7,047.70 ลบ. (กป.)</li> </ul>	<ul style="list-style-type: none"> <li>โครงการธนาคารหม่อนไหม 1,050.00 ลบ. (มม.)</li> <li>โครงการขับเคลื่อนผลงานวิจัยสู่การใช้ประโยชน์ 33,104.10 ลบ. (กท.)</li> <li>โครงการพัฒนาพื้นที่เพื่อรองรับการวิจัยและถ่ายทอดเทคโนโลยีและนวัตกรรมการผลิตกัญชา 28,896.80 ลบ. (กท.)</li> <li>โครงการพัฒนาระบบตลาดภายในสำหรับสินค้าเกษตร 5,987.10 ลบ. (กสท.)</li> <li>โครงการส่งเสริมอาชีพประมง 20,604.90 ลบ. (กป.)</li> <li>โครงการติดตามประเมินผลโครงการสำคัญภายใต้แผนแม่บทด้านการเกษตร 2,080.00 ลบ. (สศก.)</li> </ul>
	ทรัพยากร (งบประมาณ)	11.4746 ลบ.	49.3825 ลบ.	22,786.6441 ลบ.	



**แผนภาพที่ 1** การเชื่อมโยงยุทธศาสตร์ชาติ แผนแม่บทภายใต้ยุทธศาสตร์ชาติ ยุทธศาสตร์จัดสรร ผลสัมฤทธิ์ เป้าหมายการให้บริการและงบประมาณปี 2565 ของกระทรวงเกษตรและสหกรณ์ (ต่อ)

ยุทธศาสตร์ชาติ ระยะ 20 ปี	ยุทธศาสตร์ที่ 2 ด้านการสร้างความสามารถในการแข่งขัน		
แผนแม่บท	ประเด็นที่ 3 การเกษตร	ประเด็นที่ 5 การท่องเที่ยว	ประเด็นที่ 8 ผู้ประกอบการและวิสาหกิจขนาดกลางและขนาดย่อมยุคใหม่
เป้าหมายแผนแม่บท	ผลิตภัณฑ์มวลรวมในประเทศในสาขาเกษตรเพิ่มขึ้น	รายได้จากการท่องเที่ยวของเมืองรองเพิ่มขึ้น	ผู้ประกอบการในทุกระดับเป็นผู้ประกอบการยุคใหม่ที่มีบทบาทต่อระบบเศรษฐกิจเพิ่มขึ้น
ตัวชี้วัดแผนแม่บท	อัตราการขยายตัวของผลิตภัณฑ์มวลรวมในประเทศสาขาเกษตรขยายตัวเฉลี่ยร้อยละ 3.8 ภายในปี 2565	อัตราส่วนรายได้จากการท่องเที่ยวของเมืองหลัก และเมืองรอง สัดส่วน 80 : 20 ภายในปี 2565	สัดส่วนผลิตภัณฑ์มวลรวมของวิสาหกิจขนาดกลางและขนาดย่อมต่อผลิตภัณฑ์มวลรวมในประเทศ ร้อยละ 45 ในปี 2565
แผนแม่บทย่อย	การพัฒนาระบบนิเวศการเกษตร	การท่องเที่ยวเชิงสร้างสรรค์และวัฒนธรรม	การสร้างความเข้มแข็งผู้ประกอบการอัจฉริยะ
เป้าหมายระดับแผนย่อย	สถาบันเกษตรกร (สหกรณ์ วิสาหกิจชุมชน และกลุ่มเกษตรกร) ที่ขึ้นทะเบียนกับกระทรวงเกษตรและสหกรณ์มีความเข้มแข็งในระดับมาตรฐาน	รายได้จากการท่องเที่ยวเชิงสร้างสรรค์และวัฒนธรรมเพิ่มขึ้น	การขยายตัวของวิสาหกิจเริ่มต้นในประเทศไทยเพิ่มขึ้น
ตัวชี้วัดระดับแผนย่อย	สถาบันเกษตรกร (สหกรณ์ วิสาหกิจชุมชน และกลุ่มเกษตรกร) ที่ขึ้นทะเบียนกับกระทรวงเกษตรและสหกรณ์ มีความเข้มแข็งในระดับมาตรฐานเพิ่มขึ้น สหกรณ์มีความเข้มแข็งในระดับ 1 และ 2 อย่างน้อยร้อยละ 90 วิสาหกิจชุมชน และกลุ่มเกษตรกรมีความเข้มแข็งร้อยละ 25	อัตราการขยายตัวของรายได้จากการท่องเที่ยวเชิงสร้างสรรค์และวัฒนธรรมขยายตัวร้อยละ 10	อัตราการขยายตัวจำนวนการก่อตั้งวิสาหกิจเริ่มต้นขยายตัวร้อยละ 10
ผลผลิต (Output)	<p>แผนงานบุคลากรภาครัฐด้านการสร้างความสามารถในการแข่งขัน <b>2,699.6698 ลบ.</b> (ตส. 854.5149 ลบ. / กสส. 1,845.1549 ลบ.)</p> <p>แผนงานพื้นฐานด้านการสร้างความสามารถในการแข่งขัน <b>778.5717 ลบ.</b></p> <ul style="list-style-type: none"> <li>- ผลผลิตสหกรณ์และสถาบันเกษตรกรได้รับการพัฒนาและเสริมสร้างความเข้มแข็ง <b>282.1901 ลบ. (ตส.)</b></li> <li>- ผลผลิตสหกรณ์และกลุ่มเกษตรกรได้รับการส่งเสริมและพัฒนาให้มีความเข้มแข็งตามศักยภาพ <b>496.3816 ลบ. (กสส.)</b></li> </ul> <p>แผนงานยุทธศาสตร์การเกษตรสร้างมูลค่า <b>49.1911 ลบ.</b></p> <ul style="list-style-type: none"> <li>- โครงการยกระดับความสามารถด้านการเงินการบัญชีเพื่อเสริมสร้างความเข้มแข็งแก่สหกรณ์และสถาบันเกษตรกร <b>8.6740 ลบ. (ตส.)</b></li> <li>- โครงการยกระดับสถาบันเกษตรกรให้เป็นผู้ประกอบการธุรกิจเกษตร <b>6.5590 ลบ. (ตส.)</b></li> <li>- โครงการพัฒนาศักยภาพการดำเนินธุรกิจของสหกรณ์ กลุ่มเกษตรกร และธุรกิจชุมชน <b>3.3790 ลบ. (ตส.)</b></li> <li>- โครงการส่งเสริมและพัฒนาวิสาหกิจชุมชน <b>27.5791 ลบ. (กสส.)</b></li> </ul>	<p>แผนงานบูรณาการสร้างรายได้จากการท่องเที่ยว <b>3.3378 ลบ.</b></p> <ul style="list-style-type: none"> <li>- โครงการส่งเสริมการท่องเที่ยวชุมชน <b>3.3378 ลบ. (กสส.)</b></li> </ul>	<p>แผนงานยุทธศาสตร์พัฒนาผู้ประกอบการ และวิสาหกิจขนาดกลางและขนาดย่อมสู่สากล <b>11.3543 ลบ.</b></p> <ul style="list-style-type: none"> <li>- โครงการพัฒนาผลิตภัณฑ์และมาตรฐานสินค้าเกษตรแปรรูป <b>11.3543 ลบ. (กสส. 7.2943 ลบ. / ตส. 4.0600 ลบ.)</b></li> </ul>
	ทรัพยากร (งบประมาณ)	<b>3,524.4326 ลบ.</b>	<b>3.3378 ลบ.</b>

แผนภาพที่ 1 การเชื่อมโยงยุทธศาสตร์ชาติ แผนแม่บทภายใต้ยุทธศาสตร์ชาติ ยุทธศาสตร์จัดสรร ผลสัมฤทธิ์ เป้าหมายการให้บริการและงบประมาณปี 2565 ของกระทรวงเกษตรและสหกรณ์ (ต่อ)

ยุทธศาสตร์ชาติ ระยะ 20 ปี	ยุทธศาสตร์ที่ 4 ด้านการสร้างโอกาสและความเสมอภาคทางสังคม				
แผนแม่บท	ประเด็นที่ 15 พลังทางสังคม		ประเด็นที่ 16 เศรษฐกิจฐานราก		
เป้าหมายแผนแม่บท	ทุกภาคส่วนมีส่วนร่วมในการพัฒนาสังคมเพิ่มขึ้น		รายได้ของประชากรกลุ่มรายได้ต่ำเพิ่มขึ้นอย่างกระจายและอย่างต่อเนื่อง		
ตัวชี้วัดแผนแม่บท	มิติด้านโอกาสของดัชนีชี้วัดความก้าวหน้าทางสังคม เพิ่มขึ้นเฉลี่ยร้อยละ 10		ดัชนีการพัฒนาย่างทั่วถึง 4.30 คะแนน ในปี 2565		
แผนแม่บทย่อย	การเสริมสร้างทุนทางสังคม	การรองรับสังคมสูงวัยเชิงรุก	การยกระดับศักยภาพการเป็นผู้ประกอบการธุรกิจ	การสร้างสภาพแวดล้อมและกลไกที่ส่งเสริมการพัฒนาเศรษฐกิจฐานราก	
เป้าหมายระดับแผนย่อย	ภาคีการพัฒนาจับมือพัฒนาสังคมมากขึ้นอย่างต่อเนื่อง	ผู้สูงอายุมีความเป็นอยู่ที่ดีขึ้นอย่างต่อเนื่อง	ศักยภาพและขีดความสามารถของเศรษฐกิจฐานรากเพิ่มขึ้น	ผู้ประกอบการเศรษฐกิจฐานรากมีรายได้เพิ่มขึ้นอย่างต่อเนื่อง	กลุ่มประชากรรายได้ต่ำสุดร้อยละ 40 มีความสามารถในการบริหารจัดการหนี้สินได้มีประสิทธิภาพเพิ่มขึ้นอย่างต่อเนื่อง
ตัวชี้วัดระดับแผนย่อย	ดัชนีชี้วัดทุนทางสังคม เพิ่มขึ้นร้อยละ 10	สัดส่วนผู้สูงอายุที่ประสบปัญหาความยากจนหลายมิติลดลงเฉลี่ยร้อยละ 10	อัตราการเติบโตของรายได้ของกลุ่มประชากรร้อยละ 40 ที่มีรายได้ต่ำสุดไม่ต่ำกว่าร้อยละ 15 ต่อปี	อัตราการเติบโตของมูลค่าเศรษฐกิจฐานรากของมูลค่าสินค้า OTOP อย่างน้อยร้อยละ 30 ของปีฐาน	สัดส่วนภาระหนี้ต่อรายได้ (debt service ratio) ไม่เกินร้อยละ 55
ผลผลิต (Output)	<p>แผนงานบุคลากรภาครัฐด้านการสร้างโอกาสและความเสมอภาคทางสังคม 136.9201 ลบ. (พทจ. 40.2010 ลบ. / สวพส. 96.7191 ลบ.)</p> <p>แผนพื้นฐานด้านการสร้างโอกาสและความเสมอภาคทางสังคม 91.7807 ลบ. - ผลผลิตเกษตรกรและประชาชนได้รับการถ่ายทอดองค์ความรู้เพื่อพัฒนาระดับสามารถพัฒนาตนเอง ตามแนวทางเศรษฐกิจพอเพียงอย่างยั่งยืน 42.0426 ลบ. (พทจ.) - ผลผลิตการบริหารจัดการและการพัฒนาองค์กร 49.7381 ลบ. (สวพส.)</p> <p>แผนงานยุทธศาสตร์เสริมสร้างพลังทางสังคม 1,032.2805 ลบ. - โครงการส่งเสริมการดำเนินงานอันเนื่องมาจากพระราชดำริ 571.0352 ลบ. (กสท. 61.9575 ลบ. / มกช. 1.0450 ลบ. / กป. 48.8395 ลบ. / สป.กช. 8.9907 ลบ. / มม. 15.2159 ลบ. / ปศ. 82.5304 ลบ. / ส.ป.ก. 87.3977 ลบ. / ตส. 10.8388 ลบ. / กสส. 21.8150 ลบ. / กช. 27.7326 ลบ. / วก. 55.0539 ลบ. / สศก. 2.4782 ลบ. / พต. 147.1400 ลบ.) - โครงการพัฒนาพื้นที่โครงการหลวง 125.1266 ลบ. (กสท. 2.8120 ลบ. / กป. 11.4424 ลบ. / ปศ. 3.3487 ลบ. / กสส. 5.1691 ลบ. / กช. 4.7390 ลบ. / พต. 97.6154 ลบ.) - โครงการเกษตรกรพื้นที่สูงได้รับการพัฒนาแบบโครงการหลวง 118.6445 ลบ. (สวพส.) - โครงการถ่ายทอดองค์ความรู้ ประยุกต์ใช้ ขยายผล และพัฒนาตามแนวทางเศรษฐกิจพอเพียง 56.6769 ลบ. (พทจ.) - โครงการพัฒนาอุทยานหลวงราชพฤกษ์เป็นแหล่งเรียนรู้ สนับสนุนการพัฒนาบนพื้นที่สูงและการให้บริการสังคม 122.9227 ลบ. (สวพส.) - โครงการเสริมสร้างการจัดทำบัญชีครัวเรือนเพื่อจัดการเศรษฐกิจระดับครัวเรือน 9.7640 ลบ. (ตส.) - โครงการส่งเสริมอาสาสมัครเกษตรกร 2.9450 ลบ. (ตส.) - โครงการพัฒนาอาชีพและส่งเสริมความเข้มแข็งของชุมชนประมง 25.1656 ลบ. (กป.)</p>	<p>แผนงานยุทธศาสตร์เพื่อสนับสนุนด้านการสร้างโอกาสและความเสมอภาคทางสังคม 4.4220 ลบ. - โครงการส่งเสริมเคหกิจเกษตรในครัวเรือนเกษตรสูงวัย 4.2200 ลบ. (กสท.)</p>	<p>แผนงานยุทธศาสตร์เพื่อสนับสนุนด้านการสร้างโอกาสและความเสมอภาคทางสังคม 2.5125 ลบ. - โครงการพัฒนาทักษะในการประกอบอาชีพเพื่อสร้างรายได้ 2.5125 ลบ. (กสส.)</p> <p>แผนงานบูรณาการการพัฒนาและส่งเสริมเศรษฐกิจฐานราก 290.2934 ลบ. - โครงการศูนย์เรียนรู้การเพิ่มประสิทธิภาพการผลิตสินค้าเกษตร 219.7853 ลบ. (กสท. 151.2986 ลบ. / กป. 22.1420 ลบ. / มม. 3.0295 ลบ. / ปศ. 15.3844 ลบ. / ตส. 11.2283 ลบ. / สศก. 8.8200 ลบ. / พต. 7.8825 ลบ.) - โครงการพัฒนาเกษตรกรปรารถนาดี (Smart Farmer) 65.7171 ลบ. (กสท. 32.9949 ลบ. / มม. 2.4502 ลบ. / ปศ. 3.3298 ลบ. / ส.ป.ก. 13.4382 ลบ. / กช. 13.5040 ลบ.) - โครงการติดตามประเมินผลภายใต้แผนงานบูรณาการการพัฒนาและส่งเสริมเศรษฐกิจฐานรากของกระทรวงเกษตรและสหกรณ์ 4.7910 ลบ. (สศก.)</p>	<p>แผนงานบูรณาการการพัฒนาและส่งเสริมเศรษฐกิจฐานราก 41.1658 ลบ. - โครงการสร้างความเข้มแข็งกลุ่มการผลิตด้านการเกษตร 23.4462 ลบ. (กสท. 18.5762 ลบ. / มม. 4.8700 ลบ.) - โครงการพัฒนาผลิตภัณฑ์สินค้าชุมชน 1.0458 ลบ. (ปศ.) - โครงการส่งเสริมการพัฒนาแบบตลาดภายในสำหรับสินค้าเกษตร 16.6738 ลบ. (กสส. 2.6778 ลบ. / กช. 13.9960 ลบ.)</p>	<p>แผนงานยุทธศาสตร์เพื่อสนับสนุนการสร้างโอกาสและความเสมอภาคทางสังคม 200.0000 ลบ. - โครงการช่วยเหลือด้านหนี้สินสมาชิกสหกรณ์และกลุ่มเกษตรกร 200.0000 ลบ. (กสส.)</p> <p>แผนงานบูรณาการการพัฒนาและส่งเสริมเศรษฐกิจฐานราก 247.5883 ลบ. - โครงการบริหารจัดการที่ดินทำกินแก่เกษตรกรรายย่อยและผู้ด้อยโอกาส 163.8382 ลบ. (ส.ป.ก.) - โครงการส่งเสริม และพัฒนาอาชีพเพื่อแก้ไขปัญหาที่ดินทำกินของเกษตรกร 83.7501 ลบ. (ปศ. 6.4917 ลบ. / กสส. 1.4712 ลบ. / กสท. 2.8724 ลบ. / กป. 5.4750 ลบ. / พต. 51.5145 ลบ. / ส.ป.ก. 15.9253 ลบ.)</p>
ทรัพยากร (งบประมาณ)	1,260.9813 ลบ.	4.4220 ลบ.	292.8059 ลบ.	41.1658 ลบ.	447.5883 ลบ.

**แผนภาพที่ 1 การเชื่อมโยงยุทธศาสตร์ชาติ แผนแม่บทภายใต้ยุทธศาสตร์ชาติ ยุทธศาสตร์จัดสรร ผลสัมฤทธิ์ เป้าหมายการให้บริการและงบประมาณปี 2565 ของกระทรวงเกษตรและสหกรณ์ (ต่อ)**

ยุทธศาสตร์ชาติ ระยะ 20 ปี	ยุทธศาสตร์ที่ 5 ด้านการสร้างการเติบโตบนคุณภาพชีวิตที่เป็นมิตรต่อสิ่งแวดล้อม			ยุทธศาสตร์ที่ 6 ด้านการปรับสมดุลและพัฒนาระบบการบริหาร จัดการภาครัฐ	
แผนแม่บท	ประเด็นที่ 18 การเติบโตอย่างยั่งยืน	ประเด็นที่ 19 การบริหารจัดการน้ำทั้งระบบ		ประเด็นที่ 20 การบริการประชาชน และประสิทธิภาพภาครัฐ	
เป้าหมายแผนแม่บท	สภาพแวดล้อมของประเทศไทยมีคุณภาพดีขึ้นอย่างยั่งยืน	ความมั่นคงด้านน้ำของประเทศเพิ่มขึ้น	ผลิตภาพของน้ำทั้งระบบเพิ่มขึ้น ในการใช้น้ำอย่างประหยัด และสร้างมูลค่าเพิ่มจากการใช้น้ำ	ภาครัฐมีการดำเนินการที่มีประสิทธิภาพด้วยการนำนวัตกรรม เทคโนโลยีมาประยุกต์ใช้	
ตัวชี้วัดแผนแม่บท	อันดับของประเทศด้านความยั่งยืนและคุณภาพสิ่งแวดล้อมในระดับโลก อยู่ในระดับต่ำกว่า 50 ประเทศแรกของโลก ภายในปี 2565	ดัชนีความมั่นคงด้านน้ำของประเทศ ระดับ 2 (60 คะแนน)	ระดับความมั่นคงด้านน้ำ และ/หรือผลิตภาพจากการใช้น้ำเพิ่มขึ้น 3 เท่า	อันดับดัชนีรัฐบาลอิเล็กทรอนิกส์ อยู่ใน 60 อันดับแรก ภายในปี 2565	
แผนแม่บทย่อย	การจัดการมลพิษที่มีผลกระทบต่อสิ่งแวดล้อม และสารเคมีในภาคเกษตร ทั้งระบบ ให้เป็นไปตามมาตรฐานสากลและค่ามาตรฐานสากล	การพัฒนาการจัดการน้ำเชิงลุ่มน้ำทั้งระบบเพื่อเพิ่มความมั่นคงด้านน้ำของประเทศ	เพิ่มผลิตภาพของน้ำทั้งระบบ ในการใช้น้ำอย่างประหยัด รู้คุณค่า และสร้างมูลค่าเพิ่มจากการใช้น้ำให้ทัดเทียมกับระดับสากล	การพัฒนาบริการประชาชน	
เป้าหมายระดับแผนย่อย	คุณภาพอากาศ เสีย และความเสี่ยงที่นอนอยู่ระดับมาตรฐานของประเทศไทย	ระดับการรับมือกับพิบัติภัยด้านน้ำเพิ่มขึ้น	ระดับความมั่นคงด้านน้ำเพื่อการพัฒนาเศรษฐกิจเพิ่มขึ้น	ภาครัฐมีขีดสมรรถนะสูงเทียบเท่ามาตรฐานสากล และมีความคล่องตัว	
ตัวชี้วัดระดับแผนย่อย	คุณภาพอากาศ เสีย และความเสี่ยงที่นอนอยู่ในเกณฑ์มาตรฐาน ประเทศไทยร้อยละ 35 ของพื้นที่เป้าหมายทั้งหมด	ดัชนีการรับมือกับพิบัติภัยด้านน้ำอยู่ในระดับ 3.0	ดัชนีความมั่นคงด้านน้ำเพื่อเพิ่มการพัฒนาเศรษฐกิจ อยู่ในระดับ 4.2	ระดับ Digital Government Maturity Model (Gartner) ระดับ 2	
ผลผลิต (Output)	<p><b>แผนงานยุทธศาสตร์การจัดการมลพิษและสิ่งแวดล้อม 30.8196 ลบ.</b></p> <ul style="list-style-type: none"> <li>- โครงการส่งเสริมการหยุดเผาในพื้นที่การเกษตร 9.7196 ลบ. (กสก.)</li> <li>- โครงการส่งเสริมการไกล่เกลี่ยและผลิตปุ๋ยอินทรีย์เพื่อลดการปล่อยก๊าซเรือนกระจก 21.1000 ลบ. (พค.)</li> </ul>	<p><b>แผนงานบูรณาการบริหารจัดการทรัพยากรน้ำ 15,742.1955 ลบ.</b></p> <ul style="list-style-type: none"> <li>- โครงการป้องกันและบรรเทาภัยจากน้ำ 11,124.7475 ลบ. (ขป.)</li> <li>- โครงการบรรเทาอุทกภัยอำเภอหาดใหญ่ (ระยะที่ 2) จังหวัดสงขลา 141.0564 ลบ. (ขป.)</li> <li>- โครงการบรรเทาอุทกภัยเมืองนครศรีธรรมราช จังหวัดนครศรีธรรมราช 789.3660 ลบ. (ขป.)</li> <li>- โครงการคลองระบายน้ำหลาก บางบาล-บางไทร จังหวัดพระนครศรีอยุธยา 2,561.6256 ลบ. (ขป.)</li> <li>- โครงการบรรเทาอุทกภัยเมืองชัยภูมิ จังหวัดชัยภูมิ (ระยะที่ 1) 499.7426 ลบ. (ขป.)</li> <li>- โครงการปรับปรุงคลองยม - น่าน 275.6574 ลบ. (ขป.)</li> <li>- โครงการประทุษร้ายน้ำลำน้ำพุง-น้ำท่าอันเนื่องมาจากพระราชดำริ จังหวัดสกลนคร 312.0000 ลบ. (ขป.)</li> <li>- โครงการป้องกันกระเซาะล้างพังทลายของดิน และฟื้นฟูพื้นที่เกษตรกรรมด้วยระบบอนุรักษ์ดินและน้ำ 38.0000 ลบ. (พค.)</li> </ul>	<p><b>แผนงานบุคลากรภาครัฐด้านการสร้างการเติบโตบนคุณภาพชีวิตที่เป็นมิตรต่อสิ่งแวดล้อม 6,153.2789 ลบ. (ฝล. 222.1900 ลบ. / ขป. 5,931.0889 ลบ.)</b></p> <p><b>แผนงานพื้นฐานด้านการสร้างการเติบโตบนคุณภาพชีวิตที่เป็นมิตรต่อสิ่งแวดล้อม 3,243.1580 ลบ.</b></p> <ul style="list-style-type: none"> <li>- ผลผลิตการสนับสนุนการปฏิบัติการฝนหลวงและบริการด้านการบิน 1,361.1134 ลบ. (ฝล.)</li> <li>- ผลผลิตการจัดการงานชลประทาน 1,882.0446 ลบ. (ขป.)</li> </ul> <p><b>แผนงานยุทธศาสตร์เพื่อสนับสนุนด้านการสร้างการเติบโตบนคุณภาพชีวิตที่เป็นมิตรต่อสิ่งแวดล้อม 20,718.3951 ลบ.</b></p> <ul style="list-style-type: none"> <li>- โครงการส่งเสริมการดำเนินงานอันเนื่องมาจากพระราชดำริ 2,411.5148 ลบ. (ขป.)</li> <li>- โครงการสนับสนุนการบริหารจัดการน้ำและงานชลประทาน 10,794.3239 ลบ. (ขป.)</li> <li>- โครงการปรับปรุงงานชลประทาน 6,577.5564 ลบ. (ขป.)</li> <li>- กองทุนจัดรูปที่ดิน 935.0000 ลบ. (กองทุนจัดรูปที่ดิน)</li> </ul> <p><b>แผนงานบูรณาการบริหารจัดการทรัพยากรน้ำ 34,170.2218 ลบ.</b></p> <ul style="list-style-type: none"> <li>- โครงการติดแปรสภาพอากาศ 327.5120 ลบ. (ฝล.)</li> <li>- โครงการจัดหาแหล่งน้ำและเพิ่มพื้นที่ชลประทาน 27,938.4873 ลบ. (ขป.)</li> <li>- โครงการเขื่อนทดน้ำผาจุ จังหวัดอุดรธานี 809.0021 ลบ. (ขป.)</li> <li>- โครงการอ่างเก็บน้ำคลองหลวง จังหวัดชลบุรี 104.1412 ลบ. (ขป.)</li> <li>- โครงการช่วยเหลืออันเนื่องมาจากพระราชดำริ จังหวัดปราจีนบุรี 167.7730 ลบ. (ขป.)</li> <li>- โครงการอ่างเก็บน้ำห้วยน้ำร้อนอันเนื่องมาจากพระราชดำริ จังหวัดอุดรธานี 313.7793 ลบ. (ขป.)</li> <li>- โครงการเพิ่มปริมาณน้ำในอ่างเก็บน้ำเขื่อนแม่กวงอุดมธารา จังหวัดเชียงใหม่ 1,298.0553 ลบ. (ขป.)</li> <li>- โครงการอ่างเก็บน้ำบ้านป่าอันเนื่องมาจากพระราชดำริ จังหวัดพะเยา 348.0164 ลบ. (ขป.)</li> <li>- โครงการพัฒนากลุ่มน้ำห้วยหลวงตอนล่าง จังหวัดหนองคาย 1,033.2684 ลบ. (ขป.)</li> <li>- โครงการอ่างเก็บน้ำลำน้ำชี อันเนื่องมาจากพระราชดำริ จังหวัดชัยภูมิ 637.6243 ลบ. (ขป.)</li> <li>- โครงการอ่างเก็บน้ำลำสะพุง อันเนื่องมาจากพระราชดำริ จังหวัดชัยภูมิ 388.0000 ลบ. (ขป.)</li> <li>- โครงการประทุษร้ายน้ำศรีสองรัก จังหวัดเลย 72.0000 ลบ. (ขป.)</li> <li>- โครงการประทุษร้ายน้ำบ้านก่อพร้อมระบบส่งน้ำ จังหวัดสกลนคร 99.5625 ลบ. (ขป.)</li> <li>- โครงการผันน้ำจากอ่างเก็บน้ำห้วยกรอกเคียน จังหวัดฉะเชิงเทรา 525.0000 ลบ. (ขป.)</li> <li>- โครงการอ่างเก็บน้ำคลองโพธิ์ จังหวัดระยอง 108.0000 ลบ. (ขป.)</li> </ul>	<p><b>แผนงานบูรณาการรัฐบาลดิจิทัล 10.0000 ลบ.</b></p> <ul style="list-style-type: none"> <li>- โครงการสร้างเครื่องมือและแพลตฟอร์มกลาง 10.0000 ลบ. (สศก.)</li> </ul>	
	<b>ทรัพยากร (งบประมาณ)</b>	<b>30.8196 ลบ.</b>	<b>15,742.1955 ลบ.</b>	<b>64,285.0538 ลบ.</b>	<b>10.0000 ลบ.</b>

## ❖ การผูกพันงบประมาณข้ามปี

กระทรวงเกษตรและสหกรณ์ มีภาระผูกพันงบประมาณจากรายการที่ได้รับอนุมัติไว้แล้วก่อนปีงบประมาณ พ.ศ. 2565 รวมกับภาระผูกพันงบประมาณจากรายการใหม่ในปีงบประมาณ พ.ศ. 2565 วงเงินผูกพันรวมทั้งสิ้น 14,823.2574 ล้านบาท ดังตารางที่ 3

ตารางที่ 3 ภาระผูกพันงบประมาณข้ามปี จำแนกตามรายหน่วยงาน

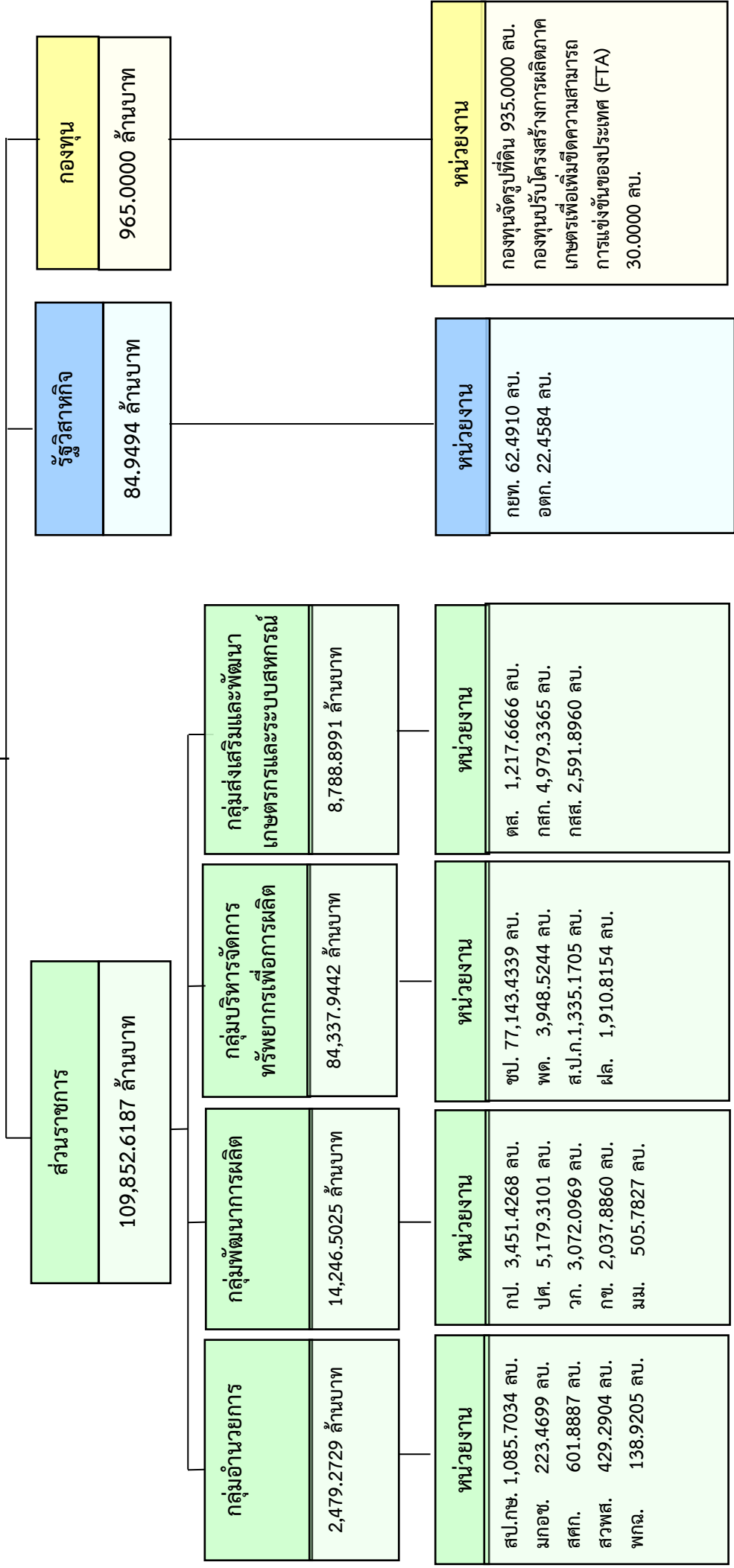
หน่วย: ล้านบาท

หน่วยงาน/รายการ	งบประมาณ ปี 2565
1) สป.กษ. (ค่าเช่ารถยนต์ 16 คัน ค่าเช่าสำนักงานในต่างประเทศค่าเช่าบ้านของข้าราชการในต่างประเทศ)	40.8662
2) กข. (ค่าก่อสร้างศูนย์ผลิตเมล็ดพันธุ์ข้าว จ.ชัยภูมิ และ จ.สุพรรณบุรี)	135.2136
3) ชป. (ก่อสร้างระบบชลประทาน)	13,489.5405
4) ตส. (ค่าเช่ารถยนต์พร้อมคนขับ)	7.0943
5) กป. (ก่อสร้างอาคารปฏิบัติการควบคุมการประมงพร้อมอาคารประกอบ 1 แห่ง , ค่าเช่าที่ดินศาสนสมบัติกลาง 1 แห่ง)	51.0473
6) ฝล. (เครื่องบินขนาดเล็ก 2 ลำ, เครื่องบินขนาดกลาง 4 ลำ, เครื่องเฮลิคอปเตอร์ (จำนวนที่นั่งไม่น้อยกว่า 7 ที่นั่ง) ขนาด 1 เครื่องยนต์ 1 ลำ, เรดาร์ตรวจวัดกลุ่มฝนแบบประจำที่ ความถี่ S Band แบบ Dual Polarization พร้อมอาคารและอุปกรณ์ประกอบ 1 ชุด, เครื่องตรวจอากาศชั้นบนแบบประจำที่ ชนิดทำงานอัตโนมัติ ความถี่ 1680 MHz 1 ชุด, เครื่องตรวจอากาศชั้นบนแบบเคลื่อนที่ ชนิดประจำที่ (Microwave Profiling Radiometer) 1 ชุด, เครื่องตรวจอากาศชั้นบน ชนิดทำงานอัตโนมัติ ความถี่ 1680 MHz แบบ Portable พร้อมอุปกรณ์ประกอบ 2 ชุด, เครื่องตรวจอากาศชั้นบนแบบเคลื่อนที่ ชนิด Portable 2 เครื่อง, ก่อสร้างอาคารศูนย์ปฏิบัติการฝนหลวงภาคเหนือ 1 แห่ง ภาคใต้ตอนบน 1 แห่ง, จัดสร้างพิพิธภัณฑ์พระบิดาแห่งฝนหลวง 1 แห่ง)	1,071.5694
7) กสส. (ค่าเช่ารถยนต์ 35 คัน)	13.3838
8) ส.ป.ก. (ค่าเช่ารถยนต์ 24 คัน (รถโดยสาร 12 ที่นั่ง 18 คัน และค่าเช่ารถนั่งส่วนกลาง 6 คัน)	6.6744
9) มกอช. (ค่าเช่ารถยนต์ 9 คัน)	2.1242
10) สวพส. (ค่าเช่ารถยนต์ 24 คัน)	5.7437
<b>รวม</b>	<b>14,823.2574</b>



❖ โครงสร้างกระทรวงเกษตรและสหกรณ์ และงบประมาณรายจ่ายประจำปี 2565

กระทรวงเกษตรและสหกรณ์
110,902.5681 ล้านบาท



## ❖ งบประมาณรายจ่าย

ในปี 2565 กระทรวงเกษตรและสหกรณ์ ได้รับจัดสรรงบประมาณ จำนวน 110,902.5681 ล้านบาท และมีเงินนอกงบประมาณที่นำมาสบทบกับงบประมาณรายจ่าย จำนวน 285.7157 ล้านบาท รวมเป็นงบประมาณทั้งสิ้น 111,188.2838 ล้านบาท ลดลงจากปี 2564 จำนวน 811.1366 ล้านบาท หรือลดลงร้อยละ 0.72 ดังตารางที่ 4

ตารางที่ 4 ภาพรวมงบประมาณรายจ่ายประจำปีงบประมาณ พ.ศ. 2565 ของกระทรวงเกษตรและสหกรณ์ เปรียบเทียบปี 2564 - 2565

รายการ	ปี 2564	ปี 2565	เพิ่ม-ลด	
			จำนวน	%
งบประมาณรายจ่าย	111,832.5171	110,902.5681	-929.9490	-0.83
เงินนอกงบประมาณ	166.9033	285.7157	118.8124	71.19
<b>รวม</b>	<b>111,999.4204</b>	<b>111,188.2838</b>	<b>-811.1366</b>	<b>-0.72</b>

### 1) เงินนอกงบประมาณที่นำมาสบทบกับงบประมาณรายจ่าย

หน่วยงานในกระทรวงเกษตรและสหกรณ์ 4 หน่วยงาน ได้นำเงินนอกงบประมาณจากเงินรายได้มาใช้สบทบกับเงินงบประมาณ รวมทั้งสิ้น 285.7157 ล้านบาท แยกเป็นค่าใช้จ่ายภายใต้ผลผลิต/โครงการ จำนวน 275.6113 ล้านบาท และค่าใช้จ่ายบุคลากรภาครัฐ จำนวน 10.1044 ล้านบาท ดังนี้

1.1) สำนักงานการปฏิรูปที่ดินเพื่อเกษตรกรรม จำนวน 200.0000 ล้านบาท คิดร้อยละ 70.00 ของเงินนอกงบประมาณ เพื่อเป็นค่าใช้จ่ายภายใต้ (1) โครงการบริหารจัดการที่ดินทำกินแก่เกษตรกรรายย่อยและผู้ด้อยโอกาส จำนวน 103.7959 ล้านบาท (2) โครงการพัฒนาผู้แทนเกษตรกร จำนวน 4.0163 ล้านบาท (3) โครงการพัฒนาเกษตรกรรมยั่งยืน จำนวน 82.1878 ล้านบาท (ส่งเสริมเกษตรอินทรีย์ในเขตปฏิรูปที่ดิน 22.4451 ล้านบาท ส่งเสริมระบบวนเกษตรในเขตปฏิรูปที่ดิน 46.9810 ล้านบาท ส่งเสริมและพัฒนาเกษตรกรรุ่นใหม่ในเขตปฏิรูปที่ดิน 12.7617 ล้านบาท) (4) โครงการพัฒนาธุรกิจชุมชน จำนวน 10.0000 ล้านบาท

1.2) สถาบันวิจัยและพัฒนาพื้นที่สูง (องค์การมหาชน) จำนวน 65.3918 ล้านบาท คิดร้อยละ 22.89 ของเงินนอกงบประมาณ เพื่อเป็น (1) ค่าใช้จ่ายบุคลากรภาครัฐ จำนวน 10.1044 ล้านบาท (2) ค่าใช้จ่ายภายใต้แผนงานพื้นฐานด้านการสร้างโอกาสและความเสมอภาคทางสังคม ผลผลิตการบริหารจัดการและการพัฒนาองค์กร จำนวน 9.7440 ล้านบาท (3) ค่าใช้จ่ายภายใต้แผนงานยุทธศาสตร์การเกษตรสร้างมูลค่า โครงการพัฒนาและส่งเสริมอาชีพบนฐานความรู้และเป็นมิตรต่อสิ่งแวดล้อมบนพื้นที่สูง จำนวน 10.0000 ล้านบาท (4) ค่าใช้จ่ายภายใต้แผนงานยุทธศาสตร์เสริมสร้างพลังทางสังคม โครงการเกษตรบนพื้นที่สูงได้รับการพัฒนาแบบโครงการหลวง จำนวน 33.3600 ล้านบาท

1.3) สำนักงานพิพิธภัณฑ์เกษตรเฉลิมพระเกียรติพระบาทสมเด็จพระเจ้าอยู่หัว (องค์การมหาชน) จำนวน 8.0000 ล้านบาท คิดร้อยละ 2.80 ของเงินนอกงบประมาณ เพื่อเป็นค่าใช้จ่ายภายใต้แผนงานพื้นฐานด้านการสร้างโอกาสและความเสมอภาคทางสังคม ผลผลิตเกษตรกรและประชาชนได้รับการถ่ายทอดองค์ความรู้เพื่อการพัฒนายกระดับสามารถพัฒนาตนเอง ตามแนวทางเศรษฐกิจพอเพียงอย่างยั่งยืน

1.4) กองทุนจัดรูปที่ดิน ภายใต้กรมชลประทาน ได้นำเงินนอกงบประมาณจากเงินรายได้มาใช้สบทบกับเงินงบประมาณ จำนวน 12.3239 ล้านบาท คิดร้อยละ 4.31 ของเงินนอกงบประมาณ

## 2) งบประมาณรายจ่าย จำแนกตามส่วนราชการ รัฐวิสาหกิจ กองทุน (ไม่รวมเงินนอกงบประมาณ)

ในปี 2565 กระทรวงเกษตรและสหกรณ์ (ส่วนราชการ รัฐวิสาหกิจ กองทุน) ได้รับความจัดสรรงบประมาณรวม 110,902.5681 ล้านบาท ลดลงจากปี 2564 จำนวน 929.9490 ล้านบาท หรือลดลงร้อยละ 0.83 แยกเป็นส่วนราชการในสังกัดกระทรวงเกษตรและสหกรณ์ 17 หน่วยงาน (รวมองค์การมหาชน) ได้รับความจัดสรรงบประมาณ จำนวน 109,852.6187 ล้านบาท คิดเป็นร้อยละ 99.05 รัฐวิสาหกิจในสังกัดกระทรวงเกษตรและสหกรณ์ 2 หน่วยงาน ได้รับความจัดสรรงบประมาณ จำนวน 84.9494 ล้านบาท คิดเป็นร้อยละ 0.08 และกองทุนในความกำกับดูแล 2 หน่วยงาน ได้รับความจัดสรรงบประมาณ จำนวน 965.0000 ล้านบาท คิดเป็นร้อยละ 0.87 ดังตารางที่ 5

ตารางที่ 5 งบประมาณรายจ่ายของกระทรวงเกษตรและสหกรณ์ จำแนกตามส่วนราชการ รัฐวิสาหกิจ กองทุน เปรียบเทียบปี 2564 – 2565 (ไม่รวมเงินนอกงบประมาณ)

รายการ	ปี 2564 (ร้อยละ)	ปี 2565 (ร้อยละ)	หน่วย:ล้านบาท	
			เพิ่ม-ลด จำนวน	%
2.1) ส่วนราชการ (รวมองค์การมหาชน) 17 หน่วยงาน	110,731.0865 (99.02)	109,852.6187 (99.05)	-878.4678	-0.79
2.2) รัฐวิสาหกิจ 2 หน่วยงาน	116.4306 (0.10)	84.9494 (0.08)	-31.4812	-27.04
2.3) กองทุน 2 หน่วยงาน	985.0000 (0.88)	965.0000 (0.87)	-20.0000	-2.03
<b>รวม</b>	<b>111,832.5171 (100)</b>	<b>110,902.5681 (100)</b>	<b>-929.9490</b>	<b>-0.83</b>

## 3) งบประมาณรายหน่วยงาน (ไม่รวมเงินนอกงบประมาณ)

หน่วยงานในกระทรวงเกษตรและสหกรณ์ ได้รับความจัดสรรงบประมาณ 21 หน่วยงาน โดยมีหน่วยงานได้รับงบประมาณมากที่สุด คือ กรมชลประทาน จำนวน 77,143.4339 ล้านบาท คิดเป็นสัดส่วนร้อยละ 69.56 ของงบประมาณภาพรวม กษ. รองลงมาคือกรมปศุสัตว์ จำนวน 5,179.3101 ล้านบาท คิดเป็นสัดส่วนร้อยละ 4.67 ของงบประมาณภาพรวม กษ. และกรมส่งเสริมการเกษตร จำนวน 4,979.3365 ล้านบาท คิดเป็นสัดส่วนร้อยละ 4.49 ของงบประมาณภาพรวม กษ. ดังตารางที่ 6

ตารางที่ 6 งบประมาณกระทรวงเกษตรและสหกรณ์รายหน่วยงาน เปรียบเทียบปี 2564 – 2565 (ไม่รวมเงินนอกงบประมาณ)

หน่วย: ล้านบาท

หน่วยงาน	ปี 2564	ปี 2565	เพิ่ม-ลด จากปี 2564	
	(สัดส่วน)	(สัดส่วน)	จำนวน	ร้อยละ
รวมกระทรวงเกษตรและสหกรณ์	111,832.5171 (100.00)	110,902.5681 (100.00)	-929.9490	-0.83
3.1) ส่วนราชการ+องค์การมหาชน	110,731.0865 (99.02)	109,852.6187 (99.05)	-878.4678	-0.79
(1) สำนักงานปลัดกระทรวงเกษตรและสหกรณ์	1,216.0429 (1.09)	1,085.7034 (0.98)	-130.3395	-10.72
(2) กรมการข้าว	2,501.2150 (2.24)	2,037.8860 (1.84)	-463.3290	-18.52
(3) กรมชลประทาน	74,106.9786 (66.27)	77,143.4339 (69.56)	3,036.4553	4.10
(4) กรมตรวจบัญชีสหกรณ์	1,300.8563 (1.16)	1,217.6666 (1.10)	-83.1897	-6.39
(5) กรมประมง	3,986.1919 (3.56)	3,451.4268 (3.11)	-534.7651	-13.42
(6) กรมปศุสัตว์	5,840.7036 (5.22)	5,179.3101 (4.67)	-661.3935	-11.32
(7) กรมพัฒนาที่ดิน	4,489.6031 (4.01)	3,948.5244 (3.56)	-541.0787	-12.05
(8) กรมฝนหลวงและการบินเกษตร	1,945.0389 (1.74)	1,910.8154 (1.72)	-34.2235	-1.76
(9) กรมวิชาการเกษตร	3,335.3707 (2.98)	3,072.0969 (2.77)	-263.2738	-7.89
(10) กรมส่งเสริมการเกษตร	5,537.8962 (4.95)	4,979.3365 (4.49)	-558.5597	-10.09
(11) กรมส่งเสริมสหกรณ์	2,917.3461 (2.61)	2,591.8960 (2.34)	-325.4501	-11.16
(12) กรมหม่อนไหม	566.9733 (0.51)	505.7827 (0.46)	-61.1906	-10.79
(13) สำนักงานการปฏิรูปที่ดินเพื่อเกษตรกรรม	1,434.8675 (1.28)	1,335.1705 (1.20)	-99.6970	-6.95
(14) สำนักงานมาตรฐานสินค้าเกษตรและอาหารแห่งชาติ	239.6144 (0.21)	223.4699 (0.20)	-16.1445	-6.74

หน่วยงาน	ปี 2564	ปี 2565	เพิ่ม-ลด จากปี 2564	
	(สัดส่วน)	(สัดส่วน)	จำนวน	ร้อยละ
(15) สำนักงานเศรษฐกิจการเกษตร	624.0263 (0.56)	601.8887 (0.54)	-22.1376	-3.55
(16) สถาบันวิจัยและพัฒนาพื้นที่สูง (องค์การมหาชน)	443.9229 (0.40)	429.2904 (0.39)	-14.6325	-3.30
(17) สำนักงานพิพิธภัณฑสถานแห่งชาติ เฉลิมพระเกียรติพระบาทสมเด็จพระเจ้าอยู่หัว (องค์การมหาชน)	244.4388 (0.22)	138.9205 (0.13)	-105.5183	-43.17
<b>3.2) รัฐวิสาหกิจ</b>	<b>116.4306 (0.10)</b>	<b>84.9494 (0.08)</b>	<b>-31.4812</b>	<b>-27.04</b>
(1) การยางแห่งประเทศไทย	93.9722 (0.08)	62.4910 (0.06)	-31.4812	-33.50
(2) องค์การตลาดเพื่อเกษตรกร	22.4584 (0.02)	22.4584 (0.02)	-	-
<b>3.3) กองทุน</b>	<b>985.0000 (0.88)</b>	<b>965.0000 (0.87)</b>	<b>-20.0000</b>	<b>-2.03</b>
(1) กองทุนจัดรูปที่ดิน	935.0000 (0.84)	935.0000 (0.84)	-	-
(2) กองทุนปรับโครงสร้างการผลิตภาคเกษตร เพื่อเพิ่มขีดความสามารถการแข่งขันของ ประเทศ	50.0000 (0.04)	30.0000 (0.03)	-20.0000	-40.00

#### 4) งบประมาณตามลักษณะเศรษฐกิจ (ไม่รวมเงินนอกงบประมาณ)

กระทรวงเกษตรและสหกรณ์ ได้รับจัดสรรงบประมาณ จำนวน 110,902.5681 ล้านบาท จำแนกเป็นรายจ่ายประจำ และรายจ่ายลงทุน ดังนี้

**4.1) รายจ่ายประจำ** ได้รับจัดสรรฯ จำนวน 34,209.7324 ล้านบาท ลดลงจากปี 2564 จำนวน 4,007.0549 ล้านบาท หรือลดลงร้อยละ 10.49 แยกเป็นส่วนราชการในสังกัดกระทรวงเกษตรและสหกรณ์ ได้รับจัดสรรฯ จำนวน 34,094.7830 ล้านบาท รัฐวิสาหกิจในสังกัดกระทรวงเกษตรและสหกรณ์ได้รับจัดสรรฯ จำนวน 84.9494 ล้านบาท กองทุนในความกำกับดูแลได้รับจัดสรรฯ จำนวน 30.0000 ล้านบาท

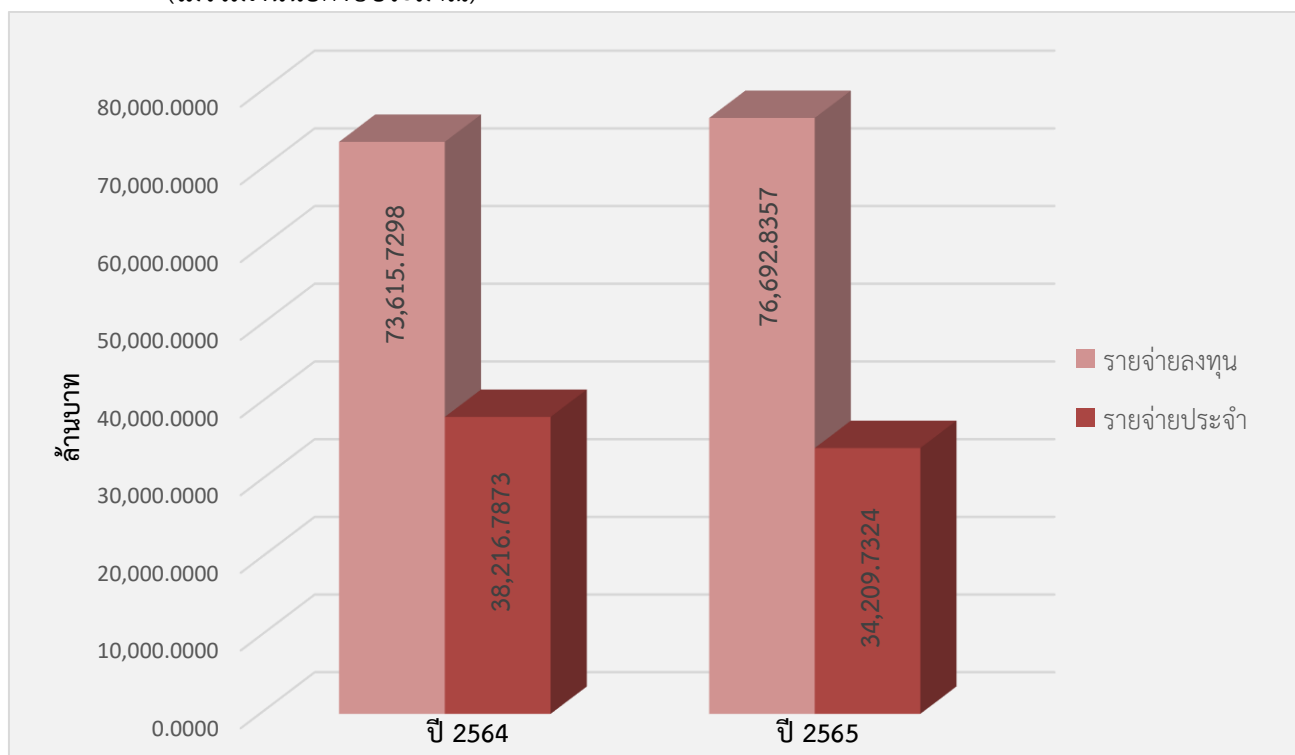
**4.2) รายจ่ายลงทุน** ได้รับจัดสรรฯ จำนวน 76,692.8357 ล้านบาท เพิ่มขึ้นจากปี 2564 จำนวน 3,077.1059 ล้านบาท หรือเพิ่มขึ้นร้อยละ 4.18 แยกเป็นส่วนราชการในสังกัดกระทรวงเกษตรและสหกรณ์ ได้รับจัดสรรฯ จำนวน 75,757.8357 ล้านบาท กองทุนในความกำกับดูแลได้รับจัดสรรฯ จำนวน 935.0000 ล้านบาท

ตารางที่ 7 งบประมาณกระทรวงเกษตรและสหกรณ์ เปรียบเทียบรายจ่ายประจำ-รายจ่ายลงทุน ปี 2564 – 2565  
(ไม่รวมเงินนอกงบประมาณ)

หน่วย: ล้านบาท

หน่วยงาน	ปี 2564		ปี 2565		เพิ่ม - ลด จากปี 2564	
	จำนวน	สัดส่วน	จำนวน	สัดส่วน	จำนวน	%
(1) ส่วนราชการ (รวมองค์การมหาชน)	110,731.0865	100.00	109,852.6187	100.00	-878.4678	-0.79
- รายจ่ายประจำ	38,050.3567	34.36	34,094.7830	31.04	-3,955.5737	-10.40
- รายจ่ายลงทุน	72,680.7298	65.64	75,757.8357	68.96	3,077.1059	4.23
(2) รัฐวิสาหกิจ	116.4306	100.00	84.9494	100.00	-31.4812	-27.04
- รายจ่ายประจำ	116.4306	100.00	84.9494	100.00	-31.4812	-27.04
- รายจ่ายลงทุน	-	-	-	-	-	-
(3) กองทุน	985.0000	100.00	965.0000	100.00	-20.0000	-2.03
- รายจ่ายประจำ	50.0000	5.08	30.0000	3.11	-20.00	-40.00
- รายจ่ายลงทุน	935.0000	94.92	935.0000	96.89	-	-
<b>รวม กษ.</b>	<b>111,832.5171</b>	<b>100.00</b>	<b>110,902.5681</b>	<b>100.00</b>	<b>-929.9490</b>	<b>-0.83</b>
- รายจ่ายประจำ	38,216.7873	34.17	34,209.7324	30.85	-4,007.0549	-10.49
- รายจ่ายลงทุน	73,615.7298	65.83	76,692.8357	69.15	3,077.1059	4.18

แผนภูมิที่ 1 งบประมาณกระทรวงเกษตรและสหกรณ์ตามรายจ่ายลงทุน-รายจ่ายประจำ ปี 2564 – 2565  
(ไม่รวมเงินนอกงบประมาณ)



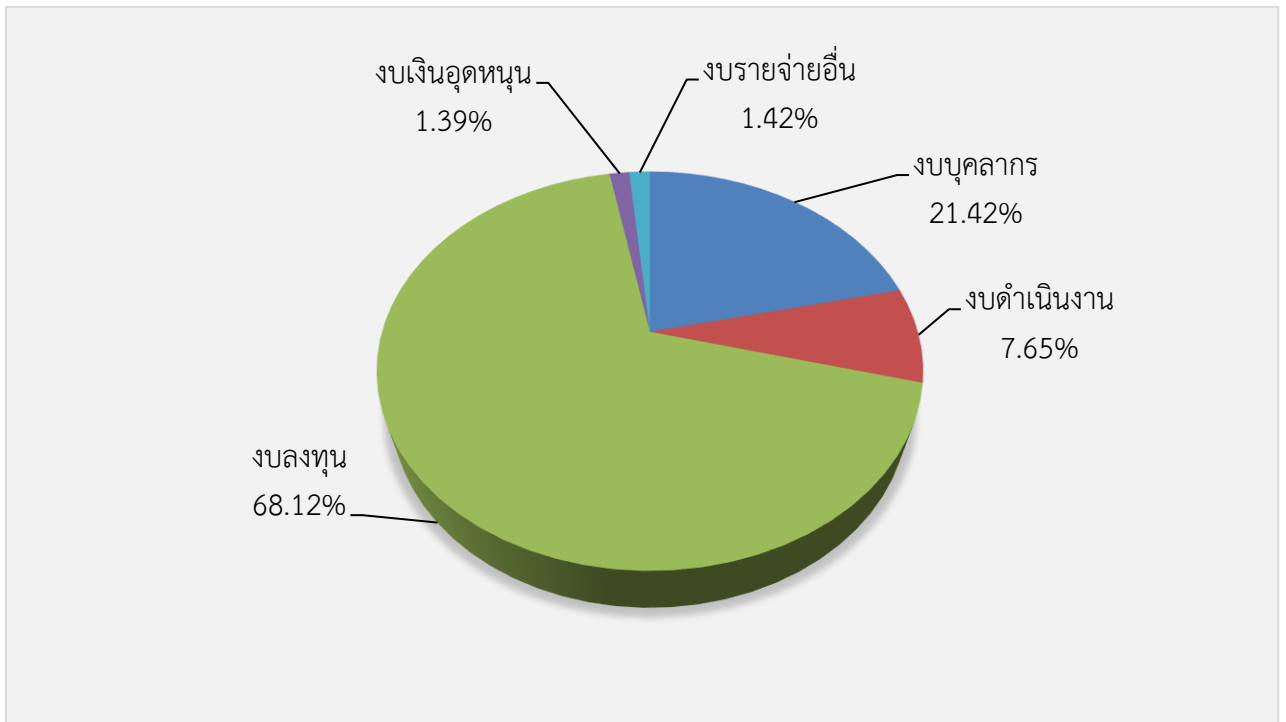
**5) งบประมาณตามงบรายจ่าย รายหมวด (ไม่รวมเงินนอกงบประมาณ)**

งบประมาณตามงบรายจ่าย รายหมวด จำแนกเป็นงบบุคลากรร้อยละ 21.42 งบดำเนินงานร้อยละ 7.65 งบลงทุนร้อยละ 68.12 งบเงินอุดหนุนร้อยละ 1.39 และงบรายจ่ายอื่นร้อยละ 1.42 ดังตารางที่ 8

**ตารางที่ 8** งบประมาณกระทรวงเกษตรและสหกรณ์ ตามงบรายจ่ายและหมวดรายจ่าย เปรียบเทียบปี 2564 – 2565 (ไม่รวมเงินนอกงบประมาณ)

งบรายจ่าย	ปี 2564 (ล้านบาท)	ปี 2565 (ล้านบาท)	เพิ่ม - ลด	
			จำนวน	%
<b>กระทรวงเกษตรและสหกรณ์</b>	<b>111,832.5171</b>	<b>110,902.5681</b>	<b>-929.9490</b>	<b>-0.83</b>
	(100.00)	(100.00)		
<b>5.1) งบบุคลากร</b>	<b>24,393.4676</b>	<b>23,753.8811</b>	<b>-639.5865</b>	<b>-2.62</b>
	(21.82)	(21.42)		
- หมวดเงินเดือนและค่าจ้างประจำ	17,017.0558	16,437.4622		
	(69.76)	(69.20)		
- หมวดค่าจ้างชั่วคราวและค่าตอบแทน พนักงานราชการ	7,376.4118	7,316.4189		
	(30.24)	(30.80)		
<b>5.2) งบดำเนินงาน</b>	<b>11,495.7668</b>	<b>8,487.2766</b>	<b>-3,008.4902</b>	<b>-26.17</b>
	(10.28)	(7.65)		
- หมวดค่าตอบแทนใช้สอยและวัสดุ	10,023.4322	7,293.8328		
	(87.19)	(85.94)		
- หมวดค่าสาธารณูปโภค	1,472.3346	1,193.4438		
	(12.81)	(14.06)		
<b>5.3) งบลงทุน</b>	<b>72,292.8055</b>	<b>75,541.7976</b>	<b>3,248.9921</b>	<b>4.49</b>
	(64.64)	(68.12)		
- หมวดค่าครุภัณฑ์	3,291.1609	2,767.1407		
	(4.55)	(3.66)		
- ที่ดินและสิ่งก่อสร้าง	69,001.6446	72,774.6569		
	(95.45)	(96.34)		
<b>5.4) งบเงินอุดหนุน</b>	<b>2,095.1030</b>	<b>1,547.0102</b>	<b>-548.0928</b>	<b>-26.16</b>
	(1.87)	(1.39)		
<b>5.5) งบรายจ่ายอื่น</b>	<b>1,555.3742</b>	<b>1,572.6026</b>	<b>17.2284</b>	<b>1.11</b>
	(1.39)	(1.42)		

**แผนภูมิที่ 2** งบประมาณกระทรวงเกษตรและสหกรณ์ ตามงบรายจ่ายและหมวดรายจ่าย ปี 2565 (ไม่รวมเงินนอกงบประมาณ)



**6) งบประมาณรายจ่ายจำแนกตามกลุ่มงบประมาณ (ไม่รวมเงินนอกงบประมาณ)**

งบประมาณรายจ่ายจำแนกตามกลุ่มงบประมาณ โดยกลุ่มงบประมาณ มีทั้งหมด 8 กลุ่ม กระทรวงเกษตรและสหกรณ์เกี่ยวข้อง 4 กลุ่ม ประกอบด้วย กลุ่มงบประมาณรายจ่ายของหน่วยรับงบประมาณ 34,961.7793 ล้านบาท กลุ่มงบประมาณรายจ่ายบูรณาการ 50,680.9406 ล้านบาท กลุ่มงบประมาณรายจ่ายบุคลากร 24,572.0510 ล้านบาท และกลุ่มงบประมาณรายจ่ายสำหรับทุนหมุนเวียน 970.0000 ล้านบาท ดังนี้

**ตารางที่ 9** งบประมาณกระทรวงเกษตรและสหกรณ์ จำแนกตามกลุ่มงบประมาณ เปรียบเทียบปี 2564 – 2565 (ไม่รวมเงินนอกงบประมาณ)

กลุ่มงบประมาณ	ปี 2564	ปี 2565	หน่วย: ล้านบาท	
			เพิ่ม - ลด จากปี 2564	ร้อยละ
<b>รวมทั้งสิ้น</b>	<b>111,832.5171</b>	<b>110,902.5681</b>	<b>-929.9490</b>	<b>-0.83</b>
6.1) งบประมาณรายจ่ายงบกลาง	-	-	-	-
6.2) งบประมาณรายจ่ายของหน่วยรับงบประมาณ	37,509.4120	34,752.9903	-2,756.4217	-7.35
(1) แผนงานพื้นฐาน	10,635.2905	9,333.5728	-1,301.7177	-12.24
- แผนงานพื้นฐานด้านการสร้างความสามารถในการแข่งขัน	7,195.0049	5,998.6341	-1,196.3708	-16.63



กลุ่มงบประมาณ	ปี 2564	ปี 2565	เพิ่ม - ลด จากปี 2564	
			จำนวน	ร้อยละ
- แผนงานพื้นฐาน ด้านการสร้างโอกาสและความ เสมอภาคทางสังคม	86.0435	91.7807	5.7372	6.67
- แผนงานพื้นฐาน ด้านการสร้างการเติบโตบน คุณภาพชีวิตที่เป็นมิตรต่อ สิ่งแวดล้อม	3,354.2421	3,243.1580	-111.0841	-3.31
<b>(2) แผนงานยุทธศาสตร์</b>	<b>26,874.1215</b>	<b>25,419.4175</b>	<b>-1,454.7040</b>	<b>-5.41</b>
- แผนงานยุทธศาสตร์ การจัดการปัญหาแรงงานต่างด้าว และการค้ามนุษย์	13.6265	9.7241	-3.9024	-28.64
- แผนงานยุทธศาสตร์ ป้องกันและแก้ไขปัญหาที่มี ผลกระทบต่อความมั่นคง	154.9677	140.1200	-14.8477	-9.58
- แผนงานยุทธศาสตร์ การเกษตรสร้างมูลค่า	5,613.0446	4,204.7894	-1,408.2552	-25.09
- แผนงานยุทธศาสตร์ พัฒนาผู้ประกอบการ และ วิสาหกิจขนาดกลางและขนาดย่อม	16.1140	11.3543	-4.7597	-29.54
- แผนงานยุทธศาสตร์ เสริมสร้างพลังทางสังคม	1,549.4371	1,032.2805	-517.1566	-33.38
- แผนงานยุทธศาสตร์ เพื่อสนับสนุนด้านการสร้างโอกาส และความเสมอภาคทางสังคม	299.7257	206.9345	-92.7912	-30.96
- แผนงานยุทธศาสตร์ การจัดการมลพิษและสิ่งแวดล้อม	46.5180	30.8196	-15.6984	-33.75
- แผนงานยุทธศาสตร์ เพื่อสนับสนุนด้านการสร้างการ เติบโตบนคุณภาพชีวิตที่เป็นมิตร ต่อสิ่งแวดล้อม	19,180.6879	19,783.3951	602.7072	3.14
<b>6.3) งบประมาณรายจ่ายบูรณาการ</b>	<b>48,127.6903</b>	<b>50,612.5268</b>	<b>2,484.8365</b>	<b>5.16</b>
- แผนงานบูรณาการ ขับเคลื่อนการแก้ไขปัญหาจังหวัด ชายแดนภาคใต้	156.4942	107.7242	-48.7700	-31.16

กลุ่มงบประมาณ	ปี 2564	ปี 2565	เพิ่ม - ลด จากปี 2564	
			จำนวน	ร้อยละ
- แผนงานบูรณาการสร้าง รายได้จากการท่องเที่ยว	3.5688	3.3378	-0.2310	-6.47
- แผนงานบูรณาการรัฐบาล ดิจิทัล	41.5900	10.0000	-31.5900	-75.96
- แผนงานบูรณาการพัฒนา ด้านคมนาคมและระบบโลจิสติกส์	0.4774	0.0000	-0.4774	-100.00
- แผนงานบูรณาการพัฒนา และส่งเสริมเศรษฐกิจฐานราก	797.9148	579.0475	-218.8673	-27.43
- แผนงานบูรณาการบริหาร จัดการทรัพยากรน้ำ	47,127.6451	49,912.4173	2,784.7722	5.91
<b>6.4) งบประมาณรายจ่าย บุคลากร</b>	<b>25,210.4148</b>	<b>24,572.0510</b>	<b>-638.3638</b>	<b>-2.53</b>
- งบประมาณของส่วน ราชการ/หน่วยงาน				
- งบกลาง (แผนงาน บุคลากรภาครัฐ 5 รายการ)	-	-	-	-
<b>6.5) งบประมาณรายจ่าย สำหรับทุนหมุนเวียน</b>	<b>985.0000</b>	<b>965.0000</b>	<b>-20.0000</b>	<b>-2.03</b>
<b>6.6) งบประมาณรายจ่ายเพื่อการ ชำระหนี้ภาครัฐ</b>	<b>-</b>	<b>-</b>	<b>-</b>	<b>-</b>
<b>6.7) งบประมาณรายจ่ายเพื่อ ชดใช้เงินคงคลัง</b>	<b>-</b>	<b>-</b>	<b>-</b>	<b>-</b>
<b>6.8) งบประมาณรายจ่ายเพื่อ ชดใช้เงินทุนสำรอง</b>	<b>-</b>	<b>-</b>	<b>-</b>	<b>-</b>

หมายเหตุ งบประมาณรายจ่ายบุคลากร (แผนงานบุคลากรภาครัฐ)

ปี 2564 ประกอบด้วย 1) งบบุคลากร 24,376.5839 ล้านบาท 2) งบดำเนินงาน 681.2518 ล้านบาท (ค่าตอบแทน ได้แก่ ค่าเช่าบ้าน ค่าตอบแทนพิเศษของข้าราชการและลูกจ้างประจำที่ได้รับเงินเดือนเต็มขั้น+ค่าใช้สอย ได้แก่ เงินสมทบกองทุนประกันสังคม เงินสมทบกองทุนเงินทดแทนและเงินอื่น ๆ ที่กฎหมายกำหนดให้จ่ายควบกับเงินเดือน ค่าจ้าง หรือค่าตอบแทนบุคลากรภาครัฐ) 3) งบเงินอุดหนุน 152.5791 ล้านบาท

ปี 2565 ประกอบด้วย 1) งบบุคลากร 23,753.8811 ล้านบาท 2) งบดำเนินงาน 664.3661 ล้านบาท (ค่าตอบแทน ได้แก่ ค่าเช่าบ้าน ค่าตอบแทนพิเศษของข้าราชการและลูกจ้างประจำที่ได้รับเงินเดือนเต็มขั้น+ค่าใช้สอย ได้แก่ เงินสมทบกองทุนประกันสังคม เงินสมทบกองทุนเงินทดแทนและเงินอื่น ๆ ที่กฎหมายกำหนดให้จ่ายควบกับเงินเดือน ค่าจ้าง หรือค่าตอบแทนบุคลากรภาครัฐ) 3) งบเงินอุดหนุน 153.8038 ล้านบาท

**❖ รายละเอียดงบประมาณรายจ่ายประจำปีงบประมาณ พ.ศ. 2565 จำแนกตามยุทธศาสตร์ชาติ และแผนแม่บทภายใต้ยุทธศาสตร์ชาติ (ไม่รวมรายจ่ายบุคลากรภาครัฐ และเงินนอกงบประมาณ)**

งบประมาณรายจ่ายประจำปีงบประมาณ พ.ศ. 2565 ของกระทรวงเกษตรและสหกรณ์ ไม่รวมรายจ่ายบุคลากรภาครัฐและไม่รวมเงินนอกงบประมาณ วงเงินรวม 86,330.5171 ล้านบาท โดยสนับสนุน 5 ยุทธศาสตร์ ประกอบด้วย 1) ยุทธศาสตร์ด้านความมั่นคง จำนวน 257.5683 ล้านบาท 2) ยุทธศาสตร์ด้านการสร้างความสามารถในการแข่งขัน จำนวน 10,248.1156 ล้านบาท 3) ยุทธศาสตร์ชาติด้านการสร้างโอกาสความเสมอภาคและเท่าเทียมกันทางสังคม จำนวน 1,910.0432 ล้านบาท 4) ยุทธศาสตร์ชาติด้านการสร้างการเติบโตบนคุณภาพชีวิตที่เป็นมิตรต่อสิ่งแวดล้อม จำนวน 73,904.7900 ล้านบาท 5) ยุทธศาสตร์ชาติด้านการปรับสมดุลและพัฒนาระบบการบริหารจัดการภาครัฐ จำนวน 10.0000 ล้านบาท ดังนี้

หน่วย: ล้านบาท

รายละเอียด	งบประมาณ	หน่วยงาน
<b>รวมงบประมาณ</b>	<b>86,330.5171</b>	
<b>1) ยุทธศาสตร์ด้านความมั่นคง</b>	<b>257.5683</b>	
<b>แผนแม่บท : ประเด็นความมั่นคง</b>	<b>257.5683</b>	
<b>แผนแม่บทย่อย : การป้องกันและแก้ไขปัญหาที่มีผลกระทบต่อความมั่นคง</b>	<b>257.5683</b>	
<b>เป้าหมายระดับแผนย่อย : ปัญหาความมั่นคงที่มีอยู่ในปัจจุบัน (เช่น ปัญหายาเสพติด ความมั่นคงทางไซเบอร์ การค้ามนุษย์ ฯลฯ) ได้รับการแก้ไขจนไม่ส่งผลกระทบต่อการบริหารและพัฒนาประเทศ</b>	<b>149.8441</b>	
<b>แผนงานงบประมาณ</b>	<b>149.8441</b>	
<b>(1) แผนงานยุทธศาสตร์จัดการปัญหาแรงงานต่างด้าวและการค้ามนุษย์</b>	<b>9.7241</b>	
- โครงการจัดการปัญหาแรงงานต่างด้าวและการค้ามนุษย์ด้านการประมง โดยบูรณาการตรวจร่วมเรือประมงและแรงงานในภาคประมงร่วมกับหน่วยงานที่เกี่ยวข้อง 90 ครั้ง แรงงานประมงได้รับการคุ้มครองผ่านระบบการออกหนังสือคนประจำเรือสำหรับคนต่างด้าว 40,000 ราย เพื่อบริหารจัดการแรงงานต่างด้าวในอุตสาหกรรมประมงให้ทำงานถูกต้องตามกฎหมายและได้รับการคุ้มครองความปลอดภัยจากขบวนการค้ามนุษย์ เพื่อเสริมสร้างความเข้าใจความเชื่อมั่นให้กับผู้นำเข้าสินค้าประมงรายใหญ่ สหรัฐอเมริกา และสหภาพยุโรป	9.7241	กป.
<b>(2) แผนงานยุทธศาสตร์ป้องกันและแก้ไขปัญหาที่มีผลกระทบต่อความมั่นคง</b>	<b>140.1200</b>	
- โครงการป้องกันและแก้ไขปัญหาการทำประมงผิดกฎหมาย โดยควบคุมตรวจสอบ และรายงานผลการเข้าออกเรือประมงพาณิชย์ 172,000 ครั้ง ตรวจสอบการนำเข้าสินค้าประมงจากเรือประมงต่างประเทศ 36,650 ครั้ง ควบคุมและเฝ้าระวังการทำประมงในทะเล 1,560 ครั้ง ตรวจสอบระบบตรวจสอบย้อนกลับของโรงงาน (Traceability) 178 โรงงาน ออกใบรับรองการจับสัตว์น้ำ และ Annex 4 จำนวน 4,455 ฉบับ และสุ่มตรวจชนิดและปริมาณวัตถุจับสัตว์น้ำหน้าสถานประกอบการ (Sizing) 850 ครั้ง	140.1200	กป.
<b>เป้าหมายระดับแผนย่อย : ภาคใต้มีความสงบสุข ร่มเย็น</b>	<b>107.7242</b>	
<b>แผนงานงบประมาณ</b>	<b>107.7242</b>	
<b>(1) แผนงานบูรณาการขับเคลื่อนการแก้ไขปัญหาในจังหวัดชายแดนภาคใต้</b>	<b>107.7242</b>	
เพื่อให้ประเทศไทยเกิดความมั่นคง ประชาชนในพื้นที่ที่มีความปลอดภัยทั้งในชีวิตและทรัพย์สินอยู่ร่วมกันอย่างสันติสุขในสังคมพหุวัฒนธรรม รวมทั้งได้รับการพัฒนาอย่างเท่าเทียมกับภาคอื่น ๆ โดยมีสำนักงานสภาพัฒนาการเศรษฐกิจและสังคมแห่งชาติ สำนักงานกฤษฎีกา เป็นเจ้าภาพหลัก		

รายละเอียด	งบประมาณ	หน่วยงาน
<p>กข. ร่วมดำเนินการตามแนวทางด้านการพัฒนาทางเศรษฐกิจ โดยดำเนินการโครงการตำบลมั่นคงมั่งคั่งยั่งยืนในจังหวัดชายแดนภาคใต้ ด้วยการพัฒนาอาชีพด้านการเกษตร แก่เกษตรกร 12,040 ราย ด้วยการส่งเสริมและสนับสนุนการดำเนินงานตามหลักปรัชญาของเศรษฐกิจพอเพียง การทำการเกษตรแบบเกษตรผสมผสาน ส่งเสริมสนับสนุนความรู้ ถ่ายทอดเทคโนโลยีทั้งด้านพืช ประมง ปศุสัตว์ จัดตั้งธนาคารแพะ และส่งเสริมถ่ายทอดเทคโนโลยีการเลี้ยงสัตว์ การจัดการฟาร์ม การให้อาหาร การดูแลสุขภาพสัตว์ การผสมพันธุ์แพะ และการผสมเทียม การสร้างเครือข่ายอาสาสมัครเกษตรกรและสหกรณ์ ฝึกอบรมการบริหารการเงินแก่ประชาชน ส่งเสริมการผลิตข้าวพื้นเมืองและเพิ่มประสิทธิภาพการผลิตข้าวในพื้นที่เหมาะสม 3,396 ตัน จัดทำระบบอนุรักษ์ดินและน้ำโดยการปรับปรุงแปลงนา 3,303 ไร่ ส่งเสริมการทำ/การใช้หมักชีวภาพในพื้นที่รักษาและขยายพื้นที่นาข้าว 48,033 ลิตร รวมทั้งปล่อยลูกกุ้งทะเล 3 ล้านตัว และลูกปูทะเล 3 แสนตัว เพื่อเพิ่มผลผลิต</p>	107.7242	สป.กษ. กข. กสก. วก. พต. กป. ปศ. ตส.
<b>2) ยุทธศาสตร์ด้านการสร้างความสามารถในการแข่งขัน</b>	<b>10,248.1156</b>	
<b>แผนแม่บท : ประเด็นการเกษตร</b>	<b>10,233.4235</b>	
<b>แผนแม่บทย่อย : เกษตรอัตลักษณ์พื้นถิ่น</b>	<b>226.8262</b>	
<b>เป้าหมายระดับแผนย่อย : สินค้าเกษตรอัตลักษณ์พื้นถิ่นมีมูลค่าเพิ่มขึ้น</b>	<b>226.8262</b>	
<b>แผนงานงบประมาณ</b>	<b>226.8262</b>	
<b>(1) แผนงานพื้นฐานด้านการสร้างความสามารถในการแข่งขัน</b>	<b>128.5345</b>	
<ul style="list-style-type: none"> <li>● <b>ส่งเสริมและพัฒนาเกษตรอัตลักษณ์ถิ่น</b></li> </ul>	<b>128.5345</b>	
<ul style="list-style-type: none"> <li>- <b>ผลผลิตการผลิตสินค้าหม่อนไหมได้รับการส่งเสริมและพัฒนา</b></li> </ul>	<b>128.5345</b>	มม.
<ul style="list-style-type: none"> <li> <ul style="list-style-type: none"> <li>▶ <b>พัฒนาและเผยแพร่เทคโนโลยีนวัตกรรมหม่อนไหม</b> โดยการพัฒนานวัตกรรม และถ่ายทอดเทคโนโลยีหม่อนไหม เผยแพร่ผลงานวิจัยด้านหม่อนไหมที่แล้วเสร็จสู่สาธารณชน และสร้างจุดสาธิต/เรียนรู้ทดสอบเทคโนโลยีในศูนย์ปฏิบัติการ พร้อมทั้งถ่ายทอดขยายผลสู่เกษตรกร เกษตรกรได้รับประโยชน์ 650 ราย</li> </ul> </li> </ul>	<b>2.7624</b>	มม.
<ul style="list-style-type: none"> <li> <ul style="list-style-type: none"> <li>▶ <b>อนุรักษ์และคุ้มครองหม่อนไหม</b> โดยการยกระดับและพัฒนาคุณภาพมาตรฐานหม่อนสำหรับหม่อนเพื่อผลิตใบ และหม่อนเพื่อผลิตผล ตามมาตรฐานสินค้าเกษตรและมาตรฐานหม่อนอินทรีย์ 456 แปลง ตรวจสอบและให้การรับรองมาตรฐานด้านไหม 4 มาตรฐาน ได้แก่ มาตรฐานที่เกี่ยวกับเส้นไหม 3 มาตรฐาน และมาตรฐานสินค้าเกษตรแผ่นใยไหม แก่เกษตรกร 440 ราย อนุรักษ์ภูมิปัญญาและพัฒนาตลาดผ้าไหม ด้วยการสอดแทรกวัฒนธรรมองค์ความรู้และภูมิปัญญาในท้องถิ่นที่เป็นเอกลักษณ์และจุดเด่นให้ผ้าไหมสามารถเพิ่มมูลค่าและคงอยู่ได้อย่างยั่งยืนในตลาดผู้บริโภค 30 ลวดลาย พัฒนาศูนย์เรียนรู้เชิงอนุรักษ์ด้านหม่อนไหมไม้ย้อมสีและผ้าไหมเพื่อเป็นศูนย์กลางข้อมูลและแหล่งเรียนรู้ในกระบวนการผลิตหม่อนไหมแบบครบวงจรและเป็นแหล่งท่องเที่ยวเชิงอนุรักษ์ 19 แห่ง รวมทั้งอนุรักษ์พันธุกรรมและใช้ประโยชน์จากความหลากหลายทางชีวภาพด้านหม่อนไหมและวัสดุย้อมสี โดยดำเนินงานภายใต้โครงการศูนย์อนุรักษ์พันธุกรรมหม่อนและไม้ย้อมสีและโครงการธนาคารเชื้อพันธุกรรมไหม เพื่อรวบรวมจัดระบบการดูแลรักษาเลี้ยงอนุรักษ์และฟื้นฟูเชื้อพันธุกรรม 25 แห่ง เกษตรกร ประชาชนทั่วไป นักเรียนนักศึกษา และผู้สนใจทั่วไป ได้รับประโยชน์ 16,810 ราย</li> </ul> </li> </ul>	<b>10.2961</b>	มม.
<ul style="list-style-type: none"> <li> <ul style="list-style-type: none"> <li>▶ <b>บริการวิชาการถ่ายทอดเทคโนโลยีและส่งเสริมการผลิตหม่อนไหม</b> โดยการสร้างและเพิ่มประสิทธิภาพการเลี้ยงไหมวัยอ่อนเพื่อผลิตไหมหัตถกรรมและไหมอุตสาหกรรม เพื่อให้มีผลผลิตรังไหมเพิ่มขึ้น และมีผลผลิตแน่นอน มีคุณภาพรังไหมต่อรุ่นดีขึ้น ควบคุมการแพร่กระจายของเชื้อโรค ลดเวลาและการใช้แรงงานเพิ่มรุ่น การเลี้ยงในรอบปี ส่งผลให้ประสิทธิภาพการใช้สวนหม่อนคุ้มค่ายิ่งขึ้น ปรับปรุงข้อมูล</li> </ul> </li> </ul>	<b>20.2498</b>	มม.

รายละเอียด	งบประมาณ	หน่วยงาน
<p>ทะเบียนเกษตรกรด้านหม่อนไหมให้ฐานข้อมูลทะเบียนเกษตรกรผู้ปลูกหม่อนเลี้ยงไหม และทอผ้าไหมมีความทันสมัย ถูกต้อง ครบถ้วนและสมบูรณ์ 4,000 ราย รวมทั้งเผยแพร่และประชาสัมพันธ์งานหม่อนไหม สร้างการรับรู้ด้านหม่อนไหมและผ้าไหมของไทยให้ได้รับการยอมรับแก่เกษตรกร 500 ราย</p>		
<p>▶ <b>ส่งเสริมเศรษฐกิจและการตลาดหม่อนไหม</b> โดยจัดงาน“ตรานกยูงพระราชทาน สืบสานตำนานไหมไทย”ครั้งที่ 17 เพื่อจำหน่ายและเผยแพร่ประชาสัมพันธ์ผ้าไหมไทยคุณภาพและผลิตภัณฑ์จากหม่อนและไหม 200 ร้านค้า และจัดประกวดเส้นไหม ผ้าไหมตรานกยูงพระราชทานและผลิตภัณฑ์หม่อนไหม เพื่อประกาศยกย่องเชิดชู ผลงานคุณภาพและเพื่อนำเสนอผลงานด้านภูมิปัญญาการผลิตไหมไทย 22 ครั้ง</p>	14.1312	มม.
<p>▶ <b>ผลิตพันธุ์หม่อนไหมและวัสดุย้อมสี</b> โดยการผลิต จำหน่าย จ่าย แจก พันธุ์หม่อน ไช้ไหม ไช้ไหมอีรี่ และวัสดุย้อมสี ที่ได้ตามมาตราฐานให้เกษตรกร 10,000 ราย เพื่อนำไปเลี้ยงผลิตรังไหมและเส้นไหม สร้างรายได้ให้แก่เกษตรกรจากการจำหน่ายเส้นไหมไม่น้อยกว่า 200 ล้านบาท และจากการจำหน่ายดักแด้ไหมไม่น้อยกว่า 120 ล้านบาท รวมสร้างรายได้ไม่น้อยกว่า 320 ล้านบาท</p>	71.9005	มม.
<p>▶ <b>สนับสนุนระบบงานเทคโนโลยีสารสนเทศและการสื่อสาร</b> เพื่อบริหารจัดการระบบเทคโนโลยีสารสนเทศและการสื่อสารของกรมหม่อนไหมให้ปฏิบัติงานได้อย่างมีประสิทธิภาพ ต่อเนื่องและทั่วถึง 29 แห่ง</p>	9.1945	มม.
<p>(2) แผนงานยุทธศาสตร์การเกษตรสร้างมูลค่า</p>	98.2917	
<p>● <b>ส่งเสริมและพัฒนาเกษตรอัตลักษณ์ถิ่น</b></p>	94.5417	
<p>- <b>โครงการส่งเสริมอาชีพด้านการเกษตรตามอัตลักษณ์และภูมิปัญญาท้องถิ่น</b></p>	38.4385	
<p>▶ <b>ส่งเสริมให้เกษตรกรพัฒนาการผลิตสินค้าเกษตรที่มีอัตลักษณ์เฉพาะถิ่น</b> 1,550 ราย โดยผลิตสินค้าเกษตรอัตลักษณ์พื้นถิ่นที่เหมาะสมกับพื้นที่สู่มาตรฐาน พัฒนาการสร้างมูลค่าเพิ่มการตลาดบรรจุภัณฑ์ จดรวบรวม และการจัดชั้นคุณภาพไม้ผลอัตลักษณ์และภูมิปัญญาท้องถิ่น จัดงานประชาสัมพันธ์และเผยแพร่สินค้าไม้ผลอัตลักษณ์คุณภาพดีสู่ผู้บริโภค รวมทั้งพัฒนาฐานข้อมูลภูมิปัญญาท้องถิ่นด้านการเกษตรเพื่อเสริมสร้างอัตลักษณ์พื้นถิ่น 6 จุด</p>	36.1125	กสก.
<p>▶ <b>ส่งเสริมอาชีพการเลี้ยงสัตว์พื้นเมืองตามอัตลักษณ์พื้นถิ่นครบวงจร</b> แก่เกษตรกร 44 ราย ตั้งแต่การเพิ่มประสิทธิภาพการผลิตของเกษตรกร การเพิ่มปริมาณพ่อแม่พันธุ์แม่ และกระจายพันธุ์สู่เกษตรกรเครือข่ายการผลิต การพัฒนาผลิตภัณฑ์แปรรูปด้านปศุสัตว์ 2 ผลิตภัณฑ์ ให้ได้รับการขึ้นทะเบียนสินค้าเป็นสิ่งบ่งชี้ทางภูมิศาสตร์ (GI) ด้านปศุสัตว์ และพัฒนาช่องทางทางการตลาดสินค้าอัตลักษณ์พื้นถิ่นให้มีการขยายมูลค่าเพิ่มขึ้น และได้รับการยอมรับจากผู้บริโภค</p>	2.3260	ปศ.
<p>- <b>โครงการเพิ่มประสิทธิภาพการผลิตสินค้าเกษตรอัตลักษณ์และสินค้าบ่งชี้ทางภูมิศาสตร์</b> แก่เกษตรกร 126 ราย โดยการสร้างอัตลักษณ์พื้นถิ่นปลานวลจันทร์ทะเลอนุบาลและเพาะเลี้ยงปลานวลจันทร์ทะเล และจัดทำจุดเรียนรู้และสาธิต 1 แห่ง</p>	1.3612	กป.
<p>- <b>โครงการส่งเสริมและพัฒนามูลค่าสินค้าเกษตรด้านหม่อนไหม</b></p>	54.7420	มม.
<p>▶ <b>เพิ่มประสิทธิภาพการผลิตสินค้าเกษตรอัตลักษณ์พื้นถิ่นและสินค้าสิ่งบ่งชี้ทางภูมิศาสตร์ด้านหม่อนไหม</b> โดยการส่งเสริมและพัฒนาหม่อนไหมอุตสาหกรรมด้วยการอบรมเกษตรกร 410 ราย ให้นำความรู้ที่ได้รับไปปฏิบัติเพิ่มผลผลิตรังไหมและเส้นไหมอุตสาหกรรมให้มีปริมาณและคุณภาพเพิ่มมากขึ้น ส่งเสริมและพัฒนาหม่อนไหมหัตถกรรมแก่เกษตรกร 690 ราย ให้สามารถนำความรู้ไปปฏิบัติเพื่อผลิตสินค้าหม่อนไหมให้มีปริมาณและคุณภาพเพิ่มมากขึ้น และได้รับการรับรองตามมาตรฐาน ส่งเสริมและพัฒนางานด้านหม่อนไหมเชิงพื้นที่ เพื่อพัฒนาเกษตรกรกลุ่มเกษตรกรผู้ประกอบการให้สามารถ</p>	11.3668	มม.

รายละเอียด	งบประมาณ	หน่วยงาน
เพิ่มมูลค่าสินค้าสร้างอาชีพรายได้ และมีตลาดรองรับสินค้า พัฒนาเทคโนโลยีนวัตกรรม เพื่อพัฒนาสินค้าหม่อนไหมตลอดห่วงโซ่อุปทาน 1 นวัตกรรม ขับเคลื่อนระบบอัจฉริยะหม่อนไหม (Smart Thai Silk) ด้วยการนำเทคโนโลยีเกษตรอัจฉริยะด้านหม่อนไหมมาใช้ในการผลิตหม่อน 6 แห่ง รวมทั้งสร้างองค์ความรู้ในการเพิ่มขีดความสามารถการแข่งขันแก่ผู้ผลิตสินค้าหม่อนไหม		
▶ <b>ผลิตพันธุ์หม่อนและไหมพันธุ์ระบบ Seed Area</b> โดยผลิตไหมพันธุ์ดี 2,100 แผ่น สำหรับแจกจ่ายให้แก่เกษตรกร กลุ่มเกษตรกร และแรงงานคืนถิ่นที่ต้องการประกอบอาชีพปลูกหม่อนเลี้ยงไหม 450 ราย เพื่อสร้างรายได้เพิ่มให้เกษตรกรที่มีทักษะหรือความชำนาญสูงจากการเลี้ยงไหมพอพันธุ์-แม่พันธุ์ จำหน่ายรังไหมที่มีดักแด้สมบูรณ์ให้กรมหม่อนไหมนำมาดำเนินการผลิตไหม คาดว่าเกษตรกรกลุ่มนี้จะมีรายได้เพิ่มในปีงบประมาณ 2565 ไม่น้อยกว่า 200,000 บาท	1.1458	มม.
▶ <b>ส่งเสริมการสร้างมูลค่าเพิ่มให้กับสินค้าเกษตรอัตลักษณ์และสินค้าสิ่งบ่งชี้ทางภูมิศาสตร์ด้านหม่อนไหม</b> โดยการส่งเสริมและพัฒนากลุ่มผู้ผลิตผ้าไหมตรานกยูงพระราชทานให้ผ่านการรับรองตามมาตรฐาน 600 ราย และให้บริการตรวจสอบและติดตามการผลิตผ้าไหม (ตรานกยูงพระราชทาน) ของเกษตรกรและผู้ประกอบการที่ได้ยื่นขอการรับรองและผู้ที่ได้ใบรับรองแล้ว 200,000 เมตร	42.2294	มม.
● <b>ส่งเสริมตลาดสินค้าอัตลักษณ์</b>	3.7500	
- <b>โครงการตลาดนำการผลิตด้านสินค้าหม่อนไหม</b> โดยการพัฒนาเกษตรกรด้วยการฝึกอบรมเชิงปฏิบัติการ การโฆษณาและการจำหน่ายสินค้าออนไลน์ การส่งเสริมศักยภาพการตลาดยุคใหม่ด้านผลิตภัณฑ์หม่อนไหม การส่งเสริมศักยภาพด้านการตลาดสินค้าเกษตรอัตลักษณ์พื้นถิ่นสู่ตลาดยุคใหม่ด้านหม่อนไหม เพิ่มรายได้เกษตรกรด้วยการจัดงานแสดงสินค้า สนับสนุนให้เกษตรกรนำสินค้าขึ้นขายในเว็บไซต์ E-commerce และใช้การโฆษณาผ่านช่องทางออนไลน์ เพื่อให้เป็นที่รู้จักมากขึ้น สนับสนุนให้เกษตรกรนำหลักการตลาด ไปปรับใช้ในการดำเนินธุรกิจและเพิ่มช่องทางการจำหน่ายสินค้าหม่อนไหม โดยการจัดงานแสดงสินค้า	3.7500	มม.
<b>แผนแม่บทย่อย : เกษตรปลอดภัย</b>	1,857.7042	
<b>เป้าหมายระดับแผนย่อย : สินค้าเกษตรปลอดภัยมีมูลค่าเพิ่มขึ้น</b>	1,857.7042	
<b>แผนงานงบประมาณ</b>	1,857.7042	
<b>(1) แผนงานพื้นฐานด้านการสร้างความสามารถในการแข่งขัน</b>	538.8404	
● <b>การส่งเสริมคุณภาพมาตรฐานและความปลอดภัย</b>	365.8977	
- <b>ผลผลิตสินค้าเกษตรและอาหารมีคุณภาพได้มาตรฐาน</b> โดยการกำหนดมาตรฐานสินค้าเกษตรและอาหาร 15 เรื่อง การพัฒนาเทคโนโลยีดิจิทัล 3 ระบบ การรับรองและตรวจติดตามหน่วยงานตรวจสอบรับรองตามมาตรฐานสากล 24 หน่วย-ขอบข่าย การกำกับดูแลและควบคุมมาตรฐานสินค้าเกษตร 3 กลุ่มสินค้า และการประชุมเจรจาเพื่อสนับสนุนการส่งออกสินค้าเกษตรและอาหาร 10 ครั้ง ซึ่งทำให้สินค้าเกษตรปลอดภัยมีคุณภาพได้มาตรฐานเป็นที่ยอมรับของผู้บริโภคทั้งในประเทศและต่างประเทศ	71.0674	มกอช.
- <b>ผลผลิตยกระดับคุณภาพมาตรฐานสินค้าเกษตร</b>	294.8303	วก.
▶ <b>ตรวจสอบสินค้าจากผู้นำเข้า/ผู้ผลิต ผู้จำหน่าย ทั้งนำเข้าและจำหน่ายในประเทศ (พืช/เมล็ดพันธุ์/ศัตรูพืช/ปุ๋ย/วัตถุอันตรายทางการเกษตร/ผลิตภัณฑ์ทางการเกษตร) 150,000 ตัวอย่าง ดำเนินการออกใบอนุญาตตาม พ.ร.บ. 500,000 ฉบับ ตรวจร้านค้าสารวัตรเกษตรอาสาต้านกักพืช 50,000 ราย</b>	193.2189	วก.
▶ <b>ตรวจสอบแหล่งผลิตเพื่อรับรองมาตรฐานตามระบบการจัดการคุณภาพ GAP พืช 100,000 ฟาร์ม</b>	101.6114	วก.

รายละเอียด	งบประมาณ	หน่วยงาน
<p>● การส่งเสริมเกษตรกรอินทรีย์</p> <p>- ผลผลิตทรัพยากรที่ดินและน้ำได้รับการพัฒนา</p> <p>▶ ส่งเสริมการใช้สารอินทรีย์ลดการใช้สารเคมีทางการเกษตร 600,000 ไร่ พัฒนากลุ่มเกษตรกร 6,000 กลุ่ม โดยการส่งเสริม สาธิต และสนับสนุนการใช้ปัจจัยการผลิต สารอินทรีย์ชีวภาพ ส่งเสริมเกษตรกรอินทรีย์ในโรงเรียน โลกปลอดอั้งเพื่อเพิ่มอินทรีย์วัตถุและแร่ธาตุในดิน ตลอดจนส่งเสริมการผลิตปุ๋ยหมัก พด. และการผลิตปุ๋ยอินทรีย์คุณภาพสูง เพื่อลดปริมาณการใช้สารเคมีทางการเกษตร</p> <p>▶ ส่งเสริมเกษตรกรผู้ผลิตเกษตรกรอินทรีย์ด้วยระบบการรับรองแบบมีส่วนร่วม 8,250 ไร่ โดยการฝึกอบรมเกษตรกรด้านการพัฒนาเกษตรกรอินทรีย์ จัดตั้งศูนย์เรียนรู้เกษตรกรอินทรีย์ PGS พัฒนากลุ่มเกษตรกรสู่การรับรองมาตรฐานเกษตรกรอินทรีย์ และจัดทำเขตเกษตรอินทรีย์ (Organic Zoning)</p> <p>▶ ต่อยอดธนาคารปุ๋ยอินทรีย์ 77 แห่ง โดยการส่งเสริมต่อยอดธนาคารเพื่อมุ่งเน้นให้เกษตรกรนำเอาเศษวัสดุเหลือใช้ในไร่นา ในครัวเรือน และจากโรงงานอุตสาหกรรม มาฝากไว้ที่ธนาคาร ธนาคารจะทำการผลิตปุ๋ยอินทรีย์ให้เกษตรกรมาเบิกถอน เอาไปใช้ประโยชน์ เมื่อวัสดุนั้นย่อยสลายเป็นปุ๋ยแล้ว หรือให้เกษตรกรกู้ยืมปุ๋ยจากธนาคารไปใช้แล้ว ใช้หนี้ด้วยวัสดุเหลือใช้จากไร่นา และโรงงานอุตสาหกรรมหรือปุ๋ยคอก เพื่อให้เกิดการผลิตและมีการนำไปใช้ประโยชน์ได้ถูกต้อง มีราคาถูก จำแนกเป็นธนาคารน้ำหมักชีวภาพ ธนาคารปุ๋ยหมัก และธนาคารเมล็ดพันธุ์พืชสด โดยมีธนาคารน้ำหมักชีวภาพเป็นหลัก ซึ่งเกษตรกรจะเป็นผู้บริหารงานภายในธนาคารเอง เพื่อให้มีการดำเนินการผลิตและใช้ประโยชน์ปุ๋ยอินทรีย์อย่างต่อเนื่องและยั่งยืน</p>	<p>172.9427</p> <p>172.9427</p> <p>145.2622</p> <p>20.9815</p> <p>6.6990</p>	<p>พด.</p> <p>พด.</p> <p>พด.</p> <p>พด.</p>
(2) แผนงานยุทธศาสตร์การเกษตรสร้างมูลค่า	1,318.8638	
<p>● การส่งเสริมคุณภาพมาตรฐานและความปลอดภัย</p> <p>ด้านพืช</p> <p>- โครงการส่งเสริมการอารักขาพืชเพื่อเพิ่มประสิทธิภาพการผลิตสินค้าเกษตร</p> <p>โดยการส่งเสริมการอารักขาพืชให้เหมาะสมกับสถานการณ์ปัจจุบัน เพื่อให้สามารถผลิตสินค้าเกษตรได้อย่างมีประสิทธิภาพ ตั้งแต่การติดตามสถานการณ์ศัตรูพืชอย่างต่อเนื่อง เพื่อลดความเสี่ยงที่จะเกิดการระบาดศัตรูพืช การส่งเสริมและให้บริการจัดการศัตรูพืชสำคัญในพื้นที่ผลิตสินค้าเกษตรสำคัญ โดยการให้ความรู้เกษตรกร 6,350 ราย ในพื้นที่เสี่ยงเกี่ยวกับการจัดการศัตรูพืชด้วยวิธีผสมผสาน การสนับสนุนปัจจัยการควบคุมศัตรูพืชที่เป็นมิตรกับสิ่งแวดล้อม สร้างความสมดุลให้กับระบบนิเวศ นอกจากนี้ยังเน้นเรื่องการปรับพฤติกรรมให้เกษตรกรลดการใช้สารเคมีป้องกันและกำจัดศัตรูพืช และสนับสนุนการขับเคลื่อนและบริหารจัดการงานอารักขาพืช เพื่อเพิ่มประสิทธิภาพการผลิตสินค้าเกษตรทั้งในด้านปริมาณและคุณภาพ ลดความสูญเสียที่เกิดจากการทำลายของศัตรูพืชซึ่งจะส่งผลต่อภาพรวมของการเพิ่มประสิทธิภาพการผลิตสินค้าเกษตร</p> <p>- โครงการส่งเสริมการผลิตสินค้าเกษตรตามมาตรฐาน GAP โดยการพัฒนาศักยภาพกระบวนการผลิตสินค้าเกษตรแก่เกษตรกร 15,000 ราย ให้สามารถผลิตสินค้าเกษตรที่ปลอดภัยและได้มาตรฐานตามระบบการจัดการคุณภาพ GAP เพิ่มขึ้น ด้วยการขับเคลื่อนงานส่งเสริมและสนับสนุนพัฒนาเกษตรกรผู้ผลิตสินค้าเกษตรในแปลงใหญ่ในพื้นที่ที่มีศักยภาพทางการผลิตและการตลาดสินค้าเกษตร เพื่อให้เกิดการพัฒนากระบวนการผลิตภาคการเกษตรที่เป็นมิตรต่อสิ่งแวดล้อมผู้ผลิตและผู้บริโภคมีคุณภาพชีวิตที่ดีขึ้น</p> <p>- โครงการยกระดับคุณภาพมาตรฐานสินค้าเกษตร 50,000 แปลง โดยการตรวจสอบและรับรองระบบการผลิตข้าวคุณภาพระบบเมล็ดพันธุ์ข้าวข้าว GAP และข้าวอินทรีย์แบบกลุ่ม ตรวจสอบและรับรองมาตรฐานโรงสีข้าวและผลิตภัณฑ์ข้าว รวมทั้งพัฒนาระบบการตรวจสอบและรับรองคุณภาพให้ได้มาตรฐาน เพื่อสร้างความมั่นใจในสินค้าข้าว</p>	<p>697.1796</p> <p>123.0122</p> <p>28.4170</p> <p>47.9027</p> <p>46.6880</p>	<p>กสก.</p> <p>กสก.</p> <p>กข.</p>

รายละเอียด	งบประมาณ	หน่วยงาน
<b>ด้านประมง</b>	<b>211.1528</b>	
- โครงการยกระดับคุณภาพมาตรฐานสินค้าเกษตร	211.1528	กป.
▶ ตรวจสอบและรับรองคุณภาพสินค้าประมง โดยการตรวจสอบรับรองคุณภาพฟาร์มเพาะเลี้ยงสัตว์น้ำ และสถานประกอบการ จำนวน 16,500 แห่ง ตรวจวิเคราะห์คุณภาพ ปัจจัยการผลิต คุณภาพวัตถุดิบ ผลิตภัณฑ์ และแหล่งประมง 66,000 ตัวอย่าง เฝ้าระวังโรคสัตว์น้ำ/เชื้อดื้อยา 24,200 ตัวอย่างทดสอบ เพื่อให้ฟาร์มเพาะเลี้ยงสัตว์น้ำและสถานประกอบการมีคุณภาพมาตรฐานระบบการผลิต เป็นที่ยอมรับของผู้บริโภคทั้งในประเทศ และในระดับสากล สินค้าประมงได้รับการรับรองและตรวจสอบเฝ้าระวัง เพื่อคงไว้ซึ่งมาตรฐานคุณภาพและความปลอดภัย ทำให้ผู้บริโภคยอมรับสินค้าประมงของไทย	198.5009	กป.
▶ พัฒนาผลิตภัณฑ์ประมง โดยการถ่ายทอดความรู้ด้านการแปรรูปอุตสาหกรรมสัตว์น้ำ แก่เกษตรกรและผู้ประกอบการ จำนวน 200 ราย เพื่อให้เกษตรกรและผู้ประกอบการ มีองค์ความรู้ด้านเทคโนโลยีอุตสาหกรรมสัตว์น้ำและการตลาด สำหรับใช้เป็นแนวทางนำไปปรับปรุงประสิทธิภาพการผลิตเพื่อลดต้นทุนในการผลิตสินค้าผลิตภัณฑ์ใหม่เพื่อเพิ่มความหลากหลาย	3.2237	กป.
▶ พัฒนาระบบคุณภาพการตรวจสอบรับรองสู่มาตรฐานสากล (ISO) โดยการจัดทำรักษาและขยายขอบข่ายระบบ ISO เพื่อรับรองคุณภาพและความปลอดภัยสินค้าประมง จำนวน 30 รายการ	9.4282	กป.
<b>ด้านปศุสัตว์</b>	<b>270.1871</b>	
- โครงการยกระดับคุณภาพมาตรฐานสินค้าเกษตร	270.1871	ปศ.
▶ ตรวจสอบรับรองคุณภาพสินค้าปศุสัตว์ ด้วยการบริการตรวจประเมินฟาร์ม/โรงงาน และร้านค้าจำหน่ายสินค้าปศุสัตว์ให้ได้มาตรฐานตามเกณฑ์กำหนด 47,612 แห่ง และตรวจวิเคราะห์คุณภาพสินค้าปศุสัตว์ให้ได้มาตรฐานตามเกณฑ์กำหนด 284,405 ตัวอย่าง	258.1319	ปศ.
▶ พัฒนาและส่งเสริมอุตสาหกรรมฮาลาลด้านปศุสัตว์ ด้วยการตรวจประเมินสถานประกอบการด้านปศุสัตว์ตามเกณฑ์มาตรฐานฮาลาล 245 แห่ง และตรวจวิเคราะห์คุณภาพสินค้าปศุสัตว์ให้ได้มาตรฐานตามเกณฑ์กำหนด 700 ตัวอย่าง	7.3627	ปศ.
▶ กำกับดูแล กำหนดข้อบังคับหลักเกณฑ์หรือแนวทาง หรือคำสั่ง เพื่อปฏิบัติการให้เป็นไปตามแนวทางการปฏิรูประบบบริหารจัดการโครงการอาหารเสริม (นม) โรงเรียน 8,325 โรงเรียน	4.6925	ปศ.
<b>ด้านการพัฒนามาตรฐานและกำกับดูแลการบังคับใช้มาตรฐาน</b>	<b>43.4813</b>	
- โครงการยกระดับการผลิตสินค้าเกษตรสู่มาตรฐานความปลอดภัยตลอดห่วงโซ่การผลิต	43.4813	มกอช.
▶ การกำกับดูแลการบังคับใช้มาตรฐานบังคับ 1 กลุ่มสินค้า	9.1435	มกอช.
▶ การพัฒนาศักยภาพด้านการมาตรฐาน 3 กลุ่มสินค้า 1,500 ราย โดยการพัฒนาลักสูตรการเตรียมความพร้อมผู้ตรวจประเมิน และพัฒนาศักยภาพหน่วยรับรองและผู้ตรวจประเมิน พัฒนาที่ปรึกษาเกษตรกร / Q อาสา / เกษตรกรรุ่นใหม่ พัฒนาศักยภาพองค์กร (CB/IB) เพื่อรองรับการตรวจสอบและรับรอง สร้างองค์ความรู้ด้านมาตรฐานสินค้าเกษตรในสถานศึกษา / เกษตรกร เชื่อมโยงตลาดนำการผลิต โดย QR Trace / DGT Farm / Q Restaurant / Q Market / Q Modern Trade พัฒนาระบบการผลิตและการตรวจรับรองให้พร้อมในการดำเนินการตามมาตรฐานบังคับ รวมทั้งประเมินความเท่าเทียมการรับรองระบบงาน ขยายขอบข่ายการรับรองหน่วยรับรอง/หน่วยตรวจ	34.3378	มกอช.
▶ ด้านการส่งเสริมเกษตรกรให้สามารถผลิตสินค้าเกษตรและอาหารให้มีคุณภาพมาตรฐาน	49.3462	



รายละเอียด	งบประมาณ	หน่วยงาน
- โครงการพัฒนาและส่งเสริมอาชีพบนฐานความรู้ และเป็นมิตรต่อสิ่งแวดล้อมบนพื้นที่สูง โดยการพัฒนาและส่งเสริมอาชีพแก่เกษตรกรบนฐานความรู้และเป็นมิตรต่อสิ่งแวดล้อมบนพื้นที่สูง 8,800 ราย และยกระดับเกษตรกรในการผลิตอาหารปลอดภัยและมาตรฐานเกษตรอินทรีย์ 2,500 กลุ่มบ้าน	41.2660	สวพส.
- โครงการส่งเสริมสินค้าเกษตรเข้าสู่ระบบรับรองมาตรฐานเกษตรปลอดภัย เกษตรอินทรีย์และระบบตรวจสอบย้อนกลับ โดยเตรียมความพร้อมเกษตรกรในเขตปฏิรูปที่ดินเข้าสู่ระบบรับรองมาตรฐานเกษตรปลอดภัย 500 ราย เพื่อยกระดับการผลิตทางการเกษตร การจัดการผลผลิตตลอดห่วงโซ่คุณค่า	5.1130	ส.ป.ก.
- โครงการส่งเสริมเกษตรปลอดภัยในสหกรณ์และกลุ่มเกษตรกร โดยการพัฒนาการผลิตสินค้าเกษตรปลอดภัยของสหกรณ์และกลุ่มเกษตรกร 20 แห่ง 500 ราย	2.9672	กสส.
<b>● การพัฒนาเกษตรกรรมยั่งยืน</b>	<b>621.6842</b>	
<b>การส่งเสริมเกษตรอินทรีย์</b>	<b>538.2064</b>	
▶ ส่งเสริมการผลิตข้าวอินทรีย์ 857,872 ไร่	496.2997	กข.
▶ ส่งเสริมเกษตรกรในการผลิตหม่อนอินทรีย์ 30 ราย	1.8500	มม.
▶ พัฒนาการผลิตเกษตรอินทรีย์แก่เกษตรกร 5,000 ราย	6.8160	กสก.
▶ พัฒนาหมู่บ้านเกษตรอินทรีย์ 50 แห่ง 2,000 แปลง	17.5438	วก.
▶ พัฒนาเกษตรกรฟาร์มเพาะเลี้ยงสัตว์น้ำให้เข้าสู่มาตรฐานอินทรีย์ 350 ราย	4.8397	กป.
▶ ตรวจสอบรับรองมาตรฐานปศุสัตว์อินทรีย์ถ่ายทอดองค์ความรู้ และสร้างเครือข่ายผู้ผลิตปศุสัตว์อินทรีย์ปรับเปลี่ยนรูปแบบการเลี้ยงสัตว์เข้าสู่ระบบการผลิตปศุสัตว์อินทรีย์พัฒนาตลาดสีเขียว 40 ราย 200 ไร่	5.9737	ปศ.
▶ ส่งเสริมการผลิตและการตลาดสินค้าเกษตรอินทรีย์ ยกระดับเกษตรอินทรีย์แบบมีส่วนร่วมเข้าสู่ระบบการรับรองมาตรฐาน 3 แห่ง	3.2730	มกอช.
▶ เสริมสร้างความรู้ด้านบัญชีแก่เกษตรกรในโครงการพัฒนาเกษตรอินทรีย์ 1,200 ราย	0.7980	ตส.
▶ ขับเคลื่อนการดำเนินงานโครงการพัฒนาเกษตรอินทรีย์ในระดับพื้นที่ 1 เรื่อง	0.8125	สศก.
<b>ส่งเสริมเกษตรทฤษฎีใหม่</b>	<b>79.7224</b>	
- ส่งเสริมเกษตรทฤษฎีใหม่ 61,927 ราย โดยการอบรมการจัดทำบัญชีต้นทุนอาชีพให้แก่เกษตรกรส่งเสริมการเลี้ยงสัตว์ให้แก่เกษตรกรต้นแบบและสมาชิกเครือข่ายส่งเสริมเกษตรทฤษฎีใหม่ด้านหม่อนไหม/ด้านประมง/ด้านข้าวสลับสนับสนุนงานพัฒนาที่ดินถ่ายทอดองค์ความรู้เพื่อให้เป็นเกษตรกรต้นแบบพร้อมทั้งสนับสนุนปัจจัยการผลิต รวมทั้งส่งเสริมให้เกษตรกรได้รับการถ่ายทอดองค์ความรู้ปราชญ์ชาวบ้าน	79.7224	ตส. ปศ. มม. พด. กป. วก. สศก. กข. สป.กษ.
<b>การส่งเสริมเกษตรผสมผสาน</b>	<b>3.7554</b>	
- ส่งเสริมเกษตรผสมผสานในสหกรณ์และกลุ่มเกษตรกร 112 แห่ง 1,117 ราย 5,585 ไร่	3.7554	กสส.
<b>แผนแม่บทย่อย : เกษตรชีวภาพ</b>	<b>58.8813</b>	
<b>เป้าหมายระดับแผนย่อย : สินค้าเกษตรชีวภาพมีมูลค่าเพิ่มขึ้น</b>	<b>58.8813</b>	
<b>แผนงานงบประมาณ</b>	<b>58.8813</b>	
<b>(1) แผนงานพื้นฐานด้านการสร้างความสามารถในการแข่งขัน</b>	<b>20.1597</b>	
<b>● การอนุรักษ์ทรัพยากรชีวภาพเพื่อนำไปสู่การผลิตและขยายผลเพื่อสร้างมูลค่าเพิ่ม</b>	<b>20.1597</b>	
- ผลผลิตพัฒนาศักยภาพการปศุสัตว์	12.4031	
▶ อนุรักษ์ฟื้นฟูความหลากหลายทางชีวภาพด้านปศุสัตว์ เพื่อนำไปใช้ประโยชน์โดยขึ้นทะเบียนพันธุ์สัตว์ อนุรักษ์พันธุ์พืชอาหารสัตว์ และครอบครองเชื้อจุลินทรีย์ด้านปศุสัตว์ 970 สายพันธุ์	12.4031	ปศ.

รายละเอียด	งบประมาณ	หน่วยงาน
- ผลผลิตบริหารจัดการองค์ความรู้และนวัตกรรมด้านการเกษตร โดยการพัฒนาศักยภาพงานวิชาการเกษตรการบริหารความหลากหลายทางชีวภาพ 30,000 สายพันธุ์ เพื่อรวบรวมพันธุ์พืช แมลง และจุลินทรีย์ ใช้ในงานวิจัยและพัฒนาปรับปรุงพันธุ์พืช	7.7566	วก.
<b>(2) แผนงานยุทธศาสตร์การเกษตรสร้างมูลค่า</b>	<b>38.6516</b>	
<b>● สมุนไพร</b>	<b>20.4952</b>	
- โครงการส่งเสริมการเพิ่มประสิทธิภาพการผลิตสมุนไพร โดยการพัฒนาความรู้และศักยภาพของเกษตรกร 1,110 ราย ให้มีความรู้ในการเพิ่มประสิทธิภาพการผลิตพืชสมุนไพร สามารถใช้กระบวนการที่มีคุณภาพ ได้ผลผลิตที่สอดคล้องกับความต้องการของผู้ใช้วัตถุดิบสมุนไพร สามารถสร้างมูลค่าเพิ่มให้กับผลผลิตได้ และเตรียมความพร้อมของกลุ่มเกษตรกรผู้ผลิตสมุนไพรให้สามารถพัฒนาเข้าสู่ระบบส่งเสริมการเกษตรแบบแปลงใหญ่	3.7500	กสก.
- โครงการสร้างมูลค่าผลิตภัณฑ์สินค้าเกษตรชีวภาพสู่เชิงพาณิชย์ โดยการถ่ายทอดองค์ความรู้การเก็บเกี่ยวสมุนไพรและการแปรรูปหลังการเก็บเกี่ยวเพื่อยกระดับให้ได้มาตรฐานผลิตภัณฑ์ชุมชน (มผช.) และสู่มาตรฐานการผลิต GMP 3 แห่ง	7.0861	วก.
- โครงการส่งเสริมการผลิตสินค้าเกษตรเศรษฐกิจชีวภาพตามความต้องการของตลาด (พืชสมุนไพร แมลงเศรษฐกิจ และไม่มีค่า) โดยการส่งเสริมการแปรรูปสมุนไพรด้วยโรงอบพลังงานแสงอาทิตย์ต้นทุนต่ำในเขตปฏิรูปที่ดิน 40 แห่ง	9.6591	ส.ป.ก.
<b>● แมลงเศรษฐกิจ</b>	<b>2.1231</b>	
- โครงการเพิ่มประสิทธิภาพการผลิตแมลงเศรษฐกิจ โดยการพัฒนาความรู้และทักษะของเกษตรกร 600 ราย ในการเพิ่มประสิทธิภาพการผลิตแมลงเศรษฐกิจ สอดคล้องกับความต้องการของตลาดและสามารถแข่งขันได้ รวมทั้งส่งเสริมและพัฒนาให้เกิดเครือข่าย สำหรับเชื่อมโยงการผลิตและการตลาดเป้าหมาย	2.1231	กสก.
<b>● พันธุ์สัตว์น้ำ</b>	<b>11.4989</b>	
- โครงการผลิตและขยายสัตว์น้ำพันธุ์ดี	11.4989	กป.
▶ กระจายลูกพันธุ์สัตว์น้ำพันธุ์ดีสู่ภาคการผลิตจากสัตว์น้ำปรับปรุงพันธุ์ 13 ชนิดพันธุ์ ได้แก่ปลานิล (จิตรลดา3, จิตรลดา4) ปลานิลแดง (เร็ด1, เร็ด2, ปทุมธานี1) ปลานิล (คอม1) ปลาดุกพื้นขาว (ซิลเวอร์1ซี, ซิลเวอร์2เค, ตะเพียนขาวนีโอแมลล์) ปลายี่สกเทศ (โรห์1) ปลานวลจันทร์เทศ (มา1) ปลาหมอ (ชุมพร1) กุ้งก้ามกราม (มาโคร1)		กป.
▶ พัฒนาการปรับปรุงพันธุ์สัตว์น้ำที่มีมาตรฐาน ด้วยการผลิตพันธุ์หลัก 9,000 ตัว (กุ้ง 1,000 ตัว ปลา 8,000 ตัว)		กป.
▶ ผลิตพันธุ์ขยายเพื่อให้หน่วยงานของกรมประมงและเกษตรกรนำไปเลี้ยงเป็นพ่อแม่พันธุ์ 1,000,000 ตัว		กป.
<b>● พืชพลังงานทางเลือก</b>	<b>4.5344</b>	
- โครงการศึกษาวิเคราะห์เชิงเศรษฐกิจของการนำผลพลอยได้และวัสดุเหลือใช้ทางการเกษตรมาใช้ในอุตสาหกรรมต่อเนื่องและพลังงานทางเลือก โดยศึกษาวิเคราะห์เชิงเศรษฐกิจของการนำผลพลอยได้และวัสดุเหลือใช้ทางการเกษตรมาใช้ในอุตสาหกรรมต่อเนื่องและพลังงานทางเลือก	4.5344	สศก.
<b>แผนแม่บทย่อย : เกษตรแปรรูป</b>	<b>11.4746</b>	
<b>เป้าหมายระดับแผนย่อย : สินค้าเกษตรแปรรูปมีมูลค่าเพิ่มขึ้น</b>	<b>11.4746</b>	
<b>แผนงานงบประมาณ</b>	<b>11.4746</b>	
<b>(1) แผนงานยุทธศาสตร์การเกษตรสร้างมูลค่า</b>	<b>11.4746</b>	
- โครงการพัฒนาศักยภาพการค้าเงินธุรกิจของสหกรณ์กลุ่มเกษตรกรและธุรกิจชุมชน โดยเพิ่มขีดความสามารถและสร้างโอกาสในการแข่งขันให้แก่สหกรณ์/กลุ่มเกษตรกร 80 แห่ง ด้วยการให้ความรู้การชะลอผลผลิตออกสู่ตลาดในช่วงต้นฤดูการ	9.9913	กสส.

รายละเอียด	งบประมาณ	หน่วยงาน
กักเก็บผลผลิตสำรองไว้แปรรูปหรือใช้ในยามจำเป็น สร้างเสถียรภาพด้านราคาสินค้าเกษตร		
- โครงการพัฒนาอุตสาหกรรมเกษตรแปรรูปที่สร้างมูลค่าเพิ่มสูง โดยการพัฒนาอุตสาหกรรมเกษตรแปรรูปที่สร้างมูลค่าเพิ่มสูง 1 ผลิตภัณฑ์	1.4833	กช.
<b>แผนแม่บทย่อย : เกษตรอัจฉริยะ</b>	<b>49.3825</b>	
<b>เป้าหมายระดับแผนย่อย : ผลผลิตต่อหน่วยของฟาร์ม หรือแปลง ที่มีการใช้เทคโนโลยีสมัยใหม่/อัจฉริยะเพิ่มขึ้น</b>	<b>49.3825</b>	
<b>แผนงานงบประมาณ</b>	<b>49.3825</b>	
<b>(1) แผนงานยุทธศาสตร์การเกษตรสร้างมูลค่า</b>	<b>49.3825</b>	
- โครงการส่งเสริมและพัฒนาต้นแบบเกษตรอัจฉริยะ โดยส่งเสริมและพัฒนาต้นแบบเกษตรอัจฉริยะ 5 แปลง ด้วยการพัฒนาความรู้ในด้านการทำการเกษตรสมัยใหม่ เกษตรแม่นยำ เกษตรอัจฉริยะ รองรับการเติบโตอย่างรวดเร็วของการใช้เทคโนโลยีและเครื่องจักรกลการเกษตรของประเทศ รวมทั้งพัฒนาต้นแบบการใช้เทคโนโลยีการเกษตรสมัยใหม่ เกษตรแม่นยำ เกษตรอัจฉริยะ เกษตรกรได้รับประโยชน์ 2,000 ราย	4.9704	กสก.
- โครงการส่งเสริมการใช้เครื่องจักรกลทางการเกษตร โดยพัฒนาเกษตรกรให้มีทักษะและเทคนิคการซ่อมเครื่องยนต์เกษตร รวมทั้งพัฒนาเป็นช่างเกษตรท้องถิ่นแบบมืออาชีพ เพื่อให้บริการประจำแปลงใหญ่ จำนวน 4,275 ราย	5.7932	กสก.
- โครงการพัฒนาเทคโนโลยีเกษตรอัจฉริยะ โดยจัดทำแปลงเรียนรู้เทคโนโลยีเกษตรอัจฉริยะ 5 แปลง เพื่อนำเทคโนโลยีด้านเกษตรอัจฉริยะมาช่วยเพิ่มศักยภาพการผลิตพืช สร้างแหล่งเรียนรู้เทคโนโลยีด้านการเกษตรอัจฉริยะให้แก่เกษตรกรและผู้ประกอบการ	5.8692	วก.
- โครงการพัฒนาและประยุกต์ใช้เทคโนโลยีขั้นสูงในการผลิตพืช โดยพัฒนาและส่งเสริมระบบการผลิตข้าวด้วยเทคโนโลยีเกษตรอัจฉริยะ 2 เทคโนโลยี	2.6234	กช.
- โครงการพัฒนาระบบข้อมูลข้าวอัจฉริยะ 1 ระบบ โดยการพัฒนาแพลตฟอร์มข้าวอัจฉริยะ เพื่อติดตามสถานการณ์การผลิตข้าว ด้วยการนำไบโอเคาระห์ข้อมูลด้านข้าวติดตามเผ่าระวัง เพื่อการบริหารจัดการด้านเพิ่มผลผลิตข้าว เมล็ดพันธุ์ข้าว ช่วยเหลือเยียวยา และเตือนภัยเกษตรกรให้เป็นไปอย่างมีประสิทธิภาพ และรวดเร็ว	6.8163	กช.
- โครงการพัฒนาเทคโนโลยีนวัตกรรมเครื่องจักรกลและอุปกรณ์ด้านปศุสัตว์ (Motor pool) ด้วยการจัดตั้งศูนย์เครื่องจักรกลการเกษตรด้านปศุสัตว์ 7 แห่ง ให้บริการเกษตรกร/กลุ่มเกษตรกร ในด้านการจัดการแปลงพืชอาหารสัตว์และการสำรองเสบียงสัตว์ 6,400 ราย	19.8100	ปศ.
- โครงการศึกษาการพัฒนานวัตกรรมสู่การพัฒนาการเกษตร 2 เรื่อง ได้แก่ การศึกษานวัตกรรมสู่การพัฒนาการเกษตรและการศึกษาแนวทางการพัฒนาศักยภาพเกษตรกรในการเพิ่มประสิทธิภาพการผลิตภาคการเกษตรด้วยเทคโนโลยีและนวัตกรรม	1.7500	สศก.
- โครงการสร้างเครือข่ายบริการเครื่องจักรกลทางการเกษตรร่วมกันของชุมชน 5 แห่ง 100 ราย โดยพัฒนากระบวนการจัดการความรู้และการถ่ายทอดความรู้สร้างเครือข่ายบริการเครื่องจักรกลทางการเกษตร และพัฒนาโมบายแอปพลิเคชัน Farm Gear	1.7500	กสก.
<b>แผนแม่บทย่อย : การพัฒนาระบบนิเวศการเกษตร</b>	<b>8,029.2247</b>	
<b>เป้าหมายระดับแผนย่อย : ประสิทธิภาพการผลิตสินค้าเกษตรต่อหน่วยปรับตัวสูงขึ้น</b>	<b>7,204.4619</b>	
<b>แผนงานงบประมาณ</b>	<b>7,204.4619</b>	
<b>(1) แผนงานพื้นฐานด้านการสร้างความสามารถในการแข่งขัน</b>	<b>4,562.5278</b>	
● การพัฒนาศักยภาพการผลิตสินค้าเกษตร	1,628.6453	
การป้องกันโรค	346.3235	
- ผลผลิตพัฒนาศักยภาพการปศุสัตว์	346.3235	ปศ.
▶ คุ่มครองสวัสดิภาพสัตว์ป้องกันการทารุณกรรมและการจัดสวัสดิภาพสัตว์จัดตั้ง	42.0092	ปศ.

รายละเอียด	งบประมาณ	หน่วยงาน
<p>สถานพยาบาลสัตว์ประจำอำเภอ กำกับดูแลสถานพยาบาลสัตว์ ควบคุมโรคพิษสุนัขบ้า โดยการเสริมสร้างภูมิคุ้มกันโรคด้วยการฉีดวัคซีนป้องกันโรคพิษสุนัขบ้า 7 แสนตัว ควบคุมประชากรสัตว์ ด้วยการทำหมัน 18,000 ตัว รวมถึงเฝ้าระวังโรคในสัตว์เลี้ยงและบริการดูแลสุขภาพช้าง</p>		
<p>▶ เฝ้าระวังเชิงรุกควบคุมและป้องกันโรคเฝ้าระวังทางห้องปฏิบัติการตรวจวิเคราะห์วินิจฉัยและชันสูตรโรคสัตว์ควบคุมการเคลื่อนย้ายสัตว์ซากสัตว์ สิ้นค้าปศุสัตว์วัตถุดิบอาหารสัตว์วัตถุดิบราย 200,810 ตัวอย่าง และบังคับกฎหมาย และระเบียบในส่วนที่เกี่ยวข้อง</p>	304.3143	ปศ.
<p><b>การขับเคลื่อนงานวิจัย</b></p>	296.4244	
<p>- ผลผลิตการเพิ่มศักยภาพการวิจัยและพัฒนาข้าว โดยการส่งเสริมและเพิ่มประสิทธิภาพงานวิจัยและพัฒนาข้าว 2 สายพันธุ์</p>	102.5762	กข.
<p>- ผลผลิตบริหารจัดการองค์ความรู้และนวัตกรรมด้านการเกษตร โดยการขับเคลื่อนผลงานวิจัยสู่การใช้ประโยชน์ในการเพิ่มประสิทธิภาพการผลิตพืชหรือแก้ปัญหาด้านการเกษตร 40 เรื่อง</p>	193.8482	วก.
<p><b>การสนับสนุนการผลิต</b></p>	980.3227	
<p>- ผลผลิตพัฒนาศักยภาพด้านประมง โดยการให้บริการทางวิชาการในการถ่ายทอดความรู้ด้านการเพาะเลี้ยง ด้านการแปรรูป ด้านผลผลิตสัตว์น้ำ และด้านการตลาด 10,000 ครั้ง ขุดลอกและกำจัดวัชพืชเพื่อฟื้นฟูแหล่งน้ำ 1,404,000 ลบ.ม. สนับสนุนองค์การระหว่างด้านการประมง 7 องค์กร พร้อมทั้งช่วยเหลือเกษตรกรผู้เพาะเลี้ยงสัตว์น้ำและชาวประมงที่ประสบภัยต่าง ๆ</p>	384.3921	กป.
<p>- ผลผลิตพัฒนาศักยภาพการปศุสัตว์</p>	420.3421	
<p>▶ ถ่ายทอดเทคโนโลยีการเลี้ยงปศุสัตว์ การแปรรูปผลิตภัณฑ์ปศุสัตว์ ติดตามวิเคราะห์แก้ไขปัญหาให้กับเกษตรกร กลุ่มเกษตรกร อาสาปศุสัตว์ และมุ่งเน้นการสร้าง ความเข้มแข็งของเครือข่ายเกษตรกร และเพิ่มประสิทธิภาพการเลี้ยงสัตว์เพิ่มมูลค่า สิ้นค้าปศุสัตว์ให้แก่เกษตรกร 8,266 ราย</p>	35.7924	ปศ.
<p>▶ พัฒนาปรับปรุงพันธุ์สัตว์ โดยผลิตพันธุ์สัตว์พันธุ์ดีตามเกณฑ์มาตรฐานของกรมปศุสัตว์เพื่อกระจายสัตว์พันธุ์ดีให้กับเกษตรกรผู้เลี้ยงสัตว์นำไปขยายเป็นพ่อ-แม่พันธุ์สัตว์ 0.6760 ล้านตัว</p>	237.6845	ปศ.
<p>▶ ผลิตพืชอาหารสัตว์พันธุ์ดีตามมาตรฐานการผลิตเมล็ดพันธุ์พืชอาหารสัตว์ของแต่ละชั้นพันธุ์ ปรับปรุงคุณภาพเมล็ดพันธุ์ให้ได้คุณภาพดี ผลิตท่อนพันธุ์พืชอาหารสัตว์ 43,410 ต้น และถ่ายทอดเทคโนโลยีการผลิตอาหารสัตว์ที่มีคุณภาพ พัฒนาอาชีพการผลิตพืชอาหารสัตว์แก่เกษตรกร 650 ราย</p>	85.7804	ปศ.
<p>▶ พัฒนาเทคโนโลยีสารสนเทศและการสื่อสารเพื่อให้ประชาชนเกษตรกร กลุ่มเกษตรกรสหกรณ์วิสาหกิจชุมชนหน่วยงานภาครัฐเข้าถึงการใช้ประโยชน์จากเทคโนโลยีสารสนเทศและการสื่อสารของกรมปศุสัตว์</p>	61.0848	ปศ.
<p>- ผลผลิตการผลิตสินค้าข้าวได้รับการส่งเสริมและพัฒนา โดยการส่งเสริมและเพิ่มประสิทธิภาพการบริหารจัดการเมล็ดพันธุ์ข้าวแก่เกษตรกร 5,000 ราย และบริหารจัดการและเพิ่มประสิทธิภาพการผลิตข้าวพัฒนาศักยภาพองค์กร</p>	83.0975	กข.
<p>- ผลผลิตส่งเสริมสนับสนุนและบริหารจัดการยางพาราทั้งระบบ 1.17 ล้านราย โดยอุดหนุนเป็นค่าใช้จ่ายในการบริหารสำหรับการพัฒนาคุณภาพและสวัสดิการเกษตรกรที่ขึ้นทะเบียนกับ กยท.</p>	62.4910	กยท.
<p>- โครงการกองทุนปรับโครงสร้างการผลิตภาคเกษตรเพื่อเพิ่มขีดความสามารถการแข่งขันของประเทศ (FTA) โดยการสนับสนุนการเลี้ยงกระบือแม่พันธุ์เพื่อผลิตลูกจำหน่าย และการเพิ่มศักยภาพการผลิตโคขุนเกรดคุณภาพ (premium)</p>	30.0000	FTA.

รายละเอียด	งบประมาณ	หน่วยงาน
ของสหกรณ์โคขุนดอกคำใต้จำกัดจังหวัดพะเยาเพื่อรองรับการรับการเปิดตลาดการค้าเสรีอาเซียน (Asean-FTA)		
<b>การสนับสนุนการตลาด</b>	5.5747	
- ผลผลิตการสนับสนุนการตลาดเพื่อเกษตรกร โดยการดำเนินงานเชื่อมโยงตลาดข้าวสารคุณภาพ อ.ต.ก. และการส่งเสริมตลาดผู้บริโภคผลไม้ไทย	5.5747	อ.ต.ก.
● <b>การพัฒนาทรัพยากรเพื่อการผลิต</b>	1,957.3094	
- ผลผลิตด้านการปฏิรูปที่ดินเพื่อเกษตรกรรม โดยการบริหารจัดการการปฏิรูปที่ดินเพื่อเกษตรกรรม	189.7997	ส.ป.ก.
- <b>ผลผลิตฐานข้อมูลทรัพยากรที่ดินได้รับการปรับปรุงและพัฒนา</b>	49.4761	พด.
▶ ปรับปรุงฐานข้อมูลทรัพยากรดิน 1 ฐานข้อมูล โดยจัดทำและพัฒนาระบบฐานข้อมูลทรัพยากรดินในพื้นที่การเกษตรลุ่มน้ำให้มีความถูกต้องและเป็นปัจจุบันเพื่อสนับสนุนการบริหารจัดการทรัพยากรดินในพื้นที่ลุ่มน้ำของประเทศไทย และนำไปใช้เป็นแนวทางการวางแผนบริหารจัดการทรัพยากรดินให้มีศักยภาพทางการผลิตที่สูงขึ้นที่เป็นประโยชน์ต่อเกษตรกรในพื้นที่	19.6877	พด.
▶ การจัดทำฐานข้อมูลแผนการใช้ที่ดิน 1 ฐานข้อมูล โดยการจัดทำและพัฒนาฐานข้อมูลทรัพยากรดินและแผนการใช้ที่ดิน เพื่อการดำเนินการภายใต้ พ.ร.บ. พัฒนาที่ดิน พ.ศ.2551 สนับสนุนแผนการใช้ที่ดินระดับตำบล สนับสนุนงานภายใต้กรอบยุทธศาสตร์ (แปลงใหญ่ Agri-Map เขตพัฒนาที่ดิน และ Big Data) ในระดับพื้นที่	18.5981	พด.
▶ การพัฒนาและบริการเทคโนโลยีการสำรวจและการจัดทำแผนที่ 5 ล้านไร่ โดยการจัดทำและพัฒนาแผนที่ และจัดทำฐานข้อมูลแผนที่/ข้อมูลภูมิสารสนเทศด้านการพัฒนาที่ดิน เพื่อให้มีความถูกต้องและทันสมัย นำไปใช้เป็นข้อมูลในการดำเนินงานด้านการพัฒนาที่ดิน การอนุรักษ์ดินและน้ำ การวางแผนการใช้ที่ดิน และงานอื่น ๆ ได้อย่างมีประสิทธิภาพ	11.1903	พด.
- <b>ผลผลิตเกษตรกรได้รับการส่งเสริมและพัฒนาศักยภาพด้านการพัฒนาที่ดิน</b>	129.0058	พด.
▶ การบริหารจัดการดินและวิเคราะห์ดินทางห้องปฏิบัติการ โดยการบริหารจัดการดินเชิงรุกแก่เกษตรกรรายแปลงผ่านบัตรดินดี 40,000 ราย การบริการวิเคราะห์ดินและคำแนะนำการจัดการดินน้ำพืชและสิ่งปรับปรุงดินทางห้องปฏิบัติการ 12,000 ตัวอย่าง หน่วยวิเคราะห์ดินเคลื่อนที่ (Mobile Unit) 41,140 ตัวอย่าง การพัฒนามาตรฐานและศักยภาพการวิเคราะห์ดินในห้องปฏิบัติการ 12 แห่ง การตรวจติดตามการปนเปื้อนโลหะหนักในดินพื้นที่เกษตรกรรมและการพัฒนาระบบ E-service ข้อมูลคุณภาพดินระดับประเทศ	32.5374	พด.
▶ การยกระดับการพัฒนาหมอดินอาสาให้มีส่วนร่วมและต่อยอดศูนย์ปฏิบัติการพัฒนาที่ดิน 51,556 ราย เพื่อให้สามารถต่อยอดองค์ความรู้ด้วยตนเองและถ่ายทอดเทคโนโลยีการพัฒนาที่ดินให้แก่เกษตรกรรายอื่น ๆ ได้ ตลอดจนพัฒนาต่อยอดศูนย์ถ่ายทอดเทคโนโลยีด้านการพัฒนาที่ดิน ให้เป็นศูนย์ฝึกปฏิบัติด้านการพัฒนาที่ดิน	51.4458	พด.
▶ ส่งเสริมและพัฒนาเทคโนโลยีชีวภาพทางดิน ด้วยการส่งเสริมการผลิตและการใช้สารอินทรีย์ชีวภาพในการปรับปรุงบำรุงดิน โดยการสนับสนุนสารเร่ง พด. เพื่อการผลิตและการใช้ปุ๋ยอินทรีย์น้ำให้กับเกษตรกร 480,000 ราย	45.0226	พด.
- <b>ผลผลิตทรัพยากรที่ดินและน้ำได้รับการพัฒนา</b>	1,589.0278	พด.
▶ ปรับปรุงคุณภาพดิน 94,895 ไร่ โดยการพัฒนาพื้นที่ดินเปรี้ยว 12,900 ไร่ ด้วยการส่งเสริมการใช้ปูนมาร์ล ส่งเสริมการเพิ่มผลผลิตพืชในพื้นที่ดินเปรี้ยว และส่งเสริมการใช้หินปูนฝุ่นปรับปรุงพื้นที่ดินเปรี้ยวดินเค็มภาคใต้ การปรับปรุงพื้นที่ดินกรด 54,000 ไร่	231.4479	พด.

รายละเอียด	งบประมาณ	หน่วยงาน
<p>เน้นในพื้นที่ไม้ผล ด้วยการส่งเสริมการใช้โดโลไมท์ และการส่งเสริมการพัฒนาพื้นที่ดินเค็ม 27,995 ไร่ ด้วยการส่งเสริมการเพิ่มผลผลิตข้าวในพื้นที่ดินเค็มน้อยและปานกลาง ปลูกไม้ยืนต้นโตเร็วเพื่อป้องกันการแพร่กระจายของดินเค็ม และส่งเสริมการพัฒนาพื้นที่ดินเค็มแบบบูรณาการในพื้นที่ลุ่มน้ำย่อย</p>		
<p>▶ พื้นฟูและป้องกันการชะล้างพังทลายของดิน 686,255 ไร่ โดยการรณรงค์ และส่งเสริมการปลูกหญ้าแฝกครอบคลุมพื้นที่ประมาณ 620,445 ไร่ จัดทำระบบอนุรักษ์ดินและน้ำในพื้นที่ลุ่ม-ที่ดอน 49,900 ไร่ เน้นการดำเนินงานในพื้นที่เขตพัฒนาที่ดิน จัดทำระบบอนุรักษ์ดินและน้ำในพื้นที่ชุมชนบนพื้นที่สูง 3,000 ไร่ และการพัฒนาที่ดินเพื่อป้องกันและบรรเทาภัยพิบัติทางการเกษตร 12,910 ไร่</p>	558.1312	พด.
<p>▶ เพิ่มประสิทธิภาพการใช้ประโยชน์ที่ดินในพื้นที่ดินปัญหา 8,595 ไร่ โดยการเพิ่มผลผลิตข้าวหอมมะลิมาตรฐานเพื่อการส่งออกในพื้นที่ทุ่งกุลาร้องไห้ 3,000 ไร่ พัฒนาพื้นที่ทุ่งสัมฤทธิ์ 1,667 ไร่ และดำเนินโครงการเพิ่มศักยภาพการผลิตข้าวอินทรีย์ และพืชหลังนาเพื่อการส่งออกในพื้นที่ทุ่งมหาวิห จ. อุบลราชธานี 3,928 ไร่ ด้วยการจัดทำระบบอนุรักษ์ดินและน้ำและปรับปรุงบำรุงดินด้วยพืชปุ๋ยสด</p>	52.0778	พด.
<p>▶ สร้างความตระหนักในการรักษาทรัพยากรดิน โดยการส่งเสริมความร่วมมือการแลกเปลี่ยนความรู้เทคโนโลยีสารสนเทศและการทำงานร่วมกันด้านดินระดับประเทศและนานาชาติ รวมถึงสร้างแนวทางและการเผยแพร่แนวปฏิบัติการจัดการทรัพยากรดินอย่างยั่งยืน</p>	23.2196	พด.
<p>▶ การก่อสร้างแหล่งน้ำในไร่นานอกเขตชลประทาน 38,000 บ่อ โดยการขุดสระเก็บน้ำประจำไร่นาขนาด 1,260 ลบ.ม. เกษตรกรมีส่วนร่วมในการออกค่าใช้จ่าย 2,500 บาท/บ่อ ในพื้นที่ที่มีเอกสารสิทธิ์ เป็นการเพิ่มประสิทธิภาพการเก็บกักน้ำไว้ใช้ในพื้นที่ทำการเกษตรนอกเขตชลประทาน และในพื้นที่ที่ระบบส่งน้ำไปไม่ถึงบรรเทาปัญหาการขาดแคลนน้ำในระยะฝนทิ้งช่วงและเพิ่มรายได้ให้เกษตรกร</p>	705.4700	พด.
<p>▶ ปรับปรุงซ่อมแซมงานพัฒนาแหล่งน้ำขนาดเล็กเพื่อถ่ายโอนภารกิจด้านโครงสร้างพื้นฐาน 2 แห่ง</p>	18.6813	พด.
<p>● <b>การพัฒนาศักยภาพเกษตรกร</b></p>	31.2857	
<p>- ผลผลิตเกษตรกรได้รับการส่งเสริมและพัฒนาศักยภาพ 11,140 ราย โดยเพิ่มศักยภาพอาสาสมัครเกษตรกรในการขับเคลื่อนงานส่งเสริมการเกษตร จำนวน 8,820 ราย และถ่ายทอดความรู้ให้เกษตรกรผลิตผักพื้นบ้าน ส่งเสริมให้เกษตรกรลดต้นทุน เพิ่มรายได้ ให้กับเกษตรกรผู้ทำนาเกลือ และเกษตรกรผู้ปลูกปาล์มน้ำมัน ยางพาราทำการเกษตรแบบผสมผสาน เพื่อลดความเสี่ยงจากการประกอบอาชีพ จำนวน 2,320 ราย</p>	31.2857	กสก.
<p>● <b>การอำนวยการบริหารจัดการด้านการเกษตร</b></p>	945.2874	
<p>- ผลผลิตเกษตรกรได้รับการส่งเสริมและพัฒนาศักยภาพ โดยพัฒนาบุคลากรให้ปฏิบัติงานตามบทบาทหน้าที่อย่างมืออาชีพ มุ่งเน้นการพัฒนาขีดความสามารถของบุคลากรสู่ความเป็นสากล ตลอดจนเป็นค่าใช้จ่ายรายจ่ายประจำที่จำเป็น และการเข้าร่วมงานเข้าร่วมงาน The International Horticultural Expo (EXPO 2022 Floriade Almere)</p>	518.1617	กสก.
<p>- ผลผลิตอำนวยการและบริหารจัดการด้านการเกษตร โดยสนับสนุนการบริหารจัดการด้านการเกษตรการบูรณาการงานในส่วนภูมิภาคและการจัดการระบบเทคโนโลยีสารสนเทศและการสื่อสาร</p>	308.9691	สป.กษ.
<p>- ผลผลิตบริหารจัดการด้านเศรษฐกิจการเกษตร โดยสนับสนุนการบริหารจัดการด้านเศรษฐกิจการเกษตรจัดทำและเสนอแนะยุทธศาสตร์แผนพัฒนาและมาตรการ</p>	118.1566	สศก.

รายละเอียด	งบประมาณ	หน่วยงาน
<p>ทางการเกษตรศึกษาวิเคราะห์วิจัยเศรษฐกิจการเกษตรศึกษาวิเคราะห์เศรษฐกิจการเกษตรระหว่างประเทศการติดตามประเมินผลการดำเนินงานของกระทรวงเกษตรและสหกรณ์จัดทำและเผยแพร่สารสนเทศด้านเศรษฐกิจการเกษตรดำเนินงานบริหารจัดการด้านเศรษฐกิจการเกษตรระดับภูมิภาค</p> <p>(2) แผนงานยุทธศาสตร์การเกษตรสร้างมูลค่า</p> <p>● การเพิ่มประสิทธิภาพและการจัดการฐานทรัพยากรทางการเกษตร</p> <p>ทรัพยากรดิน</p> <p>- โครงการส่งเสริมการเพิ่มประสิทธิภาพการใช้น้ำในระดับไร่นา ถ่ายทอดความรู้ให้แก่เกษตรกร 2,500 ราย เพื่อให้ตระหนักถึงการน้ำใช้อย่างประหยัดลดการสูญเสียให้น้ำได้ตามความต้องการของพืช และเลือกใช้ระบบน้ำที่ถูกต้องเหมาะสมกับชนิดพืชเช่น ระบบน้ำหยด ระบบไมโครสเปร์ย์และเจ็ทสเปร์ย์ โดยมีแปลงเรียนรู้ทั้งในและนอกเขตชลประทาน</p> <p>- โครงการบริหารจัดการดินและน้ำเขตพัฒนาที่ดินลุ่มน้ำ 5,580 ไร่ โดยการพัฒนาระบบน้ำเพื่อการอนุรักษ์ดินและน้ำในพื้นที่เกษตรกรรม และปรับปรุงและเพิ่มประสิทธิภาพการผลิตในพื้นที่เขตพัฒนาที่ดินลุ่มน้ำ 12 แห่ง</p> <p>- โครงการพัฒนาพื้นที่เฉพาะ 18,786 ไร่ โดยการเพิ่มศักยภาพการผลิตข้าวหอมมะลิทุ่งกุลาร้องไห้สู่มาตรฐานเกษตรอินทรีย์ 7,673 ไร่ การพัฒนาพื้นที่ลุ่มน้ำปิงลุ่มน้ำวังและลุ่มน้ำสาละวิน 850 ไร่ การพัฒนาลุ่มน้ำสาขาแม่น้ำอิงตอนบน 1,300 ไร่ การพัฒนาลุ่มน้ำทะเลสาบสงขลา 1,295 ไร่ การพัฒนาศักยภาพพื้นที่ดินเปรี้ยวจัดบริเวณขอบพรุโต๊ะแดง 1,350 ไร่ การพัฒนาและเพิ่มศักยภาพพื้นที่ทุ่งรังสิตแบบบูรณาการ 3,800 ไร่ และเพิ่มประสิทธิภาพการใช้ประโยชน์ที่ดินเกษตรกรรมในพื้นที่ทุ่งมหาธาตุ 2,500 ไร่</p> <p>- โครงการบริหารจัดการทรัพยากรดินระดับตำบล 154 ตำบล โดยการสร้างความร่วมมือพัฒนาตำบล ด้วยการขับเคลื่อนแผนการใช้ที่ดินระดับตำบลไปสู่ Smart Tambon สร้างเครือข่ายบัณฑิตดีและการถ่ายทอดเทคโนโลยีด้านการพัฒนาที่ดิน สนับสนุนการตรวจวิเคราะห์ดิน สาธิตการบูรณาการเทคโนโลยีพัฒนาที่ดิน รวมถึงจัดตั้งศูนย์พัฒนาที่ดินอัจฉริยะ (ศาลาดินดี)</p> <p>- โครงการพัฒนาพื้นที่เพิ่มมูลค่าที่ดินเพื่อการเกษตร 1,666 ไร่ โดยการปรับระดับพื้นที่นาให้เหมาะสมกับสภาพพื้นที่ เพื่อเพิ่มประสิทธิภาพการผลิตข้าวชุมชนนำร่องพะเยาโมเดล</p> <p>- โครงการพัฒนาระบบดิจิทัลการพัฒนาที่ดินเข้าสู่ระบบราชการ 4.0 โดยการพัฒนาระบบดิจิทัลการพัฒนาที่ดินเข้าสู่ระบบราชการ 4.0 และปรับปรุงระบบข้อมูลสารสนเทศ</p> <p>ทรัพยากรทางทะเล</p> <p>- โครงการบริหารจัดการทรัพยากรประมง</p> <p>▶ จัดระเบียบการทำประมง โดยการบริหารจัดการ/อำนวยการ เพื่อสนับสนุนการทำประมงสู่มาตรฐาน 77 จังหวัด การกำหนดมาตรการและการอนุญาตให้เป็นไปตาม พรก.การประมงและกฎหมายอื่นที่เกี่ยวข้อง 15 ฉบับ ออกหนังสืออนุญาตใบอนุญาต และหนังสือรับรองตามพระราชกำหนดการประมง พระราชบัญญัติสงวนและคุ้มครองสัตว์ป่า รวมทั้งระเบียบ ประกาศ และกฎหมายอื่นที่เกี่ยวข้อง 51,420 ฉบับ และดำเนินการแก้ไขการทำประมงและตามนโยบายการประมงแห่งชาติ</p> <p>▶ การจัดการทรัพยากรประมง โดยการผลิตลูกพันธุ์สัตว์น้ำเพื่อปล่อยในแหล่งน้ำธรรมชาติทั่วประเทศ 500 ล้านตัว บริหารจัดการสถานแสดงพันธุ์สัตว์น้ำ 11 แห่ง จัดสร้างแหล่งอาศัยสัตว์ทะเล 4 แห่ง ในพื้นที่จังหวัดระยอง ชุมพร นครศรีธรรมราช พังงา</p>	<p>2,641.9341</p> <p>738.8727</p> <p>3.9375</p> <p>26.8911</p> <p>151.8401</p> <p>5.6228</p> <p>5.0000</p> <p>41.3324</p> <p>204.2488</p> <p>75.1273</p> <p>108.9793</p>	<p>กสก.</p> <p>พด.</p> <p>พด.</p> <p>พด.</p> <p>พด.</p> <p>พด.</p> <p>กป.</p> <p>กป.</p>

รายละเอียด	งบประมาณ	หน่วยงาน
และฟื้นฟูและบริหารจัดการทรัพยากรประมงในแหล่งน้ำสำคัญ 14 แห่ง ได้แก่ ทะเลสาบสงขลา/อ่าวปากพนัง/หนองหาร/บึงบอระเพ็ด/กว๊านพะเยา/ทุ่งสุโขทัย/ทุ่งบางระกำ และลุ่มน้ำเจ้าพระยา 7 แห่ง		
▶ ฟื้นฟูและอนุรักษ์สัตว์น้ำประจำถิ่นและสัตว์น้ำหายากใกล้สูญพันธุ์ โดยการอนุรักษ์ทรัพยากรสัตว์น้ำประจำถิ่นและสัตว์น้ำหายากใกล้สูญพันธุ์ 30 ชนิด	3.8624	กป.
▶ สำรองและประเมินสถานะทรัพยากรประมง โดยการประเมินผลผลิตสัตว์น้ำต่อหน่วยการลงแรงประมง (CPUE) 100 เทียบสำรวจ และการสำรวจทำขึ้นปลาเพื่อประเมินผลจับสัตว์น้ำ 280 ครั้ง	16.2798	กป.
● <b>การจัดทำข้อมูลเพื่อการบริหารจัดการทางการเกษตร</b>	467.3814	
- <b>โครงการขึ้นทะเบียนและปรับปรุงทะเบียนเกษตรกร</b> โดยรับขึ้นทะเบียนและการปรับปรุงข้อมูลทะเบียนเกษตรกร 6.2 ล้านครัวเรือน เพื่อทราบสถานการณ์การเพาะปลูก ของเกษตรกร โดยเกษตรกรต้องเป็นผู้มาแจ้งขึ้นทะเบียนที่สำนักงานเกษตรอำเภอเมื่อได้เริ่มทำการเกษตรใหม่และต้องแจ้งปรับปรุงข้อมูลทุกครั้งที่มีการเก็บเกี่ยวแล้วทำการเพาะปลูกใหม่ไปแล้ว 15 วัน ซึ่งได้นำเครื่องมือและเทคโนโลยีมาปรับปรุงวิธีการรับขึ้นทะเบียนเกษตรกร และตรวจสอบข้อมูลโดยจะนำข้อมูลผ่านการตรวจสอบมาจัดพิมพ์ลงในสมุดทะเบียนเกษตรกร เพื่อยืนยันตัวตน และใช้ประกอบในการเข้าร่วมโครงการหรือมาตรการต่างๆ ของภาครัฐเพื่อนำไปสู่การวิเคราะห์ข้อมูลด้านการเกษตรสามารถนำไปเผยแพร่ บูรณาการใช้ประโยชน์ได้ทั่วไปทั้งภาครัฐและเอกชน ซึ่งจะทำให้เกษตรกรได้รับประโยชน์อย่างสูงสุด	89.2860	กสก.
- <b>โครงการปรับปรุงข้อมูลทะเบียนเกษตรกร</b> โดยปรับปรุงทะเบียนเกษตรกรผู้เพาะเลี้ยงสัตว์น้ำ 380,000 ฟาร์ม ด้วยการสำรวจ ตรวจสอบพื้นที่และจัดเก็บข้อมูล GPS เพื่อขึ้นทะเบียนเกษตรกรรายใหม่และปรับปรุงข้อมูลทะเบียนเกษตรกรรายเดิมให้ถูกต้องครบถ้วน เป็นปัจจุบัน	2.3390	กป.
- <b>โครงการจัดทำฐานข้อมูลเกษตรกรแห่งชาติ (National Agricultural Big Data Center)</b> โดยปรับปรุงข้อมูลทะเบียนเกษตรกรผู้เลี้ยงสัตว์ 3 ล้านราย โดยสำรวจข้อมูลเกษตรกรทุกรายครัวเรือนที่มีการเลี้ยงสัตว์และผู้ประกอบการทุกรายที่จดทะเบียนเป็นนิติบุคคลแล้วบันทึกลงในแบบสำรวจ Single form แบบทะเบียนเกษตรกรของกระทรวงเกษตรและสหกรณ์ รวมทั้งจัดเก็บข้อมูลในระบบทะเบียนเกษตรกรผู้เลี้ยงสัตว์รายครัวเรือน และเชื่อมโยงข้อมูลภายนอกองค์กรให้มีความครบถ้วนสมบูรณ์	11.4318	ปศ.
- <b>โครงการจัดทำสารสนเทศเศรษฐกิจการเกษตรเพื่อสนับสนุนการบริหารจัดการสินค้าเกษตร</b> โดยการจัดทำข้อมูลสารสนเทศเพื่อสนับสนุนการบริหารจัดการสินค้าเกษตรในระดับจังหวัด 1 เรื่อง การจัดเก็บข้อมูลผลผลิตต่อไร่ โดยวิธีตั้งแปลงเก็บเกี่ยวผลผลิต (Crop Cutting) 2 ชนิด การเพิ่มประสิทธิภาพการจัดทำสารสนเทศต้นทุนการผลิตภาคเกษตร 1 เรื่อง สำรวจภาวะเศรษฐกิจสังคมครัวเรือนและแรงงานเกษตร 1 เรื่อง การจัดทำสารสนเทศสินค้าเกษตรที่สำคัญเพื่อเพิ่มศักยภาพการผลิต 1 เรื่อง การจัดทำข้อมูลพืชเศรษฐกิจที่สำคัญเชิงลึก 9 ชนิด	6.0030	สศก.
- <b>โครงการเตือนภัยเศรษฐกิจการเกษตร</b> โดยการจัดทำระบบวิเคราะห์ผลกระทบและเตือนภัยเศรษฐกิจพืชเศรษฐกิจหลักแบบอัตโนมัติ 1 ระบบ พัฒนาศักยภาพการติดตามและวิเคราะห์ภัยพิบัติทางการเกษตร 1 เรื่อง และการพัฒนาเครื่องมือเพื่อวิเคราะห์ผลกระทบจากการใช้นโยบาย/มาตรการทางการเกษตร 1 ระบบ	23.0600	สศก.
- <b>โครงการจัดการฐานข้อมูลด้านการเกษตร</b> โดยการการจัดทำฐานข้อมูลและแนวทางการพัฒนาสินค้าเกษตรอัตลักษณ์ด้วยเทคโนโลยีและนวัตกรรม 1 ฐานข้อมูล และสร้างการรับรู้สู่ความเข้าใจ Big Data ของกระทรวงเกษตรและสหกรณ์ 1 เรื่อง	1.5319	สศก.



รายละเอียด	งบประมาณ	หน่วยงาน
- โครงการประยุกต์ใช้เทคโนโลยีภูมิสารสนเทศเพื่อเพิ่มประสิทธิภาพการพยากรณ์ผลผลิตสินค้าเกษตร 1 ระบบ	7.0000	สศก.
- โครงการพัฒนาระบบการรักษาความมั่นคงและปลอดภัยไซเบอร์ 1 ระบบ	42.4080	สศก.
- โครงการติดตามและวิเคราะห์สถานการณ์แนวโน้มภาคเกษตร โดยติดตามและวิเคราะห์สถานการณ์แนวโน้มภาคเกษตร 1 เรื่อง และขับเคลื่อนและติดตามแผนพัฒนาการเกษตรและแผนยุทธศาสตร์ 1 เรื่อง	4.0342	สศก.
- โครงการพัฒนาระบบเตือนภัยธรรมชาติและการระบาคศัตรูข้าว 52 ครั้ง	1.8180	กช.
- โครงการบริหารจัดการการผลิตสินค้าเกษตรตามแผนที่เกษตรเพื่อการบริหารจัดการเชิงรุก (Agri-Map)	278.4695	
▶ ส่งเสริมให้เกษตรกรปรับเปลี่ยนการผลิตพืชที่เหมาะสมตามแผนที่ Agri - Map 4,145 ไร่	23.5536	มม. กสก. กป.
▶ อบรมการจัดทำบัญชีต้นทุนอาชีพแก่เกษตรกรในพื้นที่ปรับเปลี่ยนการผลิต (พื้นที่ N) 1,000 ราย	2.2970	ตส.
▶ พัฒนาที่ดินเพื่อสนับสนุนการปรับเปลี่ยนการผลิตในพื้นที่ไม่เหมาะสมตาม Agri - Map จำนวน 67,590 ไร่	247.6689	พด.
▶ ศึกษาและวิเคราะห์เศรษฐกิจสินค้าเกษตรที่เหมาะสมกับศักยภาพของพื้นที่ และเพิ่มโอกาสทางเศรษฐกิจ 1 เรื่อง	4.9500	สศก.
● ส่งเสริมการผลิต/การจัดการผลผลิตสินค้าเกษตรอย่างเป็นระบบครบวงจร	1,663.9407	
- โครงการเพิ่มประสิทธิภาพการผลิตสินค้าเกษตร แก่เกษตรกร 15,000 ราย โดยการส่งเสริมให้เกษตรกรรายย่อยให้มีการรวมกลุ่มและรวมพื้นที่การผลิตในรูปแบบพื้นที่ขนาดใหญ่เพียงพอ เพื่อให้เกษตรกรสามารถวางแผนการผลิต เพิ่มประสิทธิภาพการผลิตสินค้า รวมทั้งบริหารจัดการการใช้ปัจจัยการผลิตต่าง ๆ จัดการผลิตสร้างกระบวนการเรียนรู้ให้เกษตรกรมีความสามารถในการผลิตสินค้าเกษตรที่ปลอดภัยมีคุณภาพและได้มาตรฐานเชื่อมโยงกับตลาดได้ โดยมีการบูรณาการระหว่างหน่วยงานที่เกี่ยวข้อง ซึ่งทำให้เกษตรกรสามารถเพิ่มประสิทธิภาพการผลิต รวมทั้ง ลดต้นทุนการผลิตสินค้าเกษตรนำไปสู่การมีคุณภาพชีวิตที่ดีขึ้น โดยดำเนินการในสินค้า ดังนี้ มันสำปะหลัง สับปะรด อ้อย ข้าวโพดเลี้ยงสัตว์ หลังฤดูทำนา ไร่ และหว่าย พืชเคี้ยวมัน (มะคาเดเมีย, มะม่วงหิมพานต์) กาแฟ พืชตระกูลถั่ว ไม้ดอกไม้ประดับ พืชผัก ปาล์มน้ำมัน มะพร้าว	43.3665	กสก.
- โครงการพัฒนาศักยภาพกระบวนการผลิตสินค้าเกษตร	841.6744	
▶ ส่งเสริมการปลูกพืชหลากหลายฤดูนาปรัง แก่เกษตรกร 5,000 ราย โดยการส่งเสริมและพัฒนาถ่ายทอดองค์ความรู้ด้านการเกษตร ระบบการผลิต และการบริหารจัดการสินค้าเกษตร ด้วยการจัดระบบการผลิตพืชในพื้นที่นาข้าวมีเป้าหมายในการลดรอบพื้นที่เพาะปลูกข้าวฤดูนาปรัง ด้วยการจัดกิจกรรมทางเลือกพืชที่เหมาะสมทดแทนโดยบริหารจัดการการตลาดและการผลิตให้สมดุลจะช่วยลดปริมาณข้าวเปลือกออกสู่ตลาดลง เช่น ถั่วเขียว ถั่วเหลือง พริก แตงโม ข้าวโพดหวาน และอื่นๆ ที่มีอายุการเก็บเกี่ยวไม่เกิน 120 วัน ให้เกษตรกรได้เรียนรู้การบริหารจัดการการผลิตพืชทั้งระบบตั้งแต่การผลิตคุณภาพผลผลิต และการตลาด ซึ่งจะส่งผลให้เกษตรกรมีรายได้เพิ่มเกิดความมั่นคง และยั่งยืนในอาชีพการเกษตร	10.5180	กสก.
▶ ขยายสัตว์พันธุ์ดีด้วยเทคโนโลยีชีวภาพผลิตพ่อพันธุ์โคนมและสร้างพันธุ์โคนมสร้างฟาร์มเครือข่ายเกษตรกรเลี้ยงสัตว์พันธุ์ดีรายชนิดสัตว์ต่าง ๆ ดูแลคุณภาพตลอดจนจัดการอาหารสัตว์เพื่อแก้ไขปัญหาคุณภาพน้ำนมดิบ และพัฒนามาตรฐานอาหารสัตว์เคี้ยวเอื้อง 0.1945 ล้านตัว	165.2403	ปศ.
▶ พัฒนาสุขภาพสัตว์ เพื่อลดปัญหาสัตว์ป่วยหรือตายที่เป็นต้นทุนการผลิต 15.36 ล้านตัว โดยการเฝ้าระวังโรคเชิงรุกป้องกันควบคุมโรคระบาดสัตว์ โรคอุบัติใหม่	328.8082	ปศ.



รายละเอียด	งบประมาณ	หน่วยงาน
ประกอบอาชีพด้านหม่อนไหมอย่างเพียงพอ ซึ่งเกษตรกรจะได้รับประโยชน์ 105 ราย		
● <b>ขับเคลื่อนผลงานวิจัยสู่การใช้ประโยชน์และการถ่ายทอดเทคโนโลยี</b>	61.0009	
- โครงการขับเคลื่อนผลงานวิจัยสู่การใช้ประโยชน์โดยการนำเทคโนโลยีหรือนวัตกรรมจากงานวิจัยถ่ายทอดสู่เกษตรกรหรือกลุ่มเป้าหมาย 6,000 ราย เพื่อนำไปใช้ประโยชน์ในการเพิ่มประสิทธิภาพการผลิตสินค้าเกษตรและพัฒนาสินค้าเกษตรให้ตรงความต้องการของตลาด	32.1041	วก.
- โครงการพัฒนาพื้นที่เพื่อรองรับการวิจัยและถ่ายทอดเทคโนโลยีและนวัตกรรมการผลิตกัญชา 1 แห่ง เพื่อพัฒนาองค์ความรู้ด้านพันธุ์ รวบรวมและจำแนกพันธุ์กัญชาสายพันธุ์ไทย รวมถึงพัฒนาพันธุ์ โดยการปรับปรุงพันธุ์ให้ได้สายพันธุ์ผสมที่มีความเหมาะสมสำหรับเพาะปลูกในประเทศไทย และให้สาระสำคัญ THC และ CBD ปริมาณสูง มีความสม่ำเสมอ เพื่อใช้เป็นประโยชน์ทางการแพทย์	28.8968	วก.
● <b>ส่งเสริมด้านการตลาด</b>	5.9871	
- โครงการพัฒนาระบบตลาดภายในสำหรับสินค้าเกษตร 77 จังหวัด เพื่อให้เกษตรกรมีช่องทางการจำหน่ายผลผลิตคุณภาพ และพัฒนาทักษะทางการตลาด เกษตรกรเป็นผู้ประกอบการด้านการตลาด พัฒนาการตลาดสินค้าเกษตรหรือตลาดเกษตรกรไปสู่ความเข้มแข็งมั่นคงและยั่งยืน และเกษตรกรสามารถลดต้นทุนการผลิต เพิ่มผลผลิตต่อหน่วยพื้นที่ และผลิตสินค้าเกษตรและผลิตภัณฑ์ที่มีมาตรฐาน	5.9871	กสก.
● <b>สนับสนุนชุมชนทำการเกษตรเพื่อสร้างความมั่นคงให้กับครัวเรือน</b>	20.6049	
- โครงการส่งเสริมอาชีพประมง	20.6049	กป.
▶ ส่งเสริมและสนับสนุนการเพาะเลี้ยงสัตว์น้ำ โดยการส่งเสริมและพัฒนาอาชีพเกษตรกร 1,900 ราย สนับสนุนการเพาะเลี้ยงสัตว์น้ำโดยการบริหารระบบชลประทานเพื่อการเพาะเลี้ยงสัตว์น้ำ 8 แห่ง และจัดทำคลินิกเกษตรกรเคลื่อนที่ด้านการประมง 308 ครั้ง (เกษตรกรประชาชนครูฝึกเรียนและเยาวชน	13.5441	กป.
▶ พัฒนาศักยภาพเกษตรกร โดยการพัฒนาเกษตรกรผู้เพาะเลี้ยงสัตว์น้ำ 4,500 ราย เกษตรกรต้นแบบ 100 ราย	7.0608	กป.
● <b>การติดตามประเมินผลโครงการสำคัญภายใต้แผนแม่บทด้านการเกษตร</b>	2.0800	
- โครงการติดตามประเมินผลโครงการภายใต้แผนแม่บทด้านการเกษตร 1 เรื่อง	2.0800	สศก.
<b>เป้าหมายระดับแผนย่อย : สถาบันเกษตรกร (สหกรณ์ วิสาหกิจชุมชน และกลุ่มเกษตรกร) ที่ขึ้นทะเบียนกับกระทรวงเกษตรและสหกรณ์มีความเข้มแข็งในระดับมาตรฐาน</b>	<b>824.7628</b>	
<b>แผนงานงบประมาณ</b>	<b>824.7628</b>	
<b>(1) แผนงานพื้นฐานด้านการสร้างความสามารถในการแข่งขัน</b>	<b>778.5717</b>	
- ผลผลิตสหกรณ์และสถาบันเกษตรกรได้รับการพัฒนาและเสริมสร้างความเข้มแข็ง	282.1901	ตส.
▶ ตรวจสอบบัญชีประจำปีสหกรณ์และกลุ่มเกษตรกร 11,800 แห่ง	279.6971	ตส.
▶ ตรวจสอบความถูกต้องในการทำธุรกรรมทางการเงินระหว่างสหกรณ์และสมาชิก 11,300 ราย	0.8390	ตส.
▶ ฝึกอบรมเศรษฐกิจการเงินขั้นพื้นฐานแก่สมาชิกสหกรณ์ 2,800 ราย	1.6540	ตส.
- ผลผลิตสหกรณ์และกลุ่มเกษตรกรได้รับการส่งเสริมและพัฒนาให้มีความเข้มแข็งตามศักยภาพ	496.3816	กสส
▶ ส่งเสริมและพัฒนาสหกรณ์และกลุ่มเกษตรกร 12,479 แห่ง	452.4780	กสส.
▶ ส่งเสริมความรู้ด้านการสหกรณ์ 8,300 ราย	7.3580	กสส.
▶ การพัฒนาเทคโนโลยีสารสนเทศและการสื่อสาร	36.5456	กสส.

รายละเอียด	งบประมาณ	หน่วยงาน
<b>(2) แผนงานยุทธศาสตร์การเกษตรสร้างมูลค่า</b>	<b>46.1911</b>	
- โครงการยกระดับความสามารถด้านการเงินการบัญชีเพื่อเสริมสร้างความเข้มแข็งแก่สหกรณ์และสถาบันเกษตรกร	8.6740	ตส.
▶ พัฒนามาตรฐานการบัญชีแก่สหกรณ์และกลุ่มเกษตรกร 220 แห่ง	4.2370	ตส.
▶ พัฒนาศักยภาพการควบคุมภายในของสหกรณ์และกลุ่มเกษตรกร 390 แห่ง	4.4370	ตส.
- โครงการยกระดับสถาบันเกษตรกรให้เป็นผู้ประกอบการธุรกิจเกษตร	6.5590	ตส.
โดยการพัฒนาศักยภาพการจัดทำบัญชีวิสาหกิจชุมชน 800 แห่ง		
- โครงการพัฒนาศักยภาพการดำเนินธุรกิจของสหกรณ์กลุ่มเกษตรกรและธุรกิจชุมชน	3.3790	ตส.
โดยการเสริมสร้างความเข้มแข็งแก่สหกรณ์และกลุ่มเกษตรกรด้วยเทคโนโลยีการบริหารจัดการทางการเงินการบัญชี 80 แห่ง		
- โครงการส่งเสริมและพัฒนาวิสาหกิจชุมชน 8,820 ราย โดยสนับสนุนกลไกการดำเนินงานตาม พ.ร.บ. ส่งเสริมวิสาหกิจชุมชน พ.ศ. 2548 ส่งเสริมและพัฒนากิจการวิสาหกิจชุมชน และวิสาหกิจชุมชนต้นแบบ	27.5791	กสก.
<b>แผนแม่บท : ประเด็นการท่องเที่ยว</b>	<b>3.3378</b>	
<b>แผนแม่บทย่อย : การท่องเที่ยวเชิงสร้างสรรค์และวัฒนธรรม</b>	<b>3.3378</b>	
<b>เป้าหมายระดับแผนย่อย : รายได้จากการท่องเที่ยวเชิงสร้างสรรค์และวัฒนธรรมเพิ่มขึ้น</b>	<b>3.3378</b>	
<b>แผนงานงบประมาณ</b>	<b>3.3378</b>	
<b>(1) แผนงานบูรณาการสร้างรายได้จากการท่องเที่ยวเพื่อกระจายการท่องเที่ยวในมิติพื้นที่ และรายได้สู่ชุมชน ตลอดจนการให้ความสำคัญกับการพัฒนาการท่องเที่ยวอย่างยั่งยืน เพื่อให้การท่องเที่ยวเป็นเครื่องมือในการลดความเหลื่อมล้ำของสังคมไทยและเป็นกลไกหลักในการขับเคลื่อนเศรษฐกิจของประเทศ อันจะส่งผลต่อการสร้างขีดความสามารถทางการแข่งขันของประเทศพัฒนาการท่องเที่ยว ทั้งระบบมุ่งเน้นนักท่องเที่ยวกลุ่มคุณภาพสร้างความหลากหลายด้านการท่องเที่ยวให้สอดคล้องกับความต้องการของนักท่องเที่ยว โดยมุ่งเน้นการพัฒนาการท่องเที่ยวในสาขาที่มีศักยภาพกระจุกเด่นของประเทศด้านชนบทธรรมนิยมประเพณีวัฒนธรรมเอกลักษณ์ความเป็นไทย ตลอดจนให้ความสำคัญกับสิ่งแวดล้อมและสร้างความเชื่อมั่นในเรื่องความปลอดภัยให้แก่นักท่องเที่ยวและบังคับใช้กฎหมายให้เกิดความปลอดภัย เพื่อไม่ให้นักท่องเที่ยวถูกเอารัดเอาเปรียบ โดยมีสำนักงานปลัดกระทรวงการท่องเที่ยวและกีฬา กระทรวงการท่องเที่ยวและกีฬา เป็นเจ้าภาพหลัก</b>	<b>3.3378</b>	
<b>กข. ร่วมดำเนินการตามแนวทางท่องเที่ยวเชิงสร้างสรรค์และวัฒนธรรม โดยพัฒนาแหล่งท่องเที่ยวเชิงเกษตรให้มีการบริหารจัดการที่ดี 77 แห่ง ด้วยการเพิ่มศักยภาพการพัฒนาแหล่งท่องเที่ยวเชิงเกษตร การยกระดับให้ได้มาตรฐาน สนับสนุนการพัฒนากิจกรรมและบริการรูปแบบใหม่ ๆ รวมถึงการส่งเสริมการจัดการสินค้าภาคการเกษตรในพื้นที่โดยใช้ลักษณะบ่งชี้ทางภูมิศาสตร์ (GI) มาเพิ่มมูลค่าเพื่อต่อยอดไปสู่การพัฒนาสินค้าในแหล่งท่องเที่ยวเชิงเกษตรอย่างสร้างสรรค์ การจัดกิจกรรมเพื่อส่งเสริมการตลาด การประชาสัมพันธ์ และการพัฒนาระบบฐานข้อมูลเพื่อให้วิสาหกิจชุมชนกลุ่มเกษตรกรและภาคการท่องเที่ยวเชื่อมต่อกันได้อย่างลงตัวเกิดการสร้างมูลค่าเพิ่มให้สินค้าเกษตรสินค้าชุมชน และการบริการท่องเที่ยวสร้างงานสร้างรายได้กระจายรายได้สู่ชุมชน ซึ่งเป็นการกระตุ้นเศรษฐกิจระดับฐานราก นำไปสู่การพึ่งพาตนเอง และต่อยอดไปสู่ระดับธุรกิจการท่องเที่ยวได้</b>	3.3378	กสก.

รายละเอียด	งบประมาณ	หน่วยงาน
<b>แผนแม่บท : ประเด็นผู้ประกอบการและวิสาหกิจขนาดกลางและขนาดย่อมยุคใหม่</b>	11.3543	
<b>แผนแม่บทย่อย : การสร้างความเข้มแข็งผู้ประกอบการอัจฉริยะ</b>	11.3543	
<b>เป้าหมายระดับแผนย่อย : การขยายตัวของวิสาหกิจเริ่มต้นในประเทศไทยเพิ่มขึ้น</b>	11.3543	
<b>แผนงานงบประมาณ</b>	11.3543	
<b>(1) แผนงานยุทธศาสตร์พัฒนาผู้ประกอบการและวิสาหกิจขนาดกลางและขนาดย่อมสู่สากล</b>	11.3543	
- <b>โครงการพัฒนาผลิตภัณฑ์และมาตรฐานสินค้าเกษตรแปรรูป</b>	11.3543	
▶ พัฒนาขีดความสามารถในการแข่งขันสินค้าเกษตรแปรรูป 154 แห่ง ด้วยการพัฒนาผลิตภัณฑ์ของวิสาหกิจชุมชนให้มีคุณภาพได้มาตรฐานการผลิตและผลิตภัณฑ์เป็นที่เชื่อถือของผู้บริโภคมีการออกแบบผลิตภัณฑ์และบรรจุภัณฑ์ที่ทันสมัยตรงตามความต้องการของตลาด รวมถึงต้องมีการส่งเสริมกิจกรรมด้านการตลาดเพื่อพัฒนาสู่การแข่งขัน ซึ่งจะมีส่วนช่วยในการสร้างมูลค่าเพิ่มให้กับภาคการเกษตร และสร้างความมั่นคงมั่งคั่งยั่งยืนให้กับวิสาหกิจชุมชน	7.2943	กสก
▶ พัฒนาศักยภาพการจัดทำบัญชีแก่วิสาหกิจชุมชน 200 แห่ง ให้เหมาะสมกับกิจการของวิสาหกิจชุมชนและท้องถิ่นนั้น ๆ เพื่อช่วยให้การบริหารจัดการของวิสาหกิจชุมชนมีความเข้มแข็งและดำเนินการได้อย่างมั่นคงพึ่งพาตนเองได้ รวมถึงสร้างความเข้มแข็งให้แก่ระบบเศรษฐกิจชุมชน อีกทั้งพัฒนาวิสาหกิจชุมชนไปสู่การเป็นผู้ประกอบการเศรษฐกิจชุมชนและต่อยอดเพื่อจดทะเบียนเป็นกลุ่มเกษตรกรและสหกรณ์ที่เข้มแข็งต่อไป	4.0600	ตส.
<b>3) ยุทธศาสตร์ด้านการสร้างโอกาสและความเสมอภาคทางสังคม</b>	1,910.0432	
<b>แผนแม่บท : ประเด็นพลังทางสังคม</b>	1,128.4832	
<b>แผนแม่บทย่อย : การเสริมสร้างทุนทางสังคม</b>	1,124.0612	
<b>เป้าหมายระดับแผนย่อย : ภาวการณ์พัฒนามีบทบาทในการพัฒนาสังคมมากขึ้นอย่างต่อเนื่อง</b>	1,124.0612	
<b>แผนงานงบประมาณ</b>	1,124.0612	
<b>(1) แผนงานพื้นฐานด้านการสร้างโอกาสและความเสมอภาคทางสังคม</b>	91.7807	
- <b>ผลผลิตการบริหารจัดการและการพัฒนาองค์กร</b> โดยการบริหารและพัฒนาองค์กร เพื่อพัฒนาคุณภาพการบริหารจัดการองค์กรให้มีสมรรถนะสูง มีธรรมาภิบาล ส่งเสริมความรู้และทักษะของบุคลากรเพื่อรองรับการเปลี่ยนแปลง มีระบบการบริหารจัดการข้อมูล ระบบเทคโนโลยีดิจิทัลที่ทันสมัยเชื่อมโยงกับทุกภาคส่วนที่เกี่ยวข้อง เพื่อส่งเสริมค่านิยมและวัฒนธรรมองค์กรแห่งการเรียนรู้และนำสู่การเป็นศูนย์กลางการวิจัยและพัฒนาพื้นที่สูง	49.7381	สวพส.
- <b>ผลผลิตเกษตรกรและประชาชนได้รับการถ่ายทอดองค์ความรู้เพื่อการพัฒนา</b> ยกระดับสามารถพัฒนาตนเองตามแนวทางเศรษฐกิจพอเพียง โดยบริหารจัดการงานพิพิธภัณฑ์เกษตรเฉลิมพระเกียรติพระบาทสมเด็จพระเจ้าอยู่หัว และประชาสัมพันธ์บริการผู้เข้าชม สร้างสรรค์วิถีเกษตรไทย	42.0426	พกฉ.
<b>(2) แผนงานยุทธศาสตร์เสริมสร้างพลังทางสังคม</b>	1,032.2805	
- <b>โครงการส่งเสริมการดำเนินงานอันเนื่องมาจากพระราชดำริ</b> โดยดำเนินการส่งเสริมอาชีพด้านการเกษตร ด้วยการอบรม/ให้ความรู้/อบรมการจัดทำบัญชีต้นทุน/ถ่ายทอดเทคโนโลยีในพื้นที่โครงการฯ ทั้งด้านพืช ประมง ปศุสัตว์ แก่เกษตรกร 128,560 ราย จัดทำแปลงต้นแบบ 2,500 ไร่ ส่งเสริมสหกรณ์และกลุ่มเกษตรกรในพื้นที่โครงการ 753 แห่ง สำรวจและวางแผนการใช้ที่ดิน จัดทำระบบอนุรักษ์ดินและน้ำ และส่งเสริมการปรับปรุงบำรุงดิน 49,186 ไร่ รวมทั้งติดตามประเมินผลการดำเนินงานโครงการพระราชดำริ	571.0352	สป.กษ. กข. ตส. กป. ปศ. พด. วก. กสก. กสส. มม. ส.ป.ก. มกอช. สศก.

รายละเอียด	งบประมาณ	หน่วยงาน
<p>- โครงการพัฒนาพื้นที่โครงการหลวง เพื่อดำเนินการตามพระราชดำริ พระบาทสมเด็จพระเจ้าอยู่หัวทรงมีพระราชประสงค์ที่จะช่วยชาวเขาให้ช่วยเหลือตนเอง ในการปลูกพืชที่มีประโยชน์ การเลี้ยงสัตว์น้ำ และปศุสัตว์ เพื่อให้มีมาตรฐานความเป็นอยู่ที่ดีขึ้น รวมทั้งสนับสนุนการพัฒนาโครงการหลวงให้เป็นศูนย์การเรียนรู้ของการพัฒนาพื้นที่สูงอย่างยั่งยืน 39 แห่ง โดยการถ่ายทอดความรู้ด้านพืช ประมง ปศุสัตว์ และหลักปรัชญาเศรษฐกิจพอเพียงแก่เกษตรกร 81,900 ราย สนับสนุนกระบวนการมีส่วนร่วมของชุมชนในการฟื้นฟูและรักษาสิ่งแวดล้อม/ขยายผลความสำเร็จของโครงการหลวงไปยังพื้นที่สูงอื่น ๆ ส่งเสริมและพัฒนาศักยภาพในการบริหารจัดการของสหกรณ์/กลุ่มเกษตรกรในการดำเนินธุรกิจ และการประกอบอาชีพตามหลักปรัชญาเศรษฐกิจพอเพียง 99 แห่ง รวมทั้งจัดทำระบบอนุรักษ์ดินและน้ำในพื้นที่โครงการฯ/เกษตรพื้นที่สูง 7,568 ไร่</p>	243.7711	กข. กป. ปศ. พด. กสก. กสส. สวพส.
<p>- โครงการการถ่ายทอดองค์ความรู้ประยุกต์ใช้ ขยายผล และพัฒนาตามแนวทางเศรษฐกิจพอเพียง โดยถ่ายทอดองค์ความรู้พระอัจฉริยภาพพระบาทสมเด็จพระเจ้าอยู่หัว ด้านการเกษตร ภูมิปัญญา นวัตกรรมเกษตรเศรษฐกิจพอเพียงในพื้นที่จัดแสดงในอาคารและนอกรูปแบบพิพิธภัณฑ์มีชีวิต</p>	56.6769	พกฉ.
<p>- โครงการพัฒนาอุทยานหลวงราชพฤกษ์เป็นแหล่งเรียนรู้สนับสนุนการพัฒนาบนพื้นที่สูงและการให้บริการสังคม โดยการถ่ายทอดความรู้งานโครงการหลวง โครงการพระราชดำริ การให้บริการวิชาการและการให้บริการทางสังคม 770,000 ราย และสร้างเครือข่ายความร่วมมือด้านการเรียนรู้เพื่อสนับสนุนการดำเนินงานในการพัฒนาอุทยานหลวงราชพฤกษ์เป็นแหล่งเรียนรู้ที่มีคุณภาพ 3 เครือข่าย</p>	122.9227	สวพส.
<p>- โครงการเสริมสร้างการจัดทำบัญชีครัวเรือนเพื่อการจัดการเศรษฐกิจระดับครัวเรือน ด้วยการอบรมสอนแนะนำการจัดทำบัญชีครัวเรือน แก่เกษตรกร 32,500 ราย</p>	9.7640	ตส.
<p>- โครงการส่งเสริมอาสาสมัครเกษตรกร โดยการพัฒนาศักยภาพอาสาสมัครเกษตรกรด้านบัญชีสู่การเป็น Smart Farmer 1,230 ราย</p>	2.9450	ตส.
<p>- โครงการพัฒนาอาชีพและส่งเสริมความเข้มแข็งของชุมชนประมง โดยพัฒนาอาชีพและส่งเสริมความเข้มแข็งของชุมชนประมง 200 ชุมชน และเสริมสร้างการมีส่วนร่วมในการบริหารจัดการทรัพยากรร่วมกับชุมชนประมงท้องถิ่นชายทะเล 20 ชุมชน</p>	25.1656	กป.
แผนแม่บทย่อย : การรองรับสังคมสูงวัยเชิงรุก	4.4220	
เป้าหมายระดับแผนย่อย : ผู้สูงอายุมีความเป็นอยู่ที่ดีขึ้นอย่างต่อเนื่อง	4.4220	
แผนงานงบประมาณ	4.4220	
(1) แผนงานยุทธศาสตร์เพื่อสนับสนุนด้านการสร้างโอกาสและความเสมอภาคทางสังคม	4.4220	
<p>- โครงการส่งเสริมเคหกิจเกษตรในครัวเรือนเกษตรสูงวัย 1,155 ราย โดยส่งเสริมและพัฒนาด้านเคหกิจเกษตรในครัวเรือนเกษตรสูงวัย เพื่อพัฒนาคุณภาพชีวิตและเตรียมความพร้อมในการเข้าสู่สังคมเกษตรสูงวัยรวมทั้งส่งเสริมการรวมกลุ่มเพื่อสร้างรายได้เสริมจากการประกอบอาชีพในกลุ่มเกษตรสูงวัย</p>	4.4220	กสก.
แผนแม่บท : ประเด็นเศรษฐกิจฐานราก	781.5600	
แผนแม่บทย่อย : การยกระดับศักยภาพการเป็นผู้ประกอบการธุรกิจ	292.8059	
เป้าหมายระดับแผนย่อย : ศักยภาพและขีดความสามารถของเศรษฐกิจฐานรากเพิ่มขึ้น	292.8059	
แผนงานงบประมาณ	292.8059	
(1) แผนงานยุทธศาสตร์เพื่อสนับสนุนด้านการสร้างโอกาสและความเสมอภาคทางสังคม	2.5125	
<p>- โครงการพัฒนาทักษะในการประกอบอาชีพเพื่อสร้างรายได้ โดยนำลูกหลานเกษตรกรกลับบ้านสานต่ออาชีพการเกษตร 850 ราย ด้วยการให้ความรู้การจัดทำแผนพัฒนาองค์กร แผนธุรกิจ และการมีส่วนร่วมเพื่อสร้างโมเดลต้นแบบ</p>	2.5125	กสส.

รายละเอียด	งบประมาณ	หน่วยงาน
<b>(2) แผนงานบูรณาการพัฒนาและส่งเสริมเศรษฐกิจฐานราก</b>	<b>290.2934</b>	
เพื่อให้ชุมชนและเกษตรกรมีรายได้เพิ่มขึ้นและลดช่องว่างความเหลื่อมล้ำของรายได้ประชากร โดยพัฒนาประชาชนกลุ่มเป้าหมายอย่างเป็นขั้นเป็นตอนตามหลักปรัชญาเศรษฐกิจพอเพียงพัฒนาศักยภาพประชากรผู้มีรายได้น้อยให้เข้าถึงทรัพยากรปัจจัยการผลิตและได้รับการส่งเสริมพัฒนาอาชีพพัฒนาความเข้มแข็งของกลุ่มและผลิตภัณฑ์ชุมชนรวมทั้งพัฒนาระบบบริหารจัดการและกลไกการตลาด โดยมีสำนักงานเศรษฐกิจการเกษตรกระทรวงเกษตรและสหกรณ์ เป็นเจ้าภาพหลัก		
- โครงการศูนย์เรียนรู้การเพิ่มประสิทธิภาพการผลิตสินค้าเกษตร 882 ศูนย์ โดยจัดทำจุดสาธิตการเรียนรู้ด้านพืช ประมง ปศุสัตว์ อบรม/ให้ความรู้และถ่ายทอดเทคโนโลยีและนวัตกรรมการผลิตที่ถูกต้องและเหมาะสมแก่เกษตรกร	219.7853	ตส. กป. ปศ. พต. มม. สศก. กสก.
- โครงการพัฒนาเกษตรกรปราดเปรื่อง (Smart Farmer ) 18,650 ราย	65.7171	กสก. มม. ปศ. ส.ป.ก. กข.
- โครงการติดตามประเมินผลภายใต้แผนงานบูรณาการพัฒนาและส่งเสริมเศรษฐกิจฐานราก โดยติดตามแผนงานบูรณาการพัฒนาและส่งเสริมเศรษฐกิจฐานราก ปีงบประมาณพ.ศ. 2565	4.7910	สศก.
<b>แผนแม่บทย่อย : การสร้างสภาพแวดล้อมและกลไกที่ส่งเสริมการพัฒนาเศรษฐกิจฐานราก</b>	<b>488.7541</b>	
<b>เป้าหมายระดับแผนย่อย : ผู้ประกอบการเศรษฐกิจฐานรากมีรายได้เพิ่มขึ้นอย่างต่อเนื่อง</b>	<b>41.1658</b>	
<b>แผนงานงบประมาณ</b>	<b>41.1658</b>	
<b>(1) แผนงานบูรณาการพัฒนาและส่งเสริมเศรษฐกิจฐานราก</b>	<b>41.1658</b>	
- โครงการสร้างความเข้มแข็งกลุ่มการผลิตด้านการเกษตร	23.4462	
▶ พัฒนาความเข้มแข็งของกลุ่มเกษตรกร 539 กลุ่ม	18.5762	กสก.
▶ พัฒนาศักยภาพความเข้มแข็งของกลุ่มเกษตรกรโครงการพัฒนาความเข้มแข็งกลุ่มเกษตรกรผู้ปลูกหม่อนเลี้ยงไหม 20 กลุ่ม	4.8700	มม.
- โครงการพัฒนาผลิตภัณฑ์สินค้าชุมชน โดยพัฒนาผลิตภัณฑ์สินค้าชุมชนและขอขึ้นทะเบียนผลิตภัณฑ์ OTOP สำหรับผลิตภัณฑ์ที่ได้รับการพัฒนา 9 ผลิตภัณฑ์	1.0458	ปศ.
- โครงการส่งเสริมการพัฒนาระบบตลาดภายในสำหรับสินค้าเกษตร	16.6738	
▶ พัฒนากลไกการตลาดเพื่อเพิ่มช่องทางการจำหน่ายสินค้าของสหกรณ์และกลุ่มเกษตรกร 146 แห่ง	2.6778	กสส.
▶ ส่งเสริมศักยภาพการบริหารจัดการการตลาดข้าว 150 กลุ่ม	13.9960	กข.
<b>เป้าหมายระดับแผนย่อย : กลุ่มประชากรรายได้ต่ำสุดร้อยละ 40 มีความสามารถในการบริหารจัดการหนี้สินได้มีประสิทธิภาพเพิ่มขึ้นอย่างต่อเนื่อง</b>	<b>447.5883</b>	
<b>แผนงานงบประมาณ</b>	<b>447.5883</b>	
<b>(1) แผนงานยุทธศาสตร์เพื่อสนับสนุนด้านการสร้างโอกาสและความเสมอภาคทางสังคม</b>	<b>200.0000</b>	
- โครงการช่วยเหลือด้านหนี้สินสมาชิกสหกรณ์และกลุ่มเกษตรกร 358,036 ราย โดยสมาชิกสหกรณ์/กลุ่มเกษตรกรที่เข้าร่วมโครงการจะได้รับการลดดอกเบี้ยเงินกู้สำหรับต้นเงินกู้ 300,000 บาทแรกในอัตราร้อยละ 3 ต่อปี เป็นระยะเวลาไม่เกิน 1 ปีหรือตั้งแต่วันที่ 1 สิงหาคม 2561 ถึงวันที่ 31 กรกฎาคม 2561 (โดยรัฐบาลชดเชยดอกเบี้ยเงินกู้แทนสมาชิกสหกรณ์/กลุ่มเกษตรกร)สำหรับต้นเงินกู้ส่วนที่เกิน 300,000 บาท สมาชิกรับผิดชอบโดยอัตราดอกเบี้ยขึ้นอยู่กับสถาบันเกษตรกรนั้น ๆ	200.0000	กสส.



รายละเอียด	งบประมาณ	หน่วยงาน
(2) แผนงานบูรณาการพัฒนาและส่งเสริมเศรษฐกิจฐานราก	247.5883	
- โครงการบริหารจัดการที่ดินทำกินแก่เกษตรกรรายย่อยและผู้ด้อยโอกาส โดยพัฒนาระบบการให้บริการที่เกี่ยวข้องกับงานปฏิรูปที่ดินเพื่อเกษตรกรรวม 72 แห่ง และจัดที่ดินโดยสอบสวนสิทธิการถือครองและทำประโยชน์ในที่ดินเกษตรกร 23,500 ราย	163.8382	ส.ป.ก.
- โครงการส่งเสริมและพัฒนาอาชีพเพื่อแก้ไขปัญหาที่ดินทำกินของเกษตรกร 4,000 ราย	83.7501	กสก. ส.ป.ก. พต. กสส. กป. ปศ.
<b>4) ยุทธศาสตร์ชาติด้านการสร้างการเติบโตบนคุณภาพชีวิตที่เป็นมิตรต่อสิ่งแวดล้อม</b>	<b>73,904.7900</b>	
<b>แผนแม่บท : ประเด็นการเติบโตอย่างยั่งยืน</b>	<b>30.8196</b>	
<b>แผนแม่บทย่อย : การจัดการมลพิษที่มีผลกระทบต่อสิ่งแวดล้อม และสารเคมีในภาคเกษตรทั้งระบบ ให้เป็นไปตามมาตรฐานสากลและค่ามาตรฐานสากล</b>	<b>30.8196</b>	
<b>เป้าหมายระดับแผนย่อย : คุณภาพอากาศ เสี่ยง และความสิ้นเปลืองอยู่ระดับมาตรฐานของประเทศไทย</b>	<b>30.8196</b>	
<b>แผนงานงบประมาณ</b>	<b>30.8196</b>	
(1) แผนงานยุทธศาสตร์จัดการมลพิษและสิ่งแวดล้อม	30.8196	
- โครงการส่งเสริมการหยุดเผาในพื้นที่การเกษตร โดยเสริมสร้างความรู้ความเข้าใจให้เกษตรกร 17,640 ราย ให้ตระหนักถึงผลกระทบที่จะเกิดขึ้นและนำเสนอทางเลือกในการใช้เทคโนโลยีการเกษตรทดแทนการเผา สร้างการมีส่วนร่วมของเกษตรกรในการป้องกันและแก้ไขปัญหาการเผา รวมทั้งสร้างต้นแบบในการทำการเกษตรปลอดการเผา เพื่อสนับสนุนการหยุดเผาในพื้นที่การเกษตรในระยะต่อไป	9.7196	กสก.
- โครงการส่งเสริมการไถกลบและผลิตปุ๋ยอินทรีย์เพื่อลดการปล่อยก๊าซเรือนกระจก โดยดำเนินการลดการเผา ด้วยการไถกลบเศษวัสดุทางการเกษตร และส่งเสริมให้เกษตรกรรวมกลุ่มผลิตปุ๋ยหมัก พต. ในพื้นที่ที่มีการใช้ประโยชน์ที่ดินในการปลูกข้าว ข้าวโพด ในพื้นที่ 68 ตำบล 37 อำเภอ 9 จังหวัดภาคเหนือ รวมทั้งสิ้น 39,421 ไร่ ได้แก่ เชียงราย น่าน เชียงใหม่ แม่ฮ่องสอน พะเยา แพร่ ลำพูน ลำปาง และตาก เพื่อเป็นต้นแบบของการบริหารจัดการเศษวัสดุจากพื้นที่เกษตรนำไปทำปุ๋ยหมักสูตรพระราชทานแทนการเผา	21.1000	พต.
<b>แผนแม่บท : ประเด็นการบริหารจัดการน้ำทั้งระบบ</b>	<b>73,873.9704</b>	
<b>แผนแม่บทย่อย : การพัฒนาการจัดการน้ำเชิงลุ่มน้ำทั้งระบบเพื่อเพิ่มความมั่นคงด้านน้ำของประเทศ</b>	<b>15,742.1955</b>	
<b>เป้าหมายระดับแผนย่อย : ระดับการรับมือกับภัยพิบัติภัยด้านน้ำเพิ่มขึ้น</b>	<b>15,742.1955</b>	
<b>แผนงานงบประมาณ</b>	<b>15,742.1955</b>	
(1) แผนงานบูรณาการบริหารจัดการทรัพยากรน้ำ	15,742.1955	
- โครงการป้องกันและบรรเทาภัยจากน้ำ โดยป้องกันและบรรเทาอุทกภัยในพื้นที่เกษตรกรรมและพื้นที่เขตเศรษฐกิจ 422,673 ไร่ ด้วยการพัฒนาระบบระบายน้ำอาคารควบคุมและสิ่งก่อสร้างในการบริหารจัดการน้ำ เพื่อป้องกันและบรรเทาผลกระทบที่เกิดขึ้นได้อย่างมีประสิทธิภาพ ซึ่งเกษตรกรจะได้รับประโยชน์ 171,812 ราย	11,124.7475	ชป.
- โครงการบรรเทาอุทกภัยอำเภอหาดใหญ่ (ระยะที่ 2) จังหวัดสงขลา โดยการปรับปรุงคลองระบายน้ำร.1 และอาคารประกอบเพื่อเพิ่มประสิทธิภาพการระบายน้ำให้สามารถระบายน้ำได้ไม่น้อยกว่า 1,200 ลบ.ม./วินาที และเพิ่มประสิทธิภาพการป้องกันและบรรเทาปัญหาอุทกภัยในตัวเมืองหาดใหญ่ รวมทั้งเก็บกักน้ำไว้สำหรับการเพาะปลูกด้านการเกษตร ผลิตน้ำประปาเพื่ออุปโภค สอนองความต้องการใช้น้ำในด้านต่าง ๆ	141.0564	ชป.



รายละเอียด	งบประมาณ	หน่วยงาน
<p>ในจังหวัดสงขลาที่กำลังขยายตัวขึ้น เมื่อดำเนินโครงการแล้วเสร็จจะมีพื้นที่ได้รับการป้องกันและลดผลกระทบ 12,500 ไร่ และเกษตรกรจะได้รับประโยชน์ 24,704 ราย</p>		
<p>- <b>โครงการบรรเทาอุทกภัยเมืองนครศรีธรรมราชจังหวัดนครศรีธรรมราช</b> โดยการขุดคลองระบายน้ำสายใหม่เพื่อผันน้ำเลี้ยงตัวเมืองนครศรีธรรมราชเพิ่มประสิทธิภาพการระบายน้ำ เพื่อให้สามารถเร่งการระบายน้ำออกสู่ทะเลได้ในอัตรา 650 ลบ.ม./วินาที บรรเทาอุทกภัยในพื้นที่ตัวเมืองนครศรีธรรมราชและบริเวณใกล้เคียง เมื่อดำเนินโครงการแล้วเสร็จจะมีพื้นที่ได้รับการป้องกันและลดผลกระทบ 17,400 ไร่ และเกษตรกรจะได้รับประโยชน์ 64,506 ราย</p>	789.3660	ชป.
<p>- <b>โครงการคลองระบายน้ำหลากบางบาล-บางไทรจังหวัดพระนครศรีอยุธยา</b> โดยการก่อสร้างคลองระบายน้ำหลากบางบาล-บางไทร พร้อมปตร. สถานีสูบน้ำและอาคารประกอบเพิ่มศักยภาพการระบายน้ำ โดยการผันน้ำเลี้ยงพื้นที่ตัวเมืองพระนครศรีอยุธยาเพิ่มขึ้น 1,200 ลบ.ม. ต่อวินาที ช่วยบรรเทาปัญหาอุทกภัยในเขตพื้นที่ตัวเมืองที่เกิดเป็นประจำ เมื่อดำเนินโครงการแล้วเสร็จจะมีพื้นที่ได้รับการป้องกันและลดผลกระทบ 229,138 ไร่ และเกษตรกรจะได้รับประโยชน์ 144,000 ราย</p>	2,561.6256	ชป.
<p>- <b>โครงการบรรเทาอุทกภัยเมืองชัยภูมิจังหวัดชัยภูมิ (ระยะที่ 1)</b> โดยการก่อสร้างคลองผันน้ำและอาคารประกอบฝั่งตะวันออก เพื่อระบายน้ำเลี้ยงเมืองชัยภูมิในอัตรา 200 ลบ.ม./วินาที เพื่อช่วยลดผลกระทบด้านอุทกภัยในพื้นที่อำเภอเมืองชัยภูมิ และยังสามารถใช้น้ำในคลองผันน้ำเพื่อทำการเกษตรบริเวณพื้นที่โดยรอบโครงการ เมื่อดำเนินโครงการแล้วเสร็จจะมีพื้นที่ได้รับการป้องกันและลดผลกระทบ 20,000 ไร่ รวมทั้งเกษตรกรจะได้รับประโยชน์ 95,060 ราย</p>	499.7426	ชป.
<p>- <b>โครงการปรับปรุงคลองยม-น่าน</b> โดยการปรับปรุงคลองยม-น่านคลองหกบาท และก่อสร้างประตูระบายน้ำพร้อมอาคารประกอบเพื่อเพิ่มประสิทธิภาพการระบายน้ำเป็น 500 ลบ.ม. /วินาที สามารถลดปริมาณน้ำที่ไหลผ่านตัวเมืองสุโขทัยช่วยบรรเทาปัญหาปริมาณน้ำจากแม่น้ำยมเอ่อล้นเข้าท่วมพื้นที่เมืองสุโขทัยและพื้นที่การเกษตรเป็นประจำ นอกจากนั้นยังสามารถเก็บกักน้ำไว้ในคลองเพื่อให้ราษฎรใช้ประโยชน์ในฤดูแล้ง เมื่อดำเนินโครงการแล้วเสร็จจะมีพื้นที่ได้รับการป้องกันและลดผลกระทบจำนวน 27,954 ไร่ และเกษตรกรจะได้รับประโยชน์ 10,680 ราย</p>	275.6574	ชป.
<p>- <b>โครงการประตูระบายน้ำลำน้ำพุง-น้ำก่ำอันเนื่องมาจากพระราชดำริจังหวัดสกลนคร</b> โดยการก่อสร้างประตูระบายน้ำพร้อมคลองผันน้ำและอาคารประกอบเพื่อลดปริมาณน้ำจากลำน้ำพุงก่อนไหลลงสู่หนองหาร โดยผันน้ำลงลำน้ำก่ำช่วยบรรเทาน้ำท่วมในเขตอำเภอเมืองสกลนคร และอำเภอโคกศรีสุพรรณ เมื่อดำเนินโครงการแล้วเสร็จจะมีพื้นที่ได้รับการป้องกันและลดผลกระทบ 78,358 ไร่ และเกษตรกรจะได้รับประโยชน์ 21,714 ราย</p>	312.0000	ชป.
<p>- <b>โครงการป้องกันการชะล้างพังทลายของดินและฟื้นฟูพื้นที่เกษตรกรรมด้วยระบบอนุรักษ์ดินและน้ำ</b> โดยการจัดทำระบบอนุรักษ์ดินและน้ำ 1 แห่ง ตามมาตรการด้านการป้องกันและฟื้นฟูทรัพยากรดินตามสภาพปัญหาของพื้นที่ เพื่อเป็นต้นแบบการบริหารจัดการทรัพยากรดินและน้ำเชิงบูรณาการระดับลุ่มน้ำย่อย และป้องกันการชะล้างพังทลายของดินในรูปแบบการบริหารจัดการลุ่มน้ำเชิงระบบ</p>	38.0000	พด.

รายละเอียด	งบประมาณ	หน่วยงาน
แผนแม่บทย่อย : เพิ่มผลิตภาพของน้ำทั้งระบบ ในการใช้น้ำอย่างประหยัด รู้คุณค่า และสร้างมูลค่าเพิ่มจากการใช้น้ำให้ทัดเทียมกับระดับสากล	58,131.7749	
เป้าหมายระดับแผนย่อย : ระดับความมั่นคงด้านน้ำเพื่อการพัฒนาเศรษฐกิจเพิ่มขึ้น	58,131.7749	
<b>แผนงานงบประมาณ</b>	<b>58,131.7749</b>	
(1) แผนงานพื้นฐานด้านการสร้างการเติบโตบนคุณภาพชีวิตที่เป็นมิตรต่อสิ่งแวดล้อม	3,243.1580	
- ผลผลิตการจัดการน้ำชลประทาน โดยบำรุงรักษางานชลประทาน เพื่อส่งน้ำระบายน้ำให้พื้นที่เพาะปลูก 27.47 ล้านไร่	1,882.0446	ชป.
- ผลผลิตการสนับสนุนการปฏิบัติการฝนหลวงและบริการด้านการบิน โดยสนับสนุนการปฏิบัติการฝนหลวงบริการด้านการบิน และศึกษาพัฒนาเทคโนโลยีฝนหลวง	1,361.1134	ผล.
(2) แผนงานยุทธศาสตร์เพื่อสนับสนุนด้านการสร้างการเติบโตบนคุณภาพชีวิตที่เป็นมิตรต่อสิ่งแวดล้อม	20,718.3951	
- โครงการส่งเสริมการดำเนินงานอันเนื่องมาจากพระราชดำริ โดยก่อสร้างแหล่งน้ำสนับสนุนโครงการอันเนื่องมาจากพระราชดำริ โครงการหลวง ขยายผลโครงการหลวง โครงการรักษาน้ำเพื่อพระแม่ของแผ่นดิน 101 แห่ง รวมทั้งสนับสนุนศูนย์ศึกษาการพัฒนา และศูนย์เรียนรู้อันเนื่องมาจากพระราชดำริจำนวน 5 ศูนย์ (ห้วยฮ่อมไคร้ ภูฟ้า ภูพาน ป่าขุนแม่กวาง ปากพั่น) โดยการพัฒนาการเกษตรป้องกันและฟื้นฟูสภาพป่าต้นน้ำตามแนวพระราชดำริ และเป็นแหล่งเรียนรู้ของเกษตรกรและประชาชน ซึ่งจะทำให้ประชาชนได้รับประโยชน์ 20,498 ราย	2,411.5148	ชป.
- โครงการสนับสนุนการบริหารจัดการน้ำและงานชลประทาน		
▶ สนับสนุนการบริหารจัดการน้ำชลประทาน โดยการบริหารการส่งน้ำ การบำรุงรักษางานชลประทาน ซ่อมแซมโครงการชุดล่อระบบส่งน้ำระบายน้ำชลประทาน ปรับปรุงระบบโทรมาตร บำรุงรักษาทาง และสะพาน ให้อยู่ในสภาพพร้อมใช้งาน เพื่อสามารถบริหารจัดการน้ำและงานชลประทานในเขตชลประทาน 27.47 ล้านไร่ ได้ตามเป้าหมาย และประชาชนได้รับประโยชน์ 3,591,922 ราย	10,794.3239	ชป.
▶ การส่งเสริมใช้ยางในหน่วยงานภาครัฐ โดยการสนับสนุนการใช้ยางในงานชลประทาน 898 ตัน เพื่อซ่อมแซมปรับปรุงถนนชลประทานให้อยู่ในสภาพพร้อมใช้งาน ประชาชนได้รับประโยชน์ 30,826 ราย	8,944.1482	ชป.
- โครงการปรับปรุงงานชลประทาน 694,160 ไร่ โดยเพิ่มประสิทธิภาพการส่งน้ำการระบายน้ำในพื้นที่ชลประทานเดิม ประชาชนได้รับประโยชน์ 150,326 ราย	1,850.1757	ชป.
- โครงการกองทุนจัดรูปที่ดินเพื่อเกษตรกรรม โดยดำเนินการจัดรูปที่ดินเพื่อเกษตรกรรม 26,235 ไร่ และจัดระบบน้ำเพื่อเกษตรกรรม 62,756 ไร่	6,577.5564	ชป.
(3) แผนงานบูรณาการบริหารจัดการทรัพยากรน้ำ	34,170.2218	
- โครงการตัดแปรสภาพอากาศ เพื่อช่วยเหลือพื้นที่การเกษตรที่ประสบภัยแล้ง โดยการปฏิบัติการฝนหลวงของศูนย์ปฏิบัติการฝนหลวงทั้ง 7 ศูนย์ ทำให้เกิดฝนตกในพื้นที่การเกษตร 1,100 ล้านลบ.ม. และเติมน้ำต้นทุนให้เขื่อนกักเก็บน้ำ/อ่างเก็บน้ำต่างๆ 500 ล้าน ลบ.ม.	935.000	กองทุนจัดรูปที่ดินฯ
- โครงการจัดหาแหล่งน้ำและเพิ่มพื้นที่ชลประทาน		
▶ การจัดการงานก่อสร้างโครงการเพื่อเพิ่มพื้นที่ชลประทาน เพื่อเป็นค่าใช้จ่ายในการเตรียมความพร้อมโครงการชลประทาน เช่น ศึกษาสำรวจออกแบบและการจัดหาที่ดิน เป็นต้น	327.5120	ผล.
▶ ก่อสร้างและพัฒนาแหล่งน้ำขนาดกลาง โดยก่อสร้างแหล่งน้ำและระบบชลประทานใหม่ เพื่อสร้างความมั่นคงด้านน้ำ แก้ไขปัญหาการขาดแคลนน้ำของราษฎรให้มีน้ำต้นทุนใช้ในการเกษตร อุปโภคบริโภค รักษาระบบนิเวศ และอุตสาหกรรม โดยการ	327.5120	ผล.
	27,938.4873	ชป.
	4,787.8588	ชป.
	9,437.8940	ชป.

รายละเอียด	งบประมาณ	หน่วยงาน
<p>ก่อสร้างโครงการชลประทานขนาดกลางทั้งสิ้น 99 โครงการ (ต่อเนื่อง 82 เปิดใหม่ 17 โครงการ) เมื่อดำเนินการแล้วเสร็จทั้งโครงการจะสามารถเพิ่มพื้นที่ชลประทานทั้งสิ้น 329,483 ไร่ และปริมาตรเก็บกักทั้งสิ้น 579.96 ล้านลบ.ม. โดยในปี 2565 จะสามารถเพิ่มพื้นที่ชลประทาน 40,845 ไร่ และเพิ่มปริมาตรน้ำเก็บกัก 93.14 ล้านลบ.ม. เกษตรกรจะได้รับประโยชน์ 30,864 ราย</p>		
<p>▶ การปรับปรุงเพิ่มประสิทธิภาพงานชลประทาน โดยการปรับปรุงเพิ่มประสิทธิภาพงานชลประทาน 3 แห่ง พื้นที่รับประโยชน์ 5,450 ไร่ เกษตรกรจะได้รับประโยชน์ 7,360 ราย</p>	854.2331	ชป.
<p>▶ ก่อสร้างแหล่งน้ำและระบบส่งน้ำเพื่อชุมชน/ชนบท โดยก่อสร้างแหล่งน้ำและระบบส่งน้ำเพื่อชุมชน/ชนบท 185 แห่ง ก่อสร้างแหล่งน้ำและระบบส่งน้ำฯ (ปชด) 20 แห่ง ก่อสร้างสถานีสูบน้ำด้วยไฟฟ้า 75 แห่ง เมื่อดำเนินโครงการแล้วเสร็จจะมีพื้นที่ชลประทานเพิ่มขึ้น 121,555 ไร่ เกษตรกรจะได้รับประโยชน์ 126,810 ราย</p>	8,712.1039	ชป.
<p>▶ ก่อสร้างและพัฒนาแหล่งน้ำในพื้นที่รับน้ำ โดยการก่อสร้างแก้มลิง เพื่อเก็บกักน้ำไว้ใช้ในฤดูแล้ง รวมถึงเป็นพื้นที่รับน้ำในช่วงฤดูน้ำหลาก จำนวน 109 แห่ง เมื่อดำเนินโครงการแล้วเสร็จจะมีปริมาตรเก็บกักน้ำเพิ่มขึ้น 47.72 ล้านลบ.ม. เกษตรกรจะได้รับประโยชน์ 45,022 ราย</p>	4,146.3975	ชป.
<p>- โครงการเขื่อนทดน้ำผาจากจังหวัดอุดรดิตถ์ โดยการก่อสร้างเขื่อนทดน้ำผาจากพร้อมระบบส่งน้ำและปรับปรุงระบบส่งน้ำของพื้นที่เดิมที่ต้องสูบน้ำด้วยไฟฟ้าแก้ไขปัญหาการขาดแคลนน้ำในฤดูแล้งของพื้นที่เพาะปลูกในบริเวณพื้นที่ลุ่มน้ำน่านตอนล่างตั้งแต่เขตจังหวัดอุดรดิตถ์ และบางส่วนของจังหวัดพิษณุโลก นอกจากนี้ยังสามารถชะลอน้ำในช่วงฤดูน้ำหลากช่วยป้องกันและบรรเทาอุทกภัยได้อีกทางหนึ่ง เมื่อดำเนินโครงการแล้วเสร็จจะมีพื้นที่ชลประทานเพิ่มขึ้น 284,715 ไร่ และเกษตรกรจะได้รับประโยชน์ 15,398 ราย</p>	809.0021	ชป.
<p>- โครงการอ่างเก็บน้ำคลองหลวงจังหวัดชลบุรี โดยการก่อสร้างอ่างเก็บน้ำคลองหลวงเพื่อเพิ่มปริมาณน้ำต้นทุนและเพิ่มพื้นที่ชลประทานรองรับความต้องการใช้น้ำที่เพิ่มขึ้นแก้ไขปัญหาการขาดแคลนน้ำนอกจากนี้ยังสามารถบรรเทาปัญหาการเกิดอุทกภัยช่วยรองรับน้ำหลากในช่วงฤดูน้ำมากซึ่งคลองหลวงไม่สามารถระบายน้ำได้ทันเมื่อดำเนินโครงการแล้วเสร็จจะมีพื้นที่ชลประทานเพิ่มขึ้น 44,000 ไร่ และปริมาตรเก็บกักน้ำเพิ่มขึ้น 98 ล้านลบ.ม. และเกษตรกรจะได้รับประโยชน์ 5,316 ราย</p>	104.1412	ชป.
<p>- โครงการห้วยโสมงอันเนื่องมาจากพระราชดำริจังหวัดปราจีนบุรี โดยการก่อสร้างอ่างเก็บน้ำเพื่อเป็นแหล่งน้ำต้นทุนและเพิ่มพื้นที่ชลประทานเพื่อแก้ปัญหาการเกิดภัยแล้งพื้นที่การเกษตรในเขตอำเภอนาดี และอำเภอกบินทร์บุรี นอกจากนี้ยังสามารถบรรเทาปัญหาการเกิดอุทกภัยซึ่งมีสาเหตุมาจากปริมาณน้ำนองในลุ่มน้ำปราจีนบุรีและลำน้ำสาขา เมื่อดำเนินโครงการแล้วเสร็จจะมีพื้นที่ชลประทานเพิ่มขึ้น 111,300 ไร่ และปริมาตรเก็บกักน้ำเพิ่มขึ้น 295.00 ล้านลบ.ม. เกษตรกรจะได้รับประโยชน์ 5,934 ราย</p>	167.7730	ชป.
<p>- โครงการอ่างเก็บน้ำห้วยน้ำร้อนอันเนื่องมาจากพระราชดำริจังหวัดอุดรดิตถ์ โดยการก่อสร้างอ่างเก็บน้ำพร้อมระบบส่งน้ำ เพื่อเพิ่มปริมาณน้ำต้นทุนและเพิ่มพื้นที่ชลประทาน ช่วยบรรเทาปัญหาการขาดแคลนน้ำเพื่อการเกษตร และอุปโภคบริโภคของราษฎร นอกจากนี้ยังสามารถชะลอน้ำในช่วงฤดูน้ำหลากช่วยป้องกันและบรรเทาอุทกภัยได้อีกทางหนึ่ง เมื่อดำเนินโครงการแล้วเสร็จจะมีพื้นที่ชลประทานเพิ่มขึ้น 53,500 ไร่ และปริมาตรเก็บกักน้ำเพิ่มขึ้น 73.70 ล้านลบ.ม. เกษตรกรจะได้รับประโยชน์ 2,230 ราย</p>	313.7793	ชป.
<p>- โครงการเพิ่มปริมาณน้ำในอ่างเก็บน้ำเขื่อนแม่กวางอุดมธาราจังหวัดเชียงใหม่ โดยการก่อสร้างอุโมงค์เชื่อมผืนน้ำจากแม่น้ำแม่แตงมายังเขื่อนแม่กวางอุดมธารา</p>	1,298.0553	ชป.

รายละเอียด	งบประมาณ	หน่วยงาน
<p>เพิ่มปริมาณน้ำต้นทุนได้ปีละ 160 ล้านลบ.ม. เพื่อแก้ไขปัญหาการขาดแคลนน้ำต้นทุนของเขื่อนแม่กวงอุดมธารา ตอบสนองความต้องการใช้น้ำทั้งในด้านการเกษตร ด้านอุปโภคบริโภค และภาคอุตสาหกรรม สามารถบริหารจัดการน้ำในกลุ่มน้ำแม่แตง-แม่จืด-แม่กวงให้เกิดประสิทธิภาพเมื่อดำเนินโครงการแล้วเสร็จจะมีปริมาณน้ำต้นทุนที่เพิ่มให้อ่างเก็บน้ำ 160 ล้านลบ.ม./ปี เกษตรกรจะได้รับประโยชน์ 51,592 ราย</p>		
<p>- โครงการอ่างเก็บน้ำน้ำป้อนเนื่องมาจากพระราชดำริจังหวัดพะเยา โดยการก่อสร้างอ่างเก็บน้ำและระบบส่งน้ำเพิ่มปริมาณน้ำต้นทุนและพื้นที่ชลประทานสนับสนุนการเกษตร นอกจากนี้ยังสามารถบรรเทาปัญหาการเกิดอุทกภัย ช่วยรองรับน้ำในช่วงฤดูน้ำหลากได้อีกทางหนึ่งด้วย เมื่อดำเนินโครงการแล้วเสร็จ จะมีพื้นที่ชลประทานเพิ่มขึ้น 63,000 ไร่ และปริมาตรเก็บกักน้ำเพิ่มขึ้น 90.05 ล้านลบ.ม. เกษตรกรจะได้รับประโยชน์ 17,306 ราย</p>	348.0164	ชป.
<p>- โครงการพัฒนากลุ่มน้ำห้วยหลวงตอนล่างจังหวัดหนองคาย โดยการก่อสร้างสถานีสูบน้ำบังคับน้ำ อาคารบังคับน้ำ และระบบส่งน้ำตามแนวลำห้วยหลวง และพื้นที่กลุ่มน้ำห้วยหลวงตอนล่าง จังหวัดหนองคาย เพื่อบริหารจัดการปริมาณน้ำที่ค่อนข้างมากในช่วงฤดูฝน แก้ไขปัญหาการขาดแคลนน้ำ เพื่อการเกษตรในช่วงฤดูทำนาปรัง และความต้องการใช้น้ำที่สูงขึ้น เมื่อดำเนินโครงการแล้วเสร็จจะมีพื้นที่ชลประทานเพิ่มขึ้น 315,195 ไร่ และปริมาตรเก็บกักน้ำเพิ่มขึ้น 245.87 ล้านลบ.ม. เกษตรกรจะได้รับประโยชน์ 59,670 ราย</p>	1,033.2684	ชป.
<p>- โครงการอ่างเก็บน้ำลำน้ำชีอันเนื่องมาจากพระราชดำริจังหวัดชัยภูมิ โดยการก่อสร้างอ่างเก็บน้ำบริเวณลุ่มน้ำชีตอนบน เพื่อพัฒนาแหล่งน้ำต้นทุนสำหรับสนับสนุนพื้นที่การเกษตร อุปโภคบริโภค อุตสาหกรรม รองรับแผนการพัฒนาที่เพิ่มขึ้นให้เต็มศักยภาพในลุ่มน้ำชี รวมถึงบรรเทาปัญหาอุทกภัยในพื้นที่เกษตรกรรมและเขตชุมชน เมื่อดำเนินโครงการแล้วเสร็จจะมีพื้นที่ชลประทานเพิ่มขึ้น 75,000 ไร่ และปริมาตรเก็บกักน้ำเพิ่มขึ้น 70.21 ล้านลบ.ม. เกษตรกรจะได้รับประโยชน์ 15,112 ราย</p>	637.6243	ชป.
<p>- โครงการอ่างเก็บน้ำลำสะพุงอันเนื่องมาจากพระราชดำริจังหวัดชัยภูมิ โดยการก่อสร้างอ่างเก็บน้ำลำสะพุง เพื่อเป็นแหล่งน้ำต้นทุนและเพิ่มพื้นที่ชลประทานสำหรับการเกษตรอุปโภค-บริโภคของราษฎร อำเภอหนองบัวแดง จังหวัดชัยภูมิ และพื้นที่ใกล้เคียง นอกจากนี้ยังสามารถชะลอน้ำในช่วงฤดูน้ำหลาก ช่วยป้องกันและบรรเทาอุทกภัยได้อีกทางหนึ่ง เมื่อดำเนินโครงการแล้วเสร็จจะมีพื้นที่ชลประทานเพิ่มขึ้น 40,000 ไร่ และปริมาตรเก็บกักน้ำเพิ่มขึ้น 40.905 ล้านลบ.ม. เกษตรกรจะได้รับประโยชน์ 10,296 ราย</p>	388.0000	ชป.
<p>- โครงการประตุน้ำศรีสองรักจังหวัดเลย โดยการก่อสร้างประตุน้ำในลำน้ำเลยตอนล่าง เพื่อเป็นแหล่งน้ำต้นทุนสนับสนุนสำหรับพื้นที่เกษตรกรรม และการอุปโภคบริโภค ตลอดจนสามารถช่วยบรรเทาอุทกภัยในฤดูน้ำหลากได้ เมื่อดำเนินโครงการแล้วเสร็จจะมีพื้นที่ชลประทานเพิ่มขึ้น 72,500 ไร่ และปริมาตรเก็บกักน้ำเพิ่มขึ้น 6.00 ล้านลบ.ม. เกษตรกรจะได้รับประโยชน์ 18,574 ราย</p>	72.0000	ชป.
<p>- โครงการประตุน้ำบ้านก้อพร้อมระบบส่งน้ำจังหวัดสกลนคร โดยการก่อสร้างประตุน้ำในลำน้ำยาม ซึ่งเป็นลำน้ำสาขาของแม่น้ำสงคราม เพื่อควบคุมและบริหารจัดการน้ำในแม่น้ำสงครามก่อนไหลลงสู่แม่น้ำโขง เพื่อเก็บน้ำไว้ใช้ในฤดูแล้ง แก้ไขปัญหาขาดแคลนน้ำ เพื่อการเกษตรกรรมและการอุปโภค - บริโภค เมื่อดำเนินโครงการแล้วเสร็จจะมีพื้นที่ชลประทานเพิ่มขึ้น 10,000 ไร่ เกษตรกรจะได้รับประโยชน์ 2,134 ราย</p>	99.5625	ชป.
<p>- โครงการอ่างเก็บน้ำห้วยกรอกเคียนจังหวัดฉะเชิงเทรา โดยการก่อสร้างอ่างเก็บน้ำพร้อมระบบส่งน้ำเพื่อเป็นแหล่งน้ำต้นทุน และเพิ่มพื้นที่ชลประทาน นอกจากนี้ยังเป็นแหล่งน้ำสำหรับการเพาะขยายพันธุ์สัตว์น้ำ แหล่งท่องเที่ยวในท้องถิ่น และบรรเทาอุทกภัยในช่วงฤดูน้ำหลาก เมื่อดำเนินโครงการแล้วเสร็จจะมีพื้นที่ชลประทานเพิ่มขึ้น 11,000 ไร่ และปริมาตรน้ำเก็บกักที่เพิ่มขึ้น 19.20 ล้านลบ.ม. เกษตรกรได้รับประโยชน์ 2,000 ราย</p>	525.0000	ชป.

รายละเอียด	งบประมาณ	หน่วยงาน
- โครงการอ่างเก็บน้ำคลองโพธิ์จังหวัดระยอง โดยการก่อสร้างอ่างเก็บน้ำเพื่อเก็บกักน้ำไว้เป็นแหล่งน้ำต้นทุนบรรเทาการขาดแคลนน้ำในฤดูแล้ง และชะลอการไหลของน้ำในฤดูฝน เพื่อแก้ปัญหาน้ำท่วมในพื้นที่ลุ่มน้ำคลองโพธิ์ เมื่อดำเนินโครงการแล้วเสร็จจะมีปริมาตรเก็บกักน้ำเพิ่มขึ้น 40 ล้านลบ.ม. เกษตรกรได้รับประโยชน์ 2,800 ราย	108.0000	ชป.
<b>5) ยุทธศาสตร์ชาติด้านการปรับสมดุลและพัฒนาระบบการบริหารจัดการภาครัฐ</b>	10.0000	
<b>แผนแม่บท : ประเด็นการบริการประชาชน และประสิทธิภาพภาครัฐ</b>	10.0000	
<b>แผนแม่บทย่อย : การพัฒนาบริการประชาชน</b>	10.0000	
<b>เป้าหมายระดับแผนย่อย : ภาครัฐมีขีดสมรรถนะสูงเทียบเท่ามาตรฐานสากลและมีความคล่องตัว</b>	10.0000	
<b>แผนงานงบประมาณ</b>	10.0000	
<b>(1) แผนงานบูรณาการรัฐบาลดิจิทัล</b>	10.0000	
<p>เพื่อให้เกิดการขับเคลื่อนอย่างเป็นรูปธรรมมีงบประมาณเฉพาะด้านรัฐบาลดิจิทัล มีการกำหนดแนวทางที่ชัดเจนในการพัฒนารัฐบาลดิจิทัลตามแผนพัฒนารัฐบาลดิจิทัล บูรณาการการทำงานร่วมกันระหว่างหน่วยงานส่งเสริมให้เกิดการพัฒนาโครงการในรูปแบบ Common Solution สร้างสภาพแวดล้อมที่ต่อการพัฒนารัฐบาลดิจิทัล และสร้างประสิทธิภาพให้การพัฒนารัฐบาลดิจิทัลลดความซ้ำซ้อนในการพิจารณางบประมาณ และพัฒนาการทำงานและบริการได้อย่างเท่าทันเทคโนโลยี โดยมีสำนักงานพัฒนารัฐบาลดิจิทัลเป็นเจ้าภาพ</p> <p><b>กข. ร่วมดำเนินการ</b></p> <p>- โครงการสร้างเครื่องมือและแพลตฟอร์มกลาง โดยพัฒนาแพลตฟอร์มระบบทะเบียนเกษตรกรกลาง 1 ระบบ เพื่อเพิ่มประสิทธิภาพการเชื่อมโยงข้อมูลจากกรมส่งเสริมการเกษตร กรมปศุสัตว์ กรมประมง กรมหม่อนไหม การยางแห่งประเทศไทย ส่วนของข้อมูลพื้นฐานและข้อมูลแปลงการทำเกษตร ให้สามารถเชื่อมโยงได้อย่างมีประสิทธิภาพยิ่งขึ้น และสามารถรองรับการเชื่อมโยงข้อมูล กับหน่วยงานอื่นที่เกี่ยวข้อง โดยให้มีมาตรฐานเพื่อเข้าสู่ฐานข้อมูลขนาดใหญ่ เพื่อเพิ่มประสิทธิภาพระบบการประมวลผลข้อมูลและการรายงาน ให้สามารถรองรับและสนับสนุน เพื่อใช้ข้อมูลในการติดตาม ตรวจสอบเกษตรกร ประเมินผลโครงการ รวมทั้งการการวิเคราะห์และคาดการณ์เศรษฐกิจการเกษตรระดับพื้นที่ได้ และเพื่อเพิ่มประสิทธิภาพการให้บริการกับภาครัฐ และภาคเอกชน โดยเอกชนสามารถเข้าถึงและนำข้อมูลไปใช้ประโยชน์ทางธุรกิจได้ ผ่านทาง Open data และ API</p>	10.0000	สศก.

\*\*\*\*\*

ภาคผนวก

1. สรุปงบประมาณของกระทรวงเกษตรและสหกรณ์ ปี 2564-2565

(หน่วย : ล้านบาท)

หน่วยงาน	งบประมาณ		เพิ่ม - ลด จากปี 2564	
	ปี 2564	ปี 2565	จำนวน	%
<b>กระทรวงเกษตรและสหกรณ์</b>	<b>111,832.5171</b>	<b>110,902.5681</b>	<b>-929.9490</b>	<b>-0.83</b>
<b>1. ส่วนราชการ</b>	<b>110,731.0865</b>	<b>109,852.6187</b>	<b>-878.4678</b>	<b>-0.79</b>
1.1 สำนักงานปลัดกระทรวงเกษตรและสหกรณ์	1,216.0429	1,085.7034	-130.3395	-10.72
1.2 กรมการข้าว	2,501.2150	2,037.8860	-463.3290	-18.52
1.3 กรมชลประทาน	74,106.9786	77,143.4339	3,036.4553	4.10
1.4 กรมตรวจบัญชีสหกรณ์	1,300.8563	1,217.6666	-83.1897	-6.39
1.5 กรมประมง	3,986.1919	3,451.4268	-534.7651	-13.42
1.6 กรมปศุสัตว์	5,840.7036	5,179.3101	-661.3935	-11.32
1.7 กรมพัฒนาที่ดิน	4,489.6031	3,948.5244	-541.0787	-12.05
1.8 กรมฝนหลวงและการบินเกษตร	1,945.0389	1,910.8154	-34.2235	-1.76
1.9 กรมวิชาการเกษตร	3,335.3707	3,072.0969	-263.2738	-7.89
1.10 กรมส่งเสริมการเกษตร	5,537.8962	4,979.3365	-558.5597	-10.09
1.11 กรมส่งเสริมสหกรณ์	2,917.3461	2,591.8960	-325.4501	-11.16
1.12 กรมหม่อนไหม	566.9733	505.7827	-61.1906	-10.79
1.13 สำนักงานการปฏิรูปที่ดินเพื่อเกษตรกรรม	1,434.8675	1,335.1705	-99.6970	-6.95
1.14 สำนักงานมาตรฐานสินค้าเกษตรและอาหารแห่งชาติ	239.6144	223.4699	-16.1445	-6.74
1.15 สำนักงานเศรษฐกิจการเกษตร	624.0263	601.8887	-22.1376	-3.55
1.16 สถาบันวิจัยและพัฒนาพื้นที่สูง (องค์การมหาชน)	443.9229	429.2904	-14.6325	-3.30
1.17 สำนักงานพิพิธภัณฑสถานเกษตรเฉลิมพระเกียรติ พระบาทสมเด็จพระเจ้าอยู่หัว (องค์การมหาชน)	244.4388	138.9205	-105.5183	-43.17
<b>2. รัฐวิสาหกิจ</b>	<b>116.4306</b>	<b>84.9494</b>	<b>-31.4812</b>	<b>-27.04</b>
2.1 การยางแห่งประเทศไทย	93.9722	62.4910	-31.4812	-33.50
2.2 องค์การตลาดเพื่อเกษตรกร	22.4584	22.4584	-	-
<b>3. กองทุน</b>	<b>985.0000</b>	<b>965.0000</b>	<b>-20.0000</b>	<b>-2.03</b>
3.1 กองทุนจัดรูปที่ดิน	935.0000	935.0000	-	-
3.2 กองทุนปรับโครงสร้างการผลิตภาคเกษตรเพื่อเพิ่มขีด ความสามารถการแข่งขันของประเทศ (FTA)	50.0000	30.0000	-20.0000	-40.00

2. สรุปงบประมาณของกระทรวงเกษตรและสหกรณ์ตามกลุ่มภารกิจ ปี 2564-2565

(หน่วย : ล้านบาท)

หน่วยงาน	งบประมาณ		เพิ่ม - ลด จากปี 2564	
	ปี 2564	ปี 2565	จำนวน	%
<b>กระทรวงเกษตรและสหกรณ์ (1)+(2)+(3)</b>	<b>111,832.5171</b>	<b>110,902.5681</b>	<b>-929.9490</b>	<b>-0.83</b>
<b>1. ส่วนราชการ</b>	<b>110,731.0865</b>	<b>109,852.6187</b>	<b>-878.4678</b>	<b>-0.79</b>
<b>1.1 กลุ่มอำนวยการ</b>	<b>2,768.0453</b>	<b>2,479.2729</b>	<b>-288.7724</b>	<b>-10.43</b>
1) สำนักงานปลัดกระทรวงเกษตรและสหกรณ์	1,216.0429	1,085.7034	-130.3395	-10.72
2) สำนักงานมาตรฐานสินค้าเกษตรและอาหารแห่งชาติ	239.6144	223.4699	-16.1445	-6.74
3) สำนักงานเศรษฐกิจการเกษตร	624.0263	601.8887	-22.1376	-3.55
4) สถาบันวิจัยและพัฒนาพื้นที่สูง (องค์การมหาชน)	443.9229	429.2904	-14.6325	-3.30
5) สำนักงานพิพิธภัณฑสถานแห่งชาติพระบาทสมเด็จพระเจ้าอยู่หัว (องค์การมหาชน)	244.4388	138.9205	-105.5183	-43.17
<b>1.2 กลุ่มพัฒนาการผลิต</b>	<b>16,230.4545</b>	<b>14,246.5025</b>	<b>-1,983.9520</b>	<b>-12.22</b>
1) กรมประมง	3,986.1919	3,451.4268	-534.7651	-13.42
2) กรมปศุสัตว์	5,840.7036	5,179.3101	-661.3935	-11.32
3) กรมวิชาการเกษตร	3,335.3707	3,072.0969	-263.2738	-7.89
4) กรมการข้าว	2,501.2150	2,037.8860	-463.3290	-18.52
5) กรมหม่อนไหม	566.9733	505.7827	-61.1906	-10.79
<b>1.3 กลุ่มบริหารจัดการทรัพยากรเพื่อการผลิต</b>	<b>81,976.4881</b>	<b>84,337.9442</b>	<b>2,361.4561</b>	<b>2.88</b>
1) กรมชลประทาน	74,106.9786	77,143.4339	3,036.4553	4.10
2) กรมพัฒนาที่ดิน	4,489.6031	3,948.5244	-541.0787	-12.05
3) สำนักงานการปฏิรูปที่ดินเพื่อเกษตรกรรม	1,434.8675	1,335.1705	-99.6970	-6.95
4) กรมฝนหลวงและการบินเกษตร	1,945.0389	1,910.8154	-34.2235	-1.76
<b>1.4 กลุ่มส่งเสริมและพัฒนาเกษตรกรและระบบสหกรณ์</b>	<b>9,756.0986</b>	<b>8,788.8991</b>	<b>-967.1995</b>	<b>-9.91</b>
1) กรมตรวจบัญชีสหกรณ์	1,300.8563	1,217.6666	-83.1897	-6.39
2) กรมส่งเสริมการเกษตร	5,537.8962	4,979.3365	-558.5597	-10.09
3) กรมส่งเสริมสหกรณ์	2,917.3461	2,591.8960	-325.4501	-11.16
<b>2. รัฐวิสาหกิจ</b>	<b>116.4306</b>	<b>84.9494</b>	<b>-31.4812</b>	<b>-27.04</b>
2.1 การยางแห่งประเทศไทย	93.9722	62.4910	-31.4812	-33.50
2.2 องค์การตลาดเพื่อเกษตรกร	22.4584	22.4584	-	-
<b>3. กองทุน</b>	<b>985.0000</b>	<b>965.0000</b>	<b>-20.0000</b>	<b>-2.03</b>
3.1 กองทุนจัดรูปที่ดิน	935.0000	935.0000	-	-
3.2 กองทุนปรับโครงสร้างการผลิตภาคเกษตรเพื่อเพิ่มขีดความสามารถการแข่งขันของประเทศ (FTA)	50.0000	30.0000	-20.0000	-40.00



3. สรุปงบประมาณของกระทรวงเกษตรและสหกรณ์ตามแผนงาน ปี 2564-2565

(หน่วย : ล้านบาท)

แผนงาน	งบประมาณ		เพิ่ม - ลด จากปี 2564	
	ปี 2564	ปี 2565	จำนวน	%
<b>รวมกระทรวงเกษตรและสหกรณ์</b>	<b>111,832.5171</b>	<b>110,902.5681</b>	<b>-929.9490</b>	<b>-0.83</b>
● <b>รวมส่วนราชการ+องค์การมหาชน</b>	<b>110,731.0865</b>	<b>109,852.6187</b>	<b>-878.4678</b>	<b>-0.79</b>
<b>1. งบบุคลากร</b>	<b>25,193.5311</b>	<b>24,555.1673</b>	<b>-638.3638</b>	<b>-2.53</b>
แผนงานบุคลากรภาครัฐ	25,193.5311	24,555.1673	-638.3638	-2.53
<b>2. งบประมาณรายจ่าย (Function)</b>	<b>37,409.8651</b>	<b>34,684.9246</b>	<b>-2,724.9405</b>	<b>-7.28</b>
<b>2.1 แผนงานพื้นฐาน</b>	<b>10,535.7436</b>	<b>9,265.5071</b>	<b>-1,270.2365</b>	<b>-12.06</b>
- แผนงานพื้นฐานด้านการสร้างความสามารถในการแข่งขัน	7,095.4580	5,930.5684	-1,164.8896	-16.42
- แผนงานพื้นฐานด้านการสร้างโอกาสและความเสมอภาคทางสังคม	86.0435	91.7807	5.7372	6.67
- แผนงานพื้นฐานด้านการสร้างการเติบโตบนคุณภาพชีวิตที่เป็นมิตรต่อสิ่งแวดล้อม	3,354.2421	3,243.1580	-111.0841	-3.31
<b>2.2 แผนงานยุทธศาสตร์</b>	<b>26,874.1215</b>	<b>25,419.4175</b>	<b>-1,454.7040</b>	<b>-5.41</b>
- แผนงานยุทธศาสตร์การจัดการปัญหาแรงงานต่างด้าวและการค้ามนุษย์	13.6265	9.7241	-3.9024	-28.64
- แผนงานยุทธศาสตร์ป้องกันและแก้ไขปัญหาที่มีผลกระทบต่อความมั่นคง	154.9677	140.1200	-14.8477	-9.58
- แผนงานยุทธศาสตร์การเกษตรสร้างมูลค่า	5,613.0446	4,204.7894	-1,408.2552	-25.09
- แผนงานยุทธศาสตร์พัฒนาผู้ประกอบการ และวิสาหกิจขนาดกลางและขนาดย่อม	16.1140	11.3543	-4.7597	-29.54
- แผนงานยุทธศาสตร์เสริมสร้างพลังทางสังคม	1,549.4371	1,032.2805	-517.1566	-33.38
- แผนงานยุทธศาสตร์เพื่อสนับสนุนด้านการสร้างโอกาสและความเสมอภาคทางสังคม	299.7257	206.9345	-92.7912	-30.96
- แผนงานยุทธศาสตร์การจัดการมลพิษและสิ่งแวดล้อม	46.5180	30.8196	-15.6984	-33.75
- แผนงานยุทธศาสตร์เพื่อสนับสนุนด้านการสร้างการเติบโตบนคุณภาพชีวิตที่เป็นมิตรต่อสิ่งแวดล้อม	19,180.6879	19,783.3951	602.7072	3.14
<b>3. งบบูรณาการ Agenda</b>	<b>48,127.6903</b>	<b>50,612.5268</b>	<b>2,484.8365</b>	<b>5.16</b>
- แผนงานบูรณาการขับเคลื่อนการแก้ไขปัญหาจังหวัดชายแดนภาคใต้	156.4942	107.7242	-48.7700	-31.16
- แผนงานบูรณาการสร้างรายได้จากการท่องเที่ยว	3.5688	3.3378	-0.2310	-6.47
- แผนงานบูรณาการพัฒนาด้านคมนาคมและระบบโลจิสติกส์	0.4774		-0.4774	-100.00
- แผนงานบูรณาการพัฒนาและส่งเสริมเศรษฐกิจฐานราก	797.9148	579.0475	-218.8673	-27.43
- แผนงานบูรณาการรัฐบาลดิจิทัล	41.5900	10.0000	-31.5900	-75.96
- แผนงานบูรณาการบริหารจัดการทรัพยากรน้ำ	47,127.6451	49,912.4173	2,784.7722	5.91
● <b>รวมรัฐวิสาหกิจ</b>	<b>116.4306</b>	<b>84.9494</b>	<b>-31.4812</b>	<b>-27.04</b>
<b>1. งบบุคลากร</b>	<b>16.8837</b>	<b>16.8837</b>	<b>-</b>	<b>-</b>
แผนงานบุคลากรภาครัฐ	16.8837	16.8837	-	-
<b>2. งบประมาณรายจ่าย (Function)</b>	<b>99.5469</b>	<b>68.0657</b>	<b>-31.4812</b>	<b>-31.62</b>
<b>2.1 แผนงานพื้นฐาน</b>	<b>99.5469</b>	<b>68.0657</b>	<b>-31.4812</b>	<b>-31.62</b>
- แผนงานพื้นฐานด้านการสร้างความสามารถในการแข่งขัน	99.5469	68.0657	-31.4812	-31.62
● <b>รวมกองทุน</b>	<b>985.0000</b>	<b>965.0000</b>	<b>-20.0000</b>	<b>-2.03</b>
<b>1. งบประมาณรายจ่าย (Function)</b>	<b>985.0000</b>	<b>965.0000</b>	<b>-20.0000</b>	<b>-2.03</b>
<b>1.1 แผนงานพื้นฐาน</b>	<b>50.0000</b>	<b>30.0000</b>	<b>-20.0000</b>	<b>-40.00</b>
- แผนงานพื้นฐานด้านการสร้างความสามารถในการแข่งขัน	50.0000	30.0000	-20.0000	-40.00
<b>1.2 แผนงานยุทธศาสตร์</b>	<b>935.0000</b>	<b>935.0000</b>	<b>-</b>	<b>-</b>
- แผนงานยุทธศาสตร์เพื่อสนับสนุนด้านการสร้างการเติบโตบนคุณภาพชีวิตที่เป็นมิตรต่อสิ่งแวดล้อม	935.0000	935.0000	-	-

4. สรุปงบประมาณของหน่วยงานในสังกัดกระทรวงเกษตรและสหกรณ์ ตามแผนงานบูรณาการ ปี 2565

ปี 2565 มีแผนงานบูรณาการทั้งสิ้น 11 แผนงาน กระทรวงเกษตรฯ ได้รับจัดสรรงบประมาณ 5 แผนงาน ดังนี้

(หน่วย:ล้านบาท)

หน่วยงาน	แผนงาน					รวม
	แผนงานบูรณาการ ขับเคลื่อนการแก้ไข ปัญหาจังหวัด ชายแดนภาคใต้	แผนงานบูรณา การสร้างรายได้ จากการ ท่องเที่ยว	แผนงานบูรณา การรัฐบาลดิจิทัล	แผนงานบูรณาการ พัฒนาและส่งเสริม เศรษฐกิจฐานราก	แผนงานบูรณาการ บริหารจัดการ ทรัพยากรน้ำ	
<b>รวมกระทรวง เกษตรและสหกรณ์</b>	<b>107.7242</b>	<b>3.3378</b>	<b>10.0000</b>	<b>579.0475</b>	<b>49,912.4173</b>	<b>50,612.5268</b>
<b>1. ส่วนราชการ</b>	<b>107.7242</b>	<b>3.3378</b>	<b>10.0000</b>	<b>579.0475</b>	<b>49,912.4173</b>	<b>50,612.5268</b>
1.1 สป.กษ.	10.0000	-	-	-	-	10.0000
1.2 กข.	13.4045	-	-	27.5000	-	40.9045
1.3 ชป.	-	-	-	-	49,546.9053	49,546.9053
1.4 ตส.	5.0787	-	-	11.2283	-	16.3070
1.5 กป.	22.6695	-	-	27.6170	-	50.2865
1.6 ปศ.	17.7903	-	-	26.2517	-	44.0420
1.7 พด.	9.8705	-	-	59.3970	38.0000	107.2675
1.8 ฝล.	-	-	-	-	327.5120	327.5120
1.9 วก.	16.0973	-	-	-	-	16.0973
1.10 กสท.	12.8134	3.3378	-	205.7421	-	221.8933
1.11 กสส.	-	-	-	4.1490	-	4.1490
1.12 มม.	-	-	-	10.3497	-	10.3497
1.13 ส.ป.ก.	-	-	-	193.2017	-	193.2017
1.14 สศท.	-	-	10.0000	13.6110	-	23.6110

5. งบประมาณของหน่วยงานในสังกัดกระทรวงเกษตรและสหกรณ์ ตามแผนงาน ผลผลิต/โครงการ ปี 2564-2565

(หน่วย:ล้านบาท)

หน่วยงาน/แผนงาน/ผลผลิต โครงการ	งบประมาณ		เพิ่ม - ลด จากปี 2564	
	ปี 2564	ปี 2565	จำนวน	%
<b>รวมกระทรวงเกษตรและสหกรณ์</b>	<b>111,832.5171</b>	<b>110,902.5681</b>	<b>-929.9490</b>	<b>-0.83</b>
<b>1. ส่วนราชการ</b>	<b>110,731.0865</b>	<b>109,852.6187</b>	<b>-878.4678</b>	<b>-0.79</b>
<b>1.1 สำนักงานปลัดกระทรวงเกษตรฯ</b>	<b>1,216.0429</b>	<b>1,085.7034</b>	<b>-130.3395</b>	<b>-10.72</b>
1. แผนงานบุคลากรภาครัฐ	750.2201	743.9436	-6.2765	-0.84
- รายการค่าใช้จ่ายบุคลากรภาครัฐ	750.2201	743.9436	-6.2765	-0.84
2. แผนงานพื้นฐานด้านการสร้างความสามารถในการแข่งขัน	411.2201	308.9691	-102.2510	-24.87
- ผลผลิตอำนวยการและบริหารจัดการด้านการเกษตร	411.2201	308.9691	-102.2510	-24.87
3. แผนงานยุทธศาสตร์การเกษตรสร้างมูลค่า	27.8000	13.8000	-14.0000	-50.36
- โครงการพัฒนาเกษตรกรรมยั่งยืน	27.8000	13.8000	-14.0000	-50.36
4. แผนงานยุทธศาสตร์เสริมสร้างพลังทางสังคม	12.8438	8.9907	-3.8531	-30.00
- โครงการส่งเสริมการดำเนินงานอันเนื่องมาจากพระราชดำริ	12.8438	8.9907	-3.8531	-30.00
5. แผนงานบูรณาการขับเคลื่อนการแก้ไขปัญหาจังหวัดชายแดนภาคใต้	13.9589	10.0000	-3.9589	-28.36
- โครงการตำบลมั่นคง มั่งคั่ง ยั่งยืน ในจังหวัดชายแดนภาคใต้	13.9589	10.0000	-3.9589	-28.36
<b>1.2 กรมการข้าว</b>	<b>2,501.2150</b>	<b>2,037.8860</b>	<b>-463.3290</b>	<b>-18.52</b>
1. แผนงานบุคลากรภาครัฐ	723.9855	703.5135	-20.4720	-2.83
- รายการค่าใช้จ่ายบุคลากรภาครัฐ	723.9855	703.5135	-20.4720	-2.83
2. แผนงานพื้นฐานด้านการสร้างความสามารถในการแข่งขัน	142.5022	185.6737	43.1715	30.30
- ผลผลิตการเพิ่มศักยภาพการวิจัยและพัฒนาข้าว	38.5050	102.5762	64.0712	166.40
- ผลผลิตการผลิตสินค้าข้าวได้รับการส่งเสริมและพัฒนา	103.9972	83.0975	-20.8997	-20.10
3. แผนงานยุทธศาสตร์การเกษตรสร้างมูลค่า	1,531.5682	1,075.3227	-456.2455	-29.79
- โครงการผลิตและกระจายเมล็ดพันธุ์ข้าว	61.1593	155.9196	94.7603	154.94
- โครงการยกระดับคุณภาพมาตรฐานสินค้าเกษตร	60.4833	46.6880	-13.7953	-22.81
- โครงการระบบส่งเสริมเกษตรแบบแปลงใหญ่	271.0575	107.5820	-163.4755	-60.31
- โครงการเสริมสร้างศักยภาพการผลิตเมล็ดพันธุ์ข้าวของศูนย์ข้าวชุมชน	212.2800	104.6300	-107.6500	-50.71
- โครงการพัฒนาระบบเตือนภัยธรรมชาติและการระบาคัดธุ์ข้าว	15.4596	1.8180	-13.6416	-88.24
- โครงการพัฒนาศักยภาพกระบวนการผลิตสินค้าเกษตร	226.6152	149.0194	-77.5958	-34.24
- โครงการพัฒนาเกษตรกรรมยั่งยืน	665.7954	498.7427	-167.0527	-25.09
- โครงการพัฒนาและประยุกต์ใช้เทคโนโลยีขั้นสูงในการผลิตพืช	4.7409	2.6234	-2.1175	-44.66
- โครงการพัฒนาระบบข้อมูลข้าวอัจฉริยะ	10.1955	6.8163	-3.3792	-33.14
- โครงการพัฒนาอุตสาหกรรมเกษตรแปรรูปที่สร้างมูลค่าเพิ่มสูง	3.7815	1.4833	-2.2982	-60.77
4. แผนงานยุทธศาสตร์เสริมสร้างพลังทางสังคม	33.1446	32.4716	-0.6730	-2.03
- โครงการส่งเสริมการดำเนินงานอันเนื่องมาจากพระราชดำริและโครงการหลวง	33.1446	32.4716	-0.6730	-2.03
5. แผนงานบูรณาการขับเคลื่อนการแก้ไขปัญหาจังหวัดชายแดนภาคใต้	19.2117	13.4045	-5.8072	-30.23
- โครงการตำบลมั่นคง มั่งคั่ง ยั่งยืน ในจังหวัดชายแดนภาคใต้	19.2117	13.4045	-5.8072	-30.23
6. แผนงานบูรณาการพัฒนาและส่งเสริมเศรษฐกิจฐานราก	50.8028	27.5000	-23.3028	-45.87
- โครงการพัฒนาเกษตรกรปราดเปรื่อง (Smart Farmer)	22.3858	13.5040	-8.8818	-39.68
- โครงการส่งเสริมการพัฒนาระบบตลาดภายในสำหรับสินค้าเกษตร	28.4170	13.9960	-14.4210	-50.75
<b>1.3 กรมชลประทาน</b>	<b>74,106.9786</b>	<b>77,143.4339</b>	<b>3,036.4553</b>	<b>4.10</b>
1. แผนงานบุคลากรภาครัฐ	6,179.7222	5,931.0889	-248.6333	-4.02
- รายการค่าใช้จ่ายบุคลากรภาครัฐ	6,179.7222	5,931.0889	-248.6333	-4.02

หน่วยงาน/แผนงาน/ผลผลิต โครงการ	งบประมาณ		เพิ่ม - ลด จากปี 2564	
	ปี 2564	ปี 2565	จำนวน	%
<b>2. แผนงานพื้นฐานด้านการสร้างการเติบโตบนคุณภาพชีวิตที่เป็นมิตรต่อสิ่งแวดล้อม</b>	<b>2,079.7750</b>	<b>1,882.0446</b>	<b>-197.7304</b>	<b>-9.51</b>
- ผลผลิตการจัดการงานชลประทาน	2,079.7750	1,882.0446	-197.7304	-9.51
<b>3. แผนงานยุทธศาสตร์เพื่อสนับสนุนด้านการสร้างการเติบโตบนคุณภาพชีวิตที่เป็นมิตรต่อสิ่งแวดล้อม</b>	<b>19,180.6879</b>	<b>19,783.3951</b>	<b>602.7072</b>	<b>3.14</b>
- โครงการส่งเสริมการดำเนินงานอันเนื่องมาจากพระราชดำริ	2,326.3598	2,411.5148	85.1550	3.66
- โครงการสนับสนุนการบริหารจัดการน้ำและงานชลประทาน	10,694.4945	10,794.3239	99.8294	0.93
- โครงการปรับปรุงงานชลประทาน	6,159.8336	6,577.5564	417.7228	6.78
<b>4. แผนงานบูรณาการบริหารจัดการทรัพยากรน้ำ</b>	<b>46,666.7935</b>	<b>49,546.9053</b>	<b>2,880.1118</b>	<b>6.17</b>
- โครงการจัดหาแหล่งน้ำและเพิ่มพื้นที่ชลประทาน	26,286.7805	27,938.4873	1,651.7068	6.28
- โครงการป้องกันและบรรเทาภัยจากน้ำ	10,723.3028	11,124.7475	401.4447	3.74
- โครงการพัฒนาลุ่มน้ำตาปี-พุมดวง จังหวัดสุราษฎร์ธานี	410.9181	-	-410.9181	-100.00
- โครงการเขื่อนทดน้ำผาจุก จังหวัดอุดรดิตถ์	526.4385	809.0021	282.5636	53.67
- โครงการอ่างเก็บน้ำคลองหลวง จังหวัดชลบุรี	255.5997	104.1412	-151.4585	-59.26
- โครงการห้วยโสมงอันเนื่องมาจากพระราชดำริ จังหวัดปราจีนบุรี	421.7626	167.7730	-253.9896	-60.22
- โครงการอ่างเก็บน้ำห้วยน้ำร้อนอันเนื่องมาจากพระราชดำริ จังหวัดอุดรดิตถ์	331.9750	313.7793	-18.1957	-5.48
- โครงการเพิ่มปริมาณน้ำในอ่างเก็บน้ำเขื่อนแม่กวงอุดมธารา จังหวัดเชียงใหม่	1,053.1989	1,298.0553	244.8564	23.25
- โครงการอ่างเก็บน้ำน้ำปี้อันเนื่องมาจากพระราชดำริ จังหวัดพะเยา	123.6161	348.0164	224.4003	181.53
- โครงการพัฒนาลุ่มน้ำห้วยหลวงตอนล่าง จังหวัดหนองคาย	640.4661	1,033.2684	392.8023	61.33
- โครงการอ่างเก็บน้ำลำน้ำชี อันเนื่องมาจากพระราชดำริ จังหวัดชัยภูมิ	349.8155	637.6243	287.8088	82.27
- โครงการอ่างเก็บน้ำลำสะพุง อันเนื่องมาจากพระราชดำริ จังหวัดชัยภูมิ	355.5284	388.0000	32.4716	9.13
- โครงการประจวบชัยน้ำศรีสองรัก จังหวัดเลย	266.5860	72.0000	-194.5860	-72.99
- โครงการประจวบชัยน้ำบ้านก้อพร้อมระบบส่งน้ำ จังหวัดสกลนคร	80.2000	99.5625	19.3625	24.14
- โครงการบรรเทาอุทกภัยอำเภอหาดใหญ่ (ระยะที่ 2) จังหวัดสงขลา	284.7137	141.0564	-143.6573	-50.46
- โครงการบรรเทาอุทกภัยเมืองนครศรีธรรมราช จังหวัดนครศรีธรรมราช	1,231.3472	789.3660	-441.9812	-35.89
- โครงการคลองระบายน้ำหลาก บางบาล-บางไทร จังหวัดพระนครศรีอยุธยา	2,159.2459	2,561.6256	402.3797	18.64
- โครงการบรรเทาอุทกภัยเมืองชัยภูมิ จังหวัดชัยภูมิ (ระยะที่ 1)	371.6569	499.7426	128.0857	34.46
- โครงการปรับปรุงคลองยม - น่าน	412.6166	275.6574	-136.9592	-33.19
- โครงการประจวบชัยน้ำลำน้ำพุง-น้ำก้ออันเนื่องมาจากพระราชดำริ จังหวัดสกลนคร	213.4000	312.0000	98.6000	46.20
- โครงการผันน้ำจากอ่างเก็บน้ำประแสร์-หนองค้อ-บางพระ จังหวัดชลบุรี	167.6250	-	-167.6250	-100.00
- โครงการอ่างเก็บน้ำห้วยกรอกเคียน จังหวัดฉะเชิงเทรา	-	525.0000	525.0000	100.00
- โครงการอ่างเก็บน้ำคลองโพล้ จังหวัดระยอง	-	108.0000	108.0000	100.00
<b>1.4 กรมตรวจบัญชีสหกรณ์</b>	<b>1,300.8563</b>	<b>1,217.6666</b>	<b>-83.1897</b>	<b>-6.39</b>
<b>1. แผนงานบุคลากรภาครัฐ</b>	<b>855.7048</b>	<b>854.5149</b>	<b>-1.1899</b>	<b>-0.14</b>
- รายการค่าใช้จ่ายบุคลากรภาครัฐ	855.7048	854.5149	-1.1899	-0.14
<b>2. แผนงานพื้นฐานด้านการสร้างความสามารถในการแข่งขัน</b>	<b>305.4993</b>	<b>282.1901</b>	<b>-23.3092</b>	<b>-7.63</b>
- ผลผลิตสหกรณ์และสถาบันเกษตรกรได้รับการพัฒนาและเสริมสร้างความเข้มแข็ง	305.4993	282.1901	-23.3092	-7.63
<b>3. แผนงานยุทธศาสตร์การเกษตรสร้างมูลค่า</b>	<b>59.0984</b>	<b>37.0468</b>	<b>-22.0516</b>	<b>-37.31</b>
- โครงการยกระดับความสามารถด้านการเงินการบัญชีเพื่อเสริมสร้างความเข้มแข็งแก่สหกรณ์และสถาบันเกษตรกร	6.1552	8.6740	2.5188	40.92
- โครงการยกระดับสถาบันเกษตรกรให้เป็นผู้ประกอบการธุรกิจเกษตร	11.0990	6.5590	-4.5400	-40.90
- โครงการพัฒนาเกษตรกรรายยั่งยืน	6.9044	3.8970	-3.0074	-43.56
- โครงการระบบส่งเสริมเกษตรแบบแปลงใหญ่	20.4152	12.2408	-8.1744	-40.04

หน่วยงาน/แผนงาน/ผลผลิต โครงการ	งบประมาณ		เพิ่ม - ลด จากปี 2564	
	ปี 2564	ปี 2565	จำนวน	%
- โครงการบริหารจัดการการผลิตสินค้าเกษตรตามแผนที่เกษตรเพื่อการบริหารจัดการเชิงรุก (Agri - Map)	4.0685	2.2970	-1.7715	-43.54
- โครงการพัฒนาศักยภาพการค้าเงินธุรกิจของสหกรณ์ กลุ่มเกษตรกร และธุรกิจชุมชน	10.4561	3.3790	-7.0771	-67.68
<b>4. แผนงานยุทธศาสตร์พัฒนาผู้ประกอบการ และวิสาหกิจขนาดกลางและขนาดย่อม</b>	<b>6.6773</b>	<b>4.0600</b>	<b>-2.6173</b>	<b>-39.20</b>
- โครงการพัฒนาผลิตภัณฑ์และมาตรฐานสินค้าเกษตรแปรรูป	6.6773	4.0600	-2.6173	-39.20
<b>5. แผนงานยุทธศาสตร์เสริมสร้างพลังทางสังคม</b>	<b>33.0550</b>	<b>23.5478</b>	<b>-9.5072</b>	<b>-28.76</b>
- โครงการส่งเสริมการดำเนินงานอันเนื่องมาจากพระราชดำริ	15.0718	10.8388	-4.2330	-28.09
- โครงการเสริมสร้างการจัดทำบัญชีครัวเรือนเพื่อการจัดการเศรษฐกิจระดับครัวเรือน	17.9832	9.7640	-8.2192	-45.70
- โครงการส่งเสริมอาสาสมัครเกษตรกร	-	2.9450	2.9450	100.00
<b>6. แผนงานบูรณาการขับเคลื่อนการแก้ไขปัญหาจังหวัดชายแดนภาคใต้</b>	<b>11.6575</b>	<b>5.0787</b>	<b>-6.5788</b>	<b>-56.43</b>
- โครงการตำบลมั่นคง มั่งคั่ง ยั่งยืน ในจังหวัดชายแดนภาคใต้	11.6575	5.0787	-6.5788	-56.43
<b>7. แผนงานบูรณาการพัฒนาและส่งเสริมเศรษฐกิจฐานราก</b>	<b>29.1640</b>	<b>11.2283</b>	<b>-17.9357</b>	<b>-61.50</b>
- โครงการศูนย์เรียนรู้การเพิ่มประสิทธิภาพการผลิตสินค้าเกษตร	26.3834	11.2283	-15.1551	-57.44
- โครงการส่งเสริมและสร้างทักษะในการประกอบอาชีพทั้งในและนอกภาคเกษตร	2.7806	-	-2.7806	-100.00
<b>1.5 กรมประมง</b>	<b>3,986.1919</b>	<b>3,451.4268</b>	<b>-534.7651</b>	<b>-13.42</b>
<b>1. แผนงานบุคลากรภาครัฐ</b>	<b>2,261.1755</b>	<b>2,276.8783</b>	<b>15.7028</b>	<b>0.69</b>
- รายการค่าใช้จ่ายบุคลากรภาครัฐ	2,261.1755	2,276.8783	15.7028	0.69
<b>2. แผนงานพื้นฐานด้านการสร้างความสามารถในการแข่งขัน</b>	<b>454.6934</b>	<b>384.3921</b>	<b>-70.3013</b>	<b>-15.46</b>
- ผลผลิตพัฒนาศักยภาพด้านการประมง	454.6934	384.3921	-70.3013	-15.46
<b>3. แผนงานยุทธศาสตร์จัดการปัญหาแรงงานต่างด้าวและการค้ามนุษย์</b>	<b>13.6265</b>	<b>9.7241</b>	<b>-3.9024</b>	<b>-28.64</b>
- โครงการจัดการปัญหาแรงงานต่างด้าวและการค้ามนุษย์ด้านการประมง	13.6265	9.7241	-3.9024	-28.64
<b>4. แผนงานยุทธศาสตร์ป้องกันและแก้ไขปัญหาที่มีผลกระทบต่อความมั่นคง</b>	<b>154.9677</b>	<b>140.1200</b>	<b>-14.8477</b>	<b>-9.58</b>
- โครงการป้องกันและแก้ไขปัญหาการทำประมงผิดกฎหมาย	154.9677	140.1200	-14.8477	-9.58
<b>5. แผนงานยุทธศาสตร์การเกษตรสร้างมูลค่า</b>	<b>682.8049</b>	<b>504.5783</b>	<b>-178.2266</b>	<b>-26.10</b>
- โครงการยกระดับคุณภาพมาตรฐานสินค้าเกษตร	290.9739	215.9925	-74.9814	-25.77
- โครงการธนาкарสินค้าเกษตร	10.4280	7.0477	-3.3803	-32.42
- โครงการระบบส่งเสริมเกษตรแบบแปลงใหญ่	29.9761	17.3307	-12.6454	-42.18
- โครงการปรับปรุงข้อมูลทะเบียนเกษตรกร	3.1389	2.3390	-0.7999	-25.48
- โครงการส่งเสริมอาชีพประมง	85.0681	44.7595	-40.3086	-47.38
- โครงการผลิตและขยายสัตว์น้ำพันธุ์ดี	25.4281	11.4989	-13.9292	-54.78
- โครงการเพิ่มประสิทธิภาพการผลิตสินค้าเกษตรอัตลักษณ์และสินค้าบ่งชี้ทางภูมิศาสตร์	-	1.3612	1.3612	100.00
- โครงการบริหารจัดการทรัพยากรประมง	237.7918	204.2488	-33.5430	-14.11
<b>7. แผนงานยุทธศาสตร์เสริมสร้างพลังทางสังคม</b>	<b>348.0154</b>	<b>85.4475</b>	<b>-262.5679</b>	<b>-75.45</b>
- โครงการพัฒนาพื้นที่โครงการหลวง	3.2357	11.4424	8.2067	253.63
- โครงการส่งเสริมการดำเนินงานอันเนื่องมาจากพระราชดำริ	309.4980	48.8395	-260.6585	-84.22
- โครงการพัฒนาอาชีพและส่งเสริมความเข้มแข็งของชุมชนประมง	35.2817	25.1656	-10.1161	-28.67
<b>8. แผนงานบูรณาการขับเคลื่อนการแก้ไขปัญหาจังหวัดชายแดนภาคใต้</b>	<b>33.0365</b>	<b>22.6695</b>	<b>-10.3670</b>	<b>-31.38</b>
- โครงการตำบลมั่นคง มั่งคั่ง ยั่งยืน ในจังหวัดชายแดนภาคใต้	33.0365	22.6695	-10.3670	-31.38
<b>9. แผนงานบูรณาการพัฒนาและส่งเสริมเศรษฐกิจฐานราก</b>	<b>37.8720</b>	<b>27.6170</b>	<b>-10.2550</b>	<b>-27.08</b>
- โครงการศูนย์เรียนรู้การเพิ่มประสิทธิภาพการผลิตสินค้าเกษตร	31.0578	22.1420	-8.9158	-28.71



หน่วยงาน/แผนงาน/ผลผลิต โครงการ	งบประมาณ		เพิ่ม - ลด จากปี 2564	
	ปี 2564	ปี 2565	จำนวน	%
- โครงการส่งเสริมและพัฒนาอาชีพเพื่อแก้ไขปัญหาที่ดินทำกินของเกษตรกร	6.8142	5.4750	-1.3392	-19.65
<b>1.6 กรมปศุสัตว์</b>	<b>5,840.7036</b>	<b>5,179.3101</b>	<b>-661.3935</b>	<b>-11.32</b>
<b>1. แผนงานบุคลากรภาครัฐ</b>	<b>3,461.9522</b>	<b>3,432.3912</b>	<b>-29.5610</b>	<b>-0.85</b>
- รายการค่าใช้จ่ายบุคลากรภาครัฐ	3,461.9522	3,432.3912	-29.5610	-0.85
<b>2. แผนงานพื้นฐานด้านการสร้างความสามารถในการแข่งขัน</b>	<b>1,135.7455</b>	<b>779.0687</b>	<b>-356.6768</b>	<b>-31.40</b>
- ผลผลิตพัฒนาศักยภาพการปศุสัตว์	1,135.7455	779.0687	-356.6768	-31.40
<b>3. แผนงานยุทธศาสตร์การเกษตรสร้างมูลค่า</b>	<b>1,062.9091</b>	<b>837.9291</b>	<b>-224.9800</b>	<b>-21.17</b>
- โครงการส่งเสริมอาชีพด้านการเกษตรตามอัตลักษณ์และภูมิปัญญาท้องถิ่น	-	2.3260	2.3260	100.00
- โครงการยกระดับคุณภาพมาตรฐานสินค้าเกษตร	277.5672	270.1871	-7.3801	-2.66
- โครงการพัฒนาเกษตรกรรมยั่งยืน	48.3828	33.9979	-14.3849	-29.73
- โครงการพัฒนาเทคโนโลยีนวัตกรรมเครื่องจักรกลและอุปกรณ์ด้านปศุสัตว์ (Motor pool)	14.5250	19.8100	5.2850	36.39
- โครงการจัดทำฐานข้อมูลเกษตรกรแห่งชาติ (National Agricultural big Data Center)	11.4318	11.4318	-	-
- โครงการระบบส่งเสริมเกษตรแบบแปลงใหญ่	10.2704	6.1278	-4.1426	-40.34
- โครงการพัฒนาศักยภาพกระบวนการผลิตสินค้าเกษตร	700.7319	494.0485	-206.6834	-29.50
<b>4. แผนงานยุทธศาสตร์เสริมสร้างพลังทางสังคม</b>	<b>118.7744</b>	<b>85.8791</b>	<b>-32.8953</b>	<b>-27.70</b>
- โครงการพัฒนาพื้นที่โครงการหลวง	5.0350	3.3487	-1.6863	-33.49
- โครงการอันเนื่องมาจากพระราชดำริ	113.7394	82.5304	-31.2090	-27.44
<b>5. แผนงานบูรณาการขับเคลื่อนการแก้ไขปัญหาจังหวัดชายแดนภาคใต้</b>	<b>26.5763</b>	<b>17.7903</b>	<b>-8.7860</b>	<b>-33.06</b>
- โครงการตำบลมั่นคง มั่งคั่ง ยั่งยืน ในจังหวัดชายแดนภาคใต้	26.5763	17.7903	-8.7860	-33.06
<b>6. แผนงานบูรณาการพัฒนาและส่งเสริมเศรษฐกิจฐานราก</b>	<b>34.7461</b>	<b>26.2517</b>	<b>-8.4944</b>	<b>-24.45</b>
- โครงการพัฒนาเกษตรกรปราดเปรื่อง (Smart Farmer)	3.3352	3.3298	-0.0054	-0.16
- โครงการศูนย์เรียนรู้การเพิ่มประสิทธิภาพการผลิตสินค้าเกษตร	20.3444	15.3844	-4.9600	-24.38
- โครงการส่งเสริม และพัฒนาอาชีพเพื่อแก้ไขปัญหาที่ดินทำกินของเกษตรกร	9.2710	6.4917	-2.7793	-29.98
- โครงการพัฒนาผลิตภัณฑ์สินค้าชุมชน	1.7955	1.0458	-0.7497	-41.75
<b>1.7 กรมพัฒนาที่ดิน</b>	<b>4,489.6031</b>	<b>3,948.5244</b>	<b>-541.0787</b>	<b>-12.05</b>
<b>1. แผนงานบุคลากรภาครัฐ</b>	<b>1,119.4956</b>	<b>1,092.1844</b>	<b>-27.3112</b>	<b>-2.44</b>
- รายการค่าใช้จ่ายบุคลากรภาครัฐ	1,119.4956	1,092.1844	-27.3112	-2.44
<b>2. แผนงานพื้นฐานด้านการสร้างความสามารถในการแข่งขัน</b>	<b>2,320.9624</b>	<b>1,940.4524</b>	<b>-380.5100</b>	<b>-16.39</b>
- ผลผลิตฐานข้อมูลทรัพยากรที่ดินได้รับการปรับปรุงและพัฒนา	66.2888	49.4761	-16.8127	-25.36
- ผลผลิตเกษตรกรได้รับการส่งเสริมและพัฒนาศักยภาพด้านการพัฒนาที่ดิน	188.5201	129.0058	-59.5143	-31.57
- ผลผลิตทรัพยากรที่ดินและน้ำได้รับการพัฒนา	2,066.1535	1,761.9705	-304.1830	-14.72
<b>3. แผนงานยุทธศาสตร์การเกษตรสร้างมูลค่า</b>	<b>640.6081</b>	<b>542.7647</b>	<b>-97.8434</b>	<b>-15.27</b>
- โครงการระบบส่งเสริมเกษตรแบบแปลงใหญ่	59.3644	54.3644	-5.0000	-8.42
- โครงการบริหารจัดการการผลิตสินค้าเกษตรตามแผนที่เกษตรเพื่อการบริหารจัดการเชิงรุก (Agri-Map)	353.9444	247.6689	-106.2755	-30.03
- โครงการเพิ่มประสิทธิภาพการใช้ประโยชน์ที่ดินในพื้นที่โครงการ 1 ตำบล 1 กลุ่มเกษตรกรทฤษฎีใหม่	15.8000	10.0450	-5.7550	-36.42
- โครงการบริหารจัดการดินและน้ำเขตพัฒนาที่ดินลุ่มน้ำ	12.9411	26.8911	13.9500	107.80
- โครงการพัฒนาพื้นที่เฉพาะ	163.3053	151.8401	-11.4652	-7.02
- โครงการบริหารจัดการทรัพยากรดินระดับตำบล	6.6188	5.6228	-0.9960	-15.05
- โครงการพัฒนาพื้นที่เพิ่มมูลค่าที่ดินเพื่อการเกษตร	-	5.0000	5.0000	100.00
- โครงการพัฒนาระบบดิจิทัลการพัฒนาที่ดินเข้าสู่ระบบราชการ 4.0	28.6341	41.3324	12.6983	44.35

หน่วยงาน/แผนงาน/ผลผลิต โครงการ	งบประมาณ		เพิ่ม - ลด จากปี 2564	
	ปี 2564	ปี 2565	จำนวน	%
<b>4. แผนงานยุทธศาสตร์เสริมสร้างพลังทางสังคม</b>	<b>324.1011</b>	<b>244.7554</b>	<b>-79.3457</b>	<b>-24.48</b>
- โครงการพัฒนาพื้นที่โครงการหลวง	120.4985	97.6154	-22.8831	-18.99
- โครงการส่งเสริมการค้าเงินงานอันเนื่องมาจากพระราชดำริ	203.6026	147.1400	-56.4626	-27.73
<b>5. แผนงานยุทธศาสตร์จัดการมลพิษและสิ่งแวดล้อม</b>	<b>34.7000</b>	<b>21.1000</b>	<b>-13.6000</b>	<b>-39.19</b>
- โครงการส่งเสริมการไกล่เกลี่ยและผลิตปุ๋ยอินทรีย์เพื่อลดการปล่อยก๊าซเรือนกระจก	34.7000	21.1000	-13.6000	-39.19
<b>6. แผนงานบูรณาการขับเคลื่อนการแก้ไขปัญหาจังหวัดชายแดนภาคใต้</b>	<b>12.3578</b>	<b>9.8705</b>	<b>-2.4873</b>	<b>-20.13</b>
- โครงการตำบลมั่นคง มั่งคั่ง ยั่งยืน ในจังหวัดชายแดนภาคใต้	12.3578	9.8705	-2.4873	-20.13
<b>7. แผนงานบูรณาการพัฒนาและส่งเสริมเศรษฐกิจฐานราก</b>	<b>28.9701</b>	<b>59.3970</b>	<b>30.4269</b>	<b>105.03</b>
- โครงการศูนย์เรียนรู้การเพิ่มประสิทธิภาพการผลิตสินค้าเกษตร	11.3825	7.8825	-3.5000	-30.75
- โครงการส่งเสริมและพัฒนาอาชีพเพื่อแก้ไขปัญหาที่ดินทำกินของเกษตรกร	17.5876	51.5145	33.9269	192.90
<b>8. แผนงานบูรณาการบริหารจัดการทรัพยากรน้ำ</b>	<b>8.4080</b>	<b>38.0000</b>	<b>29.5920</b>	<b>351.95</b>
- โครงการป้องกันการชะล้างพังทลายของดิน และฟื้นฟูพื้นที่เกษตรกรรมด้วยระบบอนุรักษ์ดินและน้ำ	8.4080	38.0000	29.5920	351.95
<b>1.8 กรมฝนหลวงและการบินเกษตร</b>	<b>1,945.0389</b>	<b>1,910.8154</b>	<b>-34.2235</b>	<b>-1.76</b>
<b>1. แผนงานบุคลากรภาครัฐ</b>	<b>218.1282</b>	<b>222.1900</b>	<b>4.0618</b>	<b>1.86</b>
- รายการค่าใช้จ่ายบุคลากรภาครัฐ	218.1282	222.1900	4.0618	1.86
<b>2. แผนงานพื้นฐานด้านการสร้างการเติบโตบนคุณภาพชีวิตที่เป็นมิตรต่อ</b>	<b>1,274.4671</b>	<b>1,361.1134</b>	<b>86.6463</b>	<b>6.80</b>
- ผลผลิตการสนับสนุนการปฏิบัติการฝนหลวงและบริการด้านการบิน	1,274.4671	1,361.1134	86.6463	6.80
<b>3. แผนงานบูรณาการบริหารจัดการทรัพยากรน้ำ</b>	<b>452.4436</b>	<b>327.5120</b>	<b>-124.9316</b>	<b>-27.61</b>
- โครงการตัดแปรสภาพอากาศ	-	327.5120	327.5120	100.00
- โครงการการปฏิบัติการฝนหลวง	452.4436	-	-452.4436	-100.00
<b>1.9 กรมวิชาการเกษตร</b>	<b>3,335.3707</b>	<b>3,072.0969</b>	<b>-263.2738</b>	<b>-7.89</b>
<b>1. แผนงานบุคลากรภาครัฐ</b>	<b>2,270.2400</b>	<b>2,224.9221</b>	<b>-45.3179</b>	<b>-2.00</b>
- รายการค่าใช้จ่ายบุคลากรภาครัฐ	2,270.2400	2,224.9221	-45.3179	-2.00
<b>2. แผนงานพื้นฐานด้านการสร้างความสามารถในการแข่งขัน</b>	<b>640.8824</b>	<b>496.4351</b>	<b>-144.4473</b>	<b>-22.54</b>
- ผลผลิตบริหารจัดการองค์ความรู้และนวัตกรรมด้านการเกษตร	240.2962	201.6048	-38.6914	-16.10
- ผลผลิตยกระดับคุณภาพมาตรฐานสินค้าเกษตร	396.3815	294.8303	-101.5512	-25.62
- โครงการพัฒนาพื้นที่เศรษฐกิจชายแดนภาคตะวันออกเฉียงเหนือด้านอุตสาหกรรม การค้าและการลงทุน	4.2047	-	-4.2047	-100.00
<b>3. แผนงานยุทธศาสตร์การเกษตรสร้างมูลค่า</b>	<b>324.9980</b>	<b>279.5885</b>	<b>-45.4095</b>	<b>-13.97</b>
- โครงการพัฒนาศักยภาพกระบวนการผลิตสินค้าเกษตร	193.1706	188.0885	-5.0821	-2.63
- โครงการพัฒนาพื้นที่เพื่อรองรับการวิจัยและถ่ายทอดเทคโนโลยีและ นวัตกรรมการผลิตกัญชา	28.8005	28.8968	0.0963	0.33
- โครงการขับเคลื่อนผลงานวิจัยสู่การใช้ประโยชน์	60.9378	32.1041	-28.8337	-47.32
- โครงการหมู่บ้านเกษตรอินทรีย์	25.9992	17.5438	-8.4554	-32.52
- โครงการสร้างมูลค่าผลิตภัณฑ์สินค้าเกษตรชีวภาพสู่เชิงพาณิชย์	7.9137	7.0861	-0.8276	-10.46
- โครงการพัฒนาเทคโนโลยีเกษตรอัจฉริยะ	8.1762	5.8692	-2.3070	-28.22
<b>4. แผนงานยุทธศาสตร์เสริมสร้างพลังทางสังคม</b>	<b>75.8845</b>	<b>55.0539</b>	<b>-20.8306</b>	<b>-27.45</b>
- โครงการส่งเสริมการค้าเงินงานอันเนื่องมาจากพระราชดำริ	75.8845	55.0539	-20.8306	-27.45
<b>5. แผนงานบูรณาการขับเคลื่อนการแก้ไขปัญหาจังหวัดชายแดนภาคใต้</b>	<b>23.3658</b>	<b>16.0973</b>	<b>-7.2685</b>	<b>-31.11</b>
- โครงการตำบลมั่นคง มั่งคั่ง ยั่งยืน ในจังหวัดชายแดนภาคใต้	23.3658	16.0973	-7.2685	-31.11
<b>1.10 กรมส่งเสริมการเกษตร</b>	<b>5,537.8962</b>	<b>4,979.3365</b>	<b>-558.5597</b>	<b>-10.09</b>
<b>1. แผนงานบุคลากรภาครัฐ</b>	<b>3,765.3835</b>	<b>3,568.7465</b>	<b>-196.6370</b>	<b>-5.22</b>
- รายการค่าใช้จ่ายบุคลากรภาครัฐ	3,765.3835	3,568.7465	-196.6370	-5.22

หน่วยงาน/แผนงาน/ผลผลิต โครงการ	งบประมาณ		เพิ่ม - ลด จากปี 2564	
	ปี 2564	ปี 2565	จำนวน	%
<b>2. แผนงานพื้นฐานด้านการสร้างความสามารถในการแข่งขัน</b>	<b>524.2846</b>	<b>549.4474</b>	<b>25.1628</b>	<b>4.80</b>
- ผลผลิตเกษตรกรได้รับการส่งเสริมและพัฒนาศักยภาพ	524.2846	549.4474	25.1628	4.80
<b>3. แผนงานยุทธศาสตร์การเกษตรสร้างมูลค่า</b>	<b>848.4099</b>	<b>553.0439</b>	<b>-295.3660</b>	<b>-34.81</b>
- โครงการส่งเสริมอาชีพด้านการเกษตรตามอัตลักษณ์และภูมิปัญญาท้องถิ่น	40.1125	36.1125	-4.0000	-9.97
- โครงการส่งเสริมการอารักขาพืชเพื่อเพิ่มประสิทธิภาพการผลิตสินค้าเกษตร	35.5952	28.4170	-7.1782	-20.17
- โครงการส่งเสริมการผลิตสินค้าเกษตรตามมาตรฐาน GAP	53.6913	47.9072	-5.7841	-10.77
- โครงการส่งเสริมการผลิตสินค้าเกษตรอินทรีย์	8.9266	6.8160	-2.1106	-23.64
- โครงการส่งเสริมการเพิ่มประสิทธิภาพการผลิตสมุนไพร	4.8727	3.7500	-1.1227	-23.04
- โครงการเพิ่มประสิทธิภาพการผลิตแมลงเศรษฐกิจ	5.9180	2.1231	-3.7949	-64.12
- โครงการส่งเสริมและพัฒนาต้นแบบเกษตรกรอัจฉริยะ	0.0000	4.9704	4.9704	100.00
- โครงการส่งเสริมการใช้เครื่องจักรกลทางการเกษตร	8.9621	5.7932	-3.1689	-35.36
- โครงการขึ้นทะเบียนและปรับปรุงทะเบียนเกษตรกร	91.1365	89.2860	-1.8505	-2.03
- โครงการระบบส่งเสริมเกษตรแบบแปลงใหญ่	425.9386	166.5102	-259.4284	-60.91
- โครงการบริหารจัดการการผลิตสินค้าเกษตรตามแผนที่เกษตรเพื่อการบริหารจัดการเชิงรุก (Agri - Map)	35.1380	17.0294	-18.1086	-51.54
- โครงการพัฒนาระบบตลาดภายในสำหรับสินค้าเกษตร (ตลาดเกษตรกร)	3.8575	5.9871	2.1296	55.21
- โครงการเพิ่มประสิทธิภาพการผลิตสินค้าเกษตร	51.5526	43.3665	-8.1861	-15.88
- โครงการส่งเสริมการเพิ่มประสิทธิภาพการใช้น้ำในระดับไร่นา	5.8340	3.9375	-1.8965	-32.51
- โครงการผลิตและขยายพืชพันธุ์ดีเพื่อเพิ่มประสิทธิภาพการผลิตภาคเกษตร	25.7809	51.1907	25.4098	98.56
- โครงการพัฒนาศักยภาพกระบวนการผลิตสินค้าเกษตร	12.5787	10.5180	-2.0607	-16.38
- โครงการส่งเสริมและพัฒนาวิสาหกิจชุมชน	38.5147	27.5791	-10.9356	-28.39
- โครงการสร้างเครือข่ายบริการเครื่องจักรกลทางการเกษตรร่วมกันของชุมชน	-	1.7500	1.7500	100.00
<b>4. แผนงานยุทธศาสตร์พัฒนาผู้ประกอบการ และวิสาหกิจขนาดกลางและขนาดย่อม</b>	<b>9.4367</b>	<b>7.2943</b>	<b>-2.1424</b>	<b>-22.70</b>
- โครงการพัฒนาผลิตภัณฑ์และมาตรฐานสินค้าเกษตรแปรรูป	9.4367	7.2943	-2.1424	-22.70
<b>5. แผนงานยุทธศาสตร์เสริมสร้างพลังทางสังคม</b>	<b>86.7816</b>	<b>64.7695</b>	<b>-22.0121</b>	<b>-25.36</b>
- โครงการส่งเสริมการดำเนินงานอันเนื่องมาจากพระราชดำริ	83.5330	61.9575	-21.5755	-25.83
- โครงการพัฒนาพื้นที่โครงการหลวง	3.2486	2.8120	-0.4366	-13.44
<b>6. แผนงานยุทธศาสตร์เพื่อสนับสนุนด้านการสร้างโอกาสและความเสมอภาคทางสังคม</b>	<b>-</b>	<b>4.4220</b>	<b>4.4220</b>	<b>100.00</b>
- โครงการส่งเสริมเคหกิจเกษตรในครัวเรือนเกษตรสูงวัย	-	4.4220	4.4220	100.00
<b>7. แผนงานยุทธศาสตร์จัดการมลพิษและสิ่งแวดล้อม</b>	<b>11.8180</b>	<b>9.7196</b>	<b>-2.0984</b>	<b>-17.76</b>
- โครงการส่งเสริมการหยุดเผาในพื้นที่การเกษตร	11.8180	9.7196	-2.0984	-17.76
<b>8. แผนงานบูรณาการขับเคลื่อนการแก้ไขปัญหาจังหวัดชายแดนภาคใต้</b>	<b>16.3297</b>	<b>12.8134</b>	<b>-3.5163</b>	<b>-21.53</b>
- โครงการตำบลมั่นคง มั่งคั่ง ยั่งยืน ในจังหวัดชายแดนภาคใต้	16.3297	12.8134	-3.5163	-21.53
<b>9. แผนงานบูรณาการสร้างรายได้จากการท่องเที่ยว</b>	<b>3.5688</b>	<b>3.3378</b>	<b>-0.2310</b>	<b>-6.47</b>
- โครงการส่งเสริมการท่องเที่ยวชุมชน	3.5688	3.3378	-0.2310	-6.47
<b>10. แผนงานบูรณาการพัฒนาและส่งเสริมเศรษฐกิจฐานราก</b>	<b>271.8834</b>	<b>205.7421</b>	<b>-66.1413</b>	<b>-24.33</b>
- โครงการศูนย์เรียนรู้การเพิ่มประสิทธิภาพการผลิตสินค้าเกษตร	193.5479	151.2986	-42.2493	-21.83
- โครงการส่งเสริมและพัฒนาอาชีพเพื่อแก้ไขปัญหาที่ดินทำกินของเกษตรกร	4.1210	2.8724	-1.2486	-30.30
- โครงการพัฒนาเกษตรกรปราดเปรื่อง (Smart Farmer)	47.4848	32.9949	-14.4899	-30.51
- โครงการสร้างความเข้มแข็งกลุ่มการผลิตด้านการเกษตร	26.7297	18.5762	-8.1535	-30.50
<b>1.11 กรมส่งเสริมสหกรณ์</b>	<b>2,917.3461</b>	<b>2,591.8960</b>	<b>-325.4501</b>	<b>-11.16</b>
<b>1. แผนงานบุคลากรภาครัฐ</b>	<b>1,908.2625</b>	<b>1,845.1549</b>	<b>-63.1076</b>	<b>-3.31</b>
- รายการค่าใช้จ่ายบุคลากรภาครัฐ	1,908.2625	1,845.1549	-63.1076	-3.31



หน่วยงาน/แผนงาน/ผลผลิต โครงการ	งบประมาณ		เพิ่ม - ลด จากปี 2564	
	ปี 2564	ปี 2565	จำนวน	%
<b>2. แผนงานพื้นฐานด้านการสร้างความสามารถในการแข่งขัน</b>	521.9558	496.3816	-25.5742	-4.90
- ผลผลิตสหกรณ์และกลุ่มเกษตรกรได้รับการส่งเสริมและพัฒนาให้มีความเข้มแข็งตามศักยภาพ	521.9558	496.3816	-25.5742	-4.90
<b>3. แผนงานยุทธศาสตร์การเกษตรสร้างมูลค่า</b>	130.1480	16.7139	-113.4341	-87.16
- โครงการส่งเสริมเกษตรปลอดภัยในสหกรณ์และกลุ่มเกษตรกร	-	6.7226	6.7226	100.00
- โครงการพัฒนาศักยภาพการดำเนินงานธุรกิจของสหกรณ์ กลุ่มเกษตรกร และธุรกิจชุมชน	107.2008	9.9913	-97.2095	-90.68
- โครงการส่งเสริมและสนับสนุนสหกรณ์และกลุ่มเกษตรกรทำการเกษตรเพื่อเพิ่มมูลค่า	22.9472	-	-22.9472	-100.00
<b>4. แผนงานยุทธศาสตร์เสริมสร้างพลังทางสังคม</b>	29.7357	26.9841	-2.7516	-9.25
- โครงการพัฒนาพื้นที่โครงการหลวง	7.4597	5.1691	-2.2906	-30.71
- โครงการส่งเสริมการดำเนินงานอันเนื่องมาจากพระราชดำริ	22.2760	21.8150	-0.4610	-2.07
<b>5. แผนงานยุทธศาสตร์เพื่อสนับสนุนด้านการสร้างโอกาสและความเสมอภาคทางสังคม</b>	299.7257	202.5125	-97.2132	-32.43
- โครงการพัฒนาทักษะในการประกอบอาชีพเพื่อสร้างรายได้	3.7157	2.5125	-1.2032	-32.38
- โครงการช่วยเหลือด้านหนี้สินสมาชิกสหกรณ์และกลุ่มเกษตรกร	296.0100	200.0000	-96.0100	-32.43
<b>6. แผนงานบูรณาการการพัฒนาและส่งเสริมเศรษฐกิจฐานราก</b>	27.5184	4.1490	-23.3694	-84.92
- โครงการส่งเสริมและพัฒนาอาชีพเพื่อแก้ไขปัญหาที่ดินทำกินของเกษตรกร	4.6202	1.4712	-3.1490	-68.16
- โครงการส่งเสริมการพัฒนาระบบตลาดภายในสำหรับสินค้าเกษตร	22.8982	2.6778	-20.2204	-88.31
<b>1.12 กรมหม่อนไหม</b>	566.9733	505.7827	-61.1906	-10.79
<b>1. แผนงานบุคลากรภาครัฐ</b>	287.5337	283.0922	-4.4415	-1.54
- รายการค่าใช้จ่ายบุคลากรภาครัฐ	287.5337	283.0922	-4.4415	-1.54
<b>2. แผนงานพื้นฐานด้านการสร้างความสามารถในการแข่งขัน</b>	153.9088	128.5345	-25.3743	-16.49
- ผลผลิตการผลิตสินค้าหม่อนไหมได้รับการส่งเสริมและพัฒนา	153.9088	128.5345	-25.3743	-16.49
<b>3. แผนงานยุทธศาสตร์การเกษตรสร้างมูลค่า</b>	88.4805	68.5904	-19.8901	-22.48
- โครงการส่งเสริมและพัฒนามูลค่าสินค้าเกษตรด้านหม่อนไหม	56.1443	54.7420	-1.4023	-2.50
- โครงการธนาคารสินค้าเกษตร	1.9777	1.0500	-0.9277	-46.91
- โครงการตลาดนำการผลิตด้านสินค้าหม่อนไหม	13.1434	3.7500	-9.3934	-71.47
- โครงการพัฒนาเกษตรกรรมยั่งยืน	6.2902	4.0420	-2.2482	-35.74
- โครงการระบบส่งเสริมเกษตรแบบแปลงใหญ่	7.6121	3.2176	-4.3945	-57.73
- โครงการบริหารจัดการการผลิตสินค้าเกษตรตามแผนที่เกษตรเพื่อการบริหารจัดการเชิงรุก (Agri-Map)	3.3128	1.7888	-1.5240	-46.00
<b>4. แผนงานยุทธศาสตร์เสริมสร้างพลังทางสังคม</b>	18.4738	15.2159	-3.2579	-17.64
- โครงการส่งเสริมการดำเนินงานอันเนื่องมาจากพระราชดำริ	18.4738	15.2159	-3.2579	-17.64
<b>5. แผนงานบูรณาการการพัฒนาและส่งเสริมเศรษฐกิจฐานราก</b>	18.5765	10.3497	-8.2268	-44.29
- โครงการศูนย์เรียนรู้การเพิ่มประสิทธิภาพการผลิตสินค้าเกษตร	5.2146	3.0295	-2.1851	-41.90
- โครงการพัฒนาเกษตรกรปราดเปรื่อง (Smart Farmer)	4.2780	2.4502	-1.8278	-42.73
- โครงการสร้างความเข้มแข็งกลุ่มการผลิตด้านการเกษตร	9.0839	4.8700	-4.2139	-46.39
<b>1.13 สำนักงานการปฏิรูปที่ดินเพื่อเกษตรกรรม</b>	1,434.8675	1,335.1705	-99.6970	-6.95
<b>1. แผนงานบุคลากรภาครัฐ</b>	814.8637	804.2049	-10.6588	-1.31
- รายการค่าใช้จ่ายบุคลากรภาครัฐ	814.8637	804.2049	-10.6588	-1.31
<b>2. แผนงานพื้นฐานด้านการสร้างความสามารถในการแข่งขัน</b>	249.0659	189.7997	-59.2662	-23.80
- ผลผลิต ด้านการปฏิรูปที่ดินเพื่อเกษตรกรรม	249.0659	189.7997	-59.2662	-23.80
<b>3. แผนงานยุทธศาสตร์การเกษตรสร้างมูลค่า</b>	48.1791	60.5665	12.3874	25.71
- โครงการระบบส่งเสริมเกษตรแบบแปลงใหญ่	44.2776	45.7944	1.5168	3.43

หน่วยงาน/แผนงาน/ผลผลิต โครงการ	งบประมาณ		เพิ่ม - ลด จากปี 2564	
	ปี 2564	ปี 2565	จำนวน	%
- โครงการส่งเสริมสินค้าเกษตรเข้าสู่ระบบรับรองมาตรฐานเกษตรปลอดภัย เกษตรอินทรีย์และระบบตรวจสอบย้อนกลับ	-	5.1130	5.1130	100.00
- โครงการส่งเสริมการผลิตสินค้าเกษตรเศรษฐกิจชีวภาพตามความต้องการของ ตลาด (พืชสมุนไพร แมลงเศรษฐกิจ และไม้มีค่า)	-	9.6591	9.6591	100.00
- โครงการส่งเสริมเกษตรอินทรีย์	3.9015	0.0000	-3.9015	-100.00
<b>4. แผนงานยุทธศาสตร์เสริมสร้างพลังทางสังคม</b>	<b>44.3008</b>	<b>87.3977</b>	<b>43.0969</b>	<b>97.28</b>
- โครงการส่งเสริมการดำเนินงานอันเนื่องมาจากพระราชดำริ	44.3008	87.3977	43.0969	97.28
<b>5. แผนงานบูรณาการการพัฒนาและส่งเสริมเศรษฐกิจฐานราก</b>	<b>278.4580</b>	<b>193.2017</b>	<b>-85.2563</b>	<b>-30.62</b>
- โครงการพัฒนาเกษตรกรปราดเปรื่อง (Smart Farmer)	23.8868	13.4382	-10.4486	-43.74
- โครงการส่งเสริมและพัฒนาอาชีพเพื่อแก้ไขปัญหาที่ดินทำกินของเกษตรกร	16.4713	15.9253	-0.5460	-3.31
- โครงการบริหารจัดการที่ดินทำกินแก่เกษตรกรรายย่อยและผู้ด้อยโอกาส	238.0999	163.8382	-74.2617	-31.19
<b>1.14 สำนักงานมาตรฐานสินค้าเกษตรและอาหารแห่งชาติ</b>	<b>239.6144</b>	<b>223.4699</b>	<b>-16.1445</b>	<b>-6.74</b>
<b>1. แผนงานบุคลากรภาครัฐ</b>	<b>98.7096</b>	<b>96.6429</b>	<b>-2.0667</b>	<b>-2.09</b>
- รายการค่าใช้จ่ายบุคลากรภาครัฐ	98.7096	96.6429	-2.0667	-2.09
<b>2. แผนงานพื้นฐานด้านการสร้างความสามารถในการแข่งขัน</b>	<b>72.4618</b>	<b>71.0674</b>	<b>-1.3944</b>	<b>-1.92</b>
- ผลผลิตสินค้าเกษตรและอาหารมีคุณภาพได้มาตรฐาน	72.4618	71.0674	-1.3944	-1.92
<b>3. แผนงานยุทธศาสตร์การเกษตรสร้างมูลค่า</b>	<b>68.4430</b>	<b>54.7146</b>	<b>-13.7284</b>	<b>-20.06</b>
- โครงการยกระดับการผลิตสินค้าเกษตรสู่มาตรฐานความปลอดภัยตลอดห่วงโซ่การผลิต	53.9595	43.4813	-10.4782	-19.42
- โครงการระบบส่งเสริมเกษตรแบบแปลงใหญ่	9.4235	7.9603	-1.4632	-15.53
- โครงการส่งเสริมการผลิตและตลาดสินค้าเกษตรอินทรีย์	5.0600	3.2730	-1.7870	-35.32
<b>4. แผนงานยุทธศาสตร์เสริมสร้างพลังทางสังคม</b>	<b>-</b>	<b>1.04500</b>	<b>1.0450</b>	<b>100.00</b>
- โครงการส่งเสริมการดำเนินงานอันเนื่องมาจากพระราชดำริ	-	1.0450	1.0450	100.00
<b>1.15 สำนักงานเศรษฐกิจการเกษตร</b>	<b>624.0263</b>	<b>601.8887</b>	<b>-22.1376</b>	<b>-3.55</b>
<b>1. แผนงานบุคลากรภาครัฐ</b>	<b>342.4586</b>	<b>338.7789</b>	<b>-3.6797</b>	<b>-1.07</b>
- รายการค่าใช้จ่ายบุคลากรภาครัฐ	342.4586	338.7789	-3.6797	-1.07
<b>2. แผนงานพื้นฐานด้านการสร้างความสามารถในการแข่งขัน</b>	<b>162.2758</b>	<b>118.1566</b>	<b>-44.1192</b>	<b>-27.19</b>
ผลผลิตบริหารจัดการด้านเศรษฐกิจการเกษตร	162.2758	118.1566	-44.1192	-27.19
<b>3. แผนงานยุทธศาสตร์การเกษตรสร้างมูลค่า</b>	<b>54.8228</b>	<b>118.8640</b>	<b>64.0412</b>	<b>116.81</b>
- โครงการบริหารจัดการการผลิตสินค้าเกษตรตามแผนที่เกษตรเพื่อการบริหารจัดการเชิงรุก (Agri-Map)	6.9500	4.9500	-2.0000	-28.78
- โครงการระบบส่งเสริมเกษตรแบบแปลงใหญ่	2.5000	2.0000	-0.5000	-20.00
- โครงการติดตามและวิเคราะห์สถานการณ์แนวโน้มภาคเกษตร	2.9810	4.0342	1.0532	35.33
- โครงการพัฒนาเกษตรกรรมยั่งยืน	2.1226	1.5125	-0.6101	-28.74
- โครงการจัดทำสารสนเทศเศรษฐกิจการเกษตร เพื่อสนับสนุนการบริหารจัดการสินค้าเกษตร	17.1089	6.0030	-11.1059	-64.91
- โครงการเตือนภัยเศรษฐกิจการเกษตร	1.1000	23.0600	21.9600	1,996.36
- โครงการพัฒนาระบบการรักษาความมั่นคงและปลอดภัยไซเบอร์	18.7663	42.4080	23.6417	125.98
- โครงการจัดการฐานข้อมูลด้านการเกษตร	0.6440	1.5319	0.8879	137.87
- โครงการศึกษาการพัฒนานวัตกรรมสู่การพัฒนาการเกษตร	2.6500	1.7500	-0.9000	-33.96
- โครงการติดตามประเมินผลโครงการภายใต้แผนแม่บทด้านการเกษตร	-	2.0800	2.0800	100.00
- โครงการประยุกต์ใช้เทคโนโลยีภูมิสารสนเทศเพื่อเพิ่มประสิทธิภาพการพยากรณ์ผลผลิตสินค้าเกษตร	-	7.0000	7.0000	100.00
- โครงการศึกษาวิเคราะห์เชิงเศรษฐกิจของการนำผลพลอยได้และวัสดุเหลือใช้ทางการเกษตรมาใช้ในอุตสาหกรรมต่อเนื่องและพลังงานทางเลือก	-	4.5344	4.5344	100.00

หน่วยงาน/แผนงาน/ผลผลิต โครงการ	งบประมาณ		เพิ่ม - ลด จากปี 2564	
	ปี 2564	ปี 2565	จำนวน	%
- โครงการเสริมสร้างความร่วมมือด้านการเกษตรและความมั่นคงอาหารในภูมิภาคเอเชีย-แปซิฟิก	-	18.0000	18.0000	100.00
<b>4. แผนงานยุทธศาสตร์เสริมสร้างพลังทางสังคม</b>	<b>2.4782</b>	<b>2.4782</b>	<b>-</b>	<b>-</b>
- โครงการติดตามประเมินผลการดำเนินงานโครงการพระราชดำริ	2.4782	2.4782	-	-
<b>5. แผนงานบูรณาการพัฒนาด้านคมนาคมและระบบโลจิสติกส์</b>	<b>0.4774</b>	<b>-</b>	<b>-0.4774</b>	<b>-100.00</b>
- โครงการพัฒนาโครงสร้างพื้นฐานและระบบโลจิสติกส์สินค้าเกษตร	0.4774	-	-0.4774	-100.00
<b>6. แผนงานบูรณาการพัฒนาและส่งเสริมเศรษฐกิจฐานราก</b>	<b>19.9235</b>	<b>13.6110</b>	<b>-6.3125</b>	<b>-31.68</b>
- โครงการศูนย์เรียนรู้การเพิ่มประสิทธิภาพการผลิตสินค้าเกษตร	14.3950	8.8200	-5.5750	-38.73
- โครงการติดตามประเมินผลภายใต้แผนงานบูรณาการพัฒนาและส่งเสริมเศรษฐกิจฐานรากของกระทรวงเกษตรและสหกรณ์	5.5285	4.7910	-0.7375	-13.34
<b>7. แผนงานบูรณาการรัฐบาลดิจิทัล</b>	<b>41.5900</b>	<b>10.0000</b>	<b>-31.5900</b>	<b>-75.96</b>
- โครงการพัฒนาแพลตฟอร์มดิจิทัลของรัฐ	41.5900	-	-41.5900	-100.00
- โครงการสร้างเครื่องมือและแพลตฟอร์มกลาง	-	10.0000	10.0000	100.00
<b>1.16 สถาบันวิจัยและพัฒนาพื้นที่สูง (องค์การมหาชน)</b>	<b>443.9229</b>	<b>429.2904</b>	<b>-14.6325</b>	<b>-3.30</b>
<b>1. แผนงานบุคลากรภาครัฐ</b>	<b>94.5776</b>	<b>96.7191</b>	<b>2.1415</b>	<b>2.26</b>
- รายการค่าใช้จ่ายบุคลากรภาครัฐ	94.5776	96.7191	2.1415	2.26
<b>2. แผนงานพื้นฐานด้านการสร้างโอกาสและความเสมอภาคทางสังคม</b>	<b>59.2963</b>	<b>49.7381</b>	<b>-9.5582</b>	<b>-16.12</b>
- ผลผลิตการบริหารจัดการและการพัฒนาองค์กร	59.2963	49.7381	-9.5582	-16.12
<b>3. แผนงานยุทธศาสตร์การเกษตรสร้างมูลค่า</b>	<b>44.7746</b>	<b>41.2660</b>	<b>-3.5086</b>	<b>-7.84</b>
- โครงการพัฒนาและส่งเสริมอาชีพบนฐานความรู้ และเป็นมิตรต่อสิ่งแวดล้อมบนพื้นที่สูง	44.7746	41.2660	-3.5086	-7.84
<b>4. แผนงานยุทธศาสตร์เสริมสร้างพลังทางสังคม</b>	<b>245.2744</b>	<b>241.5672</b>	<b>-3.7072</b>	<b>-1.51</b>
- โครงการเกษตรกรบนพื้นที่สูงได้รับการพัฒนาแบบโครงการหลวง	141.3766	118.6445	-22.7321	-16.08
- โครงการพัฒนาอุทยานหลวงราชพฤกษ์เป็นแหล่งเรียนรู้ สนับสนุนการพัฒนาบนพื้นที่สูงและการให้บริการสังคม	103.8978	122.9227	19.0249	18.31
<b>1.17 สำนักงานพิพิธภัณฑ์เกษตรเฉลิมพระเกียรติพระบาทสมเด็จพระเจ้าอยู่หัว (องค์การมหาชน)</b>	<b>244.4388</b>	<b>138.9205</b>	<b>-105.5183</b>	<b>-43.17</b>
<b>1. แผนงานบุคลากรภาครัฐ</b>	<b>41.1178</b>	<b>40.2010</b>	<b>-0.9168</b>	<b>-2.23</b>
- รายการค่าใช้จ่ายบุคลากรภาครัฐ	41.1178	40.2010	-0.9168	-2.23
<b>2. แผนงานพื้นฐานด้านการสร้างโอกาสและความเสมอภาคทางสังคม</b>	<b>26.7472</b>	<b>42.0426</b>	<b>15.2954</b>	<b>57.19</b>
- ผลผลิตเกษตรกรและประชาชนได้รับการถ่ายทอดองค์ความรู้เพื่อการพัฒนายกระดับสามารถพัฒนาตนเอง ตามแนวทางเศรษฐกิจพอเพียงอย่างยั่งยืน	26.7472	42.0426	15.2954	57.19
<b>3. แผนงานยุทธศาสตร์เสริมสร้างพลังทางสังคม</b>	<b>176.5738</b>	<b>56.6769</b>	<b>-119.8969</b>	<b>-67.90</b>
- โครงการถ่ายทอดองค์ความรู้ ประยุกต์ใช้ ขยายผล และพัฒนาตามแนวทางเศรษฐกิจพอเพียง	176.5738	56.6769	-119.8969	-67.90
<b>2. รัฐวิสาหกิจ</b>	<b>116.4306</b>	<b>84.9494</b>	<b>-31.4812</b>	<b>-27.04</b>
<b>2.1 การยางแห่งประเทศไทย</b>	<b>93.9722</b>	<b>62.4910</b>	<b>-31.4812</b>	<b>-33.50</b>
<b>1. แผนงานพื้นฐานด้านการสร้างความสามารถในการแข่งขัน</b>	<b>93.9722</b>	<b>62.4910</b>	<b>-31.4812</b>	<b>-33.50</b>
- ผลผลิตส่งเสริม สนับสนุน และบริหารจัดการยางพาราทั้งระบบ	93.9722	62.4910	-31.4812	-33.50
<b>2.2 องค์การตลาดเพื่อเกษตรกร</b>	<b>22.4584</b>	<b>22.4584</b>	<b>-</b>	<b>-</b>
<b>1. แผนงานบุคลากรภาครัฐ</b>	<b>16.8837</b>	<b>16.8837</b>	<b>-</b>	<b>-</b>
- รายการค่าใช้จ่ายบุคลากรภาครัฐ	16.8837	16.8837	-	-
<b>2. แผนงานพื้นฐานด้านการสร้างความสามารถในการแข่งขัน</b>	<b>5.5747</b>	<b>5.5747</b>	<b>-</b>	<b>-</b>
- ผลผลิตการสนับสนุนการตลาดเพื่อเกษตรกร	5.5747	5.5747	-	-

(หน่วย:ล้านบาท)

หน่วยงาน/แผนงาน/ผลผลิต โครงการ	งบประมาณ		เพิ่ม - ลด จากปี 2564	
	ปี 2564	ปี 2565	จำนวน	%
<b>3. กองทุน</b>	985.0000	965.0000	-20.0000	-2.03
<b>3.1 กองทุนจัดรูปที่ดิน</b>	935.0000	935.0000	-	-
1. แผนงานยุทธศาสตร์เพื่อสนับสนุนด้านการสร้างการเติบโตบนคุณภาพชีวิตที่เป็นมิตรต่อสิ่งแวดล้อม	935.0000	935.0000	-	-
- กองทุนจัดรูปที่ดิน	935.0000	935.0000	-	-
<b>3.2 กองทุนปรับโครงสร้างการผลิตภาคเกษตรเพื่อเพิ่มขีดความสามารถการแข่งขันของประเทศ</b>	50.0000	30.0000	-20.0000	-40.00
1. แผนงานพื้นฐานด้านการสร้างความสามารถในการแข่งขัน	50.0000	30.0000	-20.0000	-40.00
- โครงการกองทุนปรับโครงสร้างการผลิตภาคเกษตรเพื่อเพิ่มขีดความสามารถการแข่งขันของประเทศ	50.0000	30.0000	-20.0000	-40.00

6. งบประมาณของหน่วยงานในสังกัดกระทรวงเกษตรและสหกรณ์ตามรายจ่ายลงทุน-รายจ่ายประจำ ปี 2564-2565

(หน่วย : ล้านบาท)

หน่วยงาน	งบประมาณ				เพิ่ม - ลด จากปี 2564	
	ปี 2564		ปี 2565		จำนวน	%
	จำนวน	สัดส่วน %	จำนวน	สัดส่วน %		
<b>กระทรวงเกษตรและสหกรณ์</b>	<b>111,832.5171</b>	<b>100.00</b>	<b>110,902.5681</b>	<b>100.00</b>	<b>-929.9490</b>	<b>-0.83</b>
- รายจ่ายลงทุน	73,615.7298	65.83	76,692.8357	69.15	3,077.1059	4.18
- รายจ่ายประจำ	38,216.7873	34.17	34,209.7324	30.85	-4,007.0549	-10.49
<b>1. ส่วนราชการ</b>	<b>110,731.0865</b>	<b>100.00</b>	<b>109,852.6187</b>	<b>100.00</b>	<b>-878.4678</b>	<b>-0.79</b>
- รายจ่ายลงทุน	72,680.7298	65.64	75,757.8357	68.96	3,077.1059	4.23
- รายจ่ายประจำ	38,050.3567	34.36	34,094.7830	31.04	-3,955.5737	-10.40
<b>1.1 สำนักงานปลัดกระทรวงฯ</b>	<b>1,216.0429</b>	<b>100.00</b>	<b>1,085.7034</b>	<b>100.00</b>	<b>-130.3395</b>	<b>-10.72</b>
- รายจ่ายลงทุน	40.2332	3.31	16.5274	1.52	-23.7058	-58.92
- รายจ่ายประจำ	1,175.8097	96.69	1,069.1760	98.48	-106.6337	-9.07
<b>1.2 กรมการข้าว</b>	<b>2,501.2150</b>	<b>100.00</b>	<b>2,037.8860</b>	<b>100.00</b>	<b>-463.3290</b>	<b>-18.52</b>
- รายจ่ายลงทุน	291.6293	11.66	259.6028	12.74	-32.0265	-10.98
- รายจ่ายประจำ	2,209.5857	88.34	1,778.2832	87.26	-431.3025	-19.52
<b>1.3 กรมชลประทาน</b>	<b>74,106.9786</b>	<b>100.00</b>	<b>77,143.4339</b>	<b>100.00</b>	<b>3,036.4553</b>	<b>4.10</b>
- รายจ่ายลงทุน	66,588.9346	89.86	70,289.7376	91.12	3,700.8030	5.56
- รายจ่ายประจำ	7,518.0440	10.14	6,853.6963	8.88	-664.3477	-8.84
<b>1.4 กรมตรวจบัญชีสหกรณ์</b>	<b>1,300.8563</b>	<b>100.00</b>	<b>1,217.6666</b>	<b>100.00</b>	<b>-83.1897</b>	<b>-6.39</b>
- รายจ่ายลงทุน	51.6234	3.97	58.8229	4.83	7.1995	13.95
- รายจ่ายประจำ	1,249.2329	96.03	1,158.8437	95.17	-90.3892	-7.24
<b>1.5 กรมประมง</b>	<b>3,986.1919</b>	<b>100.00</b>	<b>3,451.4268</b>	<b>100.00</b>	<b>-534.7651</b>	<b>-13.42</b>
- รายจ่ายลงทุน	555.3696	13.93	311.2297	9.02	-244.1399	-43.96
- รายจ่ายประจำ	3,430.8223	86.07	3,140.1971	90.98	-290.6252	-8.47
<b>1.6 กรมปศุสัตว์</b>	<b>5,840.7036</b>	<b>100.00</b>	<b>5,179.3101</b>	<b>100.00</b>	<b>-661.3935</b>	<b>-11.32</b>
- รายจ่ายลงทุน	650.1091	11.13	497.5886	9.61	-152.5205	-23.46
- รายจ่ายประจำ	5,190.5945	88.87	4,681.7215	90.39	-508.8730	-9.80
<b>1.7 กรมพัฒนาที่ดิน</b>	<b>4,489.6031</b>	<b>100.00</b>	<b>3,948.5244</b>	<b>100.00</b>	<b>-541.0787</b>	<b>-12.05</b>
- รายจ่ายลงทุน	2,176.5462	48.48	2,001.9920	50.70	-174.5542	-8.02
- รายจ่ายประจำ	2,313.0569	51.52	1,946.5324	49.30	-366.5245	-15.85
<b>1.8 กรมฝนหลวงและการบินเกษตร</b>	<b>1,945.0389</b>	<b>100.00</b>	<b>1,910.8154</b>	<b>100.00</b>	<b>-34.2235</b>	<b>-1.76</b>
- รายจ่ายลงทุน	1,184.8125	60.91	1,279.2366	66.95	94.4241	7.97
- รายจ่ายประจำ	760.2264	39.09	631.5788	33.05	-128.6476	-16.92
<b>1.9 กรมวิชาการเกษตร</b>	<b>3,335.3707</b>	<b>100.00</b>	<b>3,072.0969</b>	<b>100.00</b>	<b>-263.2738</b>	<b>-7.89</b>
- รายจ่ายลงทุน	264.3429	7.93	257.1234	8.37	-7.2195	-2.73
- รายจ่ายประจำ	3,071.0278	92.07	2,814.9735	91.63	-256.0543	-8.34
<b>1.10 กรมส่งเสริมการเกษตร</b>	<b>5,537.8962</b>	<b>100.00</b>	<b>4,979.3365</b>	<b>100.00</b>	<b>-558.5597</b>	<b>-10.09</b>
- รายจ่ายลงทุน	238.5398	4.31	246.1249	4.94	7.5851	3.18
- รายจ่ายประจำ	5,299.3564	95.69	4,733.2116	95.06	-566.1448	-10.68

หน่วยงาน	งบประมาณ				เพิ่ม - ลด จากปี 2564	
	ปี 2564		ปี 2565		จำนวน	%
	จำนวน	สัดส่วน %	จำนวน	สัดส่วน %		
<b>1.11 กรมส่งเสริมสหกรณ์</b>	2,917.3461	100.00	2,591.8960	100.00	-325.4501	-11.16
- รายจ่ายลงทุน	180.9137	6.20	123.0429	4.75	-57.8708	-31.99
- รายจ่ายประจำ	2,736.4324	93.80	2,468.8531	95.25	-267.5793	-9.78
<b>1.12 กรมหม่อนไหม</b>	566.9733	100.00	505.7827	100.00	-61.1906	-10.79
- รายจ่ายลงทุน	25.3826	4.48	25.1912	4.98	-0.1914	-0.75
- รายจ่ายประจำ	541.5907	95.52	480.5915	95.02	-60.9992	-11.26
<b>1.13 สำนักงานการปฏิรูปที่ดินเพื่อเกษตรกรรม</b>	1,434.8675	100.00	1,335.1705	100.00	-99.6970	-6.95
- รายจ่ายลงทุน	159.6378	11.13	173.7817	13.02	14.1439	8.86
- รายจ่ายประจำ	1,275.2297	88.87	1,161.3888	86.98	-113.8409	-8.93
<b>1.14 สำนักงานมาตรฐานสินค้าเกษตรและอาหารแห่งชาติ</b>	239.6144	100.00	223.4699	100.00	-16.1445	-6.74
- รายจ่ายลงทุน	1.4000	0.58	20.6667	9.25	19.2667	1,376.19
- รายจ่ายประจำ	238.2144	99.42	202.8032	90.75	-35.4112	-14.87
<b>1.15 สำนักงานเศรษฐกิจการเกษตร</b>	624.0263	100.00	601.8887	100.00	-22.1376	-3.55
- รายจ่ายลงทุน	103.9006	16.65	100.9522	16.77	-2.9484	-2.84
- รายจ่ายประจำ	520.1257	83.35	500.9365	83.23	-19.1892	-3.69
<b>1.16 สถาบันวิจัยและพัฒนาพื้นที่สูง (องค์การมหาชน)</b>	443.9229	100.00	429.2904	100.00	-14.6325	-3.30
- รายจ่ายลงทุน	29.2923	6.60	61.0262	14.22	31.7339	108.34
- รายจ่ายประจำ	414.6306	93.40	368.2642	85.78	-46.3664	-11.18
<b>1.17 สำนักงานพิพิธภัณฑ์เกษตรเฉลิมพระเกียรติพระบาทสมเด็จพระเจ้าอยู่หัว (องค์การมหาชน)</b>	244.4388	100.00	138.9205	100.00	-105.5183	-43.17
- รายจ่ายลงทุน	138.0622	56.48	35.1889	25.33	-102.8733	-74.51
- รายจ่ายประจำ	106.3766	43.52	103.7316	74.67	-2.6450	-2.49
<b>2. รัฐวิสาหกิจ</b>	116.4306	100.00	84.9494	100.00	-31.4812	-27.04
- รายจ่ายลงทุน	-	-	-	-	-	-
- รายจ่ายประจำ	116.4306	100.00	84.9494	100.00	-31.4812	-27.04
<b>2.1 การยางแห่งประเทศไทย</b>	93.9722	100.00	62.4910	100.00	-31.4812	-33.50
- รายจ่ายลงทุน	-	-	-	-	-	-
- รายจ่ายประจำ	93.9722	100.00	62.4910	100.00	-31.4812	-33.50
<b>2.2 องค์การตลาดเพื่อเกษตรกร</b>	22.4584	100.00	22.4584	100.00	-	-
- รายจ่ายลงทุน	-	-	-	-	-	-
- รายจ่ายประจำ	22.4584	100.00	22.4584	100.00	-	-

หน่วยงาน	งบประมาณ				เพิ่ม - ลด จากปี 2564	
	ปี 2564		ปี 2565		จำนวน	%
	จำนวน	สัดส่วน %	จำนวน	สัดส่วน %		
<b>3. กองทุน</b>	985.0000	100.00	965.0000	100.00	-20.0000	-2.03
- รายจ่ายลงทุน	935.0000	94.92	935.0000	96.89	-	-
- รายจ่ายประจำ	50.0000	5.08	30.0000	3.11	-20.0000	-40.00
<b>3.1 กองทุนจัดรูปที่ดิน</b>	935.0000	100.00	935.0000	100.00	-	-
- รายจ่ายลงทุน	935.0000	100.00	935.0000	100.00	-	-
- รายจ่ายประจำ	-	-	-	-	-	-
<b>3.2 กองทุนปรับโครงสร้างการผลิตภาคเกษตรเพื่อเพิ่มขีดความสามารถการแข่งขันของประเทศ</b>	50.0000	-	30.0000	100.00	-20.0000	-40.00
- รายจ่ายลงทุน	-	-	-	-	-	-
- รายจ่ายประจำ	50.0000	-	30.0000	100.00	-20.0000	100.00

หมายเหตุ:

**รายจ่ายลงทุน** หมายถึง ค่าใช้จ่ายเพื่อความเจริญเติบโตทางเศรษฐกิจ และรายจ่ายเพื่อการได้มาซึ่งค่าครุภัณฑ์ ที่ดินและสิ่งก่อสร้าง ซึ่งเป็นรายจ่ายเพื่อการสะสมทุนของส่วนราชการ

**รายจ่ายประจำ** หมายถึง รายจ่ายเพื่อใช้ในการบริหารงานประจำ เป็นรายจ่ายประเภทเงินเดือน ค่าจ้าง และค่าใช้จ่ายเพื่อการจัดซื้อบริการและสิ่งของที่ไม่เป็นสินทรัพย์ประเภททุน



7. งบประมาณของหน่วยงานในสังกัดกระทรวงเกษตรและสหกรณ์ตามงบรายจ่ายและหมวดรายจ่าย ปี 2565

หน่วย : ล้านบาท

หน่วยงาน	งบบุคลากร				งบดำเนินงาน			งบลงทุน			งบเงินอุดหนุน	งบรายจ่ายอื่น	รวมทั้งสิ้น
	เงินเดือน ค่าจ้างประจำ	ค่าจ้างชั่วคราว	ค่าตอบแทน พนักงานราชการ	รวม	ค่าตอบแทน ใช้สอนและวัสดุ	ค่าสาธารณูปโภค	รวม	ครุภัณฑ์	ที่ดินและสิ่งก่อสร้าง	รวม			
<b>รวม กข. สัดส่วน</b>	<b>16,437.4622 14.82%</b>	<b>16,4563 0.01%</b>	<b>7,299.9626 6.58%</b>	<b>23,753.8811 21.42%</b>	<b>7,293.8328 6.58%</b>	<b>1,193.4438 1.08%</b>	<b>8,487.2766 7.65%</b>	<b>2,767.1407 2.50%</b>	<b>72,774.6569 65.62%</b>	<b>75,541.7976 68.12%</b>	<b>1,547.0102 1.39%</b>	<b>1,572.6026 1.42%</b>	<b>110,902.5681 100%</b>
<b>1. ส่วนราชการ สัดส่วน</b>	<b>16,437.4622 14.96%</b>	<b>16,4563 0.01%</b>	<b>7,299.9626 6.65%</b>	<b>23,753.8811 21.62%</b>	<b>7,293.8328 6.64%</b>	<b>1,193.4438 1.09%</b>	<b>8,487.2766 7.73%</b>	<b>2,767.1407 2.52%</b>	<b>72,774.6569 66.25%</b>	<b>75,541.7976 68.77%</b>	<b>1,467.6355 1.34%</b>	<b>602.0279 0.55%</b>	<b>109,852.6187 100%</b>
1.1 สป.กษ.	526.2548	16.4563	147.9156	690.6267	264.5768	28.2779	292.8547	14.0474	2.4800	16.5274	37.4731	48.2215	1,085.7034
1.2 กข.	503.0826	-	189.2842	692.3668	610.6805	22.1939	632.8744	72.7073	186.8955	259.6028	453.0420	-	2,037.8860
1.3 ขป.	4,413.7279	-	1,425.7361	5,839.4640	483.2551	469.5726	952.8277	374.6952	69,827.1454	70,201.8406	0.3328	148.9688	77,143.4339
1.4 ตส.	461.9081	-	368.8607	830.7688	300.5717	27.5032	328.0749	38.2498	20.5731	58.8229	-	-	1,217.6666
1.5 กป	1,287.1598	-	918.4775	2,205.6373	595.8047	116.8348	712.6395	140.1084	147.7699	287.8783	135.3401	109.9316	3,451.4268
1.6 ปศ.	2,003.5447	-	1,324.7318	3,328.2765	1,201.7860	113.9727	1,315.7587	410.9794	86.6092	497.5886	37.6863	0.0000	5,179.3101
1.7 พต.	703.6113	-	366.0295	1,069.6408	825.2960	50.7358	876.0318	45.9589	1,956.0331	2,001.9920	0.8598	-	3,948.5244
1.8 ผล.	129.7078	-	89.7232	219.4310	400.7651	11.3827	412.1478	1,128.6221	150.6145	1,279.2366	-	-	1,910.8154
1.9 ว.	964.9390	-	1,201.2488	2,166.1878	541.5782	99.6170	641.1952	127.3683	129.7551	257.1234	5.3462	2.2443	3,072.0969
1.10 กสภ.	2,956.8309	-	542.3115	3,499.1464	943.1502	136.4810	1,079.6312	116.6424	129.4825	246.1249	0.0000	154.4340	4,979.3365
1.11 กสส.	1,333.7759	-	420.6439	1,754.4198	460.8312	39.2857	500.1169	71.6668	42.8015	114.4683	221.7804	1.1106	2,591.8960
1.12 มม.	159.7239	-	117.4559	277.1798	122.4791	12.4200	134.8991	14.1833	11.0079	25.1912	2.5433	65.9693	505.7827
1.13 สป.ก.	676.6372	-	79.1941	755.8313	364.1206	41.4369	405.5575	90.8335	82.9482	173.7817	-	-	1,335.1705
1.14 มทอช.	70.1438	-	24.9350	95.0788	89.6757	6.5181	96.1938	20.6667	-	20.6667	4.7806	6.7500	223.4699
1.15 สศก.	246.4105	-	83.4148	329.8253	89.2619	17.2115	106.4734	100.4112	0.5410	100.9522	0.2400	64.3978	601.8887
1.16 สวพส.	-	-	-	-	-	-	-	-	-	-	429.2904	-	429.2904
1.17 ททอ.	-	-	-	-	-	-	-	-	-	-	138.9205	-	138.9205
<b>2. รัฐวิสาหกิจ สัดส่วน</b>	<b>-</b>	<b>-</b>	<b>-</b>	<b>-</b>	<b>-</b>	<b>-</b>	<b>-</b>	<b>-</b>	<b>-</b>	<b>-</b>	<b>79.3747</b>	<b>5.5747</b>	<b>84.9494</b>
2.1 กยท.	-	-	-	-	-	-	-	-	-	-	93.44%	6.56%	100%
2.2 อตค.	-	-	-	-	-	-	-	-	-	-	62.4910	-	62.4910
<b>3. กองทุน สัดส่วน</b>	<b>-</b>	<b>-</b>	<b>-</b>	<b>-</b>	<b>-</b>	<b>-</b>	<b>-</b>	<b>-</b>	<b>-</b>	<b>-</b>	<b>-</b>	<b>965.0000</b>	<b>965.0000</b>
3.1 กองทุนจัดรูปที่ดิน	-	-	-	-	-	-	-	-	-	-	-	100%	100%
3.2 กองทุนปรับโครงสร้างการผลิตภาคเกษตรเพื่อเพิ่มขีดความสามารถการแข่งขันของประเทศไทย (FTA)	-	-	-	-	-	-	-	-	-	-	-	5.5747	22.4584
3.3 กองทุนปรับโครงสร้างการผลิตภาคเกษตรเพื่อเพิ่มขีดความสามารถการแข่งขันของประเทศไทย (FTA)	-	-	-	-	-	-	-	-	-	-	-	935.0000	935.0000
	-	-	-	-	-	-	-	-	-	-	-	30.0000	30.0000



8. งบประมาณทั้งประเทศ ปี 2565 เรียงตามมาตรา

หน่วย : ล้านบาท

มาตรา	กระทรวง/แผนงานบูรณาการ	งบประมาณปี 2565		งบประมาณของหน่วยงาน กษ.	
		วงเงิน	สัดส่วน	วงเงิน	สัดส่วน
6	งบกลาง	587,409.3369	18.95	-	-
7	สำนักนายกรัฐมนตรี	24,260.6212	0.78	-	-
8	กระทรวงกลาโหม	92,753.2790	2.99	-	-
9	กระทรวงการคลัง	10,948.7971	0.35	-	-
10	กระทรวงการต่างประเทศ	3,744.9423	0.12	-	-
11	กระทรวงการท่องเที่ยวและกีฬา	2,835.2937	0.09	-	-
12	กระทรวงการพัฒนาสังคมและความมั่นคงของมนุษย์	21,411.1338	0.69	-	-
13	กระทรวงการอุดมศึกษา วิทยาศาสตร์ วิจัยและนวัตกรรม	45,119.3203	1.46	-	-
14	<b>กระทรวงเกษตรและสหกรณ์ (แผนพื้นฐาน+ยุทธศาสตร์ ไม่รวมรัฐวิสาหกิจ และกองทุน)</b>	<b>34,684.9246</b>	<b>1.12</b>	<b>34,684.9246</b>	<b>31.28</b>
15	กระทรวงคมนาคม	57,154.4151	1.84	-	-
16	กระทรวงดิจิทัลเพื่อเศรษฐกิจและสังคม	3,821.3015	0.12	-	-
17	กระทรวงทรัพยากรธรรมชาติและสิ่งแวดล้อม	11,235.7136	0.36	-	-
18	กระทรวงพลังงาน	1,873.1293	0.06	-	-
19	กระทรวงพาณิชย์	3,601.8053	0.12	-	-
20	กระทรวงมหาดไทย	259,593.8785	8.37	-	-
21	กระทรวงยุติธรรม	11,803.4838	0.38	-	-
22	กระทรวงแรงงาน	45,723.4280	1.47	-	-
23	กระทรวงวัฒนธรรม	4,288.3702	0.14	-	-
24	กระทรวงศึกษาธิการ	117,927.6395	3.80	-	-
25	กระทรวงสาธารณสุข	37,543.2369	1.21	-	-
26	กระทรวงอุตสาหกรรม	2,128.2981	0.07	-	-
27	ส่วนราชการไม่สังกัดสำนักนายกรัฐมนตรี กระทรวง หรือทบวง และหน่วยงานภายใต้การควบคุมดูแลของนายกรัฐมนตรี	37,303.0627	1.20	-	-
28	จังหวัดและกลุ่มจังหวัด	17,411.0123	0.56	-	-
29	<b>รัฐวิสาหกิจ</b>	<b>61,944.4044</b>	<b>2.00</b>	<b>68.0657</b>	<b>0.06</b>
30	หน่วยงานของรัฐสภา	3,673.5499	0.12	-	-
31	หน่วยงานของศาล	7,914.5905	0.26	-	-
32	หน่วยงานขององค์กรอิสระและองค์กรอัยการ	5,346.1834	0.17	-	-
33	องค์กรปกครองส่วนท้องถิ่น	76,410.4720	2.46	-	-
34	หน่วยงานอื่นของรัฐ	191.0550	0.01	-	-
35	สภากาชาดไทย	8,265.4427	0.27	-	-
36	ส่วนราชการในพระองค์	8,761.3908	0.28	-	-
37	<b>รายจ่ายสำหรับแผนงานบูรณาการ</b>	<b>204,179.4441</b>	<b>6.59</b>	<b>50,612.5268</b>	<b>45.64</b>
(1)	แผนงานบูรณาการขับเคลื่อนการแก้ไขปัญหาจังหวัดชายแดนภาคใต้	6,912.0660	0.22	107.7242	0.10
(2)	แผนงานบูรณาการเขตพัฒนาพิเศษภาคตะวันออก	11,944.8111	0.39	-	-
(3)	แผนงานบูรณาการต่อต้านการทุจริตและประพฤติมิชอบ	478.9289	0.02	-	-
(4)	แผนงานบูรณาการเตรียมความพร้อมเพื่อรองรับสังคมสูงวัย	617.5768	0.02	-	-
(5)	<b>แผนงานบูรณาการบริหารจัดการทรัพยากรน้ำ</b>	<b>63,136.3936</b>	<b>2.04</b>	<b>49,912.4173</b>	<b>45.01</b>
(6)	แผนงานบูรณาการป้องกัน ปราบปรามและบำบัดรักษาผู้ติดยาเสพติด	4,261.6954	0.14	-	-
(7)	แผนงานบูรณาการพัฒนาด้านคมนาคมและระบบโลจิสติกส์	107,481.0312	3.47	-	-
(8)	<b>แผนงานบูรณาการพัฒนาและส่งเสริมเศรษฐกิจฐานราก</b>	<b>1,506.4458</b>	<b>0.05</b>	<b>579.0475</b>	<b>0.52</b>

มาตรา	กระทรวง/แผนงานบูรณาการ	งบประมาณปี 2565		งบประมาณของหน่วยงาน กษ.	
		วงเงิน	สัดส่วน	วงเงิน	สัดส่วน
(9)	แผนงานบูรณาการพัฒนาอุตสาหกรรมและบริการแห่งอนาคต	856.5852	0.03	-	-
(10)	แผนงานบูรณาการรัฐบาลดิจิทัล	2,409.3962	0.08	10.0000	0.01
(11)	แผนงานบูรณาการสร้างรายได้จากการท่องเที่ยว	4,574.5139	0.15	3.3378	0.003
38	แผนงานบุคลากรภาครัฐ	770,159.9750	24.84	24,572.0510	22.16
39	รายจ่ายหมุนเวียน	195,370.4029	6.30	965.0000	0.87
40	แผนงานบริหารจัดการหนี้ภาครัฐ	297,631.4389	9.60	-	-
41	รายจ่ายเพื่อชดใช้เงินคงคลัง	596.6667	0.02	-	-
42	รายจ่ายเพื่อชดใช้เงินทุนสำรอง	24,978.5600	0.81	-	-
รวมทั้งประเทศ		3,100,000.0000	100.00	110,902.5681	100.00

9. รายละเอียดงบประมาณรายจ่ายประจำปี 2565 ของกระทรวงเกษตรและสหกรณ์ แยกตามยุทธศาสตร์

หน่วย : ล้านบาท

ยุทธศาสตร์ชาติ/แผนแม่บท/แผนงาน/โครงการ/ผลผลิต/กิจกรรม	เป้าหมายงาน		งบประมาณปี 2565			หน่วยงาน
	เป้าหมาย	หน่วยนับ	รวม	ดำเนินการ	ลงทุน	
<b>รวม</b>			<b>110,902.5681</b>	<b>34,209.7324</b>	<b>76,692.8357</b>	
● <b>ยุทธศาสตร์ด้านความมั่นคง</b>			<b>257.5683</b>	<b>196.3334</b>	<b>61.2349</b>	
1 <b>แผนแม่บทประเด็นความมั่นคง</b>			<b>257.5683</b>	<b>196.3334</b>	<b>61.2349</b>	
1.1 <b>แผนแม่บทย่อย: การป้องกันและแก้ไขปัญหาที่มีผลกระทบต่อความมั่นคง</b>			<b>257.5683</b>	<b>196.3334</b>	<b>61.2349</b>	
1.1.1 <b>เป้าหมายแผนแม่บทย่อย: ปัญหาความมั่นคงที่มีอยู่ในปัจจุบัน (เช่น ปัญหายาเสพติด ความมั่นคงทางไซเบอร์ การค้ามนุษย์ ฯลฯ) ได้รับการแก้ไขจนไม่ส่งผลกระทบต่อการบริหารและพัฒนาประเทศ</b>			<b>149.8441</b>	<b>100.7912</b>	<b>49.0529</b>	
➤ <b>แผนงานยุทธศาสตร์แผนงานยุทธศาสตร์การจัดการปัญหาแรงงานต่างด้าวและการค้ามนุษย์</b>			<b>9.7241</b>	<b>9.7241</b>	<b>-</b>	
โครงการจัดการปัญหาแรงงานต่างด้าวและการค้ามนุษย์ด้านการประมง	40,000	ราย	9.7241	9.7241	-	กป.
- ดำเนินการตรวจร่วมในเรือประมงฯ กับหน่วยงานที่เกี่ยวข้องในพื้นที่ บริหารจัดการแรงงานต่างด้าวไม่ให้เกิดผลกระทบต่อภาคธุรกิจในการส่งออกสินค้าประมงไปยังสหภาพยุโรปโดยการออกหนังสือคนประจำเรือสำหรับคนต่างด้าวเพื่อป้องกันและปราบปรามการค้ามนุษย์	40,000	ราย	-	-	-	กป.
➤ <b>แผนงานยุทธศาสตร์ป้องกันและแก้ไขปัญหาที่มีผลกระทบต่อความมั่นคง</b>			<b>140.1200</b>	<b>91.0671</b>	<b>49.0529</b>	
โครงการป้องกันและแก้ไขปัญหาการทำประมงผิดกฎหมาย	172,000	ครั้ง	140.1200	91.0671	49.0529	กป.
- ควบคุม ตรวจสอบ และรายงานผลการเข้าออกเรือประมงพาณิชย์	172,000	ครั้ง	-	-	-	กป.
- ตรวจสอบการนำเข้าสินค้าประมงจากเรือประมงต่างประเทศ	36,650	ครั้ง	-	-	-	กป.
- ควบคุมและเฝ้าระวังการทำประมงในทะเล	1,560	ครั้ง	-	-	-	กป.
- ตรวจสอบระบบตรวจสอบย้อนกลับของโรงงาน (Traceability)	178	โรงงาน	-	-	-	กป.
- ออกใบรับรองการจับสัตว์น้ำ และ Annex 4	4,455	ฉบับ	-	-	-	กป.
- สุ่มตรวจชนิดและปริมาณวัตถุพิษสัตว์น้ำหน้าสถานประกอบการ (Sizing)	850	ครั้ง	-	-	-	กป.
1.1.2 <b>เป้าหมายแผนแม่บทย่อย: ภาคใต้มีความสงบสุขร่มเย็น</b>			<b>107.7242</b>	<b>95.5422</b>	<b>12.1820</b>	
➤ <b>แผนงานบูรณาการขับเคลื่อนการแก้ไขปัญหาจังหวัดชายแดนภาคใต้</b>			<b>107.7242</b>	<b>95.5422</b>	<b>12.1820</b>	
โครงการตำบลมั่นคง มั่งคั่ง ยั่งยืน ในจังหวัดชายแดนภาคใต้			<b>107.7242</b>	<b>95.5422</b>	<b>12.1820</b>	
- การพัฒนาการเกษตรในพื้นที่ชายแดนภาคใต้	400	ราย	10.0000	10.0000	-	สป.กษ.
1) สร้างเครือข่ายอาสาสมัครเกษตรและสหกรณ์ระดับตำบล	-	-	-	-	-	สป.กษ.
2) สร้างและพัฒนาเกษตรกรรุ่นใหม่ (Young Smart Farmer)	-	-	-	-	-	สป.กษ.
3) การขับเคลื่อนแผนงานตามนโยบายการบริหารและพัฒนาจังหวัดชายแดนภาคใต้	-	-	-	-	-	สป.กษ.
- สนับสนุนการปลูกข้าวพันธุ์พื้นเมืองและนาไร่	3,396	ตัน	13.4045	10.3725	3.0320	กษ.
- งานตำบลมั่นคง มั่งคั่ง ยั่งยืน ในจังหวัดชายแดนภาคใต้	4,200	ราย	12.8134	12.8134	-	กสก.
1) ส่งเสริมการดำเนินงานตามหลักปรัชญาของเศรษฐกิจพอเพียง และการทำการเกษตรแบบเกษตรผสมผสาน	-	-	-	-	-	กสก.
2) ปลูกฝังจิตสำนึกเสริมสร้างความมั่นคงและรักถิ่นฐาน	-	-	-	-	-	กสก.
3) ส่งเสริมและพัฒนากลุ่มแม่บ้านเกษตรกรเพื่อความมั่นคงในครอบครัวและชุมชน	-	-	-	-	-	กสก.
4) ส่งเสริมการอนุรักษ์และขยายพันธุ์บอนสี เสริมสร้างความเข้มแข็งและสร้างความเชื่อมโยงในระดับพื้นที่	-	-	-	-	-	กสก.
5) ส่งเสริมการตลาดสินค้าเกษตร	-	-	-	-	-	กสก.
- การให้บริการด้านการผลิตพืชแก่เกษตรกร	490	ราย	16.0973	16.0973	-	วก.
- ส่งเสริมอาชีพด้านการเกษตรในจังหวัดชายแดนภาคใต้	3,303	ไร่	9.8705	0.7205	9.1500	พด.
1) จัดทำระบบอนุรักษ์ดินและน้ำ ปรับรูปแบบลक्षणที่ 1	3,303	ไร่	9.1500	-	9.1500	พด.
2) ส่งเสริมการทำ/การใช้น้ำหมักชีวภาพในพื้นที่รักษาและขยายพื้นที่นาข้าวในจังหวัดชายแดนภาคใต้	48,033	ลิตร	0.7205	0.7205	-	พด.
- ส่งเสริมอาชีพด้านการประมง	2,500	ราย	22.6695	22.6695	-	กป.
1) ถ่ายทอดเทคโนโลยีด้านการประมง อบรมด้านการเพาะเลี้ยงสัตว์น้ำให้แก่เกษตรกรในจังหวัดชายแดนภาคใต้	2,500	ราย	-	-	-	กป.
2) อนุบาลและปล่อยลูกกุ้งทะเลเพื่อเพิ่มผลผลิต	3.00	ล้านตัว	-	-	-	กป.
3) อนุบาลและปล่อยลูกปูทะเลเพื่อเพิ่มผลผลิต	0.30	ล้านตัว	-	-	-	กป.

ยุทธศาสตร์ชาติ/แผนแม่บท/แผนงาน/โครงการ/ผลผลิต/กิจกรรม	เป้าหมายงาน		งบประมาณปี 2565			หน่วยงาน
	เป้าหมาย	หน่วยนับ	รวม	ดำเนินการ	ลงทุน	
- จัดตั้งธนาคารแพะ บริหารธนาคารโดยคณะกรรมการหมู่บ้าน และส่งเสริมถ่ายทอดเทคโนโลยีการเลี้ยงสัตว์ การจัดการฟาร์ม การให้อาหาร ดูแลสุขภาพสัตว์ การผสมเทียมแพะ ตลอดจนการตลาด ส่งเสริมการเลี้ยงสัตว์ปีกให้เกษตรกรยากจนที่มีรายได้ไม่ผ่านเกณฑ์ความจำเป็นพื้นฐาน (จปฐ.) เพื่อแก้ไขปัญหาความยากจน	950	ราย	17.7903	17.7903	-	ปศ.
- เสริมสร้างความพอเพียงทางการเงินแก่ประชาชนในตำบลจังหวัดชายแดนภาคใต้	3,500	ราย	5.0787	5.0787	-	ตส.
<b>ยุทธศาสตร์ด้านการสร้างความสามารถในการแข่งขัน</b>			<b>28,529.9676</b>	<b>24,880.7176</b>	<b>3,649.2500</b>	
<b>1 แผนแม่บทประเด็นการเกษตร</b>			<b>28,515.2755</b>	<b>24,866.0255</b>	<b>3,649.2500</b>	
<b>1.1 แผนแม่บทย่อย: เกษตรอัตลักษณ์พื้นถิ่น</b>			<b>226.8262</b>	<b>201.2950</b>	<b>25.5312</b>	
<b>1.1.1 เป้าหมายแผนแม่บทย่อย: สินค้าเกษตรอัตลักษณ์พื้นถิ่นมีมูลค่าเพิ่มขึ้น</b>			<b>226.8262</b>	<b>201.2950</b>	<b>25.5312</b>	
<b>➤ แผนงานพื้นฐาน</b>			<b>128.5345</b>	<b>109.1333</b>	<b>19.4012</b>	
<b>◇ ส่งเสริมและพัฒนาเกษตรอัตลักษณ์ถิ่น</b>			<b>128.5345</b>	<b>109.1333</b>	<b>19.4012</b>	
<b>ผลผลิตการผลิตสินค้าหมอนไหมได้รับการส่งเสริมและพัฒนา</b>	-	-	128.5345	109.1333	19.4012	มม.
- พัฒนาและเผยแพร่เทคโนโลยีนวัตกรรมหมอนไหม	-	-	2.7624	2.7624	-	มม.
1) การพัฒนานวัตกรรมและถ่ายทอดเทคโนโลยีหมอนไหมเพื่อเผยแพร่ผลงานวิจัยด้านหมอนไหมที่แล้วเสร็จสู่สาธารณชน	-	-	1.9851	1.9851	-	มม.
2) การถ่ายทอดงานวิจัยสู่การพัฒนางานส่งเสริมหมอนไหม โดยการสร้างจุดสาธิต/เรียนรู้ทดสอบเทคโนโลยีในศูนย์ปฏิบัติการ และถ่ายทอดขยายผลสู่	-	-	0.7773	0.7773	-	มม.
- อนุรักษ์และคุ้มครองหมอนไหม	-	-	10.2961	10.2961	-	มม.
1) การยกระดับและพัฒนาคุณภาพมาตรฐานหมอนไหม โดยการตรวจสอบรับรองมาตรฐานการปฏิบัติทางการเกษตรที่ดีสำหรับหมอนเพื่อผลิตใบและหมอนเพื่อผลิตผล และมาตรฐานหมอนอินทรีย์ ตามมาตรฐานสินค้าเกษตร	456	แปลง	1.5000	1.5000	-	มม.
2) การยกระดับและพัฒนาคุณภาพมาตรฐานหมอนไหมโดยการตรวจประเมินและให้การรับรองมาตรฐานด้านไหม 4 มาตรฐาน (มาตรฐานที่เกี่ยวข้องกับเส้นไหม 3 มาตรฐาน และ มาตรฐานสินค้าเกษตร แผ่นใยไหม)	440	ราย	2.0000	2.0000	-	มม.
3) การอนุรักษ์ภูมิปัญญาและพัฒนาลวดลายผ้าไหมโดยสอดแทรกวัฒนธรรมองค์ความรู้และภูมิปัญญาในท้องถิ่นที่เป็นเอกลักษณ์และจุดเด่น ให้ผ้าไหมสามารถเพิ่มมูลค่าและคงอยู่ได้อย่างยั่งยืนในตลาดผู้บริโภค	30	ลวดลาย	2.2961	2.2961	-	มม.
4) ศูนย์เรียนรู้เชิงอนุรักษ์ด้านหมอนไหม ไม่ย้อมสีและผ้าไหมเพื่อเป็นศูนย์กลางข้อมูลและแหล่งเรียนรู้ในกระบวนการผลิตหมอนไหมแบบครบวงจรและเป็นแหล่งท่องเที่ยวเชิงอนุรักษ์อีกด้วย	19	แห่ง	2.5000	2.5000	-	มม.
5) การอนุรักษ์พันธุกรรมและใช้ประโยชน์จากความหลากหลายทางชีวภาพด้านหมอนไหมและวัสดุย้อมสีโดยดำเนินงานภายใต้โครงการศูนย์อนุรักษ์พันธุกรรมหมอนไหมและไม้ย้อมสี และโครงการธนาคารเชื้อพันธุกรรมหมอนไหม เพื่อรวบรวม จัดระบบการดูแลรักษา เลี้ยงอนุรักษ์ และฟื้นฟูเชื้อพันธุกรรม	25	แห่ง	2.0000	2.0000	-	มม.
- บริการวิชาการถ่ายทอดเทคโนโลยีและส่งเสริมการผลิตหมอนไหม	-	-	20.2498	17.6969	2.5529	มม.
1) การคัดเลือกเกษตรกรดีเด่นแห่งชาติ สาขาอาชีพปลูกหมอนเลี้ยงไหม เพื่อเผยแพร่เกียรติคุณและผลงานของเกษตรกรให้ปรากฏต่อสาธารณชน	-	-	0.3236	0.3236	-	มม.
2) การสร้างและเพิ่มประสิทธิภาพการเลี้ยงไหมวัยอ่อนเพื่อผลิตไหมหัตถกรรมและไหมอุตสาหกรรม เพื่อให้มีผลผลิตรังไหมเพิ่มขึ้น และมีผลผลิตแน่นอน มีคุณภาพรังไหมต่อรุ่นดีขึ้น ควบคุมการแพร่กระจายของเชื้อโรค ลดเวลาและค่าใช้จ่ายแรงงาน เพิ่มรุ่นการเลี้ยงในรอบปี ส่งผลให้ประสิทธิภาพการใช้สวนหมอนคุ้มค่ายิ่งขึ้น	-	-	1.3407	1.3407	-	มม.
3) การเผยแพร่และประชาสัมพันธ์งานหมอนไหมสร้างการรับรู้ด้านหมอนไหมและผ้าไหมของไทยให้ได้รับการยอมรับ	500	ราย	1.0049	1.0049	-	มม.
4) การปรับปรุงข้อมูลทะเบียนเกษตรกรด้านหมอนไหมให้ฐานข้อมูลทะเบียนเกษตรกรผู้ปลูกหมอนเลี้ยงไหมและทอผ้าไหม มีความทันสมัย ถูกต้อง ครบถ้วน และสมบูรณ์	4,000	ราย	0.5413	0.5413	-	มม.
5) การพัฒนาทรัพยากรบุคคล กรมหมอนไหมโดยพัฒนาบุคลากรในทุกกระดับทุกสายงาน ให้มีศักยภาพ มีความรู้ความสามารถ มีทักษะที่หลากหลาย	-	-	0.9740	0.9740	-	มม.
6) การพัฒนาระบบบริหารราชการของกรมหมอนไหมเพื่อให้บุคลากรและเจ้าหน้าที่กรมหมอนไหม มีความรู้ ความเข้าใจ เกี่ยวกับแนวทางการดำเนินงาน และโครงสร้างงานด้านการพัฒนาระบบบริหารราชการ	-	-	0.0808	0.0808	-	มม.
7) การเพิ่มประสิทธิภาพการบริหารจัดการงานด้านหมอนไหม โดยพัฒนาและเสริมสมรรถนะให้กับหน่วยงานและบุคลากร	-	-	15.9845	13.4316	2.5529	มม.

ยุทธศาสตร์ชาติ/แผนแม่บท/แผนงาน/โครงการ/ผลผลิต/กิจกรรม	เป้าหมายงาน		งบประมาณปี 2565			หน่วยงาน
	เป้าหมาย	หน่วยนับ	รวม	ดำเนินการ	ลงทุน	
- ส่งเสริมเศรษฐกิจและการตลาดหม่อนไหม	-	-	14.1312	14.1312	-	มม.
1) งาน “ตรานกยูงพระราชทาน สืบสานตำนานไหมไทย” ครั้งที่ 17 เพื่อจำหน่ายและเผยแพร่ประชาสัมพันธ์ผ้าไหมไทยคุณภาพและผลิตภัณฑ์จากหม่อนและไหม	200	ร้านค้า	10.0000	10.0000	-	มม.
2) การประกวดเส้นไหม ผ้าไหมตรานกยูงพระราชทาน และผลิตภัณฑ์หม่อนไหม โดยจัดประกวดฯ ทั่วประเทศ 22 ครั้ง เพื่อประกาศยกย่องเชิดชู ผลงานคุณภาพ และเพื่อนำเสนอผลงานด้านภูมิปัญญาการผลิตไหมไทย	22	ครั้ง	4.1312	4.1312	-	มม.
- ผลิตและกระจายพันธุ์หม่อนไหมและวัสดุย้อมสีโดยการผลิต จำหน่ายจ่ายแจกพันธุ์หม่อน ไซ้ไหม ไซ้ไหมอีรี่ และวัสดุย้อมสี ที่ได้ตามมาตรฐานให้แก่เกษตรกร	10,000	ราย	71.9005	59.4611	12.4394	มม.
- สนับสนุนระบบงานเทคโนโลยีสารสนเทศและการสื่อสาร เพื่อบริหารจัดการระบบเทคโนโลยีสารสนเทศและการสื่อสารของกรมหม่อนไหม ให้ปฏิบัติงานได้อย่างมีประสิทธิภาพ ต่อเนื่องและทั่วถึง	29	แห่ง	9.1945	4.7856	4.4089	มม.
<b>➤ แผนงานยุทธศาสตร์การเกษตรสร้างมูลค่า</b>			<b>98.2917</b>	<b>92.1617</b>	<b>6.1300</b>	
<b>◊ ส่งเสริมและพัฒนาเกษตรอัตลักษณ์ถิ่น</b>			<b>94.5417</b>	<b>88.4117</b>	<b>6.1300</b>	
<b>โครงการส่งเสริมอาชีพด้านการเกษตรตามอัตลักษณ์และภูมิปัญญาท้องถิ่น</b>			<b>38.4385</b>	<b>38.0985</b>	<b>0.3400</b>	
- ส่งเสริมอาชีพด้านการเกษตรตามอัตลักษณ์และภูมิปัญญาท้องถิ่น	1,550	ราย	34.9473	34.9473	-	กสก.
1) พัฒนาเกษตรกรรมผลิตสินค้าเกษตรอัตลักษณ์พื้นถิ่นที่เหมาะสมกับพื้นที่สู่มาตรฐานและสร้างความเข้มแข็งขององค์กร	-	-	-	-	-	กสก.
2) พัฒนาการสร้างมูลค่าเพิ่ม การตลาด การประชาสัมพันธ์และเผยแพร่สินค้าไม้ผลอัตลักษณ์คุณภาพดีสู่ผู้บริโภค ด้วยการจัดงานประชาสัมพันธ์ พัฒนาบรรจุภัณฑ์ พัฒนาจุดรวบรวมและการจัดชั้นคุณภาพไม้ผลอัตลักษณ์และภูมิปัญญาท้องถิ่น	-	-	-	-	-	กสก.
- พัฒนาระบบข้อมูลภูมิปัญญาท้องถิ่นด้านการเกษตรเพื่อเสริมสร้างอัตลักษณ์พื้นถิ่น	6	จุด	1.1652	1.1652	-	กสก.
1) พัฒนาระบบข้อมูลภูมิปัญญาท้องถิ่นด้านการเกษตร	-	-	-	-	-	กสก.
2) พัฒนาต่อยอดองค์ความรู้ภูมิปัญญาท้องถิ่นด้านการเกษตรเพื่อเสริมสร้างอัตลักษณ์พื้นถิ่น	-	-	-	-	-	กสก.
3) จัดทำฐานข้อมูลมรดกภูมิปัญญาทางวัฒนธรรมที่เกี่ยวข้องทางการเกษตร	-	-	-	-	-	กสก.
- ส่งเสริมอาชีพการเลี้ยงสัตว์พื้นเมืองตามอัตลักษณ์พื้นถิ่นครบวงจร ตั้งแต่การเพิ่มประสิทธิภาพการผลิตของเกษตรกร การเพิ่มปริมาณพ่อแม่พันธุ์แท้ และกระจายพันธุ์สู่เกษตรกรเครือข่ายการผลิต การพัฒนาผลิตภัณฑ์แปรรูปด้านปศุสัตว์ที่ได้รับการขึ้นทะเบียนสินค้าเป็นสิ่งบ่งชี้ทางภูมิศาสตร์ (GI) ด้านปศุสัตว์ และพัฒนาช่องทางตลาดสินค้าอัตลักษณ์พื้นถิ่นให้มีการขยายมูลค่าเพิ่มสูงขึ้นและได้รับการยอมรับจากผู้บริโภค	2/44	ผลิตภัณฑ์/ราย	2.3260	1.9860	0.3400	ปศ.
<b>โครงการเพิ่มประสิทธิภาพการผลิตสินค้าเกษตรอัตลักษณ์และสินค้าบ่งชี้ทางภูมิศาสตร์</b>	<b>1</b>	<b>ชนิด</b>	<b>1.3612</b>	<b>1.3612</b>	<b>-</b>	<b>กป.</b>
- สร้างอัตลักษณ์พื้นถิ่นปลานวลจันทร์ทะเล	1	ชนิด	-	-	-	กป.
- อนุบาลและเพาะเลี้ยงปลานวลจันทร์ทะเล	1	ระบบ	-	-	-	กป.
- จัดทำจุดเรียนรู้และสาธิต	1	แห่ง	-	-	-	-
<b>โครงการส่งเสริมและพัฒนามูลค่าสินค้าเกษตรด้านหม่อนไหม</b>	<b>-</b>	<b>-</b>	<b>54.7420</b>	<b>48.9520</b>	<b>5.7900</b>	<b>มม.</b>
- เพิ่มประสิทธิภาพการผลิตสินค้าเกษตรอัตลักษณ์พื้นถิ่นและสินค้าสิ่งบ่งชี้ทางภูมิศาสตร์ด้านหม่อนไหม	-	-	11.3668	10.0088	1.3580	มม.
1) การส่งเสริมและพัฒนาหม่อนไหมอุตสาหกรรมโดยอบรมเกษตรกรให้นำความรู้ที่ได้รับไปปฏิบัติ เพิ่มผลผลิตรังไหม และเส้นไหมอุตสาหกรรม ให้มีปริมาณและคุณภาพเพิ่มมากขึ้น	410	ราย	1.2297	1.2297	-	มม.
2) การส่งเสริมและพัฒนาหม่อนไหมหัตถกรรมเกษตรกรที่ผ่านการอบรมนำความรู้ไปปฏิบัติเพื่อผลิตสินค้าหม่อนไหม ให้มีปริมาณและคุณภาพเพิ่มมากขึ้น และได้รับการรับรองตามมาตรฐาน	690	ราย	1.5749	1.5749	-	มม.
3) การส่งเสริมและพัฒนาหม่อนไหมเชิงพื้นที่เพื่อพัฒนาเกษตรกรกลุ่มเกษตรกร ผู้ประกอบการ ให้สามารถเพิ่มมูลค่าสินค้า สร้างอาชีพ รายได้ และมีตลาดรองรับสินค้า ในแต่ละพื้นที่ที่มีบริบทแตกต่างกัน	-	-	4.7097	3.3517	1.3580	มม.
4) การเทคโนโลยีนวัตกรรมเพิ่มมูลค่าสินค้าหม่อนไหมตลอดห่วงโซ่อุปทานโดยคัดเลือกประเด็นปัญหาและพื้นที่จากทั่วประเทศ ทดสอบนวัตกรรมเทคโนโลยีด้านหม่อนไหม และพัฒนาเทคโนโลยีร่วมกับสาธารณรัฐประชาชนจีน และนำนวัตกรรมมาแก้ปัญหา	-	-	2.9560	2.9560	-	มม.



ยุทธศาสตร์ชาติ/แผนแม่บท/แผนงาน/โครงการ/ผลผลิต/กิจกรรม	เป้าหมายงาน		งบประมาณปี 2565			หน่วยงาน
	เป้าหมาย	หน่วยนับ	รวม	ดำเนินการ	ลงทุน	
5) การขับเคลื่อนระบบอัจฉริยะหม่อนไหม (Smart Thai Silk) โดยจัดอบรมเชิงปฏิบัติการ การใช้เครื่องมือสถานีตรวจวัดสภาพอากาศ เพื่อใช้ในการจัดการและเพิ่มผลผลิตแปลงหม่อน และนำร่องการใช้ระบบควบคุมแปลงหม่อน	-	-	0.2035	0.2035	-	มม.
6) การสร้างองค์ความรู้ในการเพิ่มขีดความสามารถการแข่งขันแก่ผู้ผลิตสินค้าหม่อนไหมเพื่อสร้างองค์ความรู้ด้านหม่อนไหมทุกด้านตลอดห่วงโซ่อุปทาน อำนวยความสะดวกให้แก่เกษตรกร ผู้ประกอบการ สร้างและพัฒนาเทคโนโลยี เพิ่มความสามารถในการใช้เทคโนโลยี นวัตกรรม เพื่อยกระดับความสามารถการแข่งขัน	-	-	0.6930	0.6930	-	มม.
- ผลิตพันธุ์หม่อนและไหมใหม่พันธุ์ระบบ Seed Area	-	-	1.1458	1.1458	-	มม.
1) การผลิตพันธุ์หม่อนและผลิตไหมใหม่พันธุ์ระบบ Seed Production Area โดยจัดทำหลักเกณฑ์การผลิตไหมระบบ Seed Production Area เพื่อลดภาระการเลี้ยงไหมพ่อแม่พันธุ์ และให้เกษตรกรที่มีความสามารถช่วยเลี้ยงไหมจำหน่าย	-	-	1.1458	1.1458	-	มม.
- ส่งเสริมการสร้างมูลค่าเพิ่มให้กับสินค้าเกษตรอัตลักษณ์และสินค้าสิ่งบ่งชี้ทางภูมิศาสตร์ ด้านหม่อนไหม	-	-	42.2294	37.7974	4.4320	มม.
1) การส่งเสริมการสร้างมูลค่าเพิ่มให้กับสินค้าเกษตรอัตลักษณ์และสินค้าบ่งชี้ทางภูมิศาสตร์ด้านหม่อนไหม (ส่งเสริมการผลิตผ้าไหมตรานกยูงพระราชทาน) เพื่อส่งเสริมและพัฒนากลุ่มผู้ผลิตผ้าไหมตรานกยูงพระราชทานให้ผ่านการรับรองตามมาตรฐาน	-	-	1.2000	1.2000	-	มม.
2) การยกระดับและพัฒนาคุณภาพมาตรฐานผลิตภัณฑ์ผ้าไหมไทย (ตรานกยูงพระราชทาน) โดยให้บริการตรวจสอบ และติดตามการผลิตผ้าไหมตรานกยูงพระราชทาน ของเกษตรกรและผู้ประกอบการ ที่ได้ยื่นขอการรับรองและผู้ที่ได้ใบรับรองแล้ว	200,000	เมตร	41.0294	36.5974	4.4320	มม.
<b>◇ ส่งเสริมตลาดสินค้าอัตลักษณ์</b>			<b>3.7500</b>	<b>3.7500</b>	<b>-</b>	
<b>โครงการตลาดนำการผลิตด้านสินค้าหม่อนไหม</b>	-	-	<b>3.7500</b>	<b>3.7500</b>	<b>-</b>	<b>มม.</b>
- การส่งเสริมศักยภาพด้านการตลาดสินค้าเกษตรอัตลักษณ์พื้นถิ่นสู่ตลาดยุคใหม่ ด้านหม่อนไหม เพื่อเผยแพร่ประชาสัมพันธ์คุณค่าและความเป็นเอกลักษณ์ผ้าไหมไทย ทั้งในและต่างประเทศ เพิ่มรายได้ให้กับเกษตรกรผู้ปลูกหม่อนเลี้ยงไหม กลุ่มผู้ทอผ้าไหม และผู้ประกอบการผ้าไหมและผลิตภัณฑ์หม่อนไหมโดยการเพิ่มช่องทางการจำหน่ายสินค้า และเพื่ออนุรักษ์ให้ผ้าไหมไทย งดงามค้ำให้ประชาชนหันมาสวมใส่ผ้าไหมมากขึ้น	2.500	ล้านบาท	3.7500	3.7500	-	มม.
<b>1.2 แผนแม่บทย่อย: เกษตรปลอดภัย</b>			<b>1,857.7042</b>	<b>1,603.4013</b>	<b>254.3029</b>	
<b>1.2.1 เป้าหมายแผนแม่บทย่อย: สินค้าเกษตรปลอดภัยมีมูลค่าเพิ่มขึ้น</b>			<b>1,857.7042</b>	<b>1,603.4013</b>	<b>254.3029</b>	
<b>➤ แผนงานพื้นฐานด้านการสร้างความสามารถในการแข่งขัน</b>			<b>538.8404</b>	<b>456.0147</b>	<b>82.8257</b>	
<b>ผลผลิตสินค้าเกษตรและอาหารมีคุณภาพได้มาตรฐาน</b>	-	-	<b>71.0674</b>	<b>59.8997</b>	<b>11.1677</b>	<b>มกช.</b>
- การกำหนดมาตรฐานสินค้าเกษตรและอาหาร	15	เรื่อง	16.5835	16.5835	-	มกช.
- การพัฒนาเทคโนโลยีดิจิทัล	3	ระบบ	15.2727	8.4414	6.8313	มกช.
- การรับรองและตรวจติดตามหน่วยงานตรวจสอบรับรองตามมาตรฐานสากล	24	หน่วย-ขอบข่าย	9.0973	9.0973	-	มกช.
- การกำกับ ดูแล และควบคุมมาตรฐานสินค้าเกษตร	3	กลุ่มสินค้า	8.8684	8.8684	-	มกช.
- การประชุมเจรจาเพื่อสนับสนุนการส่งออกสินค้าเกษตรและอาหาร	10	ครั้ง	21.2455	16.9091	4.3364	มกช.
<b>ผลผลิตยกระดับคุณภาพมาตรฐานสินค้าเกษตร</b>	-	-	<b>294.8303</b>	<b>223.1723</b>	<b>71.6580</b>	<b>วก.</b>
- การตรวจสอบปัจจัยการผลิต/ศัตรูพืช/ออกใบรับรอง และควบคุม กำกับดูแลตาม พ.ร.บ.	150,000/ 500,000/ 50,000	ตัวอย่าง/ ฉบับ/ ราย	193.2189	123.7758	69.4431	วก.
- การจดทะเบียนตรวจสอบรับรองแหล่งผลิตพืช	100,000	ฟาร์ม	101.6114	99.3965	2.2149	วก.
<b>ผลผลิตทรัพยากรที่ดินและน้ำได้รับการพัฒนา</b>	<b>608,250</b>	<b>ไร่</b>	<b>172.9427</b>	<b>172.9427</b>	<b>-</b>	<b>พด.</b>
- ส่งเสริมการใช้สารอินทรีย์ลดการใช้สารเคมีทางการเกษตร	600,000	ไร่	145.2622	145.2622	-	พด.
1) ส่งเสริมการใช้สารอินทรีย์ลดการใช้สารเคมีทางการเกษตร	600,000	ไร่	63.2000	63.2000	-	พด.
2) สนับสนุนปัจจัยการผลิตอินทรีย์ชีวภาพลดใช้สารเคมีทางการเกษตร	-	ตัน	64.5622	64.5622	-	พด.
3) โกลบตอซังเพื่อเพิ่มอินทรีย์วัตถุและแร่ธาตุในดิน	12,500	ไร่	5.0000	5.0000	-	พด.
4) ส่งเสริมเกษตรอินทรีย์ในโรงเรียน	100	โรงเรียน	6.5000	6.5000	-	พด.
5) รับรองมาตรฐานปัจจัยการผลิตทางการเกษตร	400	ชนิดสินค้า	4.0000	4.0000	-	พด.
6) พัฒนาฐานข้อมูลเกษตรอินทรีย์	1	โครงการ	1.0000	1.0000	-	พด.
7) การวิจัยนวัตกรรมเทคโนโลยีชีวภาพ/เกษตรอินทรีย์ และสนับสนุนงานวิจัยของกรมพัฒนาที่ดิน	1	โครงการ	1.0000	1.0000	-	พด.

ยุทธศาสตร์ชาติ/แผนแม่บท/แผนงาน/โครงการ/ผลผลิต/กิจกรรม	เป้าหมายงาน		งบประมาณปี 2565			หน่วยงาน
	เป้าหมาย	หน่วยนับ	รวม	ดำเนินการ	ลงทุน	
- ส่งเสริมเกษตรกรผู้ผลิตเกษตรอินทรีย์ด้วยระบบการรับรองแบบมีส่วนร่วม	8,250	ไร่	20.9815	20.9815	-	พต.
1) การเตรียมความพร้อมเข้าสู่การผลิตในระบบเกษตรอินทรีย์	1,250	ไร่	4.8250	4.8250	-	พต.
2) การส่งเสริมกลุ่มเกษตรกรเข้าสู่การรับรองมาตรฐานเกษตรอินทรีย์แบบมีส่วนร่วม	7,000	ไร่	11.4465	11.4465	-	พต.
3) การสร้างความรู้ ความเข้าใจ การสื่อสารประชาสัมพันธ์ และสนับสนุนด้านการตลาด	40	แห่ง	4.7100	4.7100	-	พต.
- ต่อยอดธนาคารปูอินทรีย์	77	แห่ง	6.6990	6.6990	-	พต.
<b>➤ แผนงานยุทธศาสตร์การเกษตรสร้างมูลค่า</b>			<b>1,318.8638</b>	<b>1,147.3866</b>	<b>171.4772</b>	
<b>◊ การส่งเสริมคุณภาพมาตรฐานและความปลอดภัย</b>			<b>697.1796</b>	<b>527.1934</b>	<b>169.9862</b>	
<b>ด้านพืช</b>			<b>123.0122</b>	<b>123.0122</b>	<b>-</b>	
โครงการส่งเสริมการอารักขาพืชเพื่อเพิ่มประสิทธิภาพการผลิตสินค้าเกษตร	6,350	ราย	28.4170	28.4170	-	กสก.
- ติดตามสถานการณ์เพื่อการเฝ้าระวังและเตือนการระบาดของศัตรูพืช (พัฒนาแปลงต้นแบบการติดตามและเฝ้าระวังสถานการณ์ศัตรูพืช และสำรวจแปลงติดตามสถานการณ์ศัตรูพืชในพื้นที่เสี่ยงและรายงาน)	-	-	-	-	-	กสก.
- ส่งเสริมการป้องกันและกำจัดศัตรูพืชด้วยวิธีผสมผสานเพื่อลดการใช้สารเคมีป้องกันและกำจัดศัตรูพืช	-	-	-	-	-	กสก.
- สนับสนุนการป้องกันและกำจัดศัตรูพืชด้วยวิธีผสมผสานในพื้นที่ที่มีประวัติเกิดการระบาดรุนแรงและศัตรูพืชอุบัติใหม่	-	-	-	-	-	กสก.
โครงการส่งเสริมการผลิตสินค้าเกษตรตามมาตรฐาน GAP	15,000	ราย	47.9072	47.9072	-	กสก.
- ยกระดับการผลิตและคุณภาพผลผลิตสินค้าเกษตรสู่มาตรฐาน GAP	-	-	-	-	-	กสก.
- พัฒนาเกษตรกร GAP อาสา และพัฒนาขับเคลื่อนงานส่งเสริมมาตรฐานสินค้าเกษตร GAP	-	-	-	-	-	กสก.
- เพิ่มประสิทธิภาพงานส่งเสริมมาตรฐานสินค้าเกษตร GAP	-	-	-	-	-	กสก.
โครงการยกระดับคุณภาพมาตรฐานสินค้าเกษตร	50,000	แปลง	46.6880	46.6880	-	กข.
- ยกระดับคุณภาพมาตรฐานเมล็ดพันธุ์ข้าวและสินค้าข้าว	-	-	46.6880	46.6880	-	กข.
<b>ด้านประมง</b>			<b>211.1528</b>	<b>165.3067</b>	<b>45.8461</b>	
โครงการยกระดับคุณภาพมาตรฐานสินค้าเกษตร	16,500	แห่ง	211.1528	165.3067	45.8461	กป.
- พัฒนาคุณภาพสินค้าประมงสู่มาตรฐาน	-	-	198.5009	155.1002	43.4007	กป.
1) ตรวจสอบประมงฟาร์ม โรงงาน แหล่งผลิต สถานแปรรูปสัตว์น้ำเบื้องต้น ฯ	16,500	แห่ง	-	-	-	กป.
2) ตรวจสอบวิเคราะห์คุณภาพ ปัจจัยการผลิต คุณภาพวัตถุดิบ ผลิตภัณฑ์ และแหล่งประมง	66,000	ตัวอย่าง	-	-	-	กป.
3) เฝ้าระวังโรคสัตว์น้ำเพื่อการส่งออกและในฟาร์ม	24,200	ตัวอย่างทดสอบ	-	-	-	กป.
4) เฝ้าระวังการลักลอบนำเข้าส่งออกสัตว์น้ำและผลิตภัณฑ์สัตว์น้ำ	40,000	ครั้ง	-	-	-	กป.
5) ออกหนังสือรับรอง/ใบรับรอง/หนังสืออนุญาต/ใบอนุญาต	300,000	ฉบับ	-	-	-	กป.
- พัฒนาผลิตภัณฑ์ประมง โดยส่งเสริมและพัฒนาศักยภาพกระบวนการแปรรูปสัตว์น้ำ	200	ราย	3.2237	1.5117	1.7120	กป.
- พัฒนาระบบคุณภาพการตรวจสอบรับรองสู่มาตรฐานสากล (ISO) โดยการจัดทำรักษา และขยายขอบข่ายระบบ ISO เพื่อรับรองคุณภาพและความปลอดภัยสินค้าประมง	30	รายการ	9.4282	8.6948	0.7334	กป.
<b>ด้านปศุสัตว์</b>			<b>270.1871</b>	<b>155.5460</b>	<b>114.6411</b>	
โครงการยกระดับคุณภาพมาตรฐานสินค้าเกษตร	-	-	270.1871	155.5460	114.6411	ปศ.
- บริการตรวจประเมินฟาร์มโรงงาน และร้านค้าจำหน่ายสินค้าปศุสัตว์ให้ได้มาตรฐานตามเกณฑ์กำหนด ตรวจสอบวิเคราะห์คุณภาพสินค้าปศุสัตว์ให้ได้มาตรฐานตามเกณฑ์กำหนด	47,612	แห่ง	258.1319	143.4908	114.6411	ปศ.
	/284,405	/ตัวอย่าง				
- ตรวจสอบประเมินสถานประกอบการสินค้าปศุสัตว์ตามเกณฑ์มาตรฐานฮาลาล	245	แห่ง	7.3627	7.3627	-	ปศ.
ตรวจสอบวิเคราะห์คุณภาพสินค้าปศุสัตว์ให้ได้มาตรฐานตามเกณฑ์กำหนด	/700	/ตัวอย่าง				
- กำกับ ดูแล กำหนดข้อบังคับหลักเกณฑ์หรือแนวทางหรือคำสั่งเพื่อปฏิบัติการให้เป็นไปตามแนวทางการปฏิรูประบบบริหารจัดการโครงการอาหารเสริม (นม) โรงเรียน	8,325	โรงเรียน	4.6925	4.6925	-	ปศ.
<b>ด้านการพัฒนามาตรฐานและกำกับดูแลการบังคับใช้มาตรฐาน</b>			<b>43.4813</b>	<b>33.9823</b>	<b>9.4990</b>	
โครงการยกระดับการผลิตสินค้าเกษตรสู่มาตรฐานความปลอดภัยตลอดห่วงโซ่การผลิต	-	-	43.4813	33.9823	9.4990	มกอกข.
- การกำกับดูแลการบังคับใช้มาตรฐานบังคับ	1	กลุ่มสินค้า	9.1435	9.1435	-	มกอกข.
- การพัฒนาศักยภาพด้านการมาตรฐาน	3/1,500	กลุ่มสินค้า/ราย	34.3378	24.8388	9.4990	มกอกข.

ยุทธศาสตร์ชาติ/แผนแม่บท/แผนงาน/โครงการ/ผลผลิต/กิจกรรม	เป้าหมายงาน		งบประมาณปี 2565			หน่วยงาน
	เป้าหมาย	หน่วยนับ	รวม	ดำเนินการ	ลงทุน	
ด้านการส่งเสริมเกษตรกรให้สามารถผลิตสินค้าเกษตรและอาหารให้มีคุณภาพมาตรฐาน			49.3462	49.3462	-	
โครงการพัฒนาและส่งเสริมอาชีพบนฐานความรู้ และเป็นมิตรต่อสิ่งแวดล้อมบนพื้นที่สูง	-	-	41.2660	41.2660	-	สวพส.
- การพัฒนาและส่งเสริมอาชีพแก่เกษตรกรบนฐานความรู้และเป็นมิตรต่อสิ่งแวดล้อมบนพื้นที่สูง	8,800	ราย	-	-	-	สวพส.
- ยกระดับเกษตรกรในการผลิตอาหารปลอดภัยและมาตรฐานเกษตรอินทรีย์	2,500	กลุ่มบ้าน	-	-	-	สวพส.
โครงการส่งเสริมสินค้าเกษตรเข้าสู่ระบบรับรองมาตรฐานเกษตรปลอดภัย เกษตรอินทรีย์และระบบตรวจสอบย้อนกลับ	500	ราย	5.1130	5.1130	-	ส.ป.ก.
- เตรียมความพร้อมเกษตรกรเข้าสู่ระบบรับรองมาตรฐานเกษตรปลอดภัยและการตรวจรับรองมาตรฐาน	500	ราย	5.1130	5.1130	-	ส.ป.ก.
โครงการส่งเสริมเกษตรปลอดภัยในสหกรณ์และกลุ่มเกษตรกร			2.9672	2.9672	-	กสส.
- ส่งเสริมการผลิตสินค้าเกษตรปลอดภัยของสหกรณ์และกลุ่มเกษตรกร	20/500	แห่ง/ราย	2.9672	2.9672	-	กสส.
<b>◇ การพัฒนาเกษตรกรรมยั่งยืน</b>			<b>621.6842</b>	<b>620.1932</b>	<b>1.4910</b>	
<b>การส่งเสริมเกษตรอินทรีย์</b>			<b>538.2064</b>	<b>536.7154</b>	<b>1.4910</b>	
- การส่งเสริมการผลิตสินค้าเกษตรอินทรีย์	5,000	ราย	6.8160	6.8160	-	กสส.
1) พัฒนาเกษตรกรผู้มาตรฐานเกษตรอินทรีย์ (รายใหม่)	-	-	-	-	-	กสส.
2) พัฒนาเกษตรกรผู้มาตรฐานเกษตรอินทรีย์ และศึกษาดูงาน (รายเดิมปี 64)/ติดตามและประเมินแปลงเบื้องต้น	-	-	-	-	-	กสส.
3) สนับสนุนปัจจัยการผลิตเกษตรอินทรีย์ และขับเคลื่อนเกษตรอินทรีย์ในแปลงใหญ่นำร่อง	-	-	-	-	-	กสส.
4) สัมมนาเครือข่ายการผลิตและการตลาดสินค้าเกษตรอินทรีย์	-	-	-	-	-	กสส.
5) ประเมินสถานการณ์ และข้อมูลเกษตรอินทรีย์	-	-	-	-	-	กสส.
- ส่งเสริมการผลิตและการตลาดสินค้าเกษตรอินทรีย์ ด้วยการพัฒนาการผลิตสินค้าสู่มาตรฐาน	3	แห่ง	3.2730	3.2730	-	มกอบช.
- ส่งเสริมการผลิตหม่อนไหมอินทรีย์ โดยส่งเสริมด้านการผลิตหม่อนอินทรีย์ที่เป็นมิตรต่อสิ่งแวดล้อม และปลอดภัยต่อผู้บริโภค	30	ราย	1.8500	1.8500	-	มม.
- ตรวจสอบมาตรฐานปุ๋ยสัตว์อินทรีย์ ถ่ายทอดองค์ความรู้และสร้างเครือข่ายผู้ผลิตปุ๋ยสัตว์อินทรีย์ ปรับเปลี่ยนรูปแบบการเลี้ยงสัตว์เข้าสู่ระบบการผลิตปุ๋ยสัตว์อินทรีย์ พัฒนาการตลาดสีเขียว	40 /200	ราย /ไร่	5.9737	4.4827	1.4910	ปศ.
- พัฒนาคาความรู้ด้านการจัดทำบัญชีต้นทุนอาชีพแก่เกษตรกร ในโครงการเกษตรอินทรีย์	1,200	ราย	0.7980	0.7980	-	ตส.
- พัฒนาเกษตรอินทรีย์	350	ราย	4.8397	4.8397	-	กป.
1) พัฒนาเกษตรกรตามมาตรฐานการเพาะเลี้ยงสัตว์น้ำอินทรีย์ สำหรับการเพาะเลี้ยงสัตว์น้ำ และนาข้าวอินทรีย์	350	ราย	-	-	-	กป.
2) ตรวจสอบประเมินเพื่อให้ และคงไว้ซึ่งการรับรองระบบการผลิต ผลผลิต และผลิตภัณฑ์สัตว์น้ำตามมาตรฐาน มกช. อินทรีย์ และระบบมาตรฐาน ISO/IEC 17065	145	ราย	-	-	-	กป.
- ส่งเสริมการผลิตข้าวอินทรีย์	857,872	ไร่	496.2997	496.2997	-	กช.
- การพัฒนาหมู่บ้านเกษตรอินทรีย์	2,000/50	แปลง/แห่ง	17.5438	17.5438	-	วก.
- ขับเคลื่อนการดำเนินงานโครงการพัฒนาเกษตรอินทรีย์ในระดับพื้นที่	1	เรื่อง	0.8125	0.8125	-	สศก.
<b>การส่งเสริมเกษตรทฤษฎีใหม่</b>			<b>79.7224</b>	<b>79.7224</b>	<b>-</b>	
- ส่งเสริมเกษตรทฤษฎีใหม่ โดยจัดทำจุดเรียนรู้เกษตรทฤษฎีใหม่ด้านหม่อนไหม ส่งเสริมและสนับสนุนกลุ่มเกษตรกรและเกษตรกรผู้ปลูกหม่อนเลี้ยงไหมให้นำหลักการเกษตรทฤษฎีใหม่ไปประยุกต์ใช้ประกอบอาชีพและดำเนินชีวิต	500	ราย	2.1920	2.1920	-	มม.
- ส่งเสริมเกษตรทฤษฎีใหม่ด้านการประมง โดยพัฒนาเกษตรกรเครือข่ายด้านการประมง	8,700	ราย	19.4192	19.4192	-	กป.
- ส่งเสริมเกษตรทฤษฎีใหม่ ด้วยการรวมกลุ่มเกษตรกรเป็นเครือข่ายเพื่อส่งเสริมการเลี้ยงสัตว์แก่เกษตรกรต้นแบบและสมาชิกเครือข่ายให้เกิดการผลิตที่ได้อย่างยั่งยืน	36,700	ราย	28.0242	28.0242	-	ปศ.
- การพัฒนาเกษตรกรรมยั่งยืน	80	ร้อยละ	13.8000	13.8000	-	สป.กษ.
1) ศูนย์เครือข่ายปราชญ์ชาวบ้านจัดการอบรมถ่ายทอดองค์ความรู้ให้แก่เกษตรกร	-	-	-	-	-	สป.กษ.
2) ประสานงานและสนับสนุนการจัดการอบรม จัดทำเอกสารประกอบการอบรมติดตามและประเมินผลการดำเนินโครงการ	-	-	-	-	-	สป.กษ.
3) ส่งเสริมเกษตรกรให้ทำเกษตรกรรมตามแนวทางทฤษฎีใหม่	-	-	-	-	-	สป.กษ.



ยุทธศาสตร์ชาติ/แผนแม่บท/แผนงาน/โครงการ/ผลผลิต/กิจกรรม	เป้าหมายงาน		งบประมาณปี 2565			หน่วยงาน
	เป้าหมาย	หน่วยนับ	รวม	ดำเนินการ	ลงทุน	
- พัฒนาคำรู้ด้านการจัดทำบัญชีต้นทุนอาชีพแก่เกษตรกรที่โอนนำหลักทฤษฎีใหม่	5,200	ราย	3.0990	3.0990	-	ตส.
- เกษตรทฤษฎีใหม่	6,818	ราย	2.4430	2.4430	-	กข.
- เพิ่มประสิทธิภาพการใช้ประโยชน์ที่ดินในพื้นที่โครงการ 1 ตำบล 1 กลุ่มเกษตรกร ทฤษฎีใหม่ ด้วยการสาธิตการปรับปรุงบำรุงดิน	4,009	ราย	10.0450	10.0450	-	พด.
- การติดตามประเมินผลโครงการ 1 ตำบล 1 กลุ่มเกษตรกรทฤษฎีใหม่	1	เรื่อง	0.7000	0.7000	-	สศก.
<b>การส่งเสริมเกษตรผสมผสาน</b>			<b>3.7554</b>	<b>3.7554</b>	<b>-</b>	
- ส่งเสริมเกษตรผสมผสานในสหกรณ์และกลุ่มเกษตรกร	112/1,117/5,585	แห่ง/ราย/ไร่	3.7554	3.7554	-	กสส.
<b>1.3 แผนแม่บทย่อย: เกษตรชีวภาพ</b>			<b>58.8113</b>	<b>41.5330</b>	<b>17.2783</b>	
<b>1.3.1 เป้าหมายแผนแม่บทย่อย: สินค้าเกษตรชีวภาพมีมูลค่าเพิ่มขึ้น</b>			<b>58.8113</b>	<b>41.5330</b>	<b>17.2783</b>	
➤ <b>แผนงานพื้นฐาน</b>			<b>20.1597</b>	<b>10.5797</b>	<b>9.5800</b>	
◊ <b>การอนุรักษ์ทรัพยากรชีวภาพเพื่อนำไปสู่การผลิตและขยายผลเพื่อสร้างมูลค่าเพิ่ม</b>			<b>20.1597</b>	<b>10.5797</b>	<b>9.5800</b>	
ผลผลิตพัฒนาศักยภาพการปศุสัตว์	970	สายพันธุ์	12.4031	2.8231	9.5800	ปศ.
- อนุรักษ์ พันธุ์ความหลากหลายทางชีวภาพด้านปศุสัตว์ นำไปใช้ประโยชน์ โดยขึ้นทะเบียนพันธุ์สัตว์ อนุรักษ์พันธุ์พืชอาหารสัตว์ และครอบครอง เชื้อจุลินทรีย์ด้านปศุสัตว์	970	สายพันธุ์	12.4031	2.8231	9.5800	ปศ.
ผลผลิตบริหารจัดการองค์ความรู้และนวัตกรรมด้านการเกษตร	30,000	สายพันธุ์	7.7566	7.7566	-	วก.
- การบริหารความหลากหลายทางชีวภาพ	30,000	สายพันธุ์	-	-	-	วก.
➤ <b>แผนงานยุทธศาสตร์การเกษตรสร้างมูลค่า</b>			<b>38.6516</b>	<b>30.9533</b>	<b>7.6983</b>	
◊ <b>สมุนไพร</b>			<b>20.4952</b>	<b>15.9174</b>	<b>4.5778</b>	
โครงการส่งเสริมการเพิ่มประสิทธิภาพการผลิตสมุนไพร	1,110	ราย	3.7500	3.7500	-	กสก.
- พัฒนาคำรู้และศักยภาพของเกษตรกร	-	-	-	-	-	กสก.
- ปรับปรุงและพัฒนาแปลงขยายพันธุ์และรวบรวมพันธุ์สมุนไพร	-	-	-	-	-	กสก.
โครงการสร้างมูลค่าผลิตภัณฑ์สินค้าเกษตรชีวภาพสู่เชิงพาณิชย์	3	แห่ง	7.0861	6.2043	0.8818	วก.
- การแปรรูปวัตถุดิบสมุนไพรให้ได้มาตรฐาน	3	แห่ง	-	-	-	วก.
โครงการส่งเสริมการผลิตสินค้าเกษตรเศรษฐกิจชีวภาพตามความต้องการของตลาด (พืชสมุนไพร แมลงเศรษฐกิจ และไม่มีค่า)	40	แห่ง	9.6591	5.9631	3.6960	ส.ป.ก.
- ส่งเสริมการแปรรูปสมุนไพรด้วยโรงอบพลังงานแสงอาทิตย์ต้นทุนต่ำในเขตปฏิรูปที่ดิน	40	แห่ง	-	-	-	ส.ป.ก.
◊ <b>แมลงเศรษฐกิจ</b>			<b>2.1231</b>	<b>2.1231</b>	<b>-</b>	
โครงการเพิ่มประสิทธิภาพการผลิตแมลงเศรษฐกิจ	600	ราย	2.1231	2.1231	-	กสก.
- จัดเวทีวิเคราะห์ความต้องการในการพัฒนามูลค่าแมลงเศรษฐกิจ	-	-	-	-	-	กสก.
- ถ่ายทอดความรู้ให้เกษตรกรด้านแมลงเศรษฐกิจ และศึกษาดูงาน	-	-	-	-	-	กสก.
- จัดทำแปลงเรียนรู้แมลงเศรษฐกิจ และแปลงขยายพันธุ์และรวบรวมพันธุ์	-	-	-	-	-	กสก.
◊ <b>พันธุ์สัตว์น้ำ</b>			<b>11.4989</b>	<b>8.3784</b>	<b>3.1205</b>	
โครงการผลิตและขยายสัตว์น้ำพันธุ์ดี	13	ชนิดพันธุ์	11.4989	8.3784	3.1205	กป.
- กระจายลูกพันธุ์สัตว์น้ำพันธุ์ดีสู่ภาคการผลิต จากสัตว์น้ำปรับปรุงพันธุ์ ได้แก่ ปลานิล (จิตรลดา3, จิตรลดา4) ปลานิลแดง (เร็ด1, เร็ด2, ปทุมธานี1) ปลาไน (คอม1) ปลาดุกพื้นขาว (ซิลเวอร์1ซี, ซิลเวอร์2เค, ตะเพียนขาวนีโอแมลล์) ปลายี่สกเทศ (โรห์1) ปลานวลจันทร์เทศ (มา1) ปลาหมอ (ชุมพร1) กุ้งก้ามกราม (มาโคร1)	13	ชนิดพันธุ์	-	-	-	กป.
- พัฒนาการปรับปรุงพันธุ์สัตว์น้ำที่มีมาตรฐาน ผลิตพันธุ์หลัก (กุ้ง 1,000 ตัว ปลา 8,000 ตัว)	9,000	ตัว	-	-	-	กป.
- ผลิตพันธุ์ขยายเพื่อให้หน่วยงานของกรมประมงและเกษตรกรนำไปเลี้ยงเป็นพ่อแม่พันธุ์	0.73	ล้านตัว	-	-	-	กป.
◊ <b>พืชพลังงานทางเลือก</b>			<b>4.5344</b>	<b>4.5344</b>	<b>-</b>	
โครงการศึกษาวิเคราะห์เชิงเศรษฐกิจของการนำผลพลอยได้และวัสดุเหลือใช้ทางการเกษตรมาใช้ในอุตสาหกรรมต่อเนื่องและพลังงานทางเลือก	1	เรื่อง	4.5344	4.5344	-	สศก.
- ศึกษาวิเคราะห์เชิงเศรษฐกิจของการนำผลพลอยได้และวัสดุเหลือใช้ทางการเกษตรมาใช้ในอุตสาหกรรมต่อเนื่องและพลังงานทางเลือก	-	-	4.5344	4.5344	-	สศก.

ยุทธศาสตร์ชาติ/แผนแม่บท/แผนงาน/โครงการ/ผลผลิต/กิจกรรม	เป้าหมายงาน		งบประมาณปี 2565			หน่วยงาน
	เป้าหมาย	หน่วยนับ	รวม	ดำเนินการ	ลงทุน	
1.4 แผนแม่บทย่อย:เกษตรแปรรูป			11.4746	11.4746	-	
1.4.1 เป้าหมายแผนแม่บทย่อย:สินค้าเกษตรแปรรูปและผลิตภัณฑ์มีมูลค่าเพิ่มขึ้น			11.4746	11.4746	-	
➤ แผนงานยุทธศาสตร์การเกษตรสร้างมูลค่า			11.4746	11.4746	-	
โครงการพัฒนาศักยภาพการดำเนินธุรกิจของสหกรณ์ กลุ่มเกษตรกร และธุรกิจชุมชน	80	แห่ง	9.9913	9.9913	-	กสส.
- ส่งเสริมเกษตรแปรรูปในสหกรณ์และกลุ่มเกษตรกร	80	แห่ง	9.9913	9.9913	-	กสส.
โครงการพัฒนาอุตสาหกรรมเกษตรแปรรูปที่สร้างมูลค่าเพิ่มสูง	1	ผลิตภัณฑ์	1.4833	1.4833	-	กข.
- พัฒนาอุตสาหกรรมเกษตรแปรรูปที่สร้างมูลค่าเพิ่มสูง	1	ผลิตภัณฑ์	1.4833	1.4833	-	กข.
1.5 แผนแม่บทย่อย:เกษตรอัจฉริยะ			49.3825	26.7835	22.5990	
1.5.1 เป้าหมายแผนแม่บทย่อย:ผลผลิตต่อหน่วยของฟาร์มหรือแปลงที่มีการใช้เทคโนโลยีสมัยใหม่/อัจฉริยะเพิ่มขึ้น			49.3825	26.7835	22.5990	
➤ แผนงานยุทธศาสตร์การเกษตรสร้างมูลค่า			49.3825	26.7835	22.5990	
โครงการส่งเสริมและพัฒนาต้นแบบเกษตรอัจฉริยะ	5	แปลง	4.9704	4.9704	-	กสส.
- จัดทำแปลงเรียนรู้เทคโนโลยีการเพิ่มประสิทธิภาพการผลิตสินค้าเกษตรด้วยระบบเกษตรอัจฉริยะ	-	-	-	-	-	กสส.
- พัฒนาต้นแบบระบบติดตามสถานการณ์ศัตรูพืชเพื่อการเฝ้าระวังและพยากรณ์การระบาดของศัตรูพืชอย่างแม่นยำ	-	-	-	-	-	กสส.
- พัฒนาต้นแบบการใช้ปุ๋ยแบบแม่นยำเพื่อลดต้นทุนการผลิต	-	-	-	-	-	กสส.
- พัฒนาประสิทธิภาพการผลิตสินค้าเกษตรด้วยนวัตกรรมเกษตรอัจฉริยะ	-	-	-	-	-	กสส.
โครงการส่งเสริมการใช้เครื่องจักรกลทางการเกษตร	4,275	ราย	5.7932	5.7932	-	กสส.
- พัฒนาเกษตรกรเพื่อสร้างช่างเกษตรท้องถิ่นประจำแปลงใหญ่	-	-	-	-	-	กสส.
- ส่งเสริมการใช้และให้บริการเครื่องจักรกลการเกษตรในพื้นที่แปลงใหญ่อย่างมีประสิทธิภาพ	-	-	-	-	-	กสส.
- ส่งเสริมการใช้เครื่องจักรกลการเกษตรยุคใหม่ เกษตรแม่นยำ เกษตรอัจฉริยะ	-	-	-	-	-	กสส.
โครงการพัฒนาเทคโนโลยีเกษตรอัจฉริยะ	5	แปลง	5.8692	5.8692	-	วก.
- จัดทำแปลงเรียนรู้เทคโนโลยีอัจฉริยะ	5	แปลง	-	-	-	วก.
โครงการพัฒนาและประยุกต์ใช้เทคโนโลยีขั้นสูงในการผลิตพืช	2	เทคโนโลยี	2.6234	2.6234	-	กข.
- พัฒนาและส่งเสริมระบบการผลิตข้าวด้วยเทคโนโลยีเกษตรอัจฉริยะ	2	เทคโนโลยี	2.6234	2.6234	-	กข.
โครงการพัฒนาเทคโนโลยีนวัตกรรมเครื่องจักรกลและอุปกรณ์ด้านปศุสัตว์ (Motor pool)	7/6,400	แห่ง/ราย	19.8100	-	19.8100	ปศ.
- จัดตั้งศูนย์เครื่องจักรกลการเกษตรด้านปศุสัตว์ ให้บริการเกษตรกร/กลุ่มเกษตรกร ในด้านการจัดการแปลงพืชอาหารสัตว์และการสำรองเสบียงสัตว์	7/6,400	แห่ง/ราย	19.8100	-	19.8100	ปศ.
โครงการพัฒนาระบบข้อมูลข้าวอัจฉริยะ	1	ระบบ	6.8163	4.0273	2.7890	กข.
- พัฒนาแพลตฟอร์มข้าวอัจฉริยะในการติดตามสถานการณ์การผลิตข้าว	-	-	4.0273	4.0273	-	กข.
- พัฒนาระบบข้อมูลสารสนเทศ	-	-	-	-	-	กข.
- จัดหาครุภัณฑ์คอมพิวเตอร์	10	รายการ	2.7890	-	2.7890	กข.
โครงการศึกษาการพัฒนาวัตกรรมการพัฒนาการเกษตร	2	เรื่อง	1.7500	1.7500	-	สศก.
- การศึกษานวัตกรรมสู่การพัฒนาการเกษตร	-	-	0.6000	0.6000	-	สศก.
- การศึกษาแนวทางการพัฒนาศักยภาพเกษตรกรในการเพิ่มประสิทธิภาพการผลิตภาคการเกษตรด้วยเทคโนโลยีและนวัตกรรม	-	-	1.1500	1.1500	-	สศก.
โครงการสร้างเครือข่ายบริการเครื่องจักรกลทางการเกษตรร่วมกันของชุมชน	5	แห่ง	1.7500	1.7500	-	กสส.
- พัฒนาระบบบริหารจัดการความรู้และการถ่ายทอดความรู้	-	-	-	-	-	กสส.
- สร้างเครือข่ายบริการเครื่องจักรกลทางการเกษตร	-	-	-	-	-	กสส.
- พัฒนาโมบายแอปพลิเคชัน Farm Gear	-	-	-	-	-	กสส.

ยุทธศาสตร์ชาติ/แผนแม่บท/แผนงาน/โครงการ/ผลผลิต/กิจกรรม	เป้าหมายงาน		งบประมาณปี 2565			หน่วยงาน
	เป้าหมาย	หน่วยนับ	รวม	ดำเนินการ	ลงทุน	
1.6 แผนแม่บทย่อย:ระบบนิเวศการเกษตร			26,311.0767	22,981.5381	3,329.5386	
1.6.1 เป้าหมายแผนแม่บทย่อย:ประสิทธิภาพการผลิตสินค้าเกษตรต่อหน่วยมีการปรับตัวเพิ่มขึ้น			22,786.6441	19,626.7899	3,159.8542	
➤ แผนงานพื้นฐานด้านการสร้างความสามารถในการแข่งขัน			4,562.5278	2,295.2593	2,267.2685	
◊ การพัฒนาศักยภาพการผลิตสินค้าเกษตร			1,628.6453	1,038.9034	589.7419	
การป้องกันโรค			346.3235	243.4276	102.8959	
ผลผลิตพัฒนาศักยภาพการปศุสัตว์			346.3235	243.4276	102.8959	ปศ.
- คุ่มครองสวัสดิภาพสัตว์ ป้องกันการทารุณกรรมและการจัดสวัสดิภาพสัตว์ จัดตั้งสถานพยาบาลสัตว์ประจำอำเภอ กำกับดูแลสถานพยาบาลสัตว์ ควบคุมโรคพิษสุนัขบ้า โดยการเสริมสร้างภูมิคุ้มกันโรคด้วยการฉีดวัคซีนป้องกันโรคพิษสุนัขบ้า ควบคุมประชากรสัตว์ด้วยการทำหมัน รวมถึงเฝ้าระวังโรคในสัตว์เลี้ยงและบริการดูแลสุขภาพช้าง	0.7/18,000	ล้านตัว(วัคซีนโรคพิษสุนัขบ้าตัว(ทำหมัน)	42.0092	30.4107	11.5985	ปศ.
- เฝ้าระวังเชิงรุก ควบคุมและป้องกันโรค เฝ้าระวังทางห้องปฏิบัติการ ตรวจวิเคราะห์ วินิจฉัยและชันสูตรโรคสัตว์ ควบคุมการเคลื่อนย้ายสัตว์ ซากสัตว์ สินค้าปศุสัตว์ วัตถุอันตรายสัตว์ วัตถุอันตราย และบังคับกฎหมายและระเบียบในส่วนที่เกี่ยวข้อง	200,810	ตัวอย่าง	304.3143	213.0169	91.2974	ปศ.
การขับเคลื่อนงานวิจัย			296.4244	119.1619	177.2625	
ผลผลิตการเพิ่มศักยภาพการวิจัยและพัฒนาข้าว	2	พันธุ์	102.5762	9.4294	93.1468	กข.
- ส่งเสริมและเพิ่มประสิทธิภาพการวิจัยและพัฒนาข้าว	2	พันธุ์	102.5762	9.4294	93.1468	กข.
ผลผลิตบริหารจัดการองค์ความรู้และนวัตกรรมด้านการเกษตร	40	เรื่อง	193.8482	109.7325	84.1157	วก.
- การพัฒนาศักยภาพงานวิชาการเกษตร	40	เรื่อง	193.8482	109.7325	84.1157	วก.
การสนับสนุนการผลิต			980.3227	670.7392	309.5835	
ผลผลิต พัฒนาศักยภาพด้านประมง	10,000	ครั้ง	384.3921	235.3316	149.0605	กป.
- บริหารจัดการด้านการประมง และแก้ไขปัญหาด้านการประมง	1,400	ครั้ง	-	-	-	กป.
- ขุดลอกและกำจัดวัชพืชเพื่อฟื้นฟูแหล่งน้ำ	1,404,000	ลบ.ม.	-	-	-	กป.
- สนับสนุนองค์การระหว่างประเทศด้านการประมง เช่น SEAFDEC, NACA, IOTC ฯลฯ	7	องค์การ	-	-	-	กป.
- ช่วยเหลือเกษตรกรผู้เพาะเลี้ยงสัตว์น้ำและชาวประมงที่ประสบภัย	39	ลำ	-	-	-	กป.
- ค่าใช้จ่ายในการปลูกป่าชายเลนทดแทน ภูเก็ต	1	แห่ง	-	-	-	กป.
ผลผลิตพัฒนาศักยภาพการปศุสัตว์			420.3421	259.8191	160.5230	ปศ.
- ถ่ายทอดเทคโนโลยีการเลี้ยงปศุสัตว์ การแปรรูปผลิตภัณฑ์ปศุสัตว์ ติดตามวิเคราะห์ แก้ไขปัญหาให้กับเกษตรกร กลุ่มเกษตรกร อาสาปศุสัตว์ และมุ่งเน้นการสร้างเสริมความเข้มแข็งของเครือข่ายเกษตรกร และเพิ่มประสิทธิภาพการเลี้ยงสัตว์ เพิ่มมูลค่าสินค้าปศุสัตว์ให้แก่เกษตรกร	8,266	ราย	35.7924	31.6975	4.0949	ปศ.
- พัฒนาปรับปรุงพันธุ์สัตว์และผลิตในศูนย์วิจัยและพัฒนาบำรุงพันธุ์สัตว์ต่าง ๆ เพื่อผลิตพันธุ์สัตว์พันธุ์ดีตามเกณฑ์มาตรฐานของกรมปศุสัตว์ เพื่อกระจายสัตว์พันธุ์ดีให้กับเกษตรกรผู้เลี้ยงสัตว์ นำไปขยายเป็นพ่อแม่พันธุ์สัตว์ ต่อไป	0.6760	ล้านตัว	237.6845	149.0825	88.6020	ปศ.
- ผลิตพืชอาหารสัตว์พันธุ์ดีตามมาตรฐานการผลิตเมล็ดพันธุ์พืชอาหารสัตว์ของแต่ ละชั้นพันธุ์ ปรับปรุงคุณภาพเมล็ดพันธุ์ให้ได้คุณภาพดี ผลิตฮอร์โมนพืชอาหาร สัตว์ พัฒนาอาชีพการผลิตพืชอาหารสัตว์แก่เกษตรกร ผลิตเสบียงอาหารสัตว์ให้ เพียงพอต่อความต้องการและยามขาดแคลน ตลอดจนการถ่ายทอดเทคโนโลยี การผลิตอาหารสัตว์ที่มีคุณภาพแก่เกษตรกร และบริการวิเคราะห์คุณภาพ อาหารสัตว์เพื่อการผลิตที่มีคุณภาพ รวมทั้งมีการจัดตั้งศูนย์บริการอาหารสัตว์ กรมปศุสัตว์ (feed center) และมีการสาธิตใช้เทคโนโลยีและนวัตกรรมในการ จัดการน้ำเพื่อเพิ่มประสิทธิภาพการผลิตหญ้าแฝกโดยด้วยระบบเกษตรอัจฉริยะ	43,410/650	ตัน/ราย	85.7804	42.3034	43.4770	ปศ.
- พัฒนาเทคโนโลยีสารสนเทศและการสื่อสารเพื่อให้ประชาชน เกษตรกร กลุ่ม เกษตรกร สหกรณ์ วิสาหกิจชุมชน หน่วยงานภาครัฐ เข้าถึงการใช้ประโยชน์จาก เทคโนโลยีสารสนเทศและการสื่อสารของกรมปศุสัตว์	90	ร้อยละ	61.0848	36.7357	24.3491	ปศ.
ผลผลิตการผลิตสินค้าข้าวได้รับการส่งเสริมและพัฒนา	5,000	ราย	83.0975	83.0975	-	กข.
- บริหารจัดการและเพิ่มประสิทธิภาพการผลิตข้าวพัฒนาศักยภาพองค์กร	-	-	83.0975	83.0975	-	กข.
ผลผลิตส่งเสริม สนับสนุน และบริหารจัดการยางพาราทั้งระบบ	1.170	ล้านราย	62.4910	62.4910	-	กยท.
- อุดหนุนเป็นค่าใช้จ่ายในการบริหาร	-	-	62.4910	62.4910	-	กยท.
โครงการกองทุนปรับโครงสร้างการผลิตภาคเกษตรเพื่อเพิ่มขีด ความสามารถการแข่งขันของประเทศ			30.0000	30.0000	-	FTA
- การดำเนินงานกองทุนปรับโครงสร้างการผลิตภาคเกษตรเพื่อเพิ่มขีด ความสามารถการแข่งขันของประเทศ	4	โครงการ	30.0000	30.0000	-	FTA
1) การเลี้ยงกระบือแม่พันธุ์เพื่อผลิตลูกจำหน่าย	1	โครงการ	-	-	-	FTA

ยุทธศาสตร์ชาติ/แผนแม่บท/แผนงาน/โครงการ/ผลผลิต/กิจกรรม	เป้าหมายงาน		งบประมาณปี 2565			หน่วยงาน
	เป้าหมาย	หน่วยนับ	รวม	ดำเนินการ	ลงทุน	
2) การเพิ่มศักยภาพการผลิตโคขุนเกรดคุณภาพ (premium) ของสหกรณ์โคขุนดอกคำใต้ จำกัด จังหวัดพะเยา เพื่อรองรับการรับเปิดตลาดการค้าเสรีอาเซียน (Asean-FTA)	1	โครงการ	-	-	-	FTA
<b>การสนับสนุนการตลาด</b>			<b>5.5747</b>	<b>5.5747</b>	<b>-</b>	
<b>ผลผลิตการสนับสนุนการตลาดเพื่อเกษตรกร</b>	-	-	<b>5.5747</b>	<b>5.5747</b>	<b>-</b>	<b>อตก.</b>
- การเชื่อมโยงตลาดข้าวสารคุณภาพ อ.ต.ก.	2	ครั้ง	1.7438	1.7438	-	อตก.
- การส่งเสริมตลาดผู้บริโภคผลไม้ไทย	3	ครั้ง	3.8309	3.8309	-	อตก.
<b>การพัฒนาทรัพยากรเพื่อการผลิต</b>			<b>1,957.3094</b>	<b>466.3446</b>	<b>1,490.9648</b>	
<b>ผลผลิตการปฏิรูปที่ดินเพื่อเกษตรกรรม</b>	-	-	<b>189.7997</b>	<b>116.4833</b>	<b>73.3164</b>	<b>ส.ป.ก.</b>
- บริหารจัดการ	-	-	189.7997	116.4833	73.3164	ส.ป.ก.
<b>ผลผลิตฐานข้อมูลทรัพยากรที่ดินที่ได้รับการปรับปรุงและพัฒนา</b>	2	ฐานข้อมูล	<b>49.4761</b>	<b>49.4761</b>	<b>-</b>	<b>พต.</b>
- ปรับปรุงฐานข้อมูลทรัพยากรดิน	1	ฐานข้อมูล	19.6877	19.6877	-	พต.
1) การปรับปรุงฐานข้อมูลทรัพยากรดิน	1	ฐานข้อมูล	15.1877	15.1877	-	พต.
2) การพัฒนาศูนย์กลางข้อมูลผลวิเคราะห์คุณภาพดิน	1	โครงการ	4.5000	4.5000	-	พต.
- การจัดทำฐานข้อมูลแผนการใช้ที่ดิน	1	ฐานข้อมูล	18.5981	18.5981	-	พต.
1) การจัดทำและพัฒนาฐานข้อมูลทรัพยากรที่ดินและแผนการใช้ที่ดินเพื่อการดำเนินงานภายใต้ พ.ร.บ.พัฒนาที่ดิน 2551	1	ฐานข้อมูล	2.2259	2.2259	-	พต.
2) การจัดทำฐานข้อมูลสนับสนุนการจัดทำแผนการใช้ที่ดินระดับตำบล	350	ตำบล	3.5356	3.5356	-	พต.
3) การจัดทำฐานข้อมูลสนับสนุนงานภายใต้กรอบยุทธศาสตร์ (แปลงใหญ่ Agri-Map เขตพัฒนาที่ดิน และ Big Data)	1	ฐานข้อมูล	6.0866	6.0866	-	พต.
4) การจัดทำข้อมูลเพื่อสนับสนุนแผนการใช้ที่ดินระดับพื้นที่	250,000	ไร่	6.7500	6.7500	-	พต.
- การพัฒนาและบริการเทคโนโลยีการสำรวจและการจัดทำแผนที่	5,000,000	ไร่	11.1903	11.1903	-	พต.
1) งานพัฒนาเทคโนโลยีการสำรวจและทำแผนที่	2,000	ไร่	0.3075	0.3075	-	พต.
2) งานสำรวจและผลิตแผนที่	50,000	ไร่	1.0685	1.0685	-	พต.
3) งานบริการแผนที่และข้อมูลทางแผนที่	3	โครงการ	1.1690	1.1690	-	พต.
4) งานจำแนกประเภทที่ดิน	5,000,000	ไร่	5.5300	5.5300	-	พต.
5) งานสำมะโนที่ดิน	30	ตำบล	3.1153	3.1153	-	พต.
<b>ผลผลิตเกษตรกรได้รับการส่งเสริมและพัฒนาศักยภาพด้านการพัฒนาที่ดิน</b>	<b>571,556</b>	<b>ราย</b>	<b>129.0058</b>	<b>129.0058</b>	<b>-</b>	<b>พต.</b>
- การบริหารจัดการดินและวิเคราะห์ดินทางห้องปฏิบัติการ	40,000	ราย	32.5374	32.5374	-	พต.
1) บริหารจัดการดินเชิงรุกแก่เกษตรกรรายแปลงผ่านบัตรดินดี	40,000	ราย	5.6900	5.6900	-	พต.
2) การบริการวิเคราะห์ดินและคำแนะนำการจัดการดิน น้ำ พืช และสิ่งปรับปรุงดินทางห้องปฏิบัติการ	12,000	ตัวอย่าง	6.0000	6.0000	-	พต.
3) หน่วยวิเคราะห์ดินเคลื่อนที่ (Mobile Umit)	41,140	ตัวอย่าง	10.2850	10.2850	-	พต.
4) การพัฒนามาตรฐานและศักยภาพการวิเคราะห์ดินในห้องปฏิบัติการ	12	แห่ง	1.2000	1.2000	-	พต.
5) การปนเปื้อนโลหะหนักในดินพื้นที่เกษตรกรรม	3	โครงการ	1.2084	1.2084	-	พต.
6) การพัฒนาระบบ e-Service ข้อมูลคุณภาพดินระดับประเทศ	1	โครงการ	8.1540	8.1540	-	พต.
- การยกระดับการพัฒนาหมอดินอาสาให้มีส่วนร่วมและต่อยอดศูนย์ปฏิบัติการพัฒนาที่ดิน	51,556	ราย	51.4458	51.4458	-	พต.
1) การพัฒนาหมอดินอาสา	51,556	ราย	48.5543	48.5543	-	พต.
2) ศูนย์ฝึกปฏิบัติการพัฒนาที่ดิน	183	แห่ง	2.8915	2.8915	-	พต.
- ส่งเสริมและพัฒนาเทคโนโลยีชีวภาพทางดิน	480,000	ราย	45.0226	45.0226	-	พต.
1) ส่งเสริมและสนับสนุนการใช้สารอินทรีย์ทดแทนสารเคมีทางการเกษตร	480,000	ราย	26.4000	26.4000	-	พต.
2) สนับสนุนผลิตผลิตภัณฑ์จุลินทรีย์ พต.	931,130	ซอง	18.6226	18.6226	-	พต.
<b>ผลผลิตทรัพยากรที่ดินและน้ำได้รับการพัฒนา</b>	<b>789,745</b>	<b>ไร่</b>	<b>1,589.0278</b>	<b>171.3794</b>	<b>1,417.6484</b>	<b>พต.</b>
- ปรับปรุงคุณภาพดิน	94,895	ไร่	231.4479	117.0695	114.3784	พต.
1) การพัฒนาพื้นที่ดินเปรี้ยว/เปรี้ยวเค็มภาคใต้	12,900	ไร่	21.3712	21.3712	-	พต.
2) การพัฒนาพื้นที่ดินกรด	54,000	ไร่	55.3500	55.3500	-	พต.
3) ส่งเสริมการพัฒนาพื้นที่ดินเค็ม	27,995	ไร่	75.1875	3.6125	71.5750	พต.
4) ครุภัณฑ์ และที่ดินสิ่งก่อสร้าง	-	-	42.8034	-	42.8034	พต.
5) ค่าตอบแทนหมาจ่ายแทนการจัดหารถประจำตำแหน่ง	4	อัตรา	1.2960	1.2960	-	พต.
6) ค่าสาธารณูปโภค	-	-	35.4398	35.4398	-	พต.
- พื้นฟูและป้องกันการชะล้างพังทลายของดิน	686,255	ไร่	558.1312	11.8925	546.2387	พต.
1) ผลิตหญ้าแฝกเพื่อปลูก	391,695	ไร่	258.5187	-	258.5187	พต.
2) ผลิตหญ้าแฝกเพื่อส่งเสริม	228,750	ไร่	93.3300	-	93.3300	พต.
3) จัดระบบอนุรักษ์ดินและน้ำบนพื้นที่ลุ่ม - ดอน - สูง	52,900	ไร่	148.9572	6.2072	142.7500	พต.
4) การพัฒนาที่ดินเพื่อป้องกันและบรรเทาภัยพิบัติทางการเกษตร	12,910	ไร่	57.3253	5.6853	51.6400	พต.



ยุทธศาสตร์ชาติ/แผนแม่บท/แผนงาน/โครงการ/ผลผลิต/กิจกรรม	เป้าหมายงาน		งบประมาณปี 2565			หน่วยงาน
	เป้าหมาย	หน่วยนับ	รวม	ดำเนินการ	ลงทุน	
- เพิ่มประสิทธิภาพการใช้ประโยชน์ที่ดินในพื้นที่ดินปัญหา	8,595	ไร่	52.0778	16.7278	35.3500	พต.
1) การเพิ่มผลผลิตข้าวหอมมะลิมาตรฐานเพื่อการส่งออกในพื้นที่ทุ่งกุลาร้องไห้	3,000	ไร่	24.8385	13.5885	11.2500	พต.
2) การพัฒนาพื้นที่ทุ่งสัมฤทธิ์	1,667	ไร่	6.6532	1.6518	5.0014	พต.
3) การเพิ่มศักยภาพการผลิตข้าวอินทรีย์และพืชหลังนาเพื่อการส่งออกในพื้นที่ทุ่งมหาวิจ จ.อุบลราชธานี	3,928	ไร่	20.5861	1.4875	19.0986	พต.
- สร้างความตระหนักในการรักษาทรัพยากรดิน	1	โครงการ	23.2196	23.2196	-	พต.
1) ส่งเสริมอนุสัญญาสหประชาชาติว่าด้วยการต่อต้านการแปรสภาพเป็นทะเลทราย (UNCCD / ICL / WASWC)	2	โครงการ	0.8598	0.8598	-	พต.
2) ความร่วมมือกับ IRD	1	โครงการ	1.0000	1.0000	-	พต.
3) การขับเคลื่อนศูนย์ความเป็นเลิศด้านการวิจัยดินแห่งภูมิภาคเอเชีย (CESRA)	1	โครงการ	2.5000	2.5000	-	พต.
4) การจัดงานวันดินโลก (World Soil Day)	1	โครงการ	13.9410	13.9410	-	พต.
5) การดำเนินงาน Asian Soil Partnership	1	โครงการ	1.0000	1.0000	-	พต.
6) โครงการสร้างการรับรู้และเผยแพร่เทคโนโลยี นวัตกรรมกรมการพัฒนาที่ดิน (สวก.)	1	โครงการ	1.0330	1.0330	-	พต.
7) อนุสัญญาสหประชาชาติว่าด้วยการแปรสภาพเป็นทะเลทราย	3	โครงการ	1.5870	1.5870	-	พต.
8) การพัฒนาบุคลากรกรมฯ	400	ราย	1.2988	1.2988	-	พต.
- การก่อสร้างแหล่งน้ำในไร่นานอกเขตชลประทาน	38,000	บ่อ	705.4700	2.4700	703.0000	พต.
1) ก่อสร้างแหล่งน้ำในไร่นานอกเขตชลประทาน ขนาด 1,260 ลบ.ม.	38,000	บ่อ	703.0000	-	703.0000	พต.
2) ค่าสำรวจ ค่าควบคุม และติดตามการก่อสร้าง	38,000	บ่อ	2.4700	2.4700	-	พต.
- ปรับปรุงซ่อมแซมงานพัฒนาแหล่งน้ำขนาดเล็ก เพื่อถ่ายโอนภารกิจด้านโครงสร้างพื้นฐาน (ค่าซ่อมแซมงานพัฒนาแหล่งน้ำขนาดเล็ก)	2	แห่ง	18.6813	-	18.6813	พต.
<b>◇ การพัฒนาศักยภาพเกษตรกร</b>			<b>31.2857</b>	<b>31.2857</b>	<b>-</b>	
<b>ผลผลิตเกษตรกรได้รับการส่งเสริมและพัฒนาศักยภาพ</b>	<b>11,140</b>	<b>ราย</b>	<b>31.2857</b>	<b>31.2857</b>	<b>-</b>	<b>กสก.</b>
- การพัฒนาเกษตรกร	11,140	ราย	31.2857	31.2857	-	กสก.
1) อุทยานผักพื้นบ้านเพื่อการยังชีพเฉลิมพระเกียรติ	-	-	-	-	-	กสก.
2) พัฒนาเกลือทะเลครบวงจร	-	-	-	-	-	กสก.
3) ส่งเสริมงานวิจัยเพื่อพัฒนางานส่งเสริมการเกษตร	-	-	-	-	-	กสก.
4) ส่งเสริมการทำเกษตรแบบผสมผสานในพื้นที่สวนปาล์มน้ำมัน สวนยางพารา	-	-	-	-	-	กสก.
5) พัฒนาอาสาสมัครเกษตรกรหมู่บ้าน	-	-	-	-	-	กสก.
<b>◇ การอำนวยความสะดวกด้านการเกษตร</b>			<b>945.2874</b>	<b>758.7256</b>	<b>186.5618</b>	
<b>ผลผลิตเกษตรกรได้รับการส่งเสริมและพัฒนาศักยภาพ</b>			<b>518.1617</b>	<b>367.7115</b>	<b>150.4502</b>	<b>กสก.</b>
- เพิ่มประสิทธิภาพการบริหารจัดการด้านการเกษตรและสหกรณ์	-	-	518.1617	367.7115	150.4502	กสก.
1) ส่งเสริมและให้บริการทางการเกษตร (ค่าสาธารณูปโภค ค่าเช่าทรัพย์สินบริหารจัดการ และตอบแทนสมาชิกจ่ายแทนการจัดหารถประจำตำแหน่ง)	-	-	-	-	-	กสก.
2) การเดินทางไปราชการต่างประเทศชั่วคราว	-	-	-	-	-	กสก.
3) พัฒนาระบบบริการเกษตรกรดิจิทัล	-	-	-	-	-	กสก.
<b>ผลผลิตอำนาจการและบริหารจัดการด้านการเกษตร</b>	<b>90</b>	<b>ร้อยละ</b>	<b>308.9691</b>	<b>292.4417</b>	<b>16.5274</b>	<b>สป.กษ.</b>
- สนับสนุนการดำเนินงานด้านสารบรรณ การเงิน การคลัง งานตรวจสอบ งานบุคลากร งานแผน การดำเนินงานด้านการเกษตรต่างประเทศ การดำเนินงานเพื่อพัฒนาศักยภาพเกษตรกร และการดำเนินงานของข้าราชการการเมือง	90	ร้อยละ	193.6469	191.3019	2.3450	สป.กษ.
- การบูรณาการงานในส่วนภูมิภาค	90	ร้อยละ	99.1543	84.9719	14.1824	สป.กษ.
- การจัดการระบบเทคโนโลยีสารสนเทศและการสื่อสาร	90	ร้อยละ	16.1679	16.1679	-	สป.กษ.
1) ดำเนินการเพิ่มประสิทธิภาพของระบบเทคโนโลยีและเครือข่าย	-	-	-	-	-	สป.กษ.
2) ให้การดูแล บำรุงรักษา คำแนะนำในการจัดหาระบบคอมพิวเตอร์และเครือข่ายของหน่วยงานในสังกัด กษ. และ สป.กษ.	-	-	-	-	-	สป.กษ.
3) พัฒนาระบบงานด้านต่างๆ	-	-	-	-	-	สป.กษ.
<b>ผลผลิตการบริหารจัดการเศรษฐกิจการเกษตร</b>	<b>90</b>	<b>ร้อยละ</b>	<b>118.1566</b>	<b>98.5724</b>	<b>19.5842</b>	<b>สศก.</b>
- สนับสนุนการบริหารจัดการด้านเศรษฐกิจการเกษตร	-	-	36.7008	25.5501	11.1507	สศก.
- จัดทำและเสนอแนะยุทธศาสตร์ แผนพัฒนาและมาตรการทางการเกษตร	-	-	5.1977	5.1257	0.0720	สศก.
- ศึกษา วิเคราะห์ วิจัยเศรษฐกิจการเกษตร	-	-	8.6103	7.0227	1.5876	สศก.
- ศึกษา วิเคราะห์เศรษฐกิจการเกษตรระหว่างประเทศ	-	-	4.4639	3.1059	1.3580	สศก.
- การติดตามประเมินผลการดำเนินงานของกระทรวงเกษตรและสหกรณ์	-	-	9.2512	6.6763	2.5749	สศก.
- จัดทำและเผยแพร่สารสนเทศด้านเศรษฐกิจการเกษตร	-	-	30.4885	28.1885	2.3000	สศก.
- ดำเนินงานบริหารจัดการด้านเศรษฐกิจการเกษตรระดับภูมิภาค	-	-	23.4442	22.9032	0.5410	สศก.

ยุทธศาสตร์ชาติ/แผนแม่บท/แผนงาน/โครงการ/ผลผลิต/กิจกรรม	เป้าหมายงาน		งบประมาณปี 2565			หน่วยงาน
	เป้าหมาย	หน่วยนับ	รวม	ดำเนินการ	ลงทุน	
➤ แผนงานยุทธศาสตร์การเกษตรสร้างมูลค่า			2,641.9341	1,749.3484	892.5857	
◊ การเพิ่มประสิทธิภาพและการจัดการฐานทรัพยากรทางการเกษตร			438.8727	231.3076	207.5651	
โครงการส่งเสริมการเพิ่มประสิทธิภาพการใช้น้ำในระดับไร่นา	2,500	ราย	3.9375	3.9375	-	กสก.
- ถ่ายทอดความรู้แก่เจ้าหน้าที่และเกษตรกรโดยวิธีการเรียนรู้แบบมีส่วนร่วม	-	-	-	-	-	กสก.
- การจัดทำแปลงเรียนรู้การเพิ่มประสิทธิภาพการใช้น้ำในระดับไร่นา	-	-	-	-	-	กสก.
โครงการบริหารจัดการดินและน้ำเขตพัฒนาที่ดินลุ่มน้ำ	5,580	ไร่	26.8911	12.9411	13.9500	พด.
- การอนุรักษ์พัฒนาที่ดินในพื้นที่เขตพัฒนาที่ดินลุ่มน้ำ	5,580	ไร่	26.8911	12.9411	13.9500	พด.
โครงการพัฒนาพื้นที่เฉพาะ	18,768	ไร่	151.8401	36.4001	115.4400	พด.
- พัฒนาพื้นที่เฉพาะ	18,768	ไร่	151.8401	36.4001	115.4400	พด.
1) เพิ่มศักยภาพการผลิตข้าวหอมมะลิทุ่งกุลาร้องไห้สู่มาตรฐานเกษตรอินทรีย์	7,673	ไร่	68.8120	2.6970	66.1150	พด.
2) การพัฒนาพื้นที่ลุ่มน้ำปิง ลุ่มน้ำวัง และลุ่มน้ำสาละวิน	850	ไร่	10.6000	0.4000	10.2000	พด.
3) การพัฒนาลุ่มน้ำสาขาแม่น้ำอิงตอนบน	1,300	ไร่	7.9650	0.1650	7.8000	พด.
4) พัฒนาลุ่มน้ำทะเลสาบสงขลา	1,295	ไร่	6.1815	0.7315	5.4500	พด.
5) การพัฒนาศักยภาพพื้นที่ดินเปรี้ยวจัดบริเวณขอบพรุโต๊ะแดง	1,350	ไร่	10.3960	0.2710	10.1250	พด.
6) พัฒนาและเพิ่มศักยภาพพื้นที่ทุ่งรังสิตแบบบูรณาการ	3,800	ไร่	13.9415	4.4415	9.5000	พด.
7) เพิ่มประสิทธิภาพการใช้น้ำประปาในพื้นที่เกษตรกรรมในพื้นที่ทุ่งมหาธาตุ	2,500	ไร่	8.7511	2.5011	6.2500	พด.
8) บริหารจัดการ ติดตาม ประเมินผล	-	-	25.1930	25.1930	-	พด.
โครงการบริหารจัดการทรัพยากรดินระดับตำบล	154	ตำบล	5.6228	5.6228	-	พด.
- ความร่วมมือพัฒนาตำบล (SMART TAMBON) ด้วยการการขับเคลื่อนแผนการใช้ที่ดินระดับตำบล ไปสู่ Smart Tambon	154	ตำบล	5.6228	5.6228	-	พด.
โครงการพัฒนาพื้นที่เพิ่มมูลค่าที่ดินเพื่อการเกษตร	1,666	ไร่	5.0000	-	5.0000	พด.
- ปรับรูปที่ดินเพื่อเพิ่มประสิทธิภาพการผลิตข้าวชุมชนนำร่องพะเยาโมเดล	1,666	ไร่	5.0000	-	5.0000	พด.
โครงการพัฒนาระบบดิจิทัลการพัฒนาที่ดินเข้าสู่ระบบราชการ 4.0	1	โครงการ	41.3324	22.7480	18.5844	พด.
- การพัฒนาระบบดิจิทัลการพัฒนาที่ดินเข้าสู่ระบบราชการ 4.0	1	โครงการ	11.8820	-	11.8820	พด.
1) โครงการจัดหาครุภัณฑ์คอมพิวเตอร์และอุปกรณ์ต่อพ่วง	1	โครงการ	6.3900	-	6.3900	พด.
2) โครงการพัฒนาระบบการให้บริการสืบค้นข้อมูลดินและงานวิจัยผ่านระบบเครือข่าย	1	โครงการ	1.2650	-	1.2650	พด.
3) โครงการพัฒนาระบบ e-Service ข้อมูลคุณภาพดินระดับประเทศ	1	โครงการ	4.2270	-	4.2270	พด.
- ปรับปรุงระบบข้อมูลสารสนเทศ	1	ระบบ	29.4504	22.7480	6.7024	พด.
1) การพัฒนาระบบเครือข่ายคอมพิวเตอร์	1	ระบบ	22.7480	22.7480	-	พด.
2) การจัดหาครุภัณฑ์คอมพิวเตอร์ และการพัฒนาระบบสารสนเทศ กองสำนักของกรมพัฒนาที่ดิน	1	โครงการ	6.7024	-	6.7024	พด.
โครงการบริหารจัดการทรัพยากรประมง	15	ฉบับ	204.2488	149.6581	54.5907	กป.
- จัดระเบียบการทำประมง	15	ฉบับ	75.1273	62.8781	12.2492	กป.
1) ควบคุมและเฝ้าระวังการทำประมงให้เป็นไปตามกฎหมาย	628	ครั้ง	-	-	-	กป.
2) กำหนดมาตรการ และการอนุญาตให้เป็นไปตาม พรก.การประมงและกฎหมายอื่นที่เกี่ยวข้อง	15	ฉบับ	-	-	-	กป.
3) ออกหนังสืออนุญาต ใบอนุญาต และหนังสือรับรองตามพระราชกำหนดการประมง พระราชบัญญัติสงวนและคุ้มครองสัตว์ป่า รวมทั้งระเบียบ ประกาศ และกฎหมายอื่นที่เกี่ยวข้อง	51,420	ฉบับ	-	-	-	กป.
- การจัดการทรัพยากรประมง	500	ล้านตัว	108.9793	68.6259	40.3534	กป.
1) พื้นฟูทรัพยากรโดยการผลิตลูกพันธุ์สัตว์น้ำ	500	ล้านตัว	-	-	-	กป.
2) ประเมินผลการปล่อยพันธุ์สัตว์น้ำ	120	แห่ง/ครั้ง	-	-	-	กป.
3) บริหารจัดการสถานแสดงพันธุ์สัตว์น้ำ	11	แห่ง	-	-	-	กป.
4) จัดสร้างแหล่งอาศัยสัตว์ทะเล (ระยอง ชุมพร นครศรีธรรมราช พังงา )	4	แห่ง	-	-	-	กป.
5) พื้นฟูและบริหารจัดการทรัพยากรประมงในแหล่งน้ำสำคัญ ทะเลสาบสงขลา / อ่าวปากหนัง /หนองหาร / บึงบอระเพ็ด / กว๊านพะเยา / ทุ่งสุโขทัย ทุ่งบางระกำและลุ่มน้ำเจ้าพระยา 7 แห่ง	14	แห่ง	-	-	-	กป.
- พื้นฟูและอนุรักษ์สัตว์น้ำประจำถิ่น และสัตว์น้ำหายากใกล้สูญพันธุ์	30	ชนิด	3.8624	3.8624	-	กป.
1) อนุรักษ์ชนิดพันธุ์สัตว์น้ำประจำถิ่นและสัตว์น้ำหายากใกล้สูญพันธุ์ พื้นฟูสัตว์น้ำจืดให้คงความหลากหลาย	30	ชนิด	-	-	-	กป.
- สำรวจและประเมินสภาวะทรัพยากรประมง	280	ครั้ง	16.2798	14.2917	1.9881	กป.
1) ประเมินผลผลิตสูงสุดที่ยั่งยืน (MSY) ของสัตว์น้ำในน่านน้ำไทย เพื่อกำหนดจุดอ้างอิงสำหรับการออกใบอนุญาตทำการประมง	301	ครั้ง	-	-	-	กป.
2) ประเมินผลผลิตสัตว์น้ำต่อหน่วยการลงแรงประมง (CPUE)	100	เที่ยวสำรวจ	-	-	-	กป.
3) สำรวจประมงและรวบรวมข้อมูลสภาวะทรัพยากรประมงทะเลนอกน่านน้ำไทย (เรือสำรวจประมงจุฬารักษ์และมทิดล)	2	ลำ	-	-	-	กป.

ยุทธศาสตร์ชาติ/แผนแม่บท/แผนงาน/โครงการ/ผลผลิต/กิจกรรม	เป้าหมายงาน		งบประมาณปี 2565			หน่วยงาน
	เป้าหมาย	หน่วยนับ	รวม	ดำเนินการ	ลงทุน	
<b>๑ การจัดทำข้อมูลเพื่อการบริหารจัดการทางการเกษตร</b>			467.3814	178.2484	289.1330	
<b>โครงการขึ้นทะเบียนและปรับปรุงทะเบียนเกษตรกร</b>	6.2	ล้านครัวเรือน	89.2860	40.4960	48.7900	กสก.
- ปรับปรุงข้อมูลทะเบียนเกษตรกรให้เป็นปัจจุบัน/ ตรวจสอบพื้นที่เพาะปลูกภาค ฝั่งแปลงเกษตรกรกรณีดิจิทัล	-	-	-	-	-	กสก.
- อำนวยความสะดวกประชาชนผู้ติดตามนิเทศ อบรม สัมมนา จัดทำเอกสารคู่มือและ ประมวลผลรายงาน	-	-	-	-	-	กสก.
<b>โครงการปรับปรุงข้อมูลทะเบียนเกษตรกร</b>	380,000	ฟาร์ม	2.3390	2.3390	-	กป.
- สำรวจ ตรวจสอบพื้นที่และจัดเก็บข้อมูล GPS เพื่อขึ้นทะเบียนเกษตรกรราย ใหม่และปรับปรุงข้อมูลทะเบียนเกษตรกรรายเดิมให้ถูกต้อง ครบถ้วน เป็น ปัจจุบัน	-	-	-	-	-	กป.
<b>โครงการจัดทำฐานข้อมูลเกษตรกรแห่งชาติ (National Agricultural Big Data Center)</b>	3,000,000	ราย	11.4318	11.4318	-	ปศ.
- ปรับปรุงข้อมูลทะเบียนเกษตรกร โดยสำรวจข้อมูลเกษตรกรทุกรายครัวเรือนที่มี การเลี้ยงสัตว์และผู้ประกอบการทุกรายที่จดทะเบียนเป็นนิติบุคคล โดยบันทึกลงใน แบบสำรวจ Single form แบบทะเบียนเกษตรกรของกระทรวงเกษตรและ สหกรณ์ และจัดเก็บข้อมูลในระบบทะเบียนเกษตรกรผู้เลี้ยงสัตว์รายครัวเรือน และเชื่อมโยงข้อมูลภายนอกองค์กรให้มีความครบถ้วนสมบูรณ์	3,000,000	ราย	11.4318	11.4318	-	ปศ.
<b>โครงการจัดทำสารสนเทศเศรษฐกิจการเกษตร เพื่อสนับสนุนการบริหาร จัดการสินค้าเกษตร</b>	-	-	6.0030	6.0030	-	สศก.
- จัดทำข้อมูลสารสนเทศเพื่อสนับสนุนการบริหารจัดการสินค้าเกษตรในระดับ จังหวัด	1	เรื่อง	0.5125	0.5125	-	สศก.
- การจัดเก็บข้อมูลผลผลิตต่อไร่โดยวิธีตัดแปลงเก็บเกี่ยวผลผลิต (Crop Cutting)	2	ชนิด	1.5451	1.5451	-	สศก.
- การเพิ่มประสิทธิภาพการจัดทำสารสนเทศต้นทุนการผลิตภาคเกษตร	1	เรื่อง	1.7569	1.7569	-	สศก.
- สำรวจภาวะเศรษฐกิจสังคมครัวเรือนและแรงงานเกษตร	1	เรื่อง	0.6000	0.6000	-	สศก.
- การจัดทำสารสนเทศสินค้าเกษตรที่สำคัญเพื่อเพิ่มศักยภาพการผลิต	1	เรื่อง	0.7875	0.7875	-	สศก.
- การจัดทำข้อมูลพืชเศรษฐกิจที่สำคัญเชิงลึก	9	ชนิด	0.8010	0.8010	-	สศก.
<b>โครงการเตือนภัยเศรษฐกิจการเกษตร</b>	-	-	23.0600	1.1000	21.9600	สศก.
- จัดทำระบบวิเคราะห์ผลกระทบและเตือนภัยเศรษฐกิจพืชเศรษฐกิจหลักแบบ อัตโนมัติ	1	ระบบ	16.7706	-	16.7706	สศก.
- พัฒนาศักยภาพการติดตามและวิเคราะห์ภัยพิบัติทางการเกษตร	1	เรื่อง	1.1000	1.1000	-	สศก.
- การพัฒนาเครื่องมือเพื่อวิเคราะห์ผลกระทบจากการใช้นโยบาย/มาตรการ ทางการเกษตร	1	ระบบ	5.1894	-	5.1894	สศก.
<b>โครงการจัดการฐานข้อมูลด้านการเกษตร</b>	-	-	1.5319	1.5319	-	สศก.
- การสร้างการรับรู้ ให้ความสำคัญ Big Data ของกระทรวงเกษตรและสหกรณ์	1	เรื่อง	0.5000	0.5000	-	สศก.
- การจัดทำฐานข้อมูลและแนวทางการพัฒนาสินค้าเกษตรอัตลักษณ์ด้วย เทคโนโลยีและนวัตกรรม	1	ฐานข้อมูล	1.0319	1.0319	-	สศก.
<b>โครงการประยุกต์ใช้เทคโนโลยีภูมิสารสนเทศเพื่อเพิ่มประสิทธิภาพการ พยากรณ์ผลผลิตสินค้าเกษตร</b>	1	ระบบ	7.0000	-	7.0000	สศก.
- การประยุกต์ใช้เทคโนโลยีภูมิสารสนเทศเพื่อเพิ่มประสิทธิภาพการพยากรณ์ ผลผลิตสินค้าเกษตร	1	ระบบ	7.0000	-	7.0000	สศก.
<b>โครงการพัฒนาระบบการรักษาความมั่นคงและปลอดภัยไซเบอร์</b>	1	ระบบ	42.4080	-	42.4080	สศก.
- ระบบการรักษาความปลอดภัยโครงสร้างพื้นฐานทางสารสนเทศและฐานข้อมูล (Cyber Security)	1	ระบบ	42.4080	-	42.4080	สศก.
<b>โครงการติดตามและวิเคราะห์สถานการณ์แนวโน้มภาคเกษตร</b>	2	เรื่อง	4.0342	4.0342	-	สศก.
- การติดตามและวิเคราะห์สถานการณ์แนวโน้มภาคเกษตร	1	เรื่อง	2.5000	2.5000	-	สศก.
- การขับเคลื่อนและติดตามแผนพัฒนาการเกษตรและแผนยุทธศาสตร์	1	เรื่อง	1.5342	1.5342	-	สศก.
<b>โครงการพัฒนาระบบเตือนภัยธรรมชาติและการระบาศัตรูข้าว</b>	3,500 / 52	ราย/ครั้ง	1.8180	1.8180	-	กข.
- พัฒนาระบบเตือนภัยธรรมชาติและการระบาศัตรูข้าว	3,500 / 52	ราย/ครั้ง	1.8180	1.8180	-	กข.
<b>โครงการบริหารจัดการการผลิตสินค้าเกษตรตามแผนที่เกษตรเพื่อการ บริหารจัดการเชิงรุก (Agri-Map)</b>			278.4695	109.4945	168.9750	
- การบริหารจัดการพื้นที่เกษตรกรรม (Zoning by Agri-map) เพื่อปรับเปลี่ยน พื้นที่ที่ไม่เหมาะสมให้เกิดประโยชน์ โดยการฝึกอบรมหลักสูตรการปรับเปลี่ยน พืชอื่นเป็นการปลูกหม่อนให้เกษตรกร	145	ไร่	1.7888	1.7888	-	มม.
- พัฒนาคำแนะนำด้านการจัดทำบัญชีต้นทุนอาชีพแก่เกษตรกรในพื้นที่ที่ไม่เหมาะสม ตาม Agri-map	1,000	ราย	2.2970	2.2970	-	ตส.
- ส่งเสริมให้เกษตรกรปรับเปลี่ยนการผลิตพืชที่เหมาะสมตามแผนที่ Agri - Map โดยการอบรมและสนับสนุนปัจจัยการผลิตในการปรับเปลี่ยน	3,000	ไร่	17.0294	17.0294	-	กสก.

ยุทธศาสตร์ชาติ/แผนแม่บท/แผนงาน/โครงการ/ผลผลิต/กิจกรรม	เป้าหมายงาน		งบประมาณปี 2565			หน่วยงาน
	เป้าหมาย	หน่วยนับ	รวม	ดำเนินการ	ลงทุน	
- ส่งเสริมเกษตรกรเชิงรุกด้านการประมง (Zoning by Agri map)	1,000	ราย	4.7354	4.7354	-	กป.
1) ส่งเสริมเกษตรกรเชิงรุกด้านการประมง (Zoning by Agri map)	1,000	ไร่	-	-	-	กป.
2) ให้คำแนะนำ แก้ไขปัญหา ติดตามงานโครงการฯ	12	ครั้ง	-	-	-	กป.
- พัฒนาที่ดินเพื่อสนับสนุนการปรับเปลี่ยนการผลิตในพื้นที่ไม่เหมาะสมตาม Agri - Map	67,590	ไร่	247.6689	78.6939	168.9750	พด.
1) ปรับเปลี่ยนพื้นที่ไม่เหมาะสมในการปลูกข้าวเพื่อทำเกษตรผสมผสาน	67,590	ไร่	175.7545	6.7795	168.9750	พด.
2) ปรับปรุงและเพิ่มประสิทธิภาพการผลิตในพื้นที่ตาม Agri-Map และพื้นที่ทั่วไป	94,000	ไร่	71.9144	71.9144	-	พด.
- ศึกษาและวิเคราะห์เศรษฐกิจสินค้าเกษตรที่เหมาะสมกับศักยภาพของพื้นที่และเพิ่มโอกาสทางเศรษฐกิจ	1	เรื่อง	4.9500	4.9500	-	สศก.
<b>๑ ส่งเสริมการผลิต/การจัดการผลผลิตสินค้าเกษตรอย่างเป็นระบบครบวงจร</b>			<b>1,637.9094</b>	<b>1,270.1181</b>	<b>367.7913</b>	
<b>โครงการเพิ่มประสิทธิภาพการผลิตสินค้าเกษตร</b>	<b>15,000</b>	<b>ราย</b>	<b>43.3665</b>	<b>43.3665</b>	<b>-</b>	<b>กสก.</b>
- เพิ่มประสิทธิภาพการผลิตสินค้าพืชสวน (ไม้ผล พืชผัก ไม้ดอกไม้ประดับ) โดยการอบรมถ่ายทอดความรู้ให้แก่เกษตรกร ศึกษาดูงาน จัดทำแปลงเรียนรู้ สนับสนุนปัจจัยการผลิต จัดงานรณรงค์ประชาสัมพันธ์ป้องกันแก้ไขปัญหาผลไม้อ้อยคุณภาพ และจัดงานส่งเสริมและประชาสัมพันธ์แหล่งผลิตไม้ผลคุณภาพดี เพื่อยกระดับราคาผลผลิต	-	-	-	-	-	กสก.
- เพิ่มประสิทธิภาพการผลิตสินค้ากลุ่มไม้ยืนต้น (ปาล์ม มะพร้าว ชา กาแฟ ไม้ และหวาย พืชเคี้ยวมัน) โดยการอบรมถ่ายทอดความรู้ให้แก่เกษตรกร ศึกษาดูงาน จัดทำแปลงเรียนรู้ สนับสนุนปัจจัยการผลิตจัดงานรณรงค์ประชาสัมพันธ์การผลิตสินค้า	-	-	-	-	-	กสก.
- เพิ่มประสิทธิภาพการผลิตสินค้ากลุ่มพืชไร่อุตสาหกรรม (พืชตระกูลถั่ว สับปะรด อ้อย ข้าวโพดเลี้ยงสัตว์ และมันสำปะหลัง) โดยการอบรมถ่ายทอดความรู้ให้แก่เกษตรกร ศึกษาดูงาน จัดทำแปลงเรียนรู้ สนับสนุนปัจจัยการผลิต จัดงานรณรงค์ประชาสัมพันธ์การผลิตสินค้า	-	-	-	-	-	กสก.
- ค่าใช้จ่ายในการจัดแสดงสินค้าเกษตรไทยในต่างประเทศ	-	-	-	-	-	กสก.
<b>โครงการพัฒนาศักยภาพกระบวนการผลิตสินค้าเกษตร</b>			<b>841.6744</b>	<b>550.4091</b>	<b>291.2653</b>	
- การพัฒนาศักยภาพกระบวนการผลิตสินค้าเกษตร	5,000	ราย	10.5180	10.5180	-	กสก.
1) ถ่ายทอดความรู้แก่เกษตรกร เรื่องการปลูกพืชหลากหลายในพื้นที่นาปรังระดับตำบล	-	-	-	-	-	กสก.
2) เชื่อมโยงระหว่างเกษตรกร กับผู้ประกอบการรับซื้อผลผลิต ระดับอำเภอ	-	-	-	-	-	กสก.
3) ทำแผนการผลิต แผนการตลาด ในรูปแบบกลุ่ม และรายบุคคลให้แก่เกษตรกร	-	-	-	-	-	กสก.
4) จัดงานรณรงค์และประชาสัมพันธ์การส่งเสริมการปลูกพืชหลากหลาย	-	-	-	-	-	กสก.
5) จัดทำสื่อเผยแพร่ประชาสัมพันธ์การส่งเสริมการปลูกพืชหลากหลาย	-	-	-	-	-	กสก.
- ขยายสัตว์พันธุ์ดีด้วยเทคโนโลยีชีวภาพ ผลิตพ่อพันธุ์โคนมและสร้างพันธุ์โคเนื้อ สร้างฟาร์มเครือข่ายเกษตรกรเลี้ยงสัตว์พันธุ์ดี รายชนิดสัตว์ต่าง ๆ ดูแลคุณภาพตลอดจนจัดการอาหารสัตว์ เพื่อแก้ไขปัญหาคุณภาพน้ำนมดิบและพัฒนามาตรฐานอาหารสัตว์เคี้ยวเอื้อง	0.1945	ล้านตัว	165.2403	87.6407	77.5996	ปศ.
- การพัฒนาสุขภาพสัตว์เพื่อลดปัญหาสัตว์ป่วยหรือตาย ที่เป็นต้นทุนการผลิต โดยการเฝ้าระวังโรคเชิงรุก ป้องกัน ควบคุมโรคระบาดสัตว์ โรคอุบัติใหม่และอุบัติซ้ำ บริการเสริมสร้างภูมิคุ้มกันโรค ทดสอบโรค ถ่ายพยาธิ พัฒนาระบบการป้องกันโรคและการเลี้ยงสัตว์ที่เหมาะสม(GFM) ตรวจรับรองฟาร์มปลอดโรค รณรงค์ทำความสะอาดและทำลายเชื้อโรค	15.36	ล้านตัว	328.8082	324.4027	4.4055	ปศ.
- การพัฒนาศักยภาพกระบวนการผลิตสินค้าเกษตร	-	-	149.0194	12.1308	136.8886	กข.
1) การขยายศักยภาพการผลิตเมล็ดพันธุ์ข้าว	2	แห่ง	139.5395	4.3259	135.2136	กข.
2) การพัฒนาเครือข่ายการผลิตและกระจายเมล็ดพันธุ์ข้าว	50 / 216	ชมรม / ราย	0.4100	0.4100	-	กข.
3) ธนาคารเมล็ดพันธุ์ข้าวชุมชน (ท้องถิ่นทุรกันดาร)	15	แห่ง	2.4069	0.7319	1.6750	กข.
4) การเพิ่มประสิทธิภาพการวางแผนการผลิตข้าวครบวงจร	2	ราย / แผน	4.0000	4.0000	-	กข.
5) พัฒนาเทคโนโลยีในการประเมินลักษณะทางการเกษตรของข้าวและการตรวจวิเคราะห์สารพิษตกค้างในข้าว	- / 2	เทคโนโลยี / วิธีการ	2.6630	2.6630	-	กข.
- การผลิตพันธุ์พืชและปัจจัยการผลิตอื่นๆ	60	ชนิด	143.6362	107.5581	36.0781	วก.
- การพัฒนาระบบการผลิตและรับรองคุณภาพเมล็ดพันธุ์พืช	1,700	ตัวอย่าง	44.4523	8.1588	36.2935	วก.
<b>โครงการเสริมสร้างความร่วมมือด้านการเกษตรและความมั่นคงอาหารในภูมิภาคเอเชีย-แปซิฟิก</b>			<b>18.0000</b>	<b>18.0000</b>	<b>-</b>	<b>สศก.</b>
- การเสริมสร้างความร่วมมือด้านการเกษตรและความมั่นคงอาหารในภูมิภาคเอเชีย-แปซิฟิก	1	เรื่อง	18.0000	18.0000	-	สศก.



ยุทธศาสตร์ชาติ/แผนแม่บท/แผนงาน/โครงการ/ผลผลิต/กิจกรรม	เป้าหมายงาน		งบประมาณปี 2565			หน่วยงาน
	เป้าหมาย	หน่วยนับ	รวม	ดำเนินการ	ลงทุน	
<b>โครงการระบบส่งเสริมเกษตรแบบแปลงใหญ่</b>			<b>423.1282</b>	<b>406.4065</b>	<b>16.7217</b>	
- โครงการส่งเสริมเกษตรแบบแปลงใหญ่	55	แปลง	17.3307	17.3307	-	กป.
1) พัฒนาองค์ความรู้ให้แก่เกษตรกร	1,772	ราย	-	-	-	กป.
2) ยกระดับมาตรฐานสินค้าและสร้างมูลค่าเพิ่ม	450	ราย	-	-	-	กป.
- ส่งเสริมเกษตรแบบแปลงใหญ่ โดยการถ่ายทอดความรู้ เชื่อมโยงการตลาด และบริหารจัดการสินค้าเกษตรครบวงจร	2,045	แปลง	166.5102	166.5102	-	กสก.
1) การถ่ายทอดความรู้/เชื่อมโยงการตลาด/พัฒนาเกษตรกรเป็น Smart Farmer (แปลงใหญ่ปี 2563 แปลงปีที่ 3)	-	-	-	-	-	กสก.
2) การถ่ายทอดความรู้/บริหารจัดการสินค้าเกษตรครบวงจร/ เชื่อมโยงการตลาด (แปลงใหญ่ปี 2564 แปลงปีที่ 2)	-	-	-	-	-	กสก.
3) จัดเวทีวิเคราะห์เพื่อกำหนดเป้าหมายการพัฒนาและแผนรายแปลง/ถ่ายทอดความรู้/เชื่อมโยงการตลาด (แปลงใหญ่ปี 2565 แปลงปีที่ 1)	-	-	-	-	-	กสก.
- การพัฒนาการผลิตเข้าสู่ระบบมาตรฐาน	3/550	แห่ง/ราย	7.9603	7.9603	-	มกอกข.
- การพัฒนาประสิทธิภาพการผลิตหม่อนไหมระบบแปลงใหญ่ เพื่อให้เกษตรกรผู้ปลูกหม่อนเลี้ยงไหมรวมกลุ่มการผลิต มีต้นทุนการผลิตที่เหมาะสม มีผลผลิตต่อหน่วยเพิ่มขึ้น ผลผลิตมีคุณภาพได้มาตรฐาน สร้างโอกาสในการแข่งขัน	40	แปลง	3.2176	3.2176	-	มม.
- ส่งเสริมการเลี้ยงสัตว์แบบแปลงใหญ่ โดยส่งเสริมให้มีการนำเทคโนโลยีและนวัตกรรมเกษตรสมัยใหม่มาประยุกต์ใช้เพื่อเพิ่มประสิทธิภาพและลดต้นทุนการผลิต ยกย่องคุณภาพมาตรฐานผลผลิตให้มีความปลอดภัยสอดคล้องกับความต้องการของตลาด มีการจัดการข้อมูลเพื่อใช้ในการวางแผนพัฒนาฟาร์มได้อย่างเหมาะสม เพื่อพัฒนาไปสู่ฟาร์มปศุสัตว์ที่มีความแม่นยำ มีความปลอดภัย สามารถสร้างมูลค่าเพิ่มและรายได้ให้กับเกษตรกร	250	แปลง	6.1278	6.1278	-	ปศ.
- สนับสนุนให้เกษตรกรมีการรวมกลุ่มและบริหารจัดการร่วมกันแบบแปลงใหญ่ เพื่อให้เกิดการรวมกลุ่มกันผลิต และรวมกันจัดจำหน่ายโดยมีตลาดที่แน่นอน	40	แปลง	45.7944	35.5727	10.2217	ส.ป.ก.
- พัฒนาคำรู้ด้านการจัดทำบัญชีต้นทุนรายอาชีพ	15,700	ราย	12.2408	12.2408	-	ตส.
- ส่งเสริมการเกษตรแบบแปลงใหญ่ข้าว โดยการถ่ายทอดความองค์ความรู้บริหารจัดการผลิตข้าวการเชื่อมโยงตลาด	455/-	แปลง / ไร่	107.5820	101.0820	6.5000	กข.
- ศึกษา และติดตามระบบส่งเสริมการเกษตรแบบแปลงใหญ่	1	เรื่อง	2.0000	2.0000	-	สศก.
- พัฒนาคูณภาพดินในระบบส่งเสริมการเกษตรแบบแปลงใหญ่	71,400	ไร่	54.3644	54.3644	-	พต.
1) โกลบตอซัง งดเผาฟางและตอซัง	40	แปลง	1.6000	1.6000	-	พต.
2) ผลิต-จัดหามาผลิตพันธุ์พืชปุ๋ยสด และส่งเสริมการปลูกพืชปุ๋ยสดปรับปรุงบำรุงดิน	50,000	ไร่	14.4500	14.4500	-	พต.
3) ปรับปรุงพื้นที่ดินกรด (โดโลไมท์)	15,000	ไร่	15.3750	15.3750	-	พต.
4) ผลิตปุ๋ยหมักสูตร พต.	446	ตัน	1.5164	1.5164	-	พต.
5) ผลิตน้ำหมักชีวภาพ	1,428,000	ลิตร	21.4230	21.4230	-	พต.
<b>โครงการผลิตและขยายพืชพันธุ์ดีเพื่อเพิ่มประสิทธิภาพการผลิตภาคเกษตร</b>	<b>1,200,000</b>	<b>ตัน</b>	<b>51.1907</b>	<b>4.3060</b>	<b>46.8847</b>	<b>กสก.</b>
- ส่งเสริมงานวิจัยเพื่อพัฒนาการผลิตและขยายพันธุ์พืช	-	-	-	-	-	กสก.
- พัฒนาการองค์ความรู้และศักยภาพของบุคลากรด้านการผลิตและขยายพันธุ์พืช	-	-	-	-	-	กสก.
- สร้างเครือข่ายและส่งเสริมการใช้พืชพันธุ์ดีเพื่อเพิ่มประสิทธิภาพการผลิต	-	-	-	-	-	กสก.
- ผลิตและขยายพันธุ์พืชพันธุ์ดีเพื่อเพิ่มศักยภาพและขีดความสามารถในการแข่งขัน และสนับสนุนงานส่งเสริมการเกษตร	-	-	-	-	-	กสก.
<b>โครงการผลิตและกระจายเมล็ดพันธุ์ข้าว</b>	<b>98,030</b>	<b>ตัน</b>	<b>155.9196</b>	<b>143.0000</b>	<b>12.9196</b>	<b>กข.</b>
- การผลิตและกระจายเมล็ดพันธุ์ข้าว (ชั้นพันธุ์คัด พันธุ์หลัก)	3,030	ตัน	89.4196	76.5000	12.9196	กข.
- การผลิตและกระจายเมล็ดพันธุ์ขยายและจำหน่าย	95000	ตัน	66.5000	66.5000	-	กข.
<b>โครงการเสริมสร้างศักยภาพการผลิตเมล็ดพันธุ์ข้าวของศูนย์ข้าวชุมชน</b>	<b>800</b>	<b>แห่ง</b>	<b>104.6300</b>	<b>104.6300</b>	<b>-</b>	<b>กข.</b>
- เสริมสร้างศักยภาพการผลิตเมล็ดพันธุ์ข้าวของศูนย์ข้าวชุมชน	800	แห่ง	104.6300	104.6300	-	กข.
<b>◇ ส่งเสริมการรวมกลุ่มและพัฒนาศักยภาพเกษตรกร กลุ่มเกษตรกร</b>			<b>8.0977</b>	<b>8.0977</b>	<b>-</b>	
<b>โครงการธนาคารสินค้าเกษตร</b>	<b>80</b>	<b>แห่ง</b>	<b>7.0477</b>	<b>7.0477</b>	<b>-</b>	<b>กป.</b>
- สนับสนุนธนาคารผลิตสัตว์น้ำแบบมีส่วนร่วม โดย จัดหาแหล่งน้ำชุมชน เป้าหมาย จัดตั้งเป็นธนาคารสินค้าเกษตรด้านการประมง แห่งใหม่ จำนวน 20 แห่ง ติดตามโครงการฯ แหล่งน้ำเก่า 2562-2564 = 60 แห่ง	80	แห่ง	7.0477	7.0477	-	กป.
<b>โครงการธนาคารหม่อนไหม</b>	<b>4</b>	<b>แห่ง</b>	<b>1.0500</b>	<b>1.0500</b>	<b>-</b>	<b>มม.</b>
- การบริหารจัดการธนาคารหม่อนไหม โดยจัดตั้งและบริหารจัดการกิจการธนาคารแบบครบวงจร เพื่อช่วยเหลือสมาชิกโดยการรับ ผาก ถอน ให้ยืม หรือ แลกเปลี่ยนปัจจัยการผลิตด้านหม่อนไหม	4	แห่ง	1.0500	1.0500	-	มม.

ยุทธศาสตร์ชาติ/แผนแม่บท/แผนงาน/โครงการ/ผลผลิต/กิจกรรม	เป้าหมายงาน		งบประมาณปี 2565			หน่วยงาน
	เป้าหมาย	หน่วยนับ	รวม	ดำเนินการ	ลงทุน	
<b>๑</b> ขับเคลื่อนผลงานวิจัยสู่การใช้ประโยชน์ และการถ่ายทอดเทคโนโลยี			61.0009	32.9046	28.0963	
โครงการขับเคลื่อนผลงานวิจัยสู่การใช้ประโยชน์	6,000	ราย	32.1041	32.1041	-	วก.
- ขับเคลื่อนผลงานวิจัยสู่การใช้ประโยชน์			32.1041	32.1041	-	วก.
โครงการพัฒนาพื้นที่เพื่อรองรับการวิจัยและถ่ายทอดเทคโนโลยีและนวัตกรรมการผลิตกัญชา	1	แห่ง	28.8968	0.8005	28.0963	วก.
- ถ่ายทอดเทคโนโลยีและนวัตกรรมการผลิตกัญชา	1	แห่ง	28.8968	0.8005	28.0963	วก.
<b>๑</b> ส่งเสริมด้านการตลาด			5.9871	5.9871	-	
โครงการพัฒนาระบบตลาดภายในสำหรับสินค้าเกษตร	77	จังหวัด	5.9871	5.9871	-	กสก.
- พัฒนาความรู้และศักยภาพในการจัดการธุรกิจเกษตร	-	-	-	-	-	กสก.
- พัฒนาการตลาดเกษตรกร	-	-	-	-	-	กสก.
- พัฒนาระบบฐานข้อมูลตลาดเกษตรกร	-	-	-	-	-	กสก.
- จัดงานประชาสัมพันธ์ตลาดสินค้าเกษตร	-	-	-	-	-	กสก.
<b>๑</b> สนับสนุนชุมชนทำการเกษตรเพื่อสร้างความมั่นคงให้กับครัวเรือน			20.6049	20.6049	-	
โครงการส่งเสริมอาชีพประมง	-	-	20.6049	20.6049	-	กป.
- ส่งเสริมและสนับสนุนการเพาะเลี้ยงสัตว์น้ำ	1,900	ราย	13.5441	13.5441	-	กป.
1) สนับสนุนการเพาะเลี้ยงสัตว์น้ำโดยการบริหารระบบชลประทานเพื่อการเพาะเลี้ยงสัตว์น้ำ	8	แห่ง	-	-	-	กป.
2) จัดตั้งศูนย์ถ่ายทอดเทคโนโลยีสัตว์น้ำสวยงามและพรรณไม้น้ำ	15	แห่ง	-	-	-	กป.
3) ส่งเสริมและพัฒนาอาชีพเกษตรกร	1,900	ราย	-	-	-	กป.
4) ให้บริการคลินิกเกษตรเคลื่อนที่ด้านการประมง แก่เกษตรกร ประชาชน ครู นักเรียน และเยาวชนได้รับความรู้และการแก้ไขปัญหาในการเพาะเลี้ยงสัตว์น้ำ	7,700	ราย	-	-	-	กป.
- พัฒนาศักยภาพเกษตรกร	4,500	ราย	7.0608	7.0608	-	กป.
1) พัฒนาเกษตรกรผู้เพาะเลี้ยงสัตว์น้ำ	4,500	ราย	-	-	-	กป.
2) เกษตรกรต้นแบบ	100	ราย	-	-	-	กป.
<b>๑</b> การติดตามประเมินผลโครงการภายใต้แผนแม่บทด้านการเกษตร			2.0800	2.0800	-	
โครงการติดตามประเมินผลโครงการภายใต้แผนแม่บทด้านการเกษตร	1	เรื่อง	2.0800	2.0800	-	สศก.
- การติดตามประเมินผลโครงการภายใต้แผนแม่บทด้านการเกษตร	1	เรื่อง	2.0800	2.0800	-	สศก.
<b>➤</b> แผนงานบุคลากรภาครัฐด้านการสร้างความสามารถในการแข่งขัน			15,582.1822	15,582.1822	-	
- รายการค่าใช้จ่ายบุคลากรภาครัฐ	-	-	3,568.7465	3,568.7465	-	กสก.
- รายการค่าใช้จ่ายบุคลากรภาครัฐ	290	อัตรา	96.6429	96.6429	-	มกช.
- รายการค่าใช้จ่ายบุคลากรภาครัฐ	7,983	อัตรา	2,276.8783	2,276.8783	-	กป.
- รายการค่าใช้จ่ายบุคลากรภาครัฐ	-	-	743.9436	743.9436	-	สป.กษ.
- รายการค่าใช้จ่ายบุคลากรภาครัฐ	-	-	283.0922	283.0922	-	มม.
- รายการค่าใช้จ่ายบุคลากรภาครัฐ	-	-	3,432.3912	3,432.3912	-	ปศ.
- รายการค่าใช้จ่ายบุคลากรภาครัฐ	-	-	804.2049	804.2049	-	ส.ป.ก.
- รายการค่าใช้จ่ายบุคลากรภาครัฐ	967	อัตรา	703.5135	703.5135	-	กช.
- รายการค่าใช้จ่ายบุคลากรภาครัฐ	-	-	2,224.9221	2,224.9221	-	วก.
- รายการค่าใช้จ่ายบุคลากรภาครัฐ	3,194	อัตรา	1,092.1844	1,092.1844	-	พต.
- รายการค่าใช้จ่ายบุคลากรภาครัฐ	-	-	338.7789	338.7789	-	สศก.
- รายการค่าใช้จ่ายบุคลากรภาครัฐ	41	อัตรา	16.8837	16.8837	-	อตก.
<b>1.6.2</b> เป้าหมายแผนแม่บทย่อย:สถาบันเกษตรกร (สหกรณ์ วิสาหกิจชุมชน และกลุ่มเป้าหมาย) ที่ขึ้นทะเบียนกับกระทรวงเกษตรและสหกรณ์ มีความเข้มแข็ง ในระดับมาตรฐานเพิ่มขึ้น			3,524.4326	3,354.7482	169.6844	
<b>➤</b> แผนงานพื้นฐานด้านการสร้างความสามารถในการแข่งขัน			778.5717	608.8873	169.6844	
ผลผลิตสหกรณ์และสถาบันเกษตรกรได้รับการพัฒนาและเสริมสร้างความเข้มแข็ง	-	-	282.1901	226.9740	55.2161	ตส.
- ตรวจสอบบัญชีประจำปีสหกรณ์และกลุ่มเกษตรกร	11,800	แห่ง	279.6971	224.4810	55.2161	ตส.
- ตรวจสอบความถูกต้องในการทำธุรกรรมทางการเงินระหว่างสหกรณ์และสมาชิก	11,300	ราย	0.8390	0.8390	-	ตส.
- ผูกอบรมเศรษฐกิจการเงินขั้นพื้นฐานแก่สมาชิกสหกรณ์	2,800	ราย	1.6540	1.6540	-	ตส.
ผลผลิตสหกรณ์และกลุ่มเกษตรกรได้รับการส่งเสริมและพัฒนาให้มีความเข้มแข็งตามศักยภาพ	-	-	496.3816	381.9133	114.4683	กสส.
- การพัฒนาเทคโนโลยีสารสนเทศและการสื่อสาร	100	ร้อยละ	36.5456	13.5404	23.0052	กสส.
- ส่งเสริมและพัฒนาสหกรณ์และกลุ่มเกษตรกร	12,479	แห่ง	452.4780	361.0149	91.4631	กสส.

ยุทธศาสตร์ชาติ/แผนแม่บท/แผนงาน/โครงการ/ผลผลิต/กิจกรรม	เป้าหมายงาน		งบประมาณปี 2565			หน่วยงาน
	เป้าหมาย	หน่วยนับ	รวม	ดำเนินการ	ลงทุน	
- ส่งเสริมความรู้ด้านการสหกรณ์	8,300	ราย	7.3580	7.3580	-	กสส.
➤ แผนงานยุทธศาสตร์การเกษตรสร้างมูลค่า			46.1911	46.1911	-	
โครงการยกระดับความสามารถด้านการเงินการบัญชีเพื่อเสริมสร้างความเข้มแข็งแก่สหกรณ์และสถาบันเกษตรกร	610	แห่ง	8.6740	8.6740	-	ตส.
- พัฒนามาตรฐานการบัญชีแก่สหกรณ์และกลุ่มเกษตรกร	220	แห่ง	4.2370	4.2370	-	ตส.
- พัฒนาศักยภาพการควบคุมภายในของสหกรณ์และกลุ่มเกษตรกร	390	แห่ง	4.4370	4.4370	-	ตส.
โครงการยกระดับสถาบันเกษตรกรให้เป็นผู้ประกอบการธุรกิจเกษตร	800	แห่ง	6.5590	6.5590	-	ตส.
- พัฒนาศักยภาพการจัดทำบัญชีวิสาหกิจชุมชน	800	แห่ง	6.5590	6.5590	-	ตส.
โครงการพัฒนาศักยภาพการดำเนินธุรกิจของสหกรณ์ กลุ่มเกษตรกร และธุรกิจชุมชน	80	แห่ง	3.3790	3.3790	-	ตส.
- เสริมสร้างความเข้มแข็งแก่สหกรณ์และกลุ่มเกษตรกร ด้วยเทคโนโลยีการบริหารจัดการทางการเงินการบัญชี	80	แห่ง	3.3790	3.3790	-	ตส.
โครงการส่งเสริมและพัฒนาวิสาหกิจชุมชน	8,820	ราย	27.5791	27.5791	-	กสส.
- สนับสนุนกลไกการทำงานตาม พ.ร.บ.ส่งเสริมวิสาหกิจชุมชน พ.ศ. 2548	-	-	-	-	-	กสส.
- ส่งเสริมและพัฒนากิจการวิสาหกิจชุมชน	-	-	-	-	-	กสส.
- ส่งเสริมและพัฒนาวิสาหกิจชุมชนต้นแบบ	-	-	-	-	-	กสส.
➤ แผนงานบุคลากรภาครัฐด้านการสร้างความสามารถในการแข่งขัน			2,699.6698	2,699.6698	-	
- รายการค่าใช้จ่ายบุคลากรภาครัฐ	-	-	854.5149	854.5149	-	ตส.
- รายการค่าใช้จ่ายบุคลากรภาครัฐ	5,137	อัตรา	1,845.1549	1,845.1549	-	กสส.
2 แผนแม่บทประเด็นการท่องเที่ยว			3.3378	3.3378	-	
2.1 แผนแม่บทย่อย:การท่องเที่ยวเชิงสร้างสรรค์และวัฒนธรรม			3.3378	3.3378	-	
2.1.1 เป้าหมายแผนแม่บทย่อย:รายได้จากการท่องเที่ยวเชิงสร้างสรรค์และวัฒนธรรมเพิ่มขึ้น			3.3378	3.3378	-	
➤ แผนงานบูรณาการสร้างรายได้จากการท่องเที่ยว			3.3378	3.3378	-	
โครงการส่งเสริมการท่องเที่ยวชุมชน	77	แห่ง	3.3378	3.3378	-	กสส.
- ส่งเสริมและพัฒนาการท่องเที่ยวเชิงเกษตร	-	-	-	-	-	กสส.
- ส่งเสริมการท่องเที่ยวเชิงเกษตรต้นแบบ	-	-	-	-	-	กสส.
- สร้างเครือข่ายและเชื่อมโยงข้อมูลเส้นทาง (Route trip) การท่องเที่ยวเชิงเกษตรและชุมชน	-	-	-	-	-	กสส.
- จัดงานส่งเสริมการตลาดแหล่งท่องเที่ยวเชิงเกษตรเพื่อให้เกิดการกระตุ้นการท่องเที่ยวในพื้นที่	-	-	-	-	-	กสส.
3 แผนแม่บทประเด็นผู้ประกอบการและวิสาหกิจขนาดกลางและขนาดย่อมยุคใหม่			11.3543	11.3543	-	
3.1 แผนแม่บทย่อย:การสร้างเสริมผู้ประกอบการอัจฉริยะ			11.3543	11.3543	-	
3.1.1 เป้าหมายแผนแม่บทย่อย:การขยายตัวของวิสาหกิจเริ่มต้นในประเทศไทยเพิ่มขึ้น			11.3543	11.3543	-	
➤ แผนงานยุทธศาสตร์พัฒนาผู้ประกอบการ และวิสาหกิจขนาดกลางและขนาดย่อมสู่สากล			11.3543	11.3543	-	
โครงการพัฒนาผลิตภัณฑ์และมาตรฐานสินค้าเกษตรแปรรูป			11.3543	11.3543	-	กสส.
- การพัฒนาผลิตภัณฑ์และมาตรฐานสินค้าเกษตรแปรรูป	154	แห่ง	7.2943	7.2943	-	กสส.
1) พัฒนาทักษะการผลิตสินค้าเกษตรแปรรูปขั้นต้น	-	-	-	-	-	กสส.
2) พัฒนาขีดความสามารถในการแข่งขันของสินค้าเกษตรแปรรูปขั้นแข่งขัน	-	-	-	-	-	กสส.
3) พัฒนาระบบสินค้าและบรรจุภัณฑ์สินค้าเกษตรแปรรูปวิสาหกิจชุมชนระดับพรีเมียม	-	-	-	-	-	กสส.
4) ส่งเสริมการตลาดสินค้าเกษตรแปรรูปวิสาหกิจชุมชน	-	-	-	-	-	กสส.
- พัฒนาศักยภาพการจัดทำบัญชีวิสาหกิจ	200	แห่ง	4.0600	4.0600	-	ตส.

ยุทธศาสตร์ชาติ/แผนแม่บท/แผนงาน/โครงการ/ผลผลิต/กิจกรรม	เป้าหมายงาน		งบประมาณปี 2565			หน่วยงาน
	เป้าหมาย	หน่วยนับ	รวม	ดำเนินการ	ลงทุน	
● ยุทธศาสตร์ด้านการสร้างโอกาสและความเสมอภาคทางสังคม			2,046.9633	1,616.5867	430.3766	
1 แผนแม่บทประเด็นพลังทางสังคม			1,265.4033	927.7526	337.6507	
1.1 แผนแม่บทย่อย:การเสริมสร้างทุนทางสังคม			1,260.9813	923.3306	337.6507	
1.1.1 เป้าหมายแผนแม่บทย่อย:ภาคีการพัฒนาที่มีบทบาทในการพัฒนาสังคมมากขึ้นอย่างต่อเนื่อง			1,260.9813	923.3306	337.6507	
➤ แผนงานพื้นฐานด้านการสร้างโอกาสและความเสมอภาคทางสังคม			91.7807	67.4949	24.2858	
ผลผลิตเกษตรกรและประชาชนได้รับการถ่ายทอดองค์ความรู้เพื่อการพัฒนายกระดับสามารถพัฒนาตนเอง ตามแนวทางเศรษฐกิจพอเพียงอย่างยั่งยืน	-	-	42.0426	17.7568	24.2858	พกฉ.
- การตลาดและลูกค้าสัมพันธ์	-	-	1.9620	1.9620	-	พกฉ.
- อำนวยความสะดวก	-	-	40.0806	15.7948	24.2858	พกฉ.
1) ค่าใช้จ่ายในการบริหารจัดการ	-	-	15.7948	15.7948	-	พกฉ.
2) ค่าปรับปรุงซ่อมแซมหลังคา อาคารเฉลิมพระเกียรติฯ 2	1	งาน	4.4832	-	4.4832	พกฉ.
3) ค่าปรับปรุงซ่อมแซมหลังคา อาคารเฉลิมพระเกียรติฯ 3	1	งาน	4.4832	-	4.4832	พกฉ.
4) ค่าปรับปรุงซ่อมแซมหลังคา อาคารเฉลิมพระเกียรติฯ 4	1	งาน	6.3530	-	6.3530	พกฉ.
5) ค่าปรับปรุงซ่อมแซมหลังคา อาคารเฉลิมพระเกียรติฯ 7	1	งาน	4.4832	-	4.4832	พกฉ.
6) ค่าปรับปรุงซ่อมแซมหลังคา อาคารเฉลิมพระเกียรติฯ 9	1	งาน	4.4832	-	4.4832	พกฉ.
ผลผลิตการบริหารจัดการและการพัฒนาองค์กร	90	ร้อยละ	49.7381	49.7381	-	สวพส.
- การบริหารและพัฒนาองค์กร	-	-	-	-	-	สวพส.
➤ แผนงานยุทธศาสตร์เสริมสร้างพลังทางสังคม	128,560	ราย	1,032.2805	718.9156	313.3649	
โครงการส่งเสริมการดำเนินงานอันเนื่องมาจากพระราชดำริ			571.0352	430.2557	140.7795	
- การส่งเสริมการดำเนินงานอันเนื่องมาจากพระราชดำริ	45,600	ราย	61.9575	61.9575	-	กสก.
1) ส่งเสริมและพัฒนาอาชีพเกษตรกรในพื้นที่โครงการพระราชดำริต่างๆ/ ดูแลแปลงแม่พันธุ์แปลงรวบรวมพันธุ์แปลงสาธิต แปลงเรียนรู้	-	-	-	-	-	กสก.
2) ส่งเสริมและพัฒนาอาชีพเกษตรกร/ ขยายผลองค์ความรู้ตามแนวพระราชดำริและปรัชญาของเศรษฐกิจพอเพียง	-	-	-	-	-	กสก.
3) ส่งเสริมการเรียนรู้หลักการทรงงานและแนวพระราชดำริ/ จัดคลินิกเกษตรกรเคลื่อนที่ในพระราชานุเคราะห์ฯ	-	-	-	-	-	กสก.
4) ส่งเสริมการผลิตพืชอาหารในโรงเรียนและชุมชนที่ตั้งของโรงเรียนตามแผนพัฒนาเด็กและเยาวชนในถิ่นทุรกันดาร	-	-	-	-	-	กสก.
- ถ่ายทอดความรู้ด้านมาตรฐานในโครงการอันเนื่องมาจากพระราชดำริ	250	ราย	1.0450	1.0450	-	มกอช.
- การส่งเสริมการดำเนินงานอันเนื่องมาจากพระราชดำริ	5,640	ราย	48.8395	48.7666	0.0729	กป.
1) สนับสนุนโครงการพัฒนาอันเนื่องมาจากพระราชดำริ	83	โครงการ	-	-	-	กป.
2) ผลิตสัตว์น้ำปล่อยในแหล่งน้ำธรรมชาติ โดยการคัดเลือกพันธุ์สัตว์น้ำที่เหมาะสมกับสภาพพื้นที่และภูมิประเทศ	85.40	ล้านตัว	-	-	-	กป.
3) ถ่ายทอดความรู้และเทคโนโลยีด้านการประมงให้แก่เกษตรกร	5,640	ราย	-	-	-	กป.
4) ประมงโรงเรียน เพิ่มแหล่งอาหารโปรตีนประเภทปลาให้แก่นักเรียนบริโภคเป็นอาหารกลางวัน	737	แห่ง	-	-	-	กป.
5) จุดเรียนรู้และสาธิตการเพาะเลี้ยงสัตว์น้ำ	52	แห่ง	-	-	-	กป.
6) พัฒนาการเพาะเลี้ยงสัตว์น้ำและพรรณไม้น้ำ (เขตพระราชฐาน)	20	แห่ง	-	-	-	กป.
7) งานพระราชทานความช่วยเหลือด้านการประมงในต่างประเทศ	3	ประเทศ	-	-	-	กป.
- สนับสนุนการดำเนินงานโครงการพัฒนาชนบทเชิงพื้นที่ประยุกต์ตามแนวพระราชดำริ และอำนวยความสะดวกโครงการอันเนื่องมาจากพระราชดำริในพื้นที่ เช่น โครงการพัฒนาพื้นที่ลุ่มน้ำปากพนังฯ โครงการรักษาน้ำเพื่อพระแม่ของแผ่นดิน โครงการศูนย์ภูฟ้าพัฒนาฯ สนับสนุนการดำเนินงานของสำนักราชเลขาธิการฯ	14	หน่วยงาน	8.9907	8.9907	-	สป.กษ.
- ส่งเสริมอาชีพด้านหม่อนไหมให้เกษตรกร นักเรียน ประชาชนที่สนใจในพื้นที่โครงการพระราชดำริและโครงการพิเศษ และพื้นที่ขยายผล	109	แห่ง	12.5054	12.5054	-	มม.
- การสร้างทายาทหม่อนไหมโดยสร้างจุดเรียนรู้และการสาธิต ส่งเสริมอาชีพหม่อนไหมในโรงเรียน ชุมชน ให้เด็กและเยาวชนในโรงเรียนและชุมชน นำความรู้ไปประกอบอาชีพสร้างรายได้ระหว่างเรียน และมีอาชีพหลังจากจบการศึกษา	57/3	โรงเรียน/ชุมชน	2.7105	2.7105	-	มม.
- ศึกษาวิจัยงานด้านปศุสัตว์ หาแนวทางการพัฒนาพื้นที่เหมาะสมกับสภาพพื้นที่ ส่งเสริมการเลี้ยงสัตว์ในชุมชน/โรงเรียน เพื่อมีอาหารโปรตีนบริโภค มีอาชีพและรายได้ที่มั่นคง รวมทั้งมีการออกหน่วยบริการด้านการเกษตรให้แก่เกษตรกรแบบเบ็ดเสร็จ ณ จุดเดียว โดยการบริการเน้นการแก้ไขปัญหาที่เกษตรกรประสบในพื้นที่ และรับปรึกษาปัญหา ให้คำแนะนำแก่เกษตรกร	26,370 /250	ราย /โรงเรียน	28.5971	22.2946	6.3025	ปศ.



ยุทธศาสตร์ชาติ/แผนแม่บท/แผนงาน/โครงการ/ผลผลิต/กิจกรรม	เป้าหมายงาน		งบประมาณปี 2565			หน่วยงาน
	เป้าหมาย	หน่วยนับ	รวม	ดำเนินการ	ลงทุน	
- สนับสนุนโครงการสัตว์ปลอดโรค คนปลอดภัย จากโรคพิษสุนัขบ้า โดยการควบคุมประชากรสัตว์กลุ่มเสี่ยง พื้นที่เสี่ยง ตรวจสอบระดับภูมิคุ้มกันโรคพิษสุนัขบ้า รับรองท้องถิ่นปลอดโรคพิษสุนัขบ้า สร้างและพัฒนาศักยภาพอาสาปศุสัตว์	87,000	ตัว	53.9333	53.9333	-	ปศ.
- พัฒนาคณะกรรมการพระราชดำริ	1,200	ราย	26.5302	26.2922	0.2380	ส.ป.ก.
- พัฒนาและส่งเสริมศิลปหัตถกรรม	1,000	ราย	60.8675	29.7838	31.0837	ส.ป.ก.
- สอนแนะนำการทำบัญชีแก่กลุ่มเป้าหมายตามโครงการพระราชดำริ	4,000	ราย	10.8388	7.2320	3.6068	ตส.
- พัฒนาสหกรณ์/กลุ่มเกษตรกรในพื้นที่โครงการอันเนื่องมาจากพระราชดำริ	753	แห่ง	21.8150	13.2404	8.5746	กสส.
- การสนับสนุนโครงการอันเนื่องมาจากพระราชดำริ	42,000	ราย	27.7326	23.4058	4.3268	กข.
- สนับสนุนวิชาการเกษตรด้านพืชในโครงการพระราชดำริ	2,500/ 2,500	ราย/ ไร่	47.8800	47.8800	-	วก.
- สนับสนุนเฉพาะด้านในโครงการพระราชดำริ	5	เรื่อง	7.1739	7.1739	-	วก.
- ติดตามประเมินผลการดำเนินงานโครงการพระราชดำริ	1	เรื่อง	2.4782	2.4782	-	สศก.
- สนับสนุนโครงการพัฒนาอันเนื่องมาจากพระราชดำริ โดยจัดทำระบบอนุรักษ์ดินและน้ำ และส่งเสริมการปรับปรุงบำรุงดินโดยใช้ปัจจัยการผลิตของกรมพัฒนาที่ดิน ในพื้นที่โครงการพระราชดำริ และศูนย์ท่องเที่ยวทางการเกษตร	47,446	ไร่	140.9272	56.7400	84.1872	พด.
- พัฒนาพื้นที่ลุ่มน้ำปากพนังอันเนื่องมาจากพระราชดำริ	600	ไร่	2.0000	-	2.0000	พด.
- อนุรักษ์พันธุกรรมพืชอันเนื่องมาจากพระราชดำริ	1,140	ไร่	4.2128	3.8258	0.3870	พด.
<b>โครงการพัฒนาพื้นที่โครงการหลวง</b>			<b>125.1266</b>	<b>24.4705</b>	<b>100.6561</b>	
- การพัฒนาพื้นที่โครงการหลวง	2,000	ราย	2.8120	2.8120	-	กสก.
1) ถ่ายทอดความรู้เทคโนโลยีการผลิตพืชที่เหมาะสมกับศักยภาพพื้นที่แก่เกษตรกร/ ฝูงงาน	-	-	-	-	-	กสก.
2) ส่งเสริมการปลูกไม้ผลไม้ยืนต้นเมืองหนาว/ ส่งเสริมการปลูกผักเมืองหนาว/ ส่งเสริมการแปรรูปผลผลิตทางการเกษตร	-	-	-	-	-	กสก.
3) ส่งเสริมพัฒนากระบวนการถ่ายทอดความรู้/ ส่งเสริมการจัดงานวันถ่ายทอดเทคโนโลยีการเกษตรบนพื้นที่สูง	-	-	-	-	-	กสก.
- โครงการพัฒนาพื้นที่โครงการหลวง	39	แห่ง	11.4424	1.9563	9.4861	กป.
1) ผลิตสัตว์น้ำและปล่อยพันธุ์สัตว์น้ำ	1.00	ล้านตัว	-	-	-	กป.
2) ส่งเสริมและสนับสนุนพันธุ์สัตว์น้ำเพื่อการบริโภคและสร้างรายได้	190	ครัวเรือน	-	-	-	กป.
- ส่งเสริมสนับสนุนเกษตรกรให้มีการเลี้ยงสัตว์เหมาะสมกับพื้นที่ เพื่อสร้างรายได้และอาหารโปรตีนจากสัตว์ และบริโภคในครัวเรือน	600	ราย	3.3487	3.3487	-	ปศ.
- พัฒนาสหกรณ์/กลุ่มเกษตรกรในพื้นที่โครงการหลวง	99	แห่ง	5.1691	5.1691	-	กสส.
- การพัฒนาพื้นที่โครงการหลวง	300	ราย	4.7390	4.7390	-	กข.
- จัดทำระบบอนุรักษ์ดินและน้ำในพื้นที่โครงการพัฒนาพื้นที่สูงแบบโครงการหลวง	5,100	ไร่	39.1170	2.4010	36.7160	พด.
- จัดทำระบบอนุรักษ์ดินและน้ำในพื้นที่โครงการพัฒนาพื้นที่สูงแบบโครงการหลวงเพื่อแก้ปัญหาพื้นที่เฉพาะ	1,000	ไร่	6.5000	0.5000	6.0000	พด.
- จัดทำระบบอนุรักษ์ดินและน้ำเกษตรในพื้นที่โครงการพัฒนาพื้นที่ศูนย์พัฒนาโครงการหลวง	1,468	ไร่	51.9984	3.5444	48.4540	พด.
<b>โครงการเกษตรบนพื้นที่สูงได้รับการพัฒนาแบบโครงการหลวง</b>	-	-	<b>118.6445</b>	<b>118.6445</b>	-	<b>สวพส.</b>
- การถ่ายทอดองค์ความรู้ตามแนวทางโครงการหลวงแก่เกษตรกร	79,000	ราย	-	-	-	สวพส.
- เกษตรกรที่ยกระดับเป็นเกษตรกรปราดเปรื่อง	750	ราย	-	-	-	สวพส.
<b>โครงการถ่ายทอดองค์ความรู้ ประยุกต์ใช้ ขยายผล และพัฒนาตามแนวทางเศรษฐกิจพอเพียง</b>	-	-	<b>56.6769</b>	<b>45.7738</b>	<b>10.9031</b>	<b>พกฉ.</b>
- การจัดแสดงและกิจกรรมพิพิธภัณฑ์	-	-	40.7000	37.7000	3.0000	พกฉ.
1) การจัดแสดงนิทรรศการในอาคาร	2	งาน	13.2930	13.2930	-	พกฉ.
2) การจัดแสดงนิทรรศการ สร้างต้นแบบฐานการเรียนรู้นอกอาคาร	12	งาน	13.8070	13.8070	-	พกฉ.
3) เผยแพร่ขยายผลนวัตกรรมฯ	9	ครั้ง	1.1000	1.1000	-	พกฉ.
4) จัดมหรหรรรมเฉลิมพระเกียรติฯ	2	งาน	9.5000	9.5000	-	พกฉ.
5) ค่าก่อสร้างอาคารพิพิธภัณฑ์กลางแจ้งสนองพระราชปณิธาน และอาคารเฉลิมพระเกียรติฯ ผูกพัน 3 ปี ( ปีงบประมาณ. 2562 = 40.000 ลบ. ปี งบประมาณ. 2563 = 15.5000 ลบ. ปี งบประมาณ. 2564 = 129.5000 ลบ.)	-	งาน	-	-	-	พกฉ.
6) จัดสร้างนิทรรศการอาคารเฉลิมพระเกียรติฯ 8	1	งาน	3.0000	-	3.0000	พกฉ.
7) จัดทำรถนิทรรศการเคลื่อนที่ Museum Mobile	1	งาน	3.0000	-	3.0000	พกฉ.
8) ก่อสร้างห้องจัดนิทรรศการภายในอาคารเฉลิมพระเกียรติ	1	งาน	4.9031	-	4.9031	พกฉ.
- ขับเคลื่อนปรัชญาเศรษฐกิจพอเพียง	-	-	4.7738	4.7738	-	พกฉ.
1) ตลาดเศรษฐกิจพอเพียง	7	ครั้ง	2.9168	2.9168	-	พกฉ.
2) พัฒนาศักยภาพเครือข่ายพิพิธภัณฑ์	5	ครั้ง	0.9852	0.9852	-	พกฉ.

ยุทธศาสตร์ชาติ/แผนแม่บท/แผนงาน/โครงการ/ผลผลิต/กิจกรรม	เป้าหมายงาน		งบประมาณปี 2565			หน่วยงาน
	เป้าหมาย	หน่วยนับ	รวม	ดำเนินการ	ลงทุน	
3) ขยายผลเครือข่ายพิพิธภัณฑ	6	ครั้ง	0.8718	0.8718	-	พทฉ.
- การจัดการองค์ความรู้	-	-	3.3000	3.3000	-	พทฉ.
1) พระอัจฉริยภาพพระบาทสมเด็จพระเจ้าอยู่หัว ด้านการเกษตร	12	ครั้ง	1.5000	1.5000	-	พทฉ.
2) จัดกระบวนการเรียนรู้วันนวัตกรรมและเกษตรเศรษฐกิจพอเพียง	12	ครั้ง	1.5000	1.5000	-	พทฉ.
3) ทำสื่อเผยแพร่ ในรูปแบบหนังสือ	3	เล่ม	0.3000	0.3000	-	พทฉ.
<b>โครงการพัฒนาอุทยานหลวงราชพฤกษ์เป็นแหล่งเรียนรู้ สนับสนุนการพัฒนาบนพื้นที่สูงและการให้บริการสังคม</b>	-	-	<b>122.9227</b>	<b>61.8965</b>	<b>61.0262</b>	<b>สวพส.</b>
- การถ่ายทอดความรู้งานโครงการหลวง โครงการพระราชดำริ การให้บริการวิชาการและการให้บริการทางสังคม	770,000	ราย	-	-	-	สวพส.
- สร้างเครือข่ายความร่วมมือด้านการเรียนรู้ เพื่อสนับสนุนการดำเนินงานในการพัฒนาอุทยานหลวงราชพฤกษ์เป็นแหล่งเรียนรู้ที่มีคุณภาพ	3	เครือข่าย	-	-	-	สวพส.
- การบริหารจัดการองค์กร ให้ได้มาตรฐานด้านการจัดการท่องเที่ยวและบริการ	1	รางวัล/มาตรฐาน	-	-	-	สวพส.
<b>โครงการเสริมสร้างการจัดทำบัญชีครัวเรือนเพื่อการจัดการเศรษฐกิจระดับครัวเรือน</b>	32,500	ราย	<b>9.7640</b>	<b>9.7640</b>	-	<b>ตส.</b>
- เสริมสร้างความสามารถการจัดทำบัญชีครัวเรือน	32,500	ราย	9.7640	9.7640	-	ตส.
<b>โครงการส่งเสริมอาสาสมัครเกษตร</b>	1,230	ราย	<b>2.9450</b>	<b>2.9450</b>	-	<b>ตส.</b>
- พัฒนาศักยภาพอาสาสมัครเกษตรด้านบัญชีสู่การเป็น Smart Farmer	1,230	ราย	2.9450	2.9450	-	ตส.
<b>โครงการพัฒนาอาชีพและส่งเสริมความเข้มแข็งของชุมชนประมง</b>	220	ชุมชน	<b>25.1656</b>	<b>25.1656</b>	-	<b>กป.</b>
- เสริมสร้างการมีส่วนร่วมชุมชนประมง	20	ชุมชน	3.9925	3.9925	-	กป.
1) เสริมสร้างการมีส่วนร่วมในการบริหารจัดการทรัพยากรประมง	20	ชุมชน	-	-	-	กป.
2) อบรมผู้ช่วยเหลือการปฏิบัติงานของพนักงานเจ้าหน้าที่	300	ราย	-	-	-	กป.
3) อบรมยุวประมง	200	ราย	-	-	-	กป.
- พัฒนาอาชีพชุมชนประมง	200	ชุมชน	21.1731	21.1731	-	กป.
1) ประชุมชี้แจง /ประชาสัมพันธ์ และสำรวจความต้องการ คณะทำงาน/คณะกรรมการให้ความเห็นชอบ/อนุมัติโครงการ	125	ครั้ง	-	-	-	กป.
2) ประชุมเชิงปฏิบัติการสำหรับเจ้าหน้าที่และองค์กรชุมชนฯ	350	ราย	-	-	-	กป.
<b>➤ แผนงานบุคลากรภาครัฐด้านการสร้างโอกาสและความเสมอภาคทางสังคม</b>			<b>136.9201</b>	<b>136.9201</b>	-	
- รายการค่าใช้จ่ายบุคลากรภาครัฐ	-	-	40.2010	40.2010	-	พทฉ.
- รายการค่าใช้จ่ายบุคลากรภาครัฐ	217	อัตรา	96.7191	96.7191	-	สวพส.
<b>1.2 แผนแม่บทย่อย:การรองรับสังคมสูงวัยเชิงรุก</b>			<b>4.4220</b>	<b>4.4220</b>	-	
<b>1.2.1 เป้าหมายแผนแม่บทย่อย:ผู้สูงอายุมีความเป็นอยู่ที่ดีขึ้นอย่างต่อเนื่อง</b>			<b>4.4220</b>	<b>4.4220</b>	-	
<b>➤ แผนงานยุทธศาสตร์เพื่อสนับสนุนด้านการสร้างโอกาสและความเสมอภาคทางสังคม</b>			<b>4.4220</b>	<b>4.4220</b>	-	
<b>โครงการส่งเสริมเคหกิจเกษตรในครัวเรือนเกษตรสูงวัย</b>	1,155	ราย	<b>4.4220</b>	<b>4.4220</b>	-	<b>กสก.</b>
- ขับเคลื่อนการดำเนินงานส่งเสริมเคหกิจเกษตรในครัวเรือนเกษตรสูงวัย	-	-	-	-	-	กสก.
- ส่งเสริมเคหกิจเกษตรเพื่อการพัฒนาคุณภาพชีวิตในครัวเรือนเกษตรสูงวัย	-	-	-	-	-	กสก.
- ส่งเสริมการรวมกลุ่มเพื่อสร้างรายได้เสริมจากการประกอบอาชีพในกลุ่มเกษตรสูงวัย	-	-	-	-	-	กสก.
<b>2 แผนแม่บทประเด็นเศรษฐกิจฐานราก</b>			<b>781.5600</b>	<b>688.8341</b>	<b>92.7259</b>	
<b>2.1 แผนแม่บทย่อย:การยกระดับศักยภาพการเป็นผู้ประกอบการธุรกิจ</b>			<b>292.8059</b>	<b>292.8059</b>	-	
<b>2.1.1 เป้าหมายแผนแม่บทย่อย:ศักยภาพและขีดความสามารถของเศรษฐกิจฐานรากเพิ่มขึ้น</b>			<b>292.8059</b>	<b>292.8059</b>	-	
<b>➤ แผนงานบูรณาการพัฒนาและส่งเสริมเศรษฐกิจฐานราก</b>			<b>290.2934</b>	<b>290.2934</b>	-	
<b>◊ พัฒนาศักยภาพประชาชนกลุ่มเป้าหมาย</b>			<b>285.5024</b>	<b>285.5024</b>	-	
<b>ส่งเสริมและพัฒนาอาชีพ</b>			<b>285.5024</b>	<b>285.5024</b>	-	
<b>โครงการศูนย์เรียนรู้การเพิ่มประสิทธิภาพการผลิตสินค้าเกษตร</b>			<b>219.7853</b>	<b>219.7853</b>	-	
- ศูนย์เรียนรู้การเพิ่มประสิทธิภาพการผลิตสินค้าเกษตร	26,460	ราย	151.2986	151.2986	-	กสก.
1) พัฒนาศักยภาพของ ศพก. และศูนย์เครือข่าย/ บริหารจัดการเพื่อขับเคลื่อนการดำเนินงาน/ สนับสนุนการให้บริการของ ศพก	-	-	-	-	-	กสก.
2) พัฒนาศูนย์จัดการศัตรูพืชชุมชน (ศจช.)และ ศูนย์จัดการดินปุ๋ยชุมชน (ศดปช.)	-	-	-	-	-	กสก.
- โครงการศูนย์เรียนรู้การเพิ่มประสิทธิภาพการผลิตสินค้าเกษตร	70,560	ราย	22.1420	22.1420	-	กป.
1) ถ่ายทอดเทคโนโลยีด้านการประมงให้แก่เกษตรกร	70,560	ราย	-	-	-	กป.
2) พัฒนาแปลงเรียนรู้ด้านการประมงในศูนย์เรียนรู้การเพิ่มประสิทธิภาพการผลิตสินค้าเกษตร	882	ศูนย์	-	-	-	กป.

ยุทธศาสตร์ชาติ/แผนแม่บท/แผนงาน/โครงการ/ผลผลิต/กิจกรรม	เป้าหมายงาน		งบประมาณปี 2565			หน่วยงาน
	เป้าหมาย	หน่วยนับ	รวม	ดำเนินการ	ลงทุน	
3) พัฒนาและยกระดับศูนย์ฯ เครือข่ายด้านการประมง (รายเก่า) ให้เป็นต้นแบบในจังหวัด และสามารถถ่ายทอดองค์ความรู้ให้แก่เกษตรกรได้ จำนวน 3 แห่ง/จังหวัด	385	ศูนย์	-	-	-	กป.
4) จัดกิจกรรมวันถ่ายทอดเทคโนโลยีการเกษตร (Field Day)	882	ครั้ง	-	-	-	กป.
5) พัฒนาแปลงเรียนรู้ในศูนย์เครือข่าย (ต่อเนื่อง)	882	ศูนย์	-	-	-	กป.
- พัฒนาศักยภาพของ ศพก. หลักด้านหม่อนไหม และจุดเรียนรู้ด้านหม่อนไหม (ศพก.เครือข่าย) ให้ผู้สนใจเข้าไปหาความรู้และนำไปพัฒนาอาชีพ	250	ราย	3.0295	3.0295	-	มม.
- พัฒนาความพร้อมและศักยภาพศูนย์เรียนรู้ ศพก. พัฒนาความพร้อมและปรับปรุงฐานเรียนรู้ด้านปศุสัตว์ของศูนย์เครือข่าย ศพก. (ด้านปศุสัตว์) ระดับอำเภอ และระดับจังหวัด โดยถ่ายทอดองค์ความรู้ และเทคโนโลยีที่เหมาะสมเพื่อเป็นแหล่งความรู้ และนำประสบการณ์จากเกษตรกรที่ประสบความสำเร็จในด้านการทำการเกษตรมาเป็นต้นแบบ รวมทั้งการพัฒนารูปแบบให้เป็นแหล่งเรียนรู้ แหล่งศึกษาดูงาน และศูนย์กลางในการฝึกอบรม เพื่อถ่ายทอดเทคโนโลยีในการผลิตที่เหมาะสมสู่เกษตรกรและผู้สนใจ	9,000	ราย	15.3844	15.3844	-	ปศ.
- พัฒนาศักยภาพครูบัญชีประจำศูนย์เรียนรู้	882	ศูนย์	11.2283	11.2283	-	ตส.
- นำลูกหลานเกษตรกรกลับบ้าน สานต่ออาชีพการเกษตร	-	ราย	-	-	-	ตส.
- ศูนย์เรียนรู้การเพิ่มประสิทธิภาพการผลิตสินค้าเกษตร*	-	-	8.8200	8.8200	-	สศก.
1) พัฒนาศักยภาพเศรษฐกิจการเกษตรอาสาประจำศูนย์เรียนรู้การเพิ่มประสิทธิภาพการผลิตสินค้าเกษตร	1,010	ราย	5.8200	5.8200	-	สศก.
2) การศึกษาแนวทางลดความเหลื่อมล้ำในภาคเกษตร	1	เรื่อง	3.0000	3.0000	-	สศก.
- พัฒนาเทคโนโลยีการพัฒนาที่ดินในศูนย์เรียนรู้การเพิ่มประสิทธิภาพการผลิตสินค้าเกษตร	882	ศูนย์	7.8825	7.8825	-	พด.
<b>โครงการพัฒนาเกษตรกรปราดเปรื่อง (Smart Farmer)</b>			<b>65.7171</b>	<b>65.7171</b>	-	
- พัฒนาเกษตรกรปราดเปรื่องและเกษตรกรรุ่นใหม่ (Smart Farmer & Young Smart Farmer)	11,695	ราย	30.2439	30.2439	-	กสก.
1) เตรียมความพร้อมทายาทเกษตรกรรุ่นใหม่	-	-	-	-	-	กสก.
2) พัฒนาเกษตรกรรุ่นใหม่ (พัฒนาเกษตรกรรุ่นใหม่ให้เป็น Young Smart Farmer)	-	-	-	-	-	กสก.
3) เสริมสร้างความเข้มแข็งเครือข่าย Young Smart Farmer ในทุกระดับ	-	-	-	-	-	กสก.
4) ขับเคลื่อนการดำเนินงานศูนย์บ่มเพาะเกษตรกรรุ่นใหม่	-	-	-	-	-	กสก.
5) พัฒนาเกษตรกรปราดเปรื่อง (Smart Farmer)	-	-	-	-	-	กสก.
6) เสริมสร้างและพัฒนาเกษตรกรสู่การเป็นผู้ประกอบการ	-	-	-	-	-	กสก.
- พัฒนา Smart Farmer ผู้ประกอบการเกษตรชั้นนำ (Agri-biz Idol)	50	ราย	2.7510	2.7510	-	กสก.
1) พัฒนากลไกการขับเคลื่อน Smart Farmer ผู้ประกอบการเกษตรชั้นนำ (Agri - biz Idol)	-	-	-	-	-	กสก.
2) พัฒนา Smart Farmer ผู้ประกอบการเกษตรชั้นนำ (Agri - biz Idol)	-	-	-	-	-	กสก.
3) สร้างเครือข่ายและเผยแพร่ผลงานของผู้ประกอบการเกษตรชั้นนำ (Agri - biz Idol)	-	-	-	-	-	กสก.
- พัฒนาศักยภาพ Smart Farmer หม่อนไหม สู่วิชาชีพมืออาชีพ เพื่อพัฒนาเกษตรกรให้มีศักยภาพตามคุณสมบัติของ Smart Farmer ด้านหม่อนไหม ยุคประเทศไทย 4.0 ของกระทรวงเกษตรและสหกรณ์	300	ราย	2.4502	2.4502	-	มม.
- ถ่ายทอดเทคโนโลยีการเลี้ยงปศุสัตว์ การแปรรูปพัฒนาผลิตภัณฑ์ปศุสัตว์ให้กับเกษตรกร อาสาปศุสัตว์ เพื่อพัฒนาสู่การเป็น Smart Farmer Smart Farmer ต้นแบบ ผู้ประกอบการด้านการเกษตร	3,860	ราย	3.3298	3.3298	-	ปศ.
- สร้างและพัฒนาเกษตรกรรุ่นใหม่	700	ราย	5.1021	5.1021	-	ส.ป.ก.
- พัฒนาเกษตรกรปราดเปรื่องในเขตปฏิรูปที่ดิน (Smart Farmer)	800	ราย	8.3361	8.3361	-	ส.ป.ก.
- การพัฒนาเกษตรกรปราดเปรื่องโดยการสร้างและพัฒนาชาวนาปราดเปรื่อง	1,245	ราย	13.5040	13.5040	-	กษ.
<b>ติดตามประเมินผล</b>			<b>4.7910</b>	<b>4.7910</b>	-	
โครงการติดตามประเมินผลภายใต้แผนงานบูรณาการการพัฒนาและส่งเสริมเศรษฐกิจฐานรากของกระทรวงเกษตรและสหกรณ์	1	เรื่อง	4.7910	4.7910	-	สศก.
- ติดตามประเมินผลโครงการภายใต้แผนงานบูรณาการการพัฒนาและส่งเสริมเศรษฐกิจฐานราก ของ กษ.	1	เรื่อง	4.7910	4.7910	-	สศก.
- การประเมินผลแผนงานบูรณาการการพัฒนาและส่งเสริมเศรษฐกิจฐานราก	-	เรื่อง	-	-	-	สศก.
<b>➤ แผนงานยุทธศาสตร์สนับสนุนการสร้างโอกาสและความเสมอภาคทางสังคม</b>			<b>2.5125</b>	<b>2.5125</b>	-	
โครงการพัฒนาทักษะในการประกอบอาชีพเพื่อสร้างรายได้	850	ราย	2.5125	2.5125	-	กสส.
- นำลูกหลานเกษตรกรกลับบ้าน สานต่ออาชีพการเกษตร	850	ราย	2.5125	2.5125	-	กสส.



ยุทธศาสตร์ชาติ/แผนแม่บท/แผนงาน/โครงการ/ผลผลิต/กิจกรรม	เป้าหมายงาน		งบประมาณปี 2565			หน่วยงาน
	เป้าหมาย	หน่วยนับ	รวม	ดำเนินการ	ลงทุน	
2.2 แผนแม่บทย่อย:การสร้างสภาพแวดล้อมและกลไกที่ส่งเสริมการพัฒนาเศรษฐกิจฐานราก			488.7541	396.0282	92.7259	
2.2.1 เป้าหมายแผนแม่บทย่อย:ผู้ประกอบการเศรษฐกิจฐานรากมีรายได้เพิ่มขึ้นอย่างต่อเนื่อง			41.1658	41.1658	-	
➤ แผนงานบูรณาการพัฒนาและส่งเสริมเศรษฐกิจฐานราก			41.1658	41.1658	-	
◊ พัฒนาผลิตภัณฑ์และการให้บริการชุมชน			24.4920	24.4920	-	
พัฒนาความเข้มแข็งของกลุ่มการผลิต			23.4462	23.4462	-	
โครงการสร้างความเข้มแข็งกลุ่มการผลิตด้านการเกษตร			23.4462	23.4462	-	
- การสร้างความเข้มแข็งกลุ่มการผลิตด้านการเกษตร	539	กลุ่ม	18.5762	18.5762	-	กสท.
1) ส่งเสริมและพัฒนากลุ่มส่งเสริมอาชีพการเกษตรให้มีความเข้มแข็ง	-	-	-	-	-	กสท.
2) เสริมสร้างและพัฒนาศักยภาพกลุ่มแม่บ้านเกษตรกร	-	-	-	-	-	กสท.
3) ส่งเสริมและพัฒนาผลิตภัณฑ์กลุ่มแม่บ้านเกษตรกร	-	-	-	-	-	กสท.
สู่มาตรฐานผลิตภัณฑ์ OTOP						
4) ส่งเสริมความมั่นคงทางด้านอาหารในระดับชุมชน	-	-	-	-	-	กสท.
5) สร้างความภาคภูมิใจในการสืบทอดอาชีพเกษตรกร	-	-	-	-	-	กสท.
- การพัฒนาความเข้มแข็งกลุ่มเกษตรกรผู้ปลูกหม่อนเลี้ยงไหมให้เกิดการรวมกลุ่มเกษตรกรเพิ่มมากขึ้น มีการผลิตสินค้าเพิ่มมากขึ้น สร้างความเข้มแข็งและสามารถต่อรองราคากับผู้ประกอบการได้	20	กลุ่ม	4.8700	4.8700	-	มม.
พัฒนาผลิตภัณฑ์			1.0458	1.0458	-	
โครงการพัฒนาผลิตภัณฑ์สินค้าชุมชน	9	ผลิตภัณฑ์	1.0458	1.0458	-	ปศ.
- พัฒนาผลผลิตจากการเลี้ยงปลุกสัตว์ในพื้นที่ทำเป็นผลิตภัณฑ์อาหารที่เป็นวัฒนธรรมภูมิปัญญาทางอาหารของท้องถิ่น เพื่อพัฒนาให้เป็นผลิตภัณฑ์สินค้าชุมชน OTOP	9	ผลิตภัณฑ์	1.0458	1.0458	-	ปศ.
◊ พัฒนากลไกการตลาดและระบบบริหารจัดการ			16.6738	16.6738	-	
พัฒนาระบบตลาด			16.6738	16.6738	-	
โครงการส่งเสริมการพัฒนาระบบตลาดภายในสำหรับสินค้าเกษตร			16.6738	16.6738	-	
- พัฒนากลไกการตลาดเพื่อเพิ่มช่องทางการจำหน่ายสินค้าของสหกรณ์และกลุ่มเกษตรกร	146	แห่ง	2.6778	2.6778	-	กสส.
- ส่งเสริมศักยภาพการบริหารจัดการการตลาดข้าว	150	กลุ่ม	13.9960	13.9960	-	กข.
2.2.2 เป้าหมายแผนแม่บทย่อย:กลุ่มประชากรรายได้ต่ำสุดร้อยละ 40 มีความสามารถในการบริหารจัดการหนี้สินได้มีประสิทธิภาพเพิ่มขึ้นอย่างต่อเนื่อง			447.5883	354.8624	92.7259	
➤ แผนงานยุทธศาสตร์สนับสนุนการสร้างโอกาสและความเสมอภาคทางสังคม			200.0000	200.0000	-	
โครงการช่วยเหลือด้านหนี้สินสมาชิกสหกรณ์และกลุ่มเกษตรกร	358,036	ราย	200.0000	200.0000	-	กสส.
- ช่วยเหลือด้านหนี้สินสมาชิกสหกรณ์และกลุ่มเกษตรกร	358,036	ราย	200.0000	200.0000	-	กสส.
➤ แผนงานบูรณาการพัฒนาและส่งเสริมเศรษฐกิจฐานราก			247.5883	154.8624	92.7259	
◊ พัฒนากลไกการการใช้ประโยชน์ที่ดิน			163.8382	115.2671	48.5711	
โครงการบริหารจัดการที่ดินทำกินแก่เกษตรกรรายย่อยและผู้ด้อยโอกาส	-	-	163.8382	115.2671	48.5711	ส.ป.ก.
- ศูนย์บริการประชาชน	72	แห่ง	8.3302	-	8.3302	ส.ป.ก.
- จัดที่ดิน	23,500	ราย	155.5080	115.2671	40.2409	ส.ป.ก.
◊ ส่งเสริม และพัฒนาอาชีพเพื่อแก้ไขปัญหาที่ดินทำกินของเกษตรกร			83.7501	39.5953	44.1548	
โครงการส่งเสริม และพัฒนาอาชีพเพื่อแก้ไขปัญหาที่ดินทำกินของเกษตรกร			83.7501	39.5953	44.1548	
- ส่งเสริมอาชีพ แก่เกษตรกรที่ได้รับการจัดสรรที่ดินทำกิน โดยส่งเสริมอาชีพการเกษตรแบบผสมผสาน ตามแนวเศรษฐกิจพอเพียง ถ่ายทอดองค์ความรู้และเทคโนโลยีการเลี้ยงสัตว์ที่เหมาะสม	900	ราย	6.4917	6.4917	-	ปศ.
- ส่งเสริมและพัฒนาอาชีพภายใต้โครงการจัดที่ดินตามนโยบายรัฐบาล	750	ราย	1.4712	1.4712	-	กสส.
- การส่งเสริมและพัฒนาอาชีพเพื่อแก้ไขปัญหาที่ดินทำกินของเกษตรกร	1,600	ราย	2.8724	2.8724	-	กสท.
1) ถ่ายทอดความรู้เทคโนโลยีการผลิตพืชที่เหมาะสมกับศักยภาพพื้นที่แก่เกษตรกร	-	-	-	-	-	กสท.
2) ส่งเสริมการทำเกษตรที่เหมาะสมกับศักยภาพพื้นที่	-	-	-	-	-	กสท.
3) ส่งเสริมการทำเกษตรเพื่อสร้างความต่อเนื่องแก่เกษตรกรต้นแบบ ปีที่ 1 (ปี 65) และ ปีที่ 2 (ปี64)	-	-	-	-	-	กสท.
- การส่งเสริมและพัฒนาอาชีพเพื่อแก้ไขปัญหาที่ดินทำกินของเกษตรกร	1,950	ราย	5.4750	5.4750	-	กป.
1) เกษตรกรภายใต้การจัดสรรที่ดินให้กับผู้ยากไร้ได้รับการส่งเสริมและพัฒนาอาชีพด้านการเพาะเลี้ยงสัตว์น้ำ	1,950	ราย	-	-	-	กป.

ยุทธศาสตร์ชาติ/แผนแม่บท/แผนงาน/โครงการ/ผลผลิต/กิจกรรม	เป้าหมายงาน		งบประมาณปี 2565			หน่วยงาน
	เป้าหมาย	หน่วยนับ	รวม	ดำเนินการ	ลงทุน	
- พัฒนาคุณภาพดินในพื้นที่จัดการปัญหาที่ดินทำกิน	4,000	ราย	51.5145	14.0145	37.5000	พด.
1) ส่งเสริมการปรับปรุงบำรุงดิน	4,000	ราย	12.5145	12.5145		พด.
2) จัดระบบอนุรักษ์ดินและน้ำในพื้นที่การพัฒนาคุณภาพดินในพื้นที่จัดสรรปัญหาที่ดินทำกิน	15,000	ไร่	39.0000	1.5000	37.5000	พด.
- บริหารจัดการพื้นที่ที่ดินแปลงรวม	31	พื้นที่	13.1015	7.1515	5.9500	ส.ป.ก.
- ยกระดับรายได้เกษตรกรในเขตปฏิรูปที่ดินเพื่อลดความเหลื่อมล้ำ	300	ราย	2.8238	2.1190	0.7048	ส.ป.ก.
<b>● ยุทธศาสตร์ด้านการสร้างการเติบโตบนคุณภาพชีวิตที่เป็นมิตรต่อสิ่งแวดล้อม</b>			<b>80,058.0689</b>	<b>7,516.0947</b>	<b>72,541.9742</b>	
<b>1 แผนแม่บทประเด็นการเติบโตอย่างยั่งยืน</b>			<b>30.8196</b>	<b>30.8196</b>	<b>-</b>	
<b>1.1 แผนแม่บทย่อย: การจัดการมลพิษที่มีผลกระทบต่อสิ่งแวดล้อมและสารเคมีในภาคเกษตรทั้งระบบให้เป็นไปตามมาตรฐานและค่ามาตรฐานสากล</b>			<b>30.8196</b>	<b>30.8196</b>	<b>-</b>	
<b>1.1.1 เป้าหมายแผนแม่บทย่อย: คุณภาพอากาศ เสี่ยง และความสิ้นเปลืองอยู่ระดับมาตรฐานของประเทศไทย</b>			<b>30.8196</b>	<b>30.8196</b>	<b>-</b>	
<b>➤ แผนงานยุทธศาสตร์จัดการมลพิษและสิ่งแวดล้อม</b>			<b>30.8196</b>	<b>30.8196</b>	<b>-</b>	
โครงการส่งเสริมการหยุดเผาในพื้นที่เกษตร	17,640	ราย	9.7196	9.7196	-	กสก.
- สร้างเครือข่ายปลอดการเผาเพื่อขับเคลื่อนการแก้ไขปัญหาการเผาในพื้นที่เกษตร	-	-	-	-	-	กสก.
- ถ่ายทอดความรู้และพัฒนาศักยภาพเกษตรกร/ ส่งเสริมให้เกิดการรวมกลุ่มของเกษตรกร	-	-	-	-	-	กสก.
- เฝ้าระวัง ติดตามสถานการณ์ และแก้ไขปัญหาการเผาในพื้นที่เกษตรในช่วงวิกฤต	-	-	-	-	-	กสก.
โครงการส่งเสริมการไถกลบและผลิตปุ๋ยอินทรีย์เพื่อลดการปล่อยก๊าซเรือนกระจก	39,421	ไร่	21.1000	21.1000	-	พด.
- ไถกลบตอซัง	39,421	ไร่	14.9800	14.9800	-	พด.
- ผลิตปุ๋ยหมักสูตร พด.	1,800	ตัน	6.1200	6.1200	-	พด.
<b>2 แผนแม่บทประเด็นการบริหารจัดการน้ำทั้งระบบ</b>			<b>80,027.2493</b>	<b>7,485.2751</b>	<b>72,541.9742</b>	
<b>2.1 แผนแม่บทย่อย: การพัฒนาการจัดการน้ำเชิงลุ่มน้ำทั้งระบบเพื่อเพิ่มความมั่นคงด้านน้ำของประเทศ</b>			<b>15,742.1955</b>	<b>-</b>	<b>15,742.1955</b>	
<b>2.1.1 เป้าหมายแผนแม่บทย่อย: ระดับการรับมือกับภัยพิบัติด้านน้ำเพิ่มขึ้น</b>			<b>15,742.1955</b>	<b>-</b>	<b>15,742.1955</b>	
<b>➤ แผนงานบูรณาการบริหารจัดการทรัพยากรน้ำ</b>			<b>15,742.1955</b>	<b>-</b>	<b>15,742.1955</b>	
โครงการป้องกันและบรรเทาภัยจากน้ำ	0.42	ล้านไร่	11,124.7475	-	11,124.7475	ชป.
- ป้องกันและบรรเทาอุทกภัยในพื้นที่เกษตรกรรมและพื้นที่เขตเศรษฐกิจ	0.42	ล้านไร่	11,124.7475	-	11,124.7475	ชป.
โครงการบรรเทาอุทกภัยอำเภอหาดใหญ่ (ระยะที่ 2) จังหวัดสงขลา	2	ร้อยละ	141.0564	-	141.0564	ชป.
- ก่อสร้างโครงการบรรเทาอุทกภัยอำเภอหาดใหญ่ (ระยะที่ 2) จังหวัดสงขลา	2	ร้อยละ	141.0564	-	141.0564	ชป.
โครงการบรรเทาอุทกภัยเมืองนครศรีธรรมราช จังหวัดนครศรีธรรมราช	8	ร้อยละ	789.3660	-	789.3660	ชป.
- ก่อสร้างโครงการบรรเทาอุทกภัยเมืองนครศรีธรรมราช จังหวัดนครศรีธรรมราช	8	ร้อยละ	789.3660	-	789.3660	ชป.
โครงการคลองระบายน้ำหลาก บางบาล-บางไทร จังหวัดพระนครศรีอยุธยา	12	ร้อยละ	2,561.6256	-	2,561.6256	ชป.
- ก่อสร้างโครงการคลองระบายน้ำหลาก บางบาล-บางไทร จังหวัดพระนครศรีอยุธยา	12	ร้อยละ	2,561.6256	-	2,561.6256	ชป.
โครงการบรรเทาอุทกภัยเมืองชัยภูมิ จังหวัดชัยภูมิ (ระยะที่ 1)	15	ร้อยละ	499.7426	-	499.7426	ชป.
- ก่อสร้างโครงการบรรเทาอุทกภัยเมืองชัยภูมิ จังหวัดชัยภูมิ (ระยะที่ 1)	15	ร้อยละ	499.7426	-	499.7426	ชป.
โครงการปรับปรุงคลองยม - น่าน	10	ร้อยละ	275.6574	-	275.6574	ชป.
- ก่อสร้างโครงการปรับปรุงคลองยม - น่าน	10	ร้อยละ	275.6574	-	275.6574	ชป.
โครงการประตุน้ำลำน่านน้ำพุ-น้ำก้านเนื่องมาจากพระราชดำริ จังหวัดสกลนคร	15	ร้อยละ	312.0000	-	312.0000	ชป.
- ก่อสร้างโครงการประตุน้ำลำน่านน้ำพุ-น้ำก้านเนื่องมาจากพระราชดำริ จังหวัดสกลนคร	15	ร้อยละ	312.0000	-	312.0000	ชป.
โครงการป้องกันการชะล้างพังทลายของดิน และฟื้นฟูพื้นที่เกษตรกรรมด้วยระบบอนุรักษ์ดินและน้ำ	1	แห่ง	38.0000	-	38.0000	พด.
- จัดทำระบบอนุรักษ์ดินและน้ำ เพื่อป้องกันการชะล้างพังทลายของดิน และฟื้นฟูพื้นที่เกษตรกรรม	1	แห่ง	38.0000	-	38.0000	พด.

ยุทธศาสตร์ชาติ/แผนแม่บท/แผนงาน/โครงการ/ผลผลิต/กิจกรรม	เป้าหมายงาน		งบประมาณปี 2565			หน่วยงาน
	เป้าหมาย	หน่วยนับ	รวม	ดำเนินการ	ลงทุน	
2.2 แผนแม่บทย่อย:เพิ่มผลผลิตของน้ำทิ้งระบบ ในการใช้น้ำอย่างประหยัด รู้คุณค่า และสร้างมูลค่าเพิ่มจากการใช้น้ำ			64,285.0538	7,485.2751	56,799.7787	
2.2.1 เป้าหมายแผนแม่บทย่อย:ระดับความมั่นคงด้านน้ำเพื่อการพัฒนาเศรษฐกิจเพิ่มขึ้น			64,285.0538	7,485.2751	56,799.7787	
➤ แผนงานพื้นฐานด้านการสร้างการเติบโตบนคุณภาพชีวิตที่เป็นมิตรต่อสิ่งแวดล้อม			3,243.1580	986.4842	2,256.6738	
ผลผลิตการสนับสนุนการปฏิบัติการฝนหลวงและบริการด้านการบิน	93	ร้อยละ	1,361.1134	81.8768	1,279.2366	ผล.
- สนับสนุนการปฏิบัติการฝนหลวง	93	ร้อยละ	355.2157	32.2616	322.9541	ผล.
- บริการด้านการบิน	93	ร้อยละ	907.9563	42.3552	865.6011	ผล.
- ศึกษาพัฒนาเทคโนโลยีฝนหลวง	5	โครงการ	97.9414	7.2600	90.6814	ผล.
ผลผลิตการจัดการงานชลประทาน	27.47	ไร่	1,882.0446	904.6074	977.4372	ชลป.
- การจัดการงานชลประทาน	27.47	ไร่	1,882.0446	904.6074	977.4372	ชลป.
➤ แผนงานยุทธศาสตร์เพื่อสนับสนุนด้านการสร้างการเติบโตบนคุณภาพชีวิตที่เป็นมิตรต่อสิ่งแวดล้อม			20,718.3951	18.0000	20,700.3951	
โครงการส่งเสริมการดำเนินงานอันเนื่องมาจากพระราชดำริ	101	แห่ง	2,411.5148	18.0000	2,393.5148	ชลป.
- ก่อสร้างแหล่งน้ำสนับสนุนโครงการอันเนื่องมาจากพระราชดำริ	101	แห่ง	2,411.5148	18.0000	2,393.5148	ชลป.
โครงการสนับสนุนการบริหารจัดการน้ำและงานชลประทาน	898	ตัน	10,794.3239	-	10,794.3239	ชลป.
- สนับสนุนการบริหารจัดการน้ำชลประทาน	100	ร้อยละ	8,944.1482	-	8,944.1482	ชลป.
- การส่งเสริมการใช้ยางในหน่วยงานภาครัฐ	898	ตัน	1,850.1757	-	1,850.1757	ชลป.
โครงการปรับปรุงงานชลประทาน	694,160	ไร่	6,577.5564	-	6,577.5564	ชลป.
- การปรับปรุงงานชลประทาน	694,160	ไร่	6,577.5564	-	6,577.5564	ชลป.
กองทุนจัดรูปที่ดิน	88,991	ไร่	935.0000	-	935.0000	กองทุนจัด
- ดำเนินการจัดรูปที่ดินเพื่อเกษตรกรรม	26,235	ไร่	230.3000	-	230.3000	รูปฯ
- จัดระบบน้ำเพื่อเกษตรกรรม	62,756	ไร่	704.7000	-	704.7000	
➤ แผนงานบูรณาการบริหารจัดการทรัพยากรน้ำ			34,170.2218	327.5120	33,842.7098	
โครงการตัดแปรสภาพอากาศ	-	-	327.5120	327.5120	-	ผล.
- ปริมาณฝนจากการปฏิบัติการฝนหลวงในพื้นที่เกษตร	1,100	ล้าน ลบ.ม.	-	-	-	ผล.
- ปริมาณฝนจากการปฏิบัติการฝนหลวงในเขื่อนและอ่างเก็บน้ำ	500	ล้าน ลบ.ม.	-	-	-	ผล.
โครงการจัดหาแหล่งน้ำและเพิ่มพื้นที่ชลประทาน	-	-	27,938.4873	-	27,938.4873	ชลป.
- การจัดการงานก่อสร้างโครงการเพื่อเพิ่มพื้นที่ชลประทาน	100	รายการ	4,787.8588	-	4,787.8588	ชลป.
- ก่อสร้างและพัฒนาแหล่งน้ำขนาดกลาง	40,845	ไร่	9,437.8940	-	9,437.8940	ชลป.
- การปรับปรุงเพิ่มประสิทธิภาพงานชลประทาน	3	แห่ง	854.2331	-	854.2331	ชลป.
- ก่อสร้างแหล่งน้ำและระบบส่งน้ำเพื่อชุมชน/ชนบท	121,555	ไร่	8,712.1039	-	8,712.1039	ชลป.
- ก่อสร้างและพัฒนาแหล่งน้ำในพื้นที่รับน้ำ	48	ล้าน ลบ.ม.	4,146.3975	-	4,146.3975	ชลป.
โครงการเขื่อนทดน้ำผาจุก จังหวัดอุดรธานี	-	-	809.0021	-	809.0021	ชลป.
- ก่อสร้างโครงการเขื่อนทดน้ำผาจุก จังหวัดอุดรธานี	8	ร้อยละ	809.0021	-	809.0021	ชลป.
โครงการอ่างเก็บน้ำคลองหลวง จังหวัดชลบุรี	-	-	104.1412	-	104.1412	ชลป.
- ก่อสร้างโครงการอ่างเก็บน้ำคลองหลวง จังหวัดชลบุรี	1	ร้อยละ	104.1412	-	104.1412	ชลป.
โครงการห้วยโสมงอันเนื่องมาจากพระราชดำริ จังหวัดปราจีนบุรี	-	-	167.7730	-	167.7730	ชลป.
- ก่อสร้างโครงการห้วยโสมงอันเนื่องมาจากพระราชดำริ จังหวัดปราจีนบุรี	-	ไร่	167.7730	-	167.7730	ชลป.
โครงการอ่างเก็บน้ำห้วยน้ำร้อนอันเนื่องมาจากพระราชดำริ จังหวัดอุดรธานี	-	-	313.7793	-	313.7793	ชลป.
- ก่อสร้างโครงการอ่างเก็บน้ำห้วยน้ำร้อนอันเนื่องมาจากพระราชดำริ จังหวัดอุดรธานี	-	ไร่	313.7793	-	313.7793	ชลป.
โครงการเพิ่มปริมาณน้ำในอ่างเก็บน้ำเขื่อนแม่กวงอุดมธารา จังหวัดเชียงใหม่	-	-	1,298.0553	-	1,298.0553	ชลป.
- ก่อสร้างโครงการเพิ่มปริมาณน้ำในอ่างเก็บน้ำเขื่อนแม่กวงอุดมธารา จังหวัดเชียงใหม่	9	ร้อยละ	1,298.0553	-	1,298.0553	ชลป.
โครงการอ่างเก็บน้ำน้ำป้อนอันเนื่องมาจากพระราชดำริ จังหวัดพะเยา	-	-	348.0164	-	348.0164	ชลป.
- ก่อสร้างโครงการอ่างเก็บน้ำน้ำป้อนอันเนื่องมาจากพระราชดำริ จังหวัดพะเยา	9	ร้อยละ	348.0164	-	348.0164	ชลป.
โครงการพัฒนาลุ่มน้ำห้วยหลวงตอนล่าง จังหวัดหนองคาย	-	-	1,033.2684	-	1,033.2684	ชลป.
- ก่อสร้างโครงการพัฒนาลุ่มน้ำห้วยหลวงตอนล่าง จังหวัดหนองคาย	5	ร้อยละ	1,033.2684	-	1,033.2684	ชลป.
โครงการอ่างเก็บน้ำลำน้ำชี อันเนื่องมาจากพระราชดำริ จังหวัดชัยภูมิ	-	-	637.6243	-	637.6243	ชลป.
- ก่อสร้างโครงการอ่างเก็บน้ำลำน้ำชี อันเนื่องมาจากพระราชดำริ จังหวัดชัยภูมิ	21	ร้อยละ	637.6243	-	637.6243	ชลป.
โครงการอ่างเก็บน้ำลำสะพุง อันเนื่องมาจากพระราชดำริ จังหวัดชัยภูมิ	-	-	388.0000	-	388.0000	ชลป.
- ก่อสร้างโครงการอ่างเก็บน้ำลำสะพุง อันเนื่องมาจากพระราชดำริ จังหวัดชัยภูมิ	13	ร้อยละ	388.0000	-	388.0000	ชลป.

ยุทธศาสตร์ชาติ/แผนแม่บท/แผนงาน/โครงการ/ผลผลิต/กิจกรรม	เป้าหมายงาน		งบประมาณปี 2565			หน่วยงาน
	เป้าหมาย	หน่วยนับ	รวม	ดำเนินการ	ลงทุน	
โครงการประตูปรับน้ำศรีสองรัก จังหวัดเลย	-	-	72.0000	-	72.0000	ชป.
- ก่อสร้างโครงการประตูปรับน้ำศรีสองรัก จังหวัดเลย	1	ร้อยละ	72.0000	-	72.0000	ชป.
โครงการประตูปรับน้ำบ้านก้อพร้อมระบบส่งน้ำ จังหวัดสกลนคร	-	-	99.5625	-	99.5625	ชป.
- ก่อสร้างโครงการประตูปรับน้ำบ้านก้อพร้อมระบบส่งน้ำ จังหวัดสกลนคร	8	ร้อยละ	99.5625	-	99.5625	ชป.
โครงการอ่างเก็บน้ำห้วยกรอกเคียน จังหวัดฉะเชิงเทรา	-	-	525.0000	-	525.0000	ชป.
- ก่อสร้างโครงการอ่างเก็บน้ำห้วยกรอกเคียน จังหวัดฉะเชิงเทรา	28	ร้อยละ	525.0000	-	525.0000	ชป.
โครงการอ่างเก็บน้ำคลองโพล้ จังหวัดระยอง	-	-	108.0000	-	108.0000	ชป.
- ก่อสร้างโครงการอ่างเก็บน้ำคลองโพล้ จังหวัดระยอง	3	ร้อยละ	108.0000	-	108.0000	ชป.
➤ แผนงานบุคลากรภาครัฐด้านการสร้างการเติบโตบนคุณภาพชีวิตที่เป็นมิตรต่อสิ่งแวดล้อม			6,153.2789	6,153.2789	-	
- รายการค่าใช้จ่ายบุคลากรภาครัฐ	556	อัตรา	222.1900	222.1900	-	פל.
- รายการค่าใช้จ่ายบุคลากรภาครัฐ	19,570	อัตรา	5,931.0889	5,931.0889	-	ชป.
● ยุทธศาสตร์ด้านการปรับสมดุลและพัฒนาระบบการบริหารจัดการภาครัฐ			10.0000	-	10.0000	
1 แผนแม่บทประเด็นการบริการประชาชนและประสิทธิภาพภาครัฐ			10.0000	-	10.0000	
1.1 แผนแม่บทย่อย:การพัฒนาระบบบริหารงานภาครัฐ			10.0000	-	10.0000	
1.1.1 เป้าหมายแผนแม่บทย่อย:ภาครัฐมีขีดสมรรถนะสูงเทียบเท่ามาตรฐานสากลและมีความคล่องตัว			10.0000	-	10.0000	
➤ แผนงานบูรณาการรัฐบาลดิจิทัล			10.0000	-	10.0000	
โครงการสร้างเครื่องมือและแพลตฟอร์มกลาง	1	ระบบ	10.0000	-	10.0000	สศก.
- พัฒนาแพลตฟอร์มระบบทะเบียนเกษตรกรกลาง	1	ระบบ	10.0000	-	10.0000	สศก.

## ส่วนที่ 2

แผนปฏิบัติงานและแผนการใช้  
จ่ายงบประมาณรายจ่ายประจำปี  
งบประมาณ พ.ศ.2565  
ของกระทรวงเกษตรและสหกรณ์

รายละเอียดแผนปฏิบัติงาน/แผนการใช้จ่ายงบประมาณรายจ่ายประจำปีงบประมาณ พ.ศ.2565 ของกระทรวงเกษตรและสหกรณ์

ยุทธศาสตร์ชาติ/แผนแม่บท/แผนงาน/โครงการ/ผลผลิต/กิจกรรม	รวมทั้งสิ้น			ไตรมาส 1 (ต.ค.64 - ธ.ค.64)		ไตรมาส 2 (ม.ค.65 - มี.ค.65)		ไตรมาส 3 (เม.ย.65 - มิ.ย.65)		ไตรมาส 4 (ก.ค.65 - ก.ย.65)		หน่วย งาน				
	แผนงาน	หน่วยนับ	แผนเงิน	แผนงาน	แผนเงิน		แผนงาน	แผนเงิน		แผนงาน	แผนเงิน					
					วงเงิน	ร้อยละ		วงเงิน	ร้อยละ		วงเงิน		ร้อยละ			
รวม			110,902.5681		32,421.1481	29.23		31,307.8164	28.23		28,350.5772	25.56		18,823.0265	16.98	
<b>● ยุทธศาสตร์ด้านความมั่นคง</b>			257.5683		46.4108	18.02		73.6941	28.61		82.8677	32.17		54.5957	21.20	
ผลสัมฤทธิ์ : เกษตรกรและแรงงานประมงได้รับการป้องกันและแก้ไขปัญหาที่มีผลกระทบต่อความมั่นคง																
ตัวชี้วัด : สินค้าประมงส่งออกของไทยไม่ถูกตีกลับจากสหภาพยุโรปเนื่องจากสาเหตุ IUU	100	ร้อยละ											100			กป.
ตัวชี้วัด : การใช้แรงงานในเรือประมงพาณิชย์ถูกต้องตามกฎหมาย	100	ร้อยละ											100			กป.
ตัวชี้วัด : เกษตรกรที่เข้าร่วมโครงการพัฒนาอาชีพจังหวัดชายแดนใต้มีรายได้เพิ่มขึ้น	5	ร้อยละ											5			สป.กษ.
เป้าหมายการให้บริการกระทรวง : 1) ปัญหาความมั่นคงด้านการค้ามนุษย์ได้รับการแก้ไขจนไม่ส่งผลกระทบต่อการบริหารและพัฒนาประเทศ																
ตัวชี้วัด : แรงงานประมงได้รับการคุ้มครองผ่านระบบการออกหนังสือคนประจำเรือสำหรับต่างด้าว	40,000	ราย		16,000			9,000			9,000			9,000			กป.
ตัวชี้วัด : ประสิทธิภาพในการดำเนินคดีให้เป็นไปตามที่กฎหมายกำหนด	100	ร้อยละ											100			กป.
เป้าหมายการให้บริการกระทรวง : 2) เกษตรกรในพื้นที่จังหวัดชายแดนภาคใต้มีรายได้เพิ่มขึ้น																
ตัวชี้วัด : จำนวนเกษตรกรผู้ยากจน/มีรายได้น้อยที่เข้าร่วมโครงการแก้ไขปัญหาค่าความยากจนในพื้นที่จังหวัดชายแดนภาคใต้ของกระทรวงเกษตรและสหกรณ์มีรายได้เพิ่มขึ้นไม่น้อยกว่า	90	ร้อยละ											90			สป.กษ.
1 แผนแม่บทประเด็นความมั่นคง			257.5683		46.4108	18.02		73.6941	28.61		82.8677	32.17		54.5957	21.20	
1.1 แผนแม่บทย่อย:การป้องกันและแก้ไขปัญหาที่มีผลกระทบต่อความมั่นคง			257.5683		46.4108	18.02		73.6941	28.61		82.8677	32.17		54.5957	21.20	
1.1.1 เป้าหมายแผนแม่บทย่อย:ปัญหาความมั่นคงที่มีอยู่ในปัจจุบัน (เช่น ปัญหายาเสพติด ความมั่นคงทางไซเบอร์ การค้ามนุษย์ ฯลฯ) ได้รับการแก้ไขจนไม่ส่งผลกระทบต่อการบริหารและพัฒนาประเทศ			149.8441		24.8920	16.61		41.8304	27.92		44.2215	29.51		38.9002	25.96	
➤ แผนงานยุทธศาสตร์แผนงานยุทธศาสตร์การจัดการปัญหาแรงงานต่างด้าวและการค้ามนุษย์			9.7241		2.4245	24.93		2.4310	25.00		2.4380	25.07		2.4306	25.00	
โครงการจัดการปัญหาแรงงานต่างด้าวและการค้ามนุษย์ด้านการประมง	90/40,000	ครั้ง/ราย	9.7241	14/16,000	2.4245	24.93	30/9,000	2.4310	25.00	28/9,000	2.4380	25.07	18/6,000	2.4306	25.00	กป.
- จัดการปัญหาแรงงานต่างด้าวและการค้ามนุษย์ด้านการประมง	90/40,000	ครั้ง/ราย	9.7241	14/16,000	2.4245	24.93	30/9,000	2.4310	25.00	28/9,000	2.4380	25.07	18/6,000	2.4306	25.00	กป.
➤ แผนงานยุทธศาสตร์ป้องกันและแก้ไขปัญหาที่มีผลกระทบต่อความมั่นคง			140.1200		22.4675	16.03		39.3994	28.12		41.7835	29.82		36.4696	26.03	
โครงการป้องกันและแก้ไขปัญหาการทำประมงผิดกฎหมาย	172,000	ครั้ง	140.120	41,540	22.468	16.03	43,460	39.399	28.12	44,200	41.784	29.82	42,800	36.470	26.03	กป.
- ป้องกันและแก้ไขปัญหาการทำประมงผิดกฎหมาย	172,000	ครั้ง	140.1200	41,540	22.4675	16.03	43,460	39.3994	28.12	44,200	41.7835	29.82	42,800	36.4696	26.03	กป.
1.1.2 เป้าหมายแผนแม่บทย่อย:ภาคใต้มีความสงบสุขยิ่งขึ้น			107.7242		21.5188	19.98		31.8637	29.58		38.6462	35.88		15.6955	14.57	
➤ แผนงานบูรณาการขับเคลื่อนการแก้ไขปัญหาจังหวัดชายแดนภาคใต้			107.7242		21.5188	19.98		31.8637	29.58		38.6462	35.88		15.6955	14.57	
โครงการตำบลมั่นคง มั่งคั่ง ยั่งยืน ในจังหวัดชายแดนภาคใต้			107.7242		21.5188	19.98		31.8637	29.58		38.6462	35.88		15.6955	14.57	
- การพัฒนาการเกษตรในพื้นที่ชายแดนภาคใต้	400	ราย	10.0000	-	2.2620	22.62	-	2.6365	26.37	-	2.3342	23.34	400	2.7673	27.67	สป.กษ.
- ตำบล มั่นคง มั่งคั่ง ยั่งยืน	3,396	ตัน	13.4045	-	5.62	41.96	-	2.59	19.30	-	2.59	19.34	3,396	2.60	19.40	กษ.
- งานตำบลมั่นคง มั่งคั่ง ยั่งยืน ในจังหวัดชายแดนภาคใต้	4,200/37	ราย/จุด	12.8134	-	3.6243	28.29	-	2.6483	20.67	-	5.4036	42.17	4,200/37	1.1372	8.88	กสท.
- งานตำบลมั่นคง มั่งคั่ง ยั่งยืน	490	ราย	16.0973	120	4.0245	25.00	120	4.0241	25.00	120	4.8291	30.00	130	3.2196	20.00	วท.
- ส่งเสริมอาชีพด้านการเกษตรในจังหวัดชายแดนภาคใต้	3,303	ไร่	9.8705	-	0.9330	9.45	-	3.1460	31.87	1,650	2.4430	24.75	1,653	3.3485	33.92	พด.



ยุทธศาสตร์ชาติ/แผนแม่บท/แผนงาน/โครงการ/ผลผลิต/กิจกรรม	รวมทั้งสิ้น			ไตรมาส 1 (ต.ค.64 - ธ.ค.64)			ไตรมาส 2 (ม.ค.65 - มี.ค.65)			ไตรมาส 3 (เม.ย.65 - มิ.ย.65)			ไตรมาส 4 (ก.ค.65 - ก.ย.65)			หน่วย งาน
	แผนงาน	หน่วยนับ	แผนเงิน	แผนงาน	แผนเงิน		แผนงาน	แผนเงิน		แผนงาน	แผนเงิน		แผนงาน	แผนเงิน		
					วงเงิน	ร้อยละ		วงเงิน	ร้อยละ		วงเงิน	ร้อยละ		วงเงิน	ร้อยละ	
- ส่งเสริมอาชีพด้านการประมง	2,500/3.30	ราย/ล้านตัว	22.6695	1,025/1.254	3.5174	15.52	1,000/1.320	7.8162	34.48	350/0.462	9.1051	40.16	125/0.264	2.2308	9.84	กป.
- งานตำบลมั่นคง มั่งคั่ง ยั่งยืน	950	ราย	17.7903	-	0.2790	1.57	450	7.7512	43.57	500	9.6739	54.38	-	0.0862	0.48	ปศ.
- เสริมสร้างความปลอดภัยทางการเงินแก่ประชาชนในตำบลจังหวัดชายแดนภาคใต้	3,500	ราย	5.0787	1,050	1.2540	24.69	1,050	1.2540	24.69	1,400	2.2647	44.59	-	0.3060	6.03	ตส.
● <b>ยุทธศาสตร์ด้านการสร้างความสามารถในการแข่งขัน</b>			<b>28,529.9676</b>		<b>7,545.1801</b>	<b>26.45</b>		<b>7,520.1734</b>	<b>26.36</b>		<b>7,345.2267</b>	<b>25.75</b>		<b>6,119.3875</b>	<b>21.45</b>	
<b>ผลสัมฤทธิ์ :</b> เกษตรกรและสถาบันเกษตรกรได้รับการพัฒนาศักยภาพให้มีความเข้มแข็งนำไปสู่การเพิ่มประสิทธิภาพการผลิตและสร้างมูลค่าเพิ่มให้กับสินค้าและบริการด้านเกษตรเพื่อยกระดับรายได้เกษตรกรและสร้างความสามารถในการแข่งขัน																
<b>ตัวชี้วัด :</b> อัตราการขยายตัวของผลิตภัณฑ์มวลรวมในประเทศสาขาเกษตรเพิ่มขึ้นไม่น้อยกว่าร้อยละ	3.8	ร้อยละ											3.8			สศก.
<b>ตัวชี้วัด :</b> อัตราการขยายตัวของปริมาณธุรกิจสหกรณ์ขยายตัว	3	ร้อยละ											3			กสส.
<b>ตัวชี้วัด :</b> อัตราการขยายตัวของปริมาณธุรกิจวิสาหกิจชุมชนขยายตัว	3	ร้อยละ											3			กสส.
<b>เป้าหมายการให้บริการกระทรวง :</b> 1) สร้างความสามารถในการแข่งขันด้านการเกษตร																
<b>ตัวชี้วัด :</b> อัตราการขยายตัวของมูลค่าสินค้าเกษตรอัตลักษณ์พื้นถิ่นขยายตัว	3	ร้อยละ											3			
<b>ตัวชี้วัด :</b> อัตราการขยายตัวของมูลค่าสินค้าเกษตรปลอดภัย (GAP/เกษตรอินทรีย์) ขยายตัว	3	ร้อยละ											3			
<b>ตัวชี้วัด :</b> อัตราการขยายตัวของมูลค่าสินค้าเกษตรชีวภาพขยายตัว	3	ร้อยละ											3			
<b>ตัวชี้วัด :</b> อัตราการขยายตัวของมูลค่าสินค้าเกษตรแปรรูปและผลิตภัณฑ์ขยายตัว	3	ร้อยละ											3			
<b>ตัวชี้วัด :</b> ผลผลิตต่อหน่วยของฟาร์มหรือแปลงที่มีการใช้เทคโนโลยีสมัยใหม่/อัจฉริยะเพิ่มขึ้นไม่น้อยกว่า	10	ร้อยละ											10			
<b>ตัวชี้วัด :</b> มูลค่าผลผลิตสินค้าเกษตรเพิ่มขึ้นเฉลี่ย	10	ร้อยละ											10			
<b>ตัวชี้วัด :</b> รายได้จากการท่องเที่ยวเชิงเกษตรเพิ่มขึ้นไม่น้อยกว่า	10	ร้อยละ											10			
<b>เป้าหมายการให้บริการกระทรวง :</b> 2) เพิ่มศักยภาพสถาบันเกษตรกร																
<b>ตัวชี้วัด :</b> จำนวนสหกรณ์มีความเข้มแข็งในระดับ 1 และ 2 ไม่น้อยกว่า	90	ร้อยละ											90			กสส.
<b>ตัวชี้วัด :</b> กลุ่มเกษตรกรมีความเข้มแข็ง	25	ร้อยละ											25			กสส.
<b>ตัวชี้วัด :</b> องค์กรเกษตรกรและวิสาหกิจชุมชนเป็น Smart Group ไม่น้อยกว่า	25	ร้อยละ											25			กสส.
<b>1</b> <b>แผนแม่บทประเด็นการเกษตร</b>			<b>28,515.2755</b>		<b>7,541.7443</b>	<b>26.45</b>		<b>7,518.7255</b>	<b>26.37</b>		<b>7,336.4842</b>	<b>25.73</b>		<b>6,118.3216</b>	<b>21.46</b>	
1.1 <b>แผนแม่บทย่อย: เกษตรอัตลักษณ์พื้นถิ่น</b>			<b>226.8262</b>		<b>71.2216</b>	<b>31.40</b>		<b>52.9440</b>	<b>23.34</b>		<b>49.9028</b>	<b>22.00</b>		<b>52.7578</b>	<b>23.26</b>	
1.1.1 <b>เป้าหมายแผนแม่บทย่อย: สินค้าเกษตรอัตลักษณ์พื้นถิ่นมีมูลค่าเพิ่มขึ้น</b>			<b>226.8262</b>		<b>71.2216</b>	<b>31.40</b>		<b>52.9440</b>	<b>23.34</b>		<b>49.9028</b>	<b>22.00</b>		<b>52.7578</b>	<b>23.26</b>	
➤ <b>แผนงานพื้นฐานด้านการสร้างความสามารถในการแข่งขัน</b>			<b>128.5345</b>		<b>43.1484</b>	<b>33.57</b>		<b>24.9183</b>	<b>19.39</b>		<b>26.2117</b>	<b>20.39</b>		<b>34.2561</b>	<b>26.65</b>	
◇ <b>ส่งเสริมและพัฒนาเกษตรอัตลักษณ์ถิ่น</b>			<b>128.5345</b>		<b>43.1484</b>	<b>33.57</b>		<b>24.9183</b>	<b>19.39</b>		<b>26.2117</b>	<b>20.39</b>		<b>34.2561</b>	<b>26.65</b>	
<b>ผลผลิตการผลิตสินค้าหม่อนไหมได้รับการส่งเสริมและพัฒนา</b>	-	-	<b>128.5345</b>		<b>43.1484</b>	<b>33.57</b>		<b>24.9183</b>	<b>19.39</b>		<b>26.2117</b>	<b>20.39</b>		<b>34.2561</b>	<b>26.65</b>	มม.
- พัฒนาและเผยแพร่เทคโนโลยีนวัตกรรมหม่อนไหม	80	ร้อยละ	2.7624	20	0.6181	22.38	20	0.7735	28.00	20	0.6879	24.90	20	0.6829	24.72	มม.
- อนุรักษ์และคุ้มครองหม่อนไหม	30	ลาดลาย	10.2961	5	2.8665	27.84	10	3.0600	29.72	10	2.1900	21.27	5	2.1796	21.17	มม.
- บริการวิชาการถ่ายทอดเทคโนโลยีและส่งเสริมการผลิตหม่อนไหม	-	-	20.2498	-	6.9875	34.51	-	4.6221	22.83	-	4.3211	21.34	-	4.3191	21.33	มม.
1) เกษตรกรได้รับการปรับปรุงขึ้นทะเบียนเกษตรกรหม่อนไหม ไม่น้อยกว่า	4,000	ราย	-	1,000	-	-	1,000	-	-	1,000	-	-	1,000	-	-	มม.
2) เกษตรกรและประชาชนที่ได้รับการบริการทางวิชาการ ไม่น้อยกว่า	500	ราย	-	150	-	-	150	-	-	100	-	-	100	-	-	มม.
- ส่งเสริมเศรษฐกิจและการตลาดหม่อนไหม	22	ครั้ง	14.1312	2	1.1386	8.06	3	1.1386	8.06	10	1.7154	12.14	7	10.1386	71.75	มม.
- ผลิตพันธุ์หม่อนไหมและวัสดุย้อมสี	10,000	ราย	71.9005	2,500	25.9588	36.10	2,500	14.0481	19.54	2,500	16.0973	22.39	2,500	15.7963	21.97	มม.
- สนับสนุนระบบงานเทคโนโลยีสารสนเทศและการสื่อสาร	29	แห่ง	9.1945	3	5.5789	60.68	10	1.2760	13.88	8	1.2000	13.05	8	1.1396	12.39	มม.



ยุทธศาสตร์ชาติ/แผนแม่บท/แผนงาน/โครงการ/ผลผลิต/กิจกรรม	รวมทั้งสิ้น			ไตรมาส 1 (ต.ค.64 - ธ.ค.64)			ไตรมาส 2 (ม.ค.65 - มี.ค.65)			ไตรมาส 3 (เม.ย.65 - มิ.ย.65)			ไตรมาส 4 (ก.ค.65 - ก.ย.65)			หน่วย งาน
	แผนงาน	หน่วยนับ	แผนเงิน	แผนงาน	แผนเงิน		แผนงาน	แผนเงิน		แผนงาน	แผนเงิน		แผนงาน	แผนเงิน		
					วงเงิน	ร้อยละ		วงเงิน	ร้อยละ		วงเงิน	ร้อยละ		วงเงิน	ร้อยละ	
➤ แผนงานยุทธศาสตร์การเกษตรสร้างมูลค่า			98.2917		28.0732	28.56		28.0257	28.51		23.6911	24.10		18.5017	18.82	
◊ ส่งเสริมและพัฒนาเกษตรกรอัตลักษณ์ถิ่น			94.5417		26.9322	28.49		26.5227	28.05		22.8381	24.16		18.2487	19.30	
โครงการส่งเสริมอาชีพด้านการเกษตรตามอัตลักษณ์และภูมิปัญญาท้องถิ่น			38.4385		7.0842	18.43		12.3017	32.00		11.9120	30.99		7.1406	18.58	
- ส่งเสริมอาชีพด้านการเกษตรตามอัตลักษณ์และภูมิปัญญาท้องถิ่น	1,550	ราย	34.9473	930	6.1838	17.69	620	11.2899	32.31	-	10.6478	30.47	-	6.8258	19.53	กสค.
- พัฒนาฐานข้อมูลภูมิปัญญาท้องถิ่นด้านการเกษตรเพื่อเสริมสร้างอัตลักษณ์พื้นที่	6	จุด	1.1652	-	0.0678	5.82	6	0.5140	44.11	-	0.4306	36.96	-	0.1528	13.11	กสค.
- ส่งเสริมอาชีพด้านการเกษตรตามอัตลักษณ์และภูมิปัญญาท้องถิ่น	2/44	ผลิตภัณฑ์/ราย	2.3260	-/15	0.8326	35.80	-/15	0.4978	21.40	-/14	0.8336	35.84	2/-	0.1620	6.96	ปศ.
โครงการเพิ่มประสิทธิภาพการผลิตสินค้าเกษตรอัตลักษณ์และสินค้าสิ่งขึ้นชีวะภูมิศาสตร์	1	ชนิด	1.3612	1	0.2207	16.21	1	0.4589	33.71	1	0.5300	38.94	1	0.1516	11.14	กป.
- เพิ่มประสิทธิภาพการผลิตสินค้าเกษตรอัตลักษณ์และสินค้าสิ่งขึ้นชีวะภูมิศาสตร์	1	ชนิด	1.3612	1	0.2207	16.21	1	0.4589	33.71	1	0.5300	38.94	1	0.1516	11.14	กป.
โครงการส่งเสริมและพัฒนามูลค่าสินค้าเกษตรด้านหม่อนไหม	-	-	54.7420		19.6273	35.85		13.7621	25.14		10.3961	18.99		10.9565	20.01	มม.
- เพิ่มประสิทธิภาพการผลิตสินค้าเกษตรอัตลักษณ์พื้นที่และสินค้าสิ่งขึ้นชีวะภูมิศาสตร์ด้านหม่อนไหม	-	-	11.3668	-	5.2615	46.29	-	4.0021	35.21	-	1.0021	8.82	-	1.1011	9.69	มม.
- ผลิตพันธุ์หม่อนและไหมใหม่พันธุ์ระบบ Seed Area	-	-	1.1458	-	0.3218	28.09	-	0.2290	19.99	-	0.3250	28.36	-	0.2700	23.56	มม.
- ส่งเสริมการสร้างมูลค่าเพิ่มให้กับสินค้าเกษตรอัตลักษณ์และสินค้าสิ่งขึ้นชีวะภูมิศาสตร์ด้านหม่อนไหม	200,000	เมตร	42.2294	60,000	14.0440	33.26	60,000	9.5310	22.57	60,000	9.0690	21.48	20,000	9.5854	22.70	มม.
◊ ส่งเสริมตลาดสินค้าอัตลักษณ์			3.7500		1.1410	30.43		1.5030	40.08		0.8530	22.75		0.2530	6.75	
โครงการตลาดนำการผลิตด้านสินค้าหม่อนไหม	2.5	ล้านบาท	3.7500	0.8	1.1410	30.43	0.9	1.5030	40.08	0.8	0.8530	22.75	-	0.2530	6.75	มม.
- ส่งเสริมศักยภาพด้านการตลาดสินค้าเกษตรอัตลักษณ์พื้นที่สินค้าสิ่งขึ้นชีวะภูมิศาสตร์	2.5	ล้านบาท	3.7500	0.8	1.1410	30.43	0.9	1.5030	40.08	0.8	0.8530	22.75	-	0.2530	6.75	มม.
1.2 แผนแม่บทย่อย: เกษตรปลอดภัย			1,857.7042		510.4636	27.48		474.9826	25.57		635.7423	34.22		236.5157	12.73	
1.2.1 เป้าหมายแผนแม่บทย่อย: สินค้าเกษตรปลอดภัยมีมูลค่าเพิ่มขึ้น			1,857.7042		508.6409	27.38		473.1056	25.47		635.0539	34.18		236.0641	12.71	
➤ แผนงานพื้นฐานด้านการสร้างความสามารถในการแข่งขัน			538.8404		132.7917	24.64		155.9478	28.94		143.9340	26.71		106.1669	19.70	
ผลผลิตสินค้าเกษตรและอาหารมีคุณภาพได้มาตรฐาน	-	-	71.0674	-	10.7056	15.06	-	30.4115	42.79	-	17.3852	24.46	-	12.5651	17.68	มกช.
- การกำหนดมาตรฐานสินค้าเกษตรและอาหาร	15	เรื่อง	16.5835	-	3.8327	23.11	6	6.2855	37.90	4	3.6927	22.27	5	2.7726	16.72	มกช.
- การพัฒนาเทคโนโลยีดิจิทัล	-	-	15.2727	-	1.0870	7.12	-	8.5825	56.20	-	3.4619	22.67	-	2.1413	14.02	มกช.
- การรับรองและตรวจติดตามหน่วยงานตรวจสอบรับรองตามมาตรฐานสากล	24	หน่วย-ขอบข่าย	9.0973	6	2.8011	30.79	6	2.1726	23.88	6	1.7815	19.58	6	2.3421	25.75	มกช.
- การกำกับ ดูแล และควบคุมมาตรฐานสินค้าเกษตร	-	-	8.8684	-	1.1970	13.50	-	2.5139	28.35	-	3.1271	35.26	-	2.0304	22.89	มกช.
- การประจักษ์แจ้งเพื่อสนับสนุนการส่งออกสินค้าเกษตรและอาหาร	-	-	21.2455	-	1.7878	8.41	-	10.8570	51.10	-	5.3220	25.05	-	3.2787	15.43	มกช.
ผลผลิตยกระดับคุณภาพมาตรฐานสินค้าเกษตร	-	-	294.8303		73.6611	24.98		73.6483	24.98		88.5008	30.02		59.0201	20.02	วก.
- การตรวจสอบปัจจัยการผลิต/ศัตรูพืช/ออกไปรับรอง และควบคุมกำกับดูแลตาม พ.ร.บ.	150,000 /500,000 /50,000	ตัวอย่าง/ ฉบับ/ราย	193.2189	37,500 /125,000 /12,500	48.2834 /125,000 /12,500	24.99	37,500 /125,000 /12,500	48.2597 /125,000 /12,500	24.98	37,500 /125,000 /12,500	57.9649 /125,000 /12,500	30.00	37,500 /125,000 /12,500	38.7109 /125,000 /12,500	20.03	วก.
- จัดทะเบียนตรวจสอบรับรองแหล่งผลิตพืช GAP	100,000/600	แปลง/โรงงาน	101.6114	25,000/150	25.3777	24.98	25,000/150	25.3886	24.99	25,000/150	30.5359	30.05	25,000/150	20.3092	19.99	วก.
ผลผลิตทรัพยากรที่ดินและน้ำได้รับการพัฒนา	608,250	ไร่	172.9427	194,640	48.4250	28.00	133,820	51.8880	30.00	139,890	38.0480	22.00	139,900	34.5817	20.00	พต.
- ส่งเสริมการใช้สารอินทรีย์ลดการใช้สารเคมีทางการเกษตร	600,000	ไร่	145.2622	192,000	40.6730	28.00	132,000	43.5840	30.00	138,000	31.9560	22.00	138,000	29.0492	20.00	พต.
- ส่งเสริมเกษตรกรผู้ผลิตเกษตรอินทรีย์ด้วยระบบการรับรองแบบมีส่วนร่วม	8,250	ไร่	20.9815	2,640	5.8760	28.01	1,820	6.2940	30.00	1,890	4.6180	22.01	1,900	4.1935	19.99	พต.
- ต่อยอดธนาคารปุ๋ยอินทรีย์	77	แห่ง	6.6990	24	1.8760	28.00	17	2.0100	30.00	18	1.4740	22.00	18	1.3390	19.99	พต.
➤ แผนงานยุทธศาสตร์การเกษตรสร้างมูลค่า			1,318.8638		377.6719	28.64		319.0348	24.19		491.8083	37.29		130.3488	9.88	
ด้านพืช			123.0122		41.7424	33.93		44.9451	36.54		23.5265	19.13		12.7982	10.40	
โครงการส่งเสริมการอารักขาพืชเพื่อเพิ่มประสิทธิภาพการผลิตสินค้าเกษตร	6,350	ราย	28.4170	3,175	8.6598	30.47	-	5.3596	18.86	3,175	10.8083	38.03	-	3.5893	12.63	กสค.
- ส่งเสริมการอารักขาพืชเพื่อเพิ่มประสิทธิภาพการผลิตสินค้าเกษตร	6,350	ราย	28.4170	3,175	8.6598	30.47	-	5.3596	18.86	3,175	10.8083	38.03	-	3.5893	12.63	กสค.

ยุทธศาสตร์ชาติ/แผนแม่บท/แผนงาน/โครงการ/ผลผลิต/กิจกรรม	รวมทั้งสิ้น			ไตรมาส 1 (ต.ค.64 - ธ.ค.64)			ไตรมาส 2 (ม.ค.65 - มี.ค.65)			ไตรมาส 3 (เม.ย.65 - มิ.ย.65)			ไตรมาส 4 (ก.ค.65 - ก.ย.65)			หน่วย งาน
	แผนงาน	หน่วยนับ	แผนเงิน	แผนงาน	แผนเงิน		แผนงาน	แผนเงิน		แผนงาน	แผนเงิน		แผนงาน	แผนเงิน		
					วงเงิน	ร้อยละ		วงเงิน	ร้อยละ		วงเงิน	ร้อยละ		วงเงิน	ร้อยละ	
โครงการส่งเสริมการผลิตสินค้าเกษตรตามมาตรฐาน GAP	15,000	ราย	47.9072	1,500	9.7386	20.33	4,500	16.2415	33.90	4,500	12.7182	26.55	4,500	9.2089	19.22	กสท.
- พัฒนาคุณภาพสินค้าเกษตรสู่มาตรฐาน	15,000	ราย	47.9072	1,500	9.7386	20.33	4,500	16.2415	33.90	4,500	12.7182	26.55	4,500	9.2089	19.22	กสท.
โครงการยกระดับคุณภาพมาตรฐานสินค้าเกษตร	50,000	แปลง	46.6880	-	23.34	50.00	45,000	23.34	50.00	5,000	-	-	-	-	-	กข.
- ยกระดับคุณภาพมาตรฐานเมล็ดพันธุ์ข้าวและสินค้าข้าว	50,000	แปลง	46.6880	-	23.34	50.00	45,000	23.34	50.00	5,000	-	-	-	-	-	กข.
<b>ด้านประมง</b>			<b>211.1528</b>		<b>54.0960</b>	<b>25.62</b>		<b>62.2469</b>	<b>29.48</b>		<b>54.2293</b>	<b>25.68</b>		<b>40.5806</b>	<b>19.22</b>	
โครงการยกระดับคุณภาพมาตรฐานสินค้าเกษตร*			211.1528		54.0960	25.62		62.2469	29.48		54.2293	25.68		40.5806	19.22	กป.
- พัฒนาระบบคุณภาพการตรวจสอบรับรองสู่มาตรฐานสากล (ISO)	30	รายการ	9.4282	30	3.2487	34.46	30	3.8260	40.58	30	1.4371	15.24	30	0.9164	9.72	กป.
- พัฒนาคุณภาพสินค้าประมงสู่มาตรฐาน	16,500	แห่ง	198.5009	4,258	50.2196	25.30	3,473	56.0554	28.24	5,734	52.6133	26.51	3,035	39.6126	19.96	กป.
- พัฒนาผลิตภัณฑ์ประมง	200	ราย	3.2237	30	0.6277	19.47	82	2.3655	73.38	58	0.1789	5.55	30	0.0516	1.60	กป.
<b>ด้านปศุสัตว์</b>			<b>270.1871</b>		<b>51.7068</b>	<b>19.14</b>		<b>126.3556</b>	<b>46.77</b>		<b>64.3517</b>	<b>23.82</b>		<b>27.7730</b>	<b>10.28</b>	
โครงการยกระดับคุณภาพมาตรฐานสินค้าเกษตร	-	-	270.1871		51.7068	19.14		126.3556	46.77		64.3517	23.82		27.7730	10.28	ปศ.
- อาหารนมเพื่อเด็กและเยาวชน	8,325	โรงเรียน	4.6925	2,100	1.4025	29.89	2,085	1.3228	28.19	2,070	1.4433	30.76	2,070	0.5239	11.16	ปศ.
- ตรวจสอบรับรองคุณภาพสินค้าปศุสัตว์	47,612	แห่ง/ตัวอย่าง	258.1319	10,950	48.6246	18.84	13,969	123.5863	47.88	12,613	60.3253	23.37	10,080	25.5957	9.92	ปศ.
	/28,4405		/74,472		/75,304			/75,038		/59,591						
- พัฒนาและส่งเสริมอุตสาหกรรมฮาลาลด้านปศุสัตว์	245/700	แห่ง/ตัวอย่าง	7.3627	15/60	1.6797	22.81	90/210	1.4465	19.65	80/220	2.5831	35.08	60/210	1.6534	22.46	ปศ.
<b>ด้านการพัฒนามาตรฐานและกำกับดูแลการบังคับใช้มาตรฐาน</b>			<b>43.4813</b>		<b>3.1961</b>	<b>7.35</b>		<b>22.8745</b>	<b>52.61</b>		<b>11.9662</b>	<b>27.52</b>		<b>5.4445</b>	<b>12.52</b>	
โครงการยกระดับการผลิตสินค้าเกษตรสู่มาตรฐานความปลอดภัยตลอดห่วงโซ่การผลิต	-	-	43.4813	-	3.1961	7.35	-	22.8745	52.61	-	11.9662	27.52	-	5.4445	12.52	มกช.
- การกำกับดูแลการบังคับใช้มาตรฐานบังคับ	1	กลุ่มสินค้า	9.1435	-	1.5886	17.37	-	3.0167	32.99	-	3.0836	33.72	1	1.4546	15.91	มกช.
- การพัฒนาศักยภาพด้านการมาตรฐาน	3/1,500	กลุ่มสินค้า/ราย	34.3378	-/400	1.6075	4.68	-/500	19.8578	57.83	-/300	8.8826	25.87	3/300	3.9899	11.62	มกช.
<b>ด้านการส่งเสริมเกษตรกรให้สามารถผลิตสินค้าเกษตรและอาหารให้มีคุณภาพมาตรฐาน</b>			<b>53.1016</b>		<b>19.3823</b>	<b>36.50</b>		<b>18.4987</b>	<b>34.84</b>		<b>9.0992</b>	<b>17.14</b>		<b>6.1214</b>	<b>11.53</b>	
โครงการพัฒนาและส่งเสริมอาชีพพื้นฐานความรู้ และเป็นมิตรต่อสิ่งแวดล้อมบนพื้นที่สูง	8,800	ราย	41.2660	1,740	15.1800	36.79	2,640	15.2851	37.04	2,820	6.5731	15.93	1,600	4.2278	10.25	สวพส.
- การส่งเสริมอาชีพบนพื้นที่สูง	8,800	ราย	41.2660	1,740	15.1800	36.79	2,640	15.2851	37.04	2,820	6.5731	15.93	1,600	4.2278	10.25	สวพส.
โครงการส่งเสริมสินค้าเกษตรเข้าสู่ระบบรับรองมาตรฐานเกษตรปลอดภัย เกษตรอินทรีย์และระบบตรวจสอบย้อนกลับ	500	ราย	5.1130	280	1.3850	27.09	220	1.7602	34.43	-	1.0728	20.98	-	0.8950	17.50	ส.ป.ก.
- เตรียมความพร้อมเกษตรกรเข้าสู่ระบบรับรองมาตรฐานเกษตรปลอดภัย	500	ราย	5.1130	280	1.3850	27.09	220	1.7602	34.43	-	1.0728	20.98	-	0.8950	17.50	ส.ป.ก.
โครงการส่งเสริมเกษตรปลอดภัยในสหกรณ์และกลุ่มเกษตรกร	132/5,585	แห่ง/ไร่/ราย	6.7226	66/2,793	2.8173	41.91	26/1,117	1.4534	21.62	26/1,117	1.4533	21.62	14/558	0.9986	14.85	กสส.
	/1,617		/809		/323			/323		/323			/162			
- ส่งเสริมเกษตรปลอดภัยในพื้นที่นิคมสหกรณ์	132/5,585	แห่ง/ไร่/ราย	6.7226	66/2,793	2.8173	41.91	26/1,117	1.4534	21.62	26/1,117	1.4533	21.62	14/558	0.9986	14.85	กสส.
	/1,617		/809		/323			/323		/323			/162			
โครงการส่งเสริมการผลิตสินค้าเกษตรอินทรีย์	5,000	ราย	6.8160	1,000	0.6775	9.94	4,000	2.3402	34.33	-	1.9277	28.28	-	1.8706	27.44	กสท.
- การส่งเสริมการผลิตสินค้าเกษตรอินทรีย์	5,000	ราย	6.8160	1,000	0.6775	9.94	4,000	2.3402	34.33	-	1.9277	28.28	-	1.8706	27.44	กสท.
โครงการส่งเสริมการผลิตและตลาดสินค้าเกษตรอินทรีย์	3	แห่ง	3.2730	-	0.5130	15.67	-	1.4192	43.36	3	1.0777	32.93	3	0.2631	8.04	มกช.
- การพัฒนาการผลิตสินค้าสู่มาตรฐาน	3	แห่ง	3.2730	-	0.5130	15.67	-	1.4192	43.36	3	1.0777	32.93	3	0.2631	8.04	มกช.
โครงการพัฒนาเกษตรกรมั่งคั่ง	555.9921		192.7501	34.67	24.3532	4.38	311.3454	56.00	27.5434	4.95	6.3531	22.67	9,000	6.3531	22.67	ปศ.
- ส่งเสริมการผลิตหมอนไหมอินทรีย์	30	ราย	1.8500	10	0.4378	23.66	10	0.4988	26.96	5	0.4760	25.73	5	0.4374	23.64	มม.
- ส่งเสริมเกษตรทฤษฎีใหม่ด้านหมอนไหม	500	ราย	2.1920	200	0.5492	25.05	200	0.7976	36.39	50	0.2976	13.58	50	0.5476	24.98	มม.
- ส่งเสริมเกษตรทฤษฎีใหม่	36,700	ราย	28.0242	9,200	6.5055	23.21	9,300	7.5066	26.79	9,200	7.6590	27.33	9,000	6.3531	22.67	ปศ.

ยุทธศาสตร์ชาติ/แผนแม่บท/แผนงาน/โครงการ/ผลผลิต/กิจกรรม	รวมทั้งสิ้น			ไตรมาส 1 (ต.ค.64 - ธ.ค.64)		ไตรมาส 2 (ม.ค.65 - มี.ค.65)		ไตรมาส 3 (เม.ย.65 - มิ.ย.65)		ไตรมาส 4 (ก.ค.65 - ก.ย.65)		หน่วย งาน				
	แผนงาน	หน่วยนับ	แผนเงิน	แผนงาน	แผนเงิน		แผนงาน	แผนเงิน		แผนงาน	แผนเงิน					
					วงเงิน	ร้อยละ		วงเงิน	ร้อยละ		วงเงิน		ร้อยละ			
- ส่งเสริมบุคคลวิอินทรีย์	200	ไร่	5.9737	-	3.0099	50.39	37.2	0.7111	11.90	111.5	1.8337	30.70	51.3	0.4190	7.01	ปศ.
- พัฒนาความรู้ด้านการจัดทำบัญชีต้นทุนอาชีพแก่เกษตรกร ในโครงการเกษตรอินทรีย์	1,200	ราย	0.7980	400	0.1955	24.50	400	0.1955	24.50	400	0.2860	35.84	-	0.1210	15.16	ตส.
- พัฒนาความรู้ด้านการจัดทำบัญชีต้นทุนอาชีพแก่เกษตรกรที่น้อมนำหลักทฤษฎีใหม่	5,200	ราย	3.0990	1,740	0.7720	24.91	1,740	0.7715	24.90	1,720	1.1360	36.66	-	0.4195	13.54	ตส.
- ส่งเสริมและพัฒนาการผลิตข้าวอินทรีย์	857,872	ไร่	496.2997	1,704.5	177.50	35.76	1,704.5	7.50	1.51	1,704.5	295.65	59.57	1,704.5	15.65	3.15	กข.
- เกษตรทฤษฎีใหม่	6,818	ราย	2.4430	-	0.6000	24.56	500,000	0.6000	24.56	357,872	0.6204	25.40	-	0.6226	25.49	กข.
- ขับเคลื่อนเกษตรกรรมยั่งยืน	3,000	ไร่	13.8000	-	2.7570	19.98	-	5.4390	39.41	-	2.9340	21.26	3,000	2.6700	19.35	ส.ป.ก.
- ขับเคลื่อนการดำเนินงานโครงการพัฒนาเกษตรอินทรีย์ในระดับพื้นที่	1	เรื่อง	0.8125	-	0.2275	28.00	-	0.1788	22.01	-	0.2438	30.01	1	0.1624	19.99	สศก.
- การติดตามประเมินผลโครงการ 1 ตำบล 1 กลุ่มเกษตรทฤษฎีใหม่	1	เรื่อง	0.7000	-	0.1960	28.00	-	0.1540	22.00	-	0.2100	30.00	1	0.1400	20.00	สศก.
<b>โครงการพัฒนาหมู่บ้านเกษตรอินทรีย์</b>			<b>17.5438</b>		<b>4.3860</b>	<b>25.00</b>		<b>4.3858</b>	<b>25.00</b>		<b>5.2632</b>	<b>30.00</b>		<b>3.5088</b>	<b>20.00</b>	
- การพัฒนาหมู่บ้านเกษตรอินทรีย์	2,000/50	แปลง/ไร้งาน	17.5438	500/5	4.3860	25.00	500/15	4.3858	25.00	500/15	5.2632	30.00	500/15	3.5088	20.00	วท.
<b>โครงการส่งเสริมอาชีพประมง</b>			<b>19.4192</b>		<b>4.5870</b>	<b>23.62</b>		<b>6.7236</b>	<b>34.62</b>		<b>6.1230</b>	<b>31.53</b>		<b>1.9856</b>	<b>10.22</b>	
- ส่งเสริมเกษตรทฤษฎีใหม่ด้านการประมง	8,700	ราย	19.4192	1,700	4.5870	23.62	3,000	6.7236	34.62	2,500	6.1230	31.53	1,500	1.9856	10.22	กป.
<b>โครงการเพิ่มประสิทธิภาพการใช้ประโยชน์ที่ดินในพื้นที่โครงการ 1 ตำบล 1 กลุ่มเกษตรทฤษฎีใหม่</b>			<b>10.0450</b>		<b>2.8120</b>	<b>27.99</b>		<b>3.0150</b>	<b>30.01</b>		<b>2.2100</b>	<b>22.00</b>		<b>2.0080</b>	<b>19.99</b>	
- เพิ่มประสิทธิภาพการใช้ประโยชน์ที่ดินในพื้นที่โครงการ 1 ตำบล 1 กลุ่มเกษตรทฤษฎีใหม่ ด้วยการสาธิตการปรับปรุงบำรุงดิน	4,009	ราย	10.0450	1,283	2.8120	27.99	882	3.0150	30.01	922	2.2100	22.00	922	2.0080	19.99	พด.
<b>โครงการยกระดับคุณภาพมาตรฐานสินค้าเกษตร*</b>			<b>4.8397</b>		<b>1.8227</b>	<b>37.66</b>		<b>1.8770</b>	<b>38.78</b>		<b>0.6884</b>	<b>14.22</b>		<b>0.4516</b>	<b>9.33</b>	
- พัฒนาเกษตรอินทรีย์	350	ราย	4.8397	120	1.8227	37.66	150	1.8770	38.78	65	0.6884	14.22	15	0.4516	9.33	กป.
<b>1.3 แผนแม่บทย่อย:เกษตรชีวภาพ</b>			<b>58.8113</b>		<b>13.0204</b>	<b>22.14</b>		<b>18.1626</b>	<b>30.88</b>		<b>20.5688</b>	<b>34.97</b>		<b>7.0595</b>	<b>12.00</b>	
<b>1.3.1 เป้าหมายแผนแม่บทย่อย:สินค้าเกษตรชีวภาพมีมูลค่าเพิ่มขึ้น</b>			<b>58.8113</b>		<b>13.0204</b>	<b>22.14</b>		<b>18.1626</b>	<b>30.88</b>		<b>20.5688</b>	<b>34.97</b>		<b>7.0595</b>	<b>12.00</b>	
➤ <b>แผนงานพื้นฐานด้านการสร้างความสามารถในการแข่งขัน</b>			<b>20.1597</b>		<b>3.7095</b>	<b>18.40</b>		<b>6.6668</b>	<b>33.07</b>		<b>8.1004</b>	<b>40.18</b>		<b>1.6830</b>	<b>8.35</b>	
◊ <b>การอนุรักษ์ทรัพยากรชีวภาพเพื่อนำไปสู่การผลิตและขยายผลเพื่อสร้างมูลค่าเพิ่ม</b>			<b>20.1597</b>		<b>3.7095</b>	<b>18.40</b>		<b>6.6668</b>	<b>33.07</b>		<b>8.1004</b>	<b>40.18</b>		<b>1.6830</b>	<b>8.35</b>	
<b>ผลผลิตพัฒนาศักยภาพการปศุสัตว์</b>	<b>970</b>	<b>สายพันธุ์</b>	<b>12.4031</b>	<b>183</b>	<b>1.7703</b>	<b>14.27</b>	<b>312</b>	<b>4.7278</b>	<b>38.12</b>	<b>305</b>	<b>5.7733</b>	<b>46.55</b>	<b>170</b>	<b>0.1317</b>	<b>1.06</b>	<b>ปศ.</b>
- ความหลากหลายทางชีวภาพด้านปศุสัตว์	970	สายพันธุ์	12.4031	183	1.7703	14.27	312	4.7278	38.12	305	5.7733	46.55	170	0.1317	1.06	ปศ.
<b>ผลผลิตบริหารจัดการองค์ความรู้และนวัตกรรมด้านการเกษตร</b>	<b>30,000</b>	<b>สายพันธุ์</b>	<b>7.7566</b>	<b>30,000</b>	<b>1.9392</b>	<b>25.00</b>	<b>30,000</b>	<b>1.9390</b>	<b>25.00</b>	<b>30,000</b>	<b>2.3271</b>	<b>30.00</b>	<b>30,000</b>	<b>1.5513</b>	<b>20.00</b>	<b>วท.</b>
- การบริหารความหลากหลายทางชีวภาพ	30,000	สายพันธุ์	7.7566	30,000	1.9392	25.00	30,000	1.9390	25.00	30,000	2.3271	30.00	30,000	1.5513	20.00	วท.
➤ <b>แผนงานยุทธศาสตร์การเกษตรสร้างมูลค่า</b>			<b>38.6516</b>		<b>9.3109</b>	<b>24.09</b>		<b>11.4958</b>	<b>29.74</b>		<b>12.4684</b>	<b>32.26</b>		<b>5.3765</b>	<b>13.91</b>	
◊ <b>สมุนไพร</b>			<b>20.4952</b>		<b>5.2125</b>	<b>25.43</b>		<b>5.5942</b>	<b>27.30</b>		<b>7.0165</b>	<b>34.23</b>		<b>2.6720</b>	<b>13.04</b>	
<b>โครงการส่งเสริมการเพิ่มประสิทธิภาพการผลิตสมุนไพร</b>	<b>1,110</b>	<b>ราย</b>	<b>3.7500</b>	<b>1,110</b>	<b>1.8280</b>	<b>48.75</b>	<b>-</b>	<b>0.0470</b>	<b>1.25</b>	<b>-</b>	<b>1.6170</b>	<b>43.12</b>	<b>-</b>	<b>0.2580</b>	<b>6.88</b>	<b>กสท.</b>
- ส่งเสริมการเพิ่มประสิทธิภาพการผลิตสมุนไพร	1,110	ราย	3.7500	1,110	1.8280	48.75	-	0.0470	1.25	-	1.6170	43.12	-	0.2580	6.88	กสท.
<b>โครงการสร้างมูลค่าผลิตภัณฑ์สินค้าเกษตรชีวภาพสู่เชิงพาณิชย์</b>	<b>3</b>	<b>โรงงาน</b>	<b>7.0861</b>	<b>3</b>	<b>1.7681</b>	<b>24.95</b>	<b>3</b>	<b>1.7707</b>	<b>24.99</b>	<b>3</b>	<b>2.3065</b>	<b>32.55</b>	<b>3</b>	<b>1.2408</b>	<b>17.51</b>	<b>วท.</b>
- การแปรรูปวัตถุดิบสมุนไพรให้ได้มาตรฐาน	3	โรงงาน	7.0861	3	1.7681	24.95	3	1.7707	24.99	3	2.3065	32.55	3	1.2408	17.51	วท.
<b>โครงการส่งเสริมการผลิตสินค้าเกษตรเศรษฐกิจชีวภาพตามความต้องการของตลาด</b>	<b>40/1/1</b>	<b>แห่ง /ชนิด /ช่องทาง</b>	<b>9.6591</b>	<b>-</b>	<b>1.6164</b>	<b>16.73</b>	<b>20/-/-</b>	<b>3.7765</b>	<b>39.10</b>	<b>20/-/-</b>	<b>3.0930</b>	<b>32.02</b>	<b>-/1/1</b>	<b>1.1732</b>	<b>12.15</b>	<b>ส.ป.ก.</b>
- ส่งเสริมการแปรรูปสมุนไพรด้วยโรงอบพลังงานแสงอาทิตย์ต้นทุนต่ำในเขตปฏิรูปที่ดิน	40/1/1	แห่ง /ชนิด /ช่องทาง	9.6591	-	1.6164	16.73	20/-/-	3.7765	39.10	20/-/-	3.0930	32.02	-/1/1	1.1732	12.15	ส.ป.ก.
◊ <b>แมลงเศรษฐกิจ</b>			<b>2.1231</b>		<b>1.0140</b>	<b>47.76</b>		<b>0.6100</b>	<b>28.73</b>		<b>0.4842</b>	<b>22.81</b>		<b>0.0149</b>	<b>0.70</b>	
<b>โครงการเพิ่มประสิทธิภาพการผลิตแมลงเศรษฐกิจ</b>	<b>600</b>	<b>ราย</b>	<b>2.1231</b>	<b>-</b>	<b>1.0140</b>	<b>47.76</b>	<b>600</b>	<b>0.6100</b>	<b>28.73</b>	<b>-</b>	<b>0.4842</b>	<b>22.81</b>	<b>-</b>	<b>0.0149</b>	<b>0.70</b>	<b>กสท.</b>
- เพิ่มประสิทธิภาพการผลิตแมลงเศรษฐกิจ	600	ราย	2.1231	-	1.0140	47.76	600	0.6100	28.73	-	0.4842	22.81	-	0.0149	0.70	กสท.

ยุทธศาสตร์ชาติ/แผนแม่บท/แผนงาน/โครงการ/ผลผลิต/กิจกรรม	รวมทั้งสิ้น			ไตรมาส 1 (ต.ค.64 - ธ.ค.64)			ไตรมาส 2 (ม.ค.65 - มี.ค.65)			ไตรมาส 3 (เม.ย.65 - มิ.ย.65)			ไตรมาส 4 (ก.ค.65 - ก.ย.65)			หน่วย งาน
	แผนงาน	หน่วยนับ	แผนเงิน	แผนงาน	แผนเงิน		แผนงาน	แผนเงิน		แผนงาน	แผนเงิน		แผนงาน	แผนเงิน		
					วงเงิน	ร้อยละ		วงเงิน	ร้อยละ		วงเงิน	ร้อยละ		วงเงิน	ร้อยละ	
▷ พันธุ์สัตว์น้ำ			11.4989		1.8148	15.78		4.2940	37.34		3.6074	31.37		1.7827	15.50	
โครงการผลิตและขยายพันธุ์สัตว์น้ำพันธุ์ดี	13	ชนิดพันธุ์	11.4989	13	1.8148	15.78	13	4.2940	37.34	13	3.6074	31.37	13	1.7827	15.50	กป.
- พัฒนาและผลิตสัตว์น้ำพันธุ์ดี	13	ชนิดพันธุ์	11.4989	13	1.8148	15.78	13	4.2940	37.34	13	3.6074	31.37	13	1.7827	15.50	กป.
▷ พืชพลังงานทางเลือก			4.5344		1.2696	28.00		0.9976	22.00		1.3603	30.00		0.9069	20.00	
โครงการศึกษาวิเคราะห์เชิงเศรษฐกิจของการนำผลพลอยได้และวัสดุเหลือใช้ทางการเกษตรมาใช้ในอุตสาหกรรมต่อเนื่องและพลังงานทางเลือก	1	เรื่อง	4.5344	-	1.2696	28.00	-	0.9976	22.00	-	1.3603	30.00	1	0.9069	20.00	สศก.
- ศึกษาวิเคราะห์เชิงเศรษฐกิจของการนำผลพลอยได้และวัสดุเหลือใช้ทางการเกษตรมาใช้ในอุตสาหกรรมต่อเนื่องและพลังงานทางเลือก	1	เรื่อง	4.5344	-	1.2696	28.00	-	0.9976	22.00	-	1.3603	30.00	1	0.9069	20.00	สศก.
1.4 แผนแม่บทย่อย: เกษตรแปรรูป			11.4746		4.6291	40.34		2.5190	21.95		2.5088	21.86		1.8177	15.84	
1.4.1 เป้าหมายแผนแม่บทย่อย: สินค้าเกษตรแปรรูปและผลิตภัณฑ์ที่มีมูลค่าเพิ่มขึ้น			11.4746		4.6291	40.34		2.5190	21.95		2.5088	21.86		1.8177	15.84	
▷ แผนงานยุทธศาสตร์การเกษตรสร้างมูลค่า			11.4746		4.6291	40.34		2.5190	21.95		2.5088	21.86		1.8177	15.84	
โครงการพัฒนาศักยภาพการค้าในธุรกิจของสหกรณ์ กลุ่มเกษตรกร และธุรกิจชุมชน	80	แห่ง	9.9913	34	4.2541	42.58	17	2.1440	21.46	17	2.1440	21.46	12	1.4492	14.50	กสส.
- ส่งเสริมเกษตรแปรรูปในสหกรณ์และกลุ่มเกษตรกร	80	แห่ง	9.9913	34	4.2541	42.58	17	2.1440	21.46	17	2.1440	21.46	12	1.4492	14.50	กสส.
โครงการพัฒนาอุตสาหกรรมเกษตรแปรรูปที่สร้างมูลค่าเพิ่มสูง	1	ผลิตภัณฑ์	1.4833	-	0.3750	25.28	-	0.3750	25.28	-	0.3648	24.59	1	0.3685	24.84	กข.
- พัฒนาอุตสาหกรรมเกษตรแปรรูปที่สร้างมูลค่าเพิ่มสูง โยพัฒนาผลิตภัณฑ์ข้าวให้เป็นสินค้า OTOP	1	ผลิตภัณฑ์	1.4833	-	0.3750	25.28	-	0.3750	25.28	-	0.3648	24.59	1	0.3685	24.84	กข.
1.5 แผนแม่บทย่อย: เกษตรอัจฉริยะ			49.3825		12.4500	25.21		27.7451	56.18		5.8064	11.76		3.3810	6.85	
1.5.1 เป้าหมายแผนแม่บทย่อย: ผลผลิตต่อหน่วยของฟาร์มหรือแปลงที่มีการใช้เทคโนโลยีสมัยใหม่/อัจฉริยะเพิ่มขึ้น			49.3825		585.9796	1,186.61		687.2439	1,391.67		324.1915	656.49		251.9675	510.24	
▷ แผนงานยุทธศาสตร์การเกษตรสร้างมูลค่า			49.3825		12.4500	25.21		27.7451	56.18		5.8064	11.76		3.3810	6.85	
โครงการส่งเสริมและพัฒนาต้นแบบเกษตรอัจฉริยะ	5	แปลง	4.9704	5	2.9168	58.68	-	1.1176	22.49	-	0.6565	13.21	-	0.2795	5.62	กสค.
- ส่งเสริมและพัฒนาต้นแบบเกษตรอัจฉริยะ	5	แปลง	4.9704	5	2.9168	58.68	-	1.1176	22.49	-	0.6565	13.21	-	0.2795	5.62	กสค.
โครงการส่งเสริมการใช้เครื่องจักรกลทางการเกษตร	4,275	ราย	5.7932	1,800	1.5852	27.36	1,800	1.7385	30.01	675	2.1584	37.26	-	0.3111	5.37	กสค.
- ส่งเสริมการใช้เครื่องจักรกลการเกษตรทดแทนแรงงานเกษตรกร	4,275	ราย	5.7932	1,800	1.5852	27.36	1,800	1.7385	30.01	675	2.1584	37.26	-	0.3111	5.37	กสค.
โครงการพัฒนาเทคโนโลยีเกษตรอัจฉริยะ	5	แปลง	5.8692	5	1.4673	25.00	5	1.4667	24.99	5	1.7610	30.00	5	1.1742	20.01	วก.
- พัฒนาเทคโนโลยีเพื่อนำไปสู่การเกษตรอัจฉริยะ	5	แปลง	5.8692	5	1.4673	25.00	5	1.4667	24.99	5	1.7610	30.00	5	1.1742	20.01	วก.
โครงการพัฒนาและประยุกต์ใช้เทคโนโลยีขั้นสูงในการผลิตพืช	2	เทคโนโลยี	2.6234	-	0.6562	25.01	-	0.6555	24.99	2	0.6555	24.99	-	0.6562	25.01	กข.
- พัฒนาและส่งเสริมระบบการผลิตข้าวด้วยเทคโนโลยีเกษตรอัจฉริยะ	2	เทคโนโลยี	2.6234	-	0.6562	25.01	-	0.6555	24.99	2	0.6555	24.99	-	0.6562	25.01	กข.
โครงการพัฒนาเทคโนโลยีนวัตกรรมเครื่องจักรกลและอุปกรณ์ด้านปศุสัตว์ (Motor pool)	7/6,400	แห่ง/ราย	19.8100	7/1,620	-	-	-1,600	19.8100	100.00	-1,590	-	-	-1,590	-	-	ปศ.
- พัฒนาเทคโนโลยีนวัตกรรมเครื่องจักรกลและอุปกรณ์ด้านปศุสัตว์ (Motor pool)	7/6,400	แห่ง/ราย	19.8100	7/1,620	-	-	-1,600	19.8100	100.00	-1,590	-	-	-1,590	-	-	ปศ.
โครงการพัฒนาระบบข้อมูลข้าวอัจฉริยะ	1	ระบบ	6.8163	-	4.9145	72.10	-	1.9018	27.90	-	-	-	1	-	-	กข.
- พัฒนาระบบข้อมูลสารสนเทศ	1	ระบบ	6.8163	-	4.9145	72.10	-	1.9018	27.90	-	-	-	1	-	-	กข.
โครงการศึกษาการพัฒนาวิทยากรผู้พัฒนาการเกษตร	2	เรื่อง	1.7500	-	0.4900	28.00	-	0.3850	22.00	-	0.5250	30.00	2	0.3500	20.00	สศก.
- การศึกษาวิทยากรผู้พัฒนาการเกษตร	1	เรื่อง	0.6000	-	0.1680	28.00	-	0.1320	22.00	-	0.1800	30.00	1	0.1200	20.00	สศก.
- การศึกษาแนวทางการพัฒนาศักยภาพเกษตรกรในการเพิ่มประสิทธิภาพการผลิตภาคการเกษตรด้วยเทคโนโลยีและนวัตกรรม	1	เรื่อง	1.1500	-	0.3220	28.00	-	0.2530	22.00	-	0.3450	30.00	1	0.2300	20.00	สศก.
โครงการสร้างเครือข่ายบริการเครื่องจักรกลทางการเกษตรร่วมกันของชุมชน	5	แห่ง	1.7500	2	0.4200	24.00	3	0.6700	38.29	-	0.0500	2.86	-	0.6100	34.86	กสค.
- สร้างเครือข่ายบริการเครื่องจักรกลทางการเกษตรร่วมกันของชุมชน	5	แห่ง	1.7500	2	0.4200	24.00	3	0.6700	38.29	-	0.0500	2.86	-	0.6100	34.86	กสค.

ยุทธศาสตร์ชาติ/แผนแม่บท/แผนงาน/โครงการ/ผลผลิต/กิจกรรม	รวมทั้งสิ้น			ไตรมาส 1 (ต.ค.64 - ธ.ค.64)			ไตรมาส 2 (ม.ค.65 - มี.ค.65)			ไตรมาส 3 (เม.ย.65 - มิ.ย.65)			ไตรมาส 4 (ก.ค.65 - ก.ย.65)			หน่วย งาน
	แผนงาน	หน่วยนับ	แผนเงิน	แผนงาน	แผนเงิน		แผนงาน	แผนเงิน		แผนงาน	แผนเงิน		แผนงาน	แผนเงิน		
					วงเงิน	ร้อยละ		วงเงิน	ร้อยละ		วงเงิน	ร้อยละ		วงเงิน	ร้อยละ	
1.6 แผนแม่บทย่อย:ระบบนิเวศการเกษตร			26,311.0767		6,929.9596	26.34		6,942.3722	26.39		6,621.9551	25.17		5,816.7899	22.11	
1.6.1 เป้าหมายแผนแม่บทย่อย:ประสิทธิภาพการผลิตสินค้าเกษตรต่อหน่วยมีการปรับตัวเพิ่มขึ้น			22,786.6441		5,968.6564	26.19		6,070.6107	26.64		5,747.5706	25.22		4,999.8066	21.94	
➤ แผนงานพื้นฐานด้านการสร้างขีดความสามารถในการแข่งขัน			4,562.5278		1,351.5815	29.62		1,416.6340	31.05		1,043.7607	22.88		750.5516	16.45	
◊ การพัฒนาศักยภาพการผลิตสินค้าเกษตร			346.3235		157.9034	45.59		67.7687	19.57		97.2339	28.08		23.4175	6.76	
การป้องกันโรค			346.3235		324.3468	93.65		111.0805	32.07		172.4846	49.80		38.4116	11.09	
ผลผลิตพัฒนาศักยภาพการปศุสัตว์	-	-	346.3235		157.9034	45.59		67.7687	19.57		97.2339	28.08		23.4175	6.76	ปศ.
- จัดการสวัสดิภาพสัตว์	0.7000 /18,000	ล้านตัว/ตัว	42.0092	0.0700 /4,400	33.6096	80.01	0.2100 /4,800	0.7186	1.71	0.2100 /4,700	7.4192	17.66	0.2100 /4,100	0.2618	0.62	ปศ.
- เฝ้าระวัง ป้องกัน ควบคุมและชันสูตรโรคสัตว์	200,810	ตัวอย่าง	304.3143	47,201	124.2938	40.84	51,604	67.0501	22.03	51,598	89.8147	29.51	50,407	23.1557	7.61	ปศ.
การขับเคลื่อนงานวิจัย			296.4244		86.9741	29.34		87.2638	29.44		81.4858	27.49		40.7007	13.73	
ผลผลิตการเพิ่มศักยภาพการวิจัยและพัฒนาข้าว	2	พันธุ์	102.5762	-	39.3754	38.39	-	38.9841	38.01	-	21.8585	21.31	2	2.3582	2.30	กข.
- ส่งเสริมและเพิ่มประสิทธิภาพการวิจัยและพัฒนาข้าว	2	พันธุ์	102.5762	-	39.3754	38.39	-	38.9841	38.01	-	21.8585	21.31	2	2.3582	2.30	กข.
ผลผลิตบริหารจัดการองค์ความรู้และนวัตกรรมด้านการเกษตร	40	เรื่อง	193.8482	40	47.5987	24.55	40	48.2797	24.91	40	59.6273	30.76	40	38.3425	19.78	วก.
- การพัฒนาศักยภาพงานวิชาการเกษตร	40	เรื่อง	193.8482	40	47.5987	24.55	40	48.2797	24.91	40	59.6273	30.76	40	38.3425	19.78	วก.
การสนับสนุนการผลิต			980.3227		288.5289	29.43		274.3078	27.98		238.5469	24.33		178.9391	18.25	
ผลผลิต พัฒนาศักยภาพด้านประมง	10,000	ครั้ง	384.3921	2,000	79.8339	20.77	2,400	115.0752	29.94	3,000	89.9245	23.39	2,600	99.5585	25.90	กป.
- ส่งเสริมและสนับสนุนงานประมง	10,000	ครั้ง	384.3921	2,000	79.8339	20.77	2,400	115.0752	29.94	3,000	89.9245	23.39	2,600	99.5585	25.90	กป.
ผลผลิตพัฒนาศักยภาพการปศุสัตว์			420.3421		165.7091	39.42		115.6788	27.52		102.4036	24.36		36.5506	8.70	ปศ.
- ส่งเสริมและพัฒนาการปศุสัตว์	8,266	ราย	35.7924	2,788	14.4673	40.42	2,415	3.7497	10.48	1,561	15.7624	44.04	1,502	1.8130	5.07	ปศ.
- พัฒนาปรับปรุงพันธุ์สัตว์	0.6760	ล้านตัว	237.6845	0.1935	102.1622	42.98	0.1944	54.7985	23.06	0.1797	57.9753	24.39	0.1084	22.7485	9.57	ปศ.
- พัฒนาอาหารสัตว์	43,410/650	ตัน/ราย	85.7804	10,292/150	13.3180	15.53	10,604/160	49.5867	57.81	10,797/150	18.2871	21.32	11,717/190	4.5886	5.35	ปศ.
- พัฒนาเทคโนโลยีสารสนเทศและการสื่อสาร	90	ร้อยละ	61.0848	-	35.7616	58.54	-	7.5439	12.35	-	10.3788	16.99	90	7.4005	12.12	ปศ.
ผลผลิตการผลิตสินค้าข้าวได้รับการส่งเสริมและพัฒนา	5,000	ราย	83.0975	-	22.9859	27.66	3,000	18.5538	22.33	2,000	21.2188	25.53	-	20.3390	24.48	กข.
- การเพิ่มประสิทธิภาพการบริหารกรมการข้าว	5,000	ราย	83.0975	-	22.9859	27.66	3,000	18.5538	22.33	2,000	21.2188	25.53	-	20.3390	24.48	กข.
ผลผลิตส่งเสริม สนับสนุน และบริหารจัดการยางพาราทั้งระบบ	1,170,000	ราย	62.4910	1,170,000	15.0000	24.00	1,170,000	15.0000	24.00	1,170,000	15.0000	24.00	1,170,000	17.4910	27.99	กษท.
- อุดหนุนเป็นค่าใช้จ่ายในการบริหาร	1,170,000	ราย	62.4910	1,170,000	15.0000	24.00	1,170,000	15.0000	24.00	1,170,000	15.0000	24.00	1,170,000	17.4910	27.99	กษท.
โครงการกองทุนปรับโครงสร้างการผลิตภาคเกษตรเพื่อเพิ่มขีดความสามารถการแข่งขันของประเทศ	2	โครงการ	30.0000	-	5.0000	16.67	-	10.0000	33.33	-	10.0000	33.33	2	5.0000	16.67	FTA
- ปรับเปลี่ยนอาชีพ โครงสร้างการผลิตสินค้าเกษตรที่มีศักยภาพน้อยสู่สินค้าที่มีศักยภาพมากกว่าเพื่อลดผลกระทบจากการเปิดเสรีทางการค้า	2	โครงการ	30.0000	-	5.0000	16.67	-	10.0000	33.33	-	10.0000	33.33	2	5.0000	16.67	FTA
การสนับสนุนการตลาด			5.5747		2.1800	39.11		1.4744	26.45		1.1385	20.42		0.7818	14.02	
ผลผลิตการสนับสนุนการตลาดเพื่อเกษตรกร	3	ร้อยละ	5.5747	-	2.1800	39.11	-	1.4744	26.45	-	1.1385	20.42	3	0.7818	14.02	อดก.
- การเชื่อมโยงตลาดข้าวสารคุณภาพ อ.ต.ก.	-	-	1.7438	-	0.5200	29.82	-	0.5685	32.60	-	0.4235	24.29	-	0.2318	13.29	อดก.
- การส่งเสริมตลาดผู้บริโภคผลไม้ไทย	-	-	3.8309	-	1.6600	43.33	-	0.9059	23.65	-	0.7150	18.66	-	0.5500	14.36	อดก.
◊ การพัฒนาทรัพยากรเพื่อการผลิต			1,957.3094		450.3595	23.01		679.0530	34.69		455.8492	23.29		372.0477	19.01	
ผลผลิตด้านการปฏิรูปที่ดินเพื่อเกษตรกรรม	100	ร้อยละ	189.7997	-	50.8755	26.80	-	53.1318	27.99	-	47.9527	25.26	100	37.8397	19.94	ส.ป.ก.
- บริหารจัดการ	100	ร้อยละ	189.7997	-	50.8755	26.80	-	53.1318	27.99	-	47.9527	25.26	100	37.8397	19.94	ส.ป.ก.
ผลผลิตฐานข้อมูลทรัพยากรที่ดินที่ได้รับการปรับปรุงและพัฒนา	2	ฐานข้อมูล	49.4761		13.8400	27.97		14.8440	30.00		10.8860	22.00	2	9.9061	20.02	พต.
- ปรับปรุงฐานข้อมูลทรัพยากรที่ดิน	1	ฐานข้อมูล	19.6877	-	5.5180	28.03	-	5.9070	30.00	-	4.3300	21.99	1	3.9327	19.98	พต.
- การจัดทำฐานข้อมูลแผนการใช้ที่ดิน	1	ฐานข้อมูล	18.5981	-	5.1890	27.90	-	5.5830	30.02	-	4.0930	22.01	1	3.7331	20.07	พต.
- การพัฒนาและบริการเทคโนโลยีการสำรวจและการจัดทำแผนที่	5,000,000	ไร่	11.1903	1,600,000	3.1330	28.00	1,100,000	3.3540	29.97	1,150,000	2.4630	22.01	1,150,000	2.2403	20.02	พต.

ยุทธศาสตร์ชาติ/แผนแม่บท/แผนงาน/โครงการ/ผลผลิต/กิจกรรม	รวมทั้งสิ้น			ไตรมาส 1 (ต.ค.64 - ธ.ค.64)			ไตรมาส 2 (ม.ค.65 - มี.ค.65)			ไตรมาส 3 (เม.ย.65 - มิ.ย.65)			ไตรมาส 4 (ก.ค.65 - ก.ย.65)			หน่วย งาน
	แผนงาน	หน่วยนับ	แผนเงิน	แผนงาน	แผนเงิน		แผนงาน	แผนเงิน		แผนงาน	แผนเงิน		แผนงาน	แผนเงิน		
					วงเงิน	ร้อยละ		วงเงิน	ร้อยละ		วงเงิน	ร้อยละ		วงเงิน	ร้อยละ	
ผลผลิตเกษตรกรได้รับการส่งเสริมและพัฒนาศักยภาพด้านการพัฒนาที่ดิน	-	-	129.0058		36.1250	28.00		38.7000	30.00		28.3820	22.00		25.7988	20.00	พต.
- การบริหารจัดการดินและวิเคราะห์ดินทางห้องปฏิบัติการ	40,000	ราย	32.5374	12,800	9.1140	28.01	8,800	9.7590	29.99	9,200	7.1590	22.00	9,200	6.5054	19.99	พต.
- การยกระดับการพัฒนาหมอดินอาสาให้มีส่วนร่วมและต่อยอดศูนย์ปฏิบัติการพัฒนาที่ดิน	51,556	ราย	51.4458	25,800	14.4040	28.00	25,756	15.4350	30.00	-	11.3180	22.00	-	10.2888	20.00	พต.
- ส่งเสริมและพัฒนาเทคโนโลยีชีวภาพทางดิน	480,000	ราย	45.0226	153,600	12.6070	28.00	105,600	13.5060	30.00	110,400	9.9050	22.00	110,400	9.0046	20.00	พต.
<b>ผลผลิตทรัพยากรที่ดินและน้ำได้รับการพัฒนา</b>	<b>789,745</b>	<b>ไร่</b>	<b>1,589.0278</b>	<b>167,470</b>	<b>349.5190</b>	<b>22.00</b>	<b>197,715</b>	<b>572.3772</b>	<b>36.02</b>	<b>160,975</b>	<b>368.6285</b>	<b>23.20</b>	<b>263,585</b>	<b>298.5031</b>	<b>18.79</b>	<b>พต.</b>
- ปรับปรุงคุณภาพดิน	94,895	ไร่	231.4479	28,500	43.1540	18.65	24,000	88.0104	38.03	22,000	48.3810	20.90	20,395	51.9025	22.43	พต.
- ฟื้นฟูและป้องกันการชะล้างพังทลายของดิน	686,255	ไร่	558.1312	137,250	121.8360	21.83	171,565	180.2160	32.29	137,250	121.6635	21.80	240,190	134.4157	24.08	พต.
- เพิ่มประสิทธิภาพการใช้ประโยชน์ที่ดินในพื้นที่ดินมีปัญหา	8,595	ไร่	52.0778	1,720	7.5110	14.42	2,150	16.3310	31.36	1,725	12.5210	24.04	3,000	15.7148	30.18	พต.
- สร้างความตระหนักในการรักษาทรัพยากรดิน	1	โครงการ	23.2196	-	6.2620	26.97	-	7.5648	32.58	-	4.9220	21.20	1	4.4708	19.25	พต.
- การก่อสร้างแหล่งน้ำในไร่นานอกเขตชลประทาน	38,000	บ่อ	705.4700	7,600	169.2620	23.99	9,500	274.2750	38.88	7,600	176.4720	25.01	13,300	85.4610	12.11	พต.
- ปรับปรุงซ่อมแซมงานพัฒนาแหล่งน้ำขนาดเล็ก เพื่อถ่ายโอนภารกิจด้านโครงสร้างพื้นฐาน (ค่าซ่อมแซมงานพัฒนาแหล่งน้ำขนาดเล็ก)	2	แห่ง	18.6813	-	1.4940	8.00	-	5.9800	32.01	-	4.6690	24.99	2	6.5383	35.00	พต.
<b>๐ การพัฒนาศักยภาพเกษตรกร</b>			<b>31.2857</b>		<b>7.6447</b>	<b>24.44</b>		<b>7.9981</b>	<b>25.56</b>		<b>9.3157</b>	<b>29.78</b>		<b>6.3272</b>	<b>20.22</b>	
ผลผลิตเกษตรกรได้รับการส่งเสริมและพัฒนาศักยภาพ	11,140	ราย	31.2857	2,020	7.6447	24.44	9,120	7.9981	25.56	-	9.3157	29.78	-	6.3272	20.22	กสก.
- การพัฒนาเกษตรกร	11,140	ราย	31.2857	2,020	7.6447	24.44	9,120	7.9981	25.56	-	9.3157	29.78	-	6.3272	20.22	กสก.
<b>๐ การอำนวยความสะดวกการบริหารจัดการด้านการเกษตร</b>			<b>945.2874</b>		<b>357.9909</b>	<b>37.87</b>		<b>298.7682</b>	<b>31.61</b>		<b>160.1907</b>	<b>16.95</b>		<b>128.3376</b>	<b>13.58</b>	
ผลผลิตเกษตรกรได้รับการส่งเสริมและพัฒนาศักยภาพ	-	-	518.1617	-	198.6789	38.34	-	183.4140	35.40	-	76.9736	14.86	-	59.0952	11.40	กสก.
- เพิ่มประสิทธิภาพการบริหารจัดการด้านการเกษตรและสหกรณ์	-	-	518.1617	-	198.6789	38.34	-	183.4140	35.40	-	76.9736	14.86	-	59.0952	11.40	กสก.
<b>ผลผลิตอำนวยความสะดวกการบริหารจัดการด้านการเกษตร</b>	<b>90</b>	<b>ร้อยละ</b>	<b>308.9691</b>		<b>127.6210</b>	<b>41.31</b>		<b>81.2214</b>	<b>26.29</b>		<b>50.3097</b>	<b>16.28</b>		<b>49.8170</b>	<b>16.12</b>	<b>สป.กษ.</b>
- สนับสนุนการบริหารจัดการด้านการเกษตร	90	ร้อยละ	193.6469	-	94.6116	48.86	-	42.5804	21.99	-	28.7584	14.85	90	27.6965	14.30	สป.กษ.
- การบูรณาการงานในส่วนภูมิภาค	90	ร้อยละ	99.1543	-	21.8544	22.04	-	36.8210	37.14	-	19.9696	20.14	90	20.5093	20.68	สป.กษ.
- การจัดการระบบเทคโนโลยีสารสนเทศและการสื่อสาร	90	ร้อยละ	16.1679	-	11.1550	68.99	-	1.8200	11.26	-	1.5817	9.78	90	1.6112	9.97	สป.กษ.
<b>ผลผลิตการบริหารจัดการเศรษฐกิจการเกษตร</b>	<b>90</b>	<b>ร้อยละ</b>	<b>118.1566</b>		<b>31.6910</b>	<b>26.82</b>		<b>34.1328</b>	<b>28.89</b>		<b>32.9074</b>	<b>27.85</b>	<b>90</b>	<b>19.4254</b>	<b>16.44</b>	<b>สศค.</b>
- สนับสนุนการบริหารจัดการด้านเศรษฐกิจการเกษตร	-	-	36.7008	-	7.5694	20.62	-	11.5878	31.57	-	11.9906	32.67	-	5.5530	15.13	สศค.
- จัดทำและเสนอแนะยุทธศาสตร์ แผนพัฒนาและมาตรการทางการเกษตร	-	-	5.1977	-	1.5008	28.87	-	1.1345	21.83	-	1.5265	29.37	-	1.0359	19.93	สศค.
- ศึกษา วิเคราะห์ วิจัยเศรษฐกิจการเกษตร	-	-	8.6103	-	2.2169	25.75	-	2.8823	33.48	-	2.0418	23.71	-	1.4693	17.06	สศค.
- ศึกษา วิเคราะห์เศรษฐกิจการเกษตรระหว่างประเทศ	-	-	4.4639	-	0.8136	18.23	-	1.8108	40.57	-	1.4272	31.97	-	0.4123	9.24	สศค.
- การติดตามประเมินผลการดำเนินงานของกระทรวงเกษตรและสหกรณ์	-	-	9.2512	-	1.9387	20.96	-	3.9741	42.96	-	1.9643	21.23	-	1.3741	14.85	สศค.
- จัดทำและเผยแพร่สารสนเทศด้านเศรษฐกิจการเกษตร	-	-	30.4885	-	11.0396	36.21	-	7.3551	24.12	-	7.2019	23.62	-	4.8919	16.05	สศค.
- ดำเนินงานบริหารจัดการด้านเศรษฐกิจการเกษตรระดับภูมิภาค	-	-	23.4442	-	6.6120	28.20	-	5.3882	22.98	-	6.7551	28.81	-	4.6889	20.00	สศค.
<b>➤ แผนงานยุทธศาสตร์การเกษตรสร้างมูลค่า</b>			<b>2,641.9341</b>		<b>730.8531</b>	<b>27.66</b>		<b>767.0342</b>	<b>29.03</b>		<b>721.3694</b>	<b>27.30</b>		<b>422.6774</b>	<b>16.00</b>	
<b>๐ การเพิ่มประสิทธิภาพและการจัดการฐานทรัพยากรทางการเกษตร</b>			<b>438.8727</b>		<b>83.5578</b>	<b>19.04</b>		<b>149.4556</b>	<b>34.05</b>		<b>107.1253</b>	<b>24.41</b>		<b>98.7340</b>	<b>22.50</b>	
โครงการส่งเสริมการเพิ่มประสิทธิภาพการใช้น้ำในระดับไร่นา	2,500	ราย	3.9375	-	0.7550	19.17	2,500	1.2235	31.07	-	1.8170	46.15	-	0.1420	3.61	กสก.
- ส่งเสริมการเพิ่มประสิทธิภาพการใช้น้ำในระดับไร่นา	2,500	ราย	3.9375	-	0.7550	19.17	2,500	1.2235	31.07	-	1.8170	46.15	-	0.1420	3.61	กสก.
<b>โครงการบริหารจัดการดินและน้ำเขตพัฒนาที่ดินลุ่มน้ำ</b>	<b>5,580</b>	<b>ไร่</b>	<b>26.8911</b>	<b>1,115</b>	<b>5.7170</b>	<b>21.26</b>	<b>1,400</b>	<b>7.3740</b>	<b>27.42</b>	<b>1,115</b>	<b>6.3360</b>	<b>23.56</b>	<b>1,950</b>	<b>7.4641</b>	<b>27.76</b>	<b>พต.</b>
- การอนุรักษ์พัฒนาที่ดินในพื้นที่เขตพัฒนาที่ดินลุ่มน้ำ	5,580	ไร่	26.8911	1,115	5.7170	21.26	1,400	7.3740	27.42	1,115	6.3360	23.56	1,950	7.4641	27.76	พต.
<b>โครงการพัฒนาพื้นที่เฉพาะ</b>	<b>18,768</b>	<b>ไร่</b>	<b>151.8401</b>	<b>3,754</b>	<b>20.6870</b>	<b>13.62</b>	<b>4,690</b>	<b>46.6020</b>	<b>30.69</b>	<b>3,755</b>	<b>36.8680</b>	<b>24.28</b>	<b>6,569</b>	<b>47.6831</b>	<b>31.40</b>	<b>พต.</b>
- พัฒนาพื้นที่เฉพาะ	18,768	ไร่	151.8401	3,754	20.6870	13.62	4,690	46.6020	30.69	3,755	36.8680	24.28	6,569	47.6831	31.40	พต.
<b>โครงการบริหารจัดการทรัพยากรดินระดับตำบล</b>	<b>154</b>	<b>ตำบล</b>	<b>5.6228</b>	<b>35</b>	<b>1.5760</b>	<b>28.03</b>	<b>49</b>	<b>1.6830</b>	<b>29.93</b>	<b>36</b>	<b>1.2370</b>	<b>22.00</b>	<b>34</b>	<b>1.1268</b>	<b>20.04</b>	<b>พต.</b>
- ความร่วมมือพัฒนาตำบล (SMART TAMBON)	154	ตำบล	5.6228	35	1.5760	28.03	49	1.6830	29.93	36	1.2370	22.00	34	1.1268	20.04	พต.

ยุทธศาสตร์ชาติ/แผนแม่บท/แผนงาน/โครงการ/ผลผลิต/กิจกรรม	รวมทั้งสิ้น			ไตรมาส 1 (ต.ค.64 - ธ.ค.64)			ไตรมาส 2 (ม.ค.65 - มี.ค.65)			ไตรมาส 3 (เม.ย.65 - มิ.ย.65)			ไตรมาส 4 (ก.ค.65 - ก.ย.65)			หน่วย งาน
	แผนงาน	หน่วยนับ	แผนเงิน	แผนงาน	แผนเงิน		แผนงาน	แผนเงิน		แผนงาน	แผนเงิน		แผนงาน	แผนเงิน		
					วงเงิน	ร้อยละ		วงเงิน	ร้อยละ		วงเงิน	ร้อยละ		วงเงิน	ร้อยละ	
โครงการพัฒนาพื้นที่เพิ่มมูลค่าที่ดินเพื่อการเกษตร	1,666	ไร่	5.0000	335	0.4000	8.00	415	1.6000	32.00	330	1.2500	25.00	586	1.7500	35.00	พด.
- ปรับรูปที่ดินเพื่อเพิ่มประสิทธิภาพการผลิตข้าวชุมชนนำร่องพะเยาโมเดล	1,666	ไร่	5.0000	335	0.4000	8.00	415	1.6000	32.00	330	1.2500	25.00	586	1.7500	35.00	พด.
โครงการพัฒนาระบบดิจิทัลการพัฒนาที่ดินเข้าสู่ระบบราชการ 4.0			41.3324	-	6.3680	15.41	-	25.4094	61.48	-	5.0030	12.10	-	4.5520	11.01	พด.
- การพัฒนาระบบดิจิทัลการพัฒนาที่ดินเข้าสู่ระบบราชการ 4.0	1	โครงการ	11.8820	-	-	-	-	11.8820	100.00	-	-	-	1	-	-	พด.
- ปรับปรุงระบบข้อมูลสารสนเทศ	1	ระบบ	29.4504	-	6.3680	21.62	-	13.5274	45.93	-	5.0030	16.99	1	4.5520	15.46	พด.
โครงการบริหารจัดการทรัพยากรประมง	15	ฉบับ	204.2488		48.0548	23.53		65.5637	32.10		54.6143	26.74		36.0160	17.63	กป.
- จัดระเบียบการทำประมง	15	ฉบับ	75.1273	1	18.0408	24.01	3	36.0015	47.92	6	14.7713	19.66	5	6.3137	8.40	กป.
- การจัดการทรัพยากรประมง	500	ล้านตัว	108.9793	90	25.0228	22.96	92	21.7151	19.93	165	34.6013	31.75	153	27.6401	25.36	กป.
- พื้นฟูและอนุรักษ์สัตว์น้ำประจำถิ่น และสัตว์น้ำหายากใกล้สูญพันธุ์	30	ชนิด	3.8624	6	1.4596	37.79	3	1.5356	39.76	13	0.5478	14.18	8	0.3194	8.27	กป.
- สำรวจและประเมินสถานะทรัพยากรประมง	280	ครั้ง	16.2798	71	3.5316	21.69	70	6.3115	38.77	69	4.6939	28.83	70	1.7428	10.71	กป.
๐ การจัดทำข้อมูลเพื่อการบริหารจัดการทางารเกษตร			467.3814		99.7722	21.35		171.5976	36.71		105.2667	22.52		90.7449	19.42	
โครงการขึ้นทะเบียนและปรับปรุงทะเบียนเกษตรกร	6,200,000	ครัวเรือน	89.2860	620,000	37.9846	42.54	930,000	49.2429	55.15	1,550,000	0.7275	0.81	3,100,000	1.3310	1.49	กสก.
- ขึ้นทะเบียนและปรับปรุงทะเบียนเกษตรกร	6,200,000	ครัวเรือน	89.2860	620,000	37.9846	42.54	930,000	49.2429	55.15	1,550,000	0.7275	0.81	3,100,000	1.3310	1.49	กสก.
โครงการปรับปรุงข้อมูลทะเบียนเกษตรกร	380,000	ฟาร์ม	2.3390	44,015	0.8794	37.60	173,407	0.9252	39.56	140,716	0.3364	14.38	21,862	0.1980	8.47	กป.
- ปรับปรุงทะเบียนเกษตรกรผู้เพาะเลี้ยงสัตว์น้ำ	380,000	ฟาร์ม	2.3390	44,015	0.8794	37.60	173,407	0.9252	39.56	140,716	0.3364	14.38	21,862	0.1980	8.47	กป.
โครงการจัดทำฐานข้อมูลเกษตรกรแห่งชาติ (National Agricultural big Data Center)	3,000,000	ราย	11.4318	-	0.6124	5.36	-	0.6122	5.36	2,250,000	9.6323	84.26	750,000	0.5749	5.03	ปศ.
- ปรับปรุงข้อมูลทะเบียนเกษตรกร	3,000,000	ราย	11.4318	-	0.6124	5.36	-	0.6122	5.36	2,250,000	9.6323	84.26	750,000	0.5749	5.03	ปศ.
โครงการจัดทำสารสนเทศเศรษฐกิจการเกษตร เพื่อสนับสนุนการบริหารจัดการสินค้าเกษตร	-	-	6.0030	-	1.7657	29.41	-	1.2359	20.59	-	2.0132	33.54	-	0.9882	16.46	สศก.
- เพิ่มประสิทธิภาพการจัดทำสารสนเทศต้นทุนการผลิตภาคเกษตร	1	เรื่อง	1.7569	-	0.4919	28.00	-	0.3866	22.00	-	0.5270	30.00	1	0.3514	20.00	สศก.
- จัดเก็บข้อมูลผลผลิตต่อไร่โดยวิธีตั้งแปลงเก็บเกี่ยวผลผลิต (Crop Cutting)	1	เรื่อง	1.5451	-	0.4635	30.00	-	0.3090	20.00	-	0.5408	35.00	1	0.2318	15.00	สศก.
- จัดทำสารสนเทศเพื่อสนับสนุนการบริหารจัดการสินค้าเกษตรในระดับจังหวัด	1	เรื่อง	0.5125	-	0.1538	30.01	-	0.1025	20.00	-	0.1794	35.00	1	0.0768	14.99	สศก.
- สำรวจภาวะเศรษฐกิจสังคมครัวเรือนและแรงงานเกษตร	1	เรื่อง	0.6000	-	0.1800	30.00	-	0.1200	20.00	-	0.2100	35.00	1	0.0900	15.00	สศก.
- การจัดทำสารสนเทศสินค้าเกษตรที่สำคัญเพื่อเพิ่มศักยภาพการผลิต	1	เรื่อง	0.7875	-	0.2362	29.99	-	0.1576	20.01	-	0.2756	35.00	1	0.1181	15.00	สศก.
- การจัดทำข้อมูลพืชเศรษฐกิจที่สำคัญเชิงลึก	1	เรื่อง	0.8010	-	0.2403	30.00	-	0.1602	20.00	-	0.2804	35.01	1	0.1201	14.99	สศก.
โครงการเตือนภัยเศรษฐกิจการเกษตร	-	-	23.0600		2.5041	10.86		6.5706	28.49		5.5004	23.85		8.4849	36.79	สศก.
- จัดทำระบบวิเคราะห์ผลกระทบและเตือนภัยเศรษฐกิจพืชเศรษฐกิจหลักแบบอัตโนมัติ	1	ระบบ	16.7706	-	1.6771	10.00	-	5.0312	30.00	-	3.3541	20.00	1	6.7082	40.00	สศก.
- พัฒนาศักยภาพการติดตามและวิเคราะห์ภัยพิบัติทางการเกษตร	1	เรื่อง	1.1000	-	0.3080	28.00	-	0.2420	22.00	-	0.3300	30.00	1	0.2200	20.00	สศก.
- การพัฒนาเครื่องมือเพื่อวิเคราะห์ผลกระทบจากการใช้นโยบาย/มาตรการทางการเกษตร	1	ระบบ	5.1894	-	0.5190	10.00	-	1.2974	25.00	-	1.8163	35.00	1	1.5567	30.00	สศก.
โครงการจัดการฐานข้อมูลด้านการเกษตร	-	-	1.5319		0.3370	22.00		0.4289	28.00		0.4596	30.00		0.3064	20.00	สศก.
- การสร้างการรับรู้ สู่ความเข้าใจ Big Data ของกระทรวงเกษตรและสหกรณ์	60	ร้อยละ	0.5000	-	0.1100	22.00	-	0.1400	28.00	-	0.1500	30.00	60	0.1000	20.00	สศก.
- การจัดทำฐานข้อมูลและแนวทางการพัฒนาสินค้าเกษตรอัตลักษณ์ด้วยเทคโนโลยีและนวัตกรรม	1	เรื่อง	1.0319	-	0.2270	22.00	-	0.2889	28.00	-	0.3096	30.00	1	0.2064	20.00	สศก.
โครงการประยุกต์ใช้เทคโนโลยีภูมิสารสนเทศเพื่อเพิ่มประสิทธิภาพการพยากรณ์ผลผลิตสินค้าเกษตร	1	ระบบ	7.0000	-	0.7000	10.00	-	6.3000	90.00	-	-	-	1	-	-	สศก.
- การประยุกต์ใช้เทคโนโลยีภูมิสารสนเทศเพื่อเพิ่มประสิทธิภาพการพยากรณ์ผลผลิตสินค้าเกษตร	1	ระบบ	7.0000	-	0.7000	10.00	-	6.3000	90.00	-	-	-	1	-	-	สศก.



ยุทธศาสตร์ชาติ/แผนแม่บท/แผนงาน/โครงการ/ผลผลิต/กิจกรรม	รวมทั้งสิ้น			ไตรมาส 1 (ต.ค.64 - ธ.ค.64)			ไตรมาส 2 (ม.ค.65 - มี.ค.65)			ไตรมาส 3 (เม.ย.65 - มิ.ย.65)			ไตรมาส 4 (ก.ค.65 - ก.ย.65)			หน่วย งาน
	แผนงาน	หน่วยนับ	แผนเงิน	แผนงาน	แผนเงิน		แผนงาน	แผนเงิน		แผนงาน	แผนเงิน		แผนงาน	แผนเงิน		
					วงเงิน	ร้อยละ		วงเงิน	ร้อยละ		วงเงิน	ร้อยละ		วงเงิน	ร้อยละ	
โครงการพัฒนาระบบการรักษาความมั่นคงและปลอดภัยไซเบอร์	1	ระบบ	42.4080	-	4.2408	10.00	-	14.8428	35.00	-	23.3244	55.00	1	-	-	สตค.
- ระบบการรักษาความปลอดภัยโครงสร้างพื้นฐานทางสารสนเทศและฐานข้อมูล (Cyber Security)	1	ระบบ	42.4080	-	4.2408	10.00	-	14.8428	35.00	-	23.3244	55.00	1	-	-	สตค.
โครงการติดตามและวิเคราะห์สถานการณ์แนวโน้มภาคเกษตร	2	เรื่อง	4.0342	-	1.1296	28.00	-	0.8875	22.00	-	1.2103	30.00	2	0.8068	20.00	สตค.
- การติดตามและวิเคราะห์สถานการณ์แนวโน้มภาคเกษตร	1	เรื่อง	2.5000	-	0.7000	28.00	-	0.5500	22.00	-	0.7500	30.00	1	0.5000	20.00	สตค.
- การขับเคลื่อนและติดตามแผนพัฒนาการเกษตรและแผนยุทธศาสตร์	1	เรื่อง	1.5342	-	0.4296	28.00	-	0.3375	22.00	-	0.4603	30.00	1	0.3068	20.00	สตค.
โครงการพัฒนาระบบเตือนภัยธรรมชาติและการระบาคัดครูดข้าว	52/3,500	ครั้ง/ราย	1.8180	12/0	0.9090	50.00	20/3,500	0.9090	50.00	20/0	-	-	-	-	-	กข.
- พัฒนาระบบเตือนภัยธรรมชาติและการระบาคัดครูดข้าว	52/3,500	ครั้ง/ราย	1.8180	12/0	0.9090	50.00	20/3,500	0.9090	50.00	20/0	-	-	-	-	-	กข.
โครงการบริหารจัดการการผลิตสินค้าเกษตรตามแผนที่เกษตรเพื่อการบริหารจัดการเชิงรุก (Agri-Map)			278.4695		48.7096	17.49		89.6426	32.19		62.0626	22.29		78.0547	28.03	
- การบริหารจัดการพื้นที่เกษตรกรรม (Zoning by Agri-map)	145	ไร่	1.7888	60	0.6208	34.70	65	0.8560	47.85	10	0.1560	8.72	10	0.1560	8.72	มม.
- พัฒนาคือความรู้ด้านการจัดทำบัญชีต้นทุนอาชีพเกษตรกรในพื้นที่ไม่เหมาะสมตาม Agri-map **	1,000	ราย	2.2970	350	0.2455	10.69	350	0.2455	10.69	300	0.9710	42.27	-	0.8350	36.35	ตส.
- ส่งเสริมให้เกษตรกรปรับเปลี่ยนการผลิตพืชที่เหมาะสมตามแผนที่ Agri - Map โดยการอบรมและสนับสนุนปัจจัยการผลิตในการปรับเปลี่ยน	3,000	ไร่	17.0294	-	0.6453	3.79	1,450	7.8688	46.21	800	4.2837	25.15	750	4.2316	24.85	กสก.
- ส่งเสริมเกษตรเชิงรุกด้านการประมง (Zoning by Agri map)	1,000	ราย	4.7354	300	1.8030	38.07	400	1.8953	40.02	200	0.6609	13.96	100	0.3762	7.94	กป.
- พัฒนาคือพื้นที่สนับสนุนการปรับเปลี่ยนการผลิตในพื้นที่ไม่เหมาะสมตาม Agri - Map	67,590	ไร่	247.6689	13,520	44.0090	17.77	16,900	77.6880	31.37	13,520	54.5060	22.01	23,650	71.4659	28.86	พค.
- ศึกษาและวิเคราะห์เศรษฐกิจสินค้าเกษตรที่เหมาะสมกับศักยภาพของพื้นที่และเพิ่มโอกาสทางเศรษฐกิจ	2	เรื่อง	4.9500	-	1.3860	28.00	-	1.0890	22.00	-	1.4850	30.00	2	0.9900	20.00	สตค.
<b>๐ ส่งเสริมการผลิต/การจัดการผลผลิตสินค้าเกษตรอย่างเป็นระบบครบวงจร</b>			1,637.9094		525.6618	32.09		421.3035	25.72		478.6402	29.22		212.3039	12.96	
โครงการเพิ่มประสิทธิภาพการผลิตสินค้าเกษตร	15,000	ราย	43.3665	7,090	7.9315	18.29	7,910	16.6466	38.39	-	15.6791	36.15	-	3.1093	7.17	กสก.
- เพิ่มประสิทธิภาพการผลิตสินค้าเกษตร	15,000	ราย	43.3665	7,090	7.9315	18.29	7,910	16.6466	38.39	-	15.6791	36.15	-	3.1093	7.17	กสก.
โครงการพัฒนาศักยภาพกระบวนการผลิตสินค้าเกษตร			841.6744		318.7501	37.87		160.5283	19.07		267.5893	31.79		94.8067	11.26	
- การพัฒนาศักยภาพกระบวนการผลิตสินค้าเกษตร โดยส่งเสริมการปลูกพืชหลากหลายฤดูนาปรัง	5,000	ราย	10.5180	5,000	10.1866	96.85	-	-	-	-	0.3110	2.96	-	0.0204	0.19	กสก.
- การพัฒนาการผลิตปศุสัตว์	0.1945	ล้านตัว	165.2403	0.0485	93.2453	56.43	0.0487	29.8996	18.09	0.0487	28.5605	17.28	0.0486	13.5349	8.19	ปศ.
- การพัฒนาสุขภาพสัตว์	15.3600	ล้านตัว	328.8082	15.2849	121.3396	36.90	10.6153	46.5219	14.15	13.5826	156.9402	47.73	11.7272	4.0065	1.22	ปศ.
- เพิ่มประสิทธิภาพการขยายศักยภาพการผลิตเมล็ดพันธุ์ข้าวพันธุ์ดี	2/2/2	ศูนย์/วิธีการ/แผน	149.0194	-	47.0131	31.55	-	37.1810	24.95	-	24.8007	16.64	2/2/2	40.0246	26.86	กข.
- การผลิตพันธุ์พืชและปัจจัยการผลิตอื่นๆ	60	ชนิด	143.6362	60	35.8652	24.97	60	35.8864	24.98	60	43.4167	30.23	60	28.4679	19.82	วก.
- การพัฒนาระบบการผลิตและรับรองคุณภาพเมล็ดพันธุ์พืช	1,700	ตัวอย่าง	44.4523	425	11.1003	24.97	425	11.0394	24.83	425	13.5602	30.51	425	8.7524	19.69	วก.
โครงการเสริมสร้างความร่วมมือด้านการเกษตรและความมั่นคงอาหารในภูมิภาคเอเชีย-แปซิฟิก	1	เรื่อง	18.0000	-	5.0400	28.00	-	3.9600	22.00	-	5.4000	30.00	1	3.6000	20.00	สตค.
- การเสริมสร้างความร่วมมือด้านการเกษตรและความมั่นคงอาหารในภูมิภาคเอเชีย-แปซิฟิก	1	เรื่อง	18.0000	-	5.0400	28.00	-	3.9600	22.00	-	5.4000	30.00	1	3.6000	20.00	สตค.
โครงการระบบส่งเสริมเกษตรแบบแปลงใหญ่			423.1282		114.9145	27.16		112.2441	26.53		137.5925	32.52		58.3771	13.80	
- โครงการส่งเสริมเกษตรแบบแปลงใหญ่	55	แปลง	17.3307	55	4.2209	24.36	55	5.9440	34.30	55	4.2211	24.36	55	2.9447	16.99	กป.
- ส่งเสริมเกษตรแบบแปลงใหญ่ โดยการถ่ายทอดความรู้ เชื่อมโยงการตลาด และบริหารจัดการสินค้าเกษตรครบวงจร	2,045	แปลง	166.5102	-	35.2952	21.20	-	33.7294	20.26	2,045	81.9200	49.20	-	15.5656	9.35	กสก.
- การพัฒนาการผลิตเข้าสู่ระบบมาตรฐาน	3/550	แห่ง/ราย	7.9603	-/150	1.6434	20.64	-/200	2.4464	30.73	-/100	2.3730	29.81	3/100	1.4975	18.81	มกช.
- พัฒนาศักยภาพการผลิตหม่อนไหมระบบแปลงใหญ่	40	แปลง	3.2176	15	1.2503	38.86	15	1.3163	40.91	5	0.5010	15.57	5	0.1500	4.66	มม.
- ส่งเสริมการเลี้ยงสัตว์แบบแปลงใหญ่แปลงใหญ่	250	แปลง	6.1278	25	1.2484	20.37	90	1.7662	28.82	75	2.6008	42.44	60	0.5124	8.36	ปศ.
- ส่งเสริมการเกษตรแบบแปลงใหญ่	40	แปลง	45.7944	12	13.3017	29.05	12	14.1064	30.80	12	11.0184	24.06	4	7.3679	16.09	ส.ป.ก.

ยุทธศาสตร์ชาติ/แผนแม่บท/แผนงาน/โครงการ/ผลผลิต/กิจกรรม	รวมทั้งสิ้น			ไตรมาส 1 (ต.ค.64 - ธ.ค.64)			ไตรมาส 2 (ม.ค.65 - มี.ค.65)			ไตรมาส 3 (เม.ย.65 - มิ.ย.65)			ไตรมาส 4 (ก.ค.65 - ก.ย.65)			หน่วย งาน
	แผนงาน	หน่วยนับ	แผนเงิน	แผนงาน	แผนเงิน		แผนงาน	แผนเงิน		แผนงาน	แผนเงิน		แผนงาน	แผนเงิน		
					วงเงิน	ร้อยละ		วงเงิน	ร้อยละ		วงเงิน	ร้อยละ		วงเงิน	ร้อยละ	
- พัฒนาคือความรู้ด้านการจัดทำบัญชีต้นทุนรายอาชีพ	15,700	ราย	12.2408	5,290	3.4310	28.03	5,290	3.4310	28.03	5,120	4.3560	35.59	-	1.0228	8.36	ตส.
- ส่งเสริมการเกษตรแบบแปลงใหญ่ โดยการถ่ายทอดความรู้การบริหารจัดการ ผลิตข้าวการเชื่อมโยงตลาด	455/-	แปลง / ไร่	107.5820	-	38.8636	36.12	-	32.6364	30.34	-	18.0402	16.77	455	18.0418	16.77	กข.
- ศึกษา และติดตามระบบส่งเสริมการเกษตรแบบแปลงใหญ่	1	เรื่อง	2.0000	-	0.4400	22.00	-	0.5600	28.00	-	0.6000	30.00	1	0.4000	20.00	สศค.
- พัฒนาคุณภาพดินในระบบส่งเสริมการเกษตรแบบแปลงใหญ่	71,400	ไร่	54.3644	22,850	15.2200	28.00	15,710	16.3080	30.00	16,420	11.9620	22.00	16,420	10.8744	20.00	พด.
<b>โครงการผลิตและขยายพืชพันธุ์ดีเพื่อเพิ่มประสิทธิภาพการผลิตภาคเกษตร</b>	<b>1,200,000</b>	<b>ต้น/ชุด</b>	<b>51.1907</b>	<b>360,000</b>	<b>3.3137</b>	<b>6.47</b>	<b>300,000</b>	<b>45.7169</b>	<b>89.31</b>	<b>378,000</b>	<b>1.0675</b>	<b>2.09</b>	<b>162,000</b>	<b>1.0926</b>	<b>2.13</b>	<b>กสก.</b>
- ผลิตและขยายพืชพันธุ์ดี	1,200,000	ต้น/ชุด	51.1907	360,000	3.3137	6.47	300,000	45.7169	89.31	378,000	1.0675	2.09	162,000	1.0926	2.13	กสก.
<b>โครงการผลิตและกระจายเมล็ดพันธุ์ข้าว</b>	<b>98,030</b>	<b>ตัน</b>	<b>155.9196</b>	<b>30,500.00</b>	<b>48.1419</b>	<b>30.88</b>	<b>21,000</b>	<b>44.7777</b>	<b>28.72</b>	<b>26,000</b>	<b>31.4986</b>	<b>20.20</b>	<b>20,530</b>	<b>31.5014</b>	<b>20.20</b>	<b>กข.</b>
- การผลิตและกระจายเมล็ดพันธุ์ข้าว (ขั้นพันธุ์คัด ,พันธุ์หลัก)	3,030	ตัน	89.4196	500	30.6419	34.27	1,000	27.2777	30.51	1,000	15.7501	17.61	530	15.7499	17.61	กข.
- การผลิตและกระจายเมล็ดพันธุ์ขยายและจำหน่าย	95,000	ตัน	66.5000	30,000	17.5000	26.32	20,000	17.5000	26.32	25,000	15.7485	23.68	20,000	15.7515	23.69	กข.
<b>โครงการเสริมสร้างศักยภาพการผลิตเมล็ดพันธุ์ข้าวของศูนย์ข้าวชุมชน</b>	<b>800/70,000</b>	<b>ศูนย์/ตัน</b>	<b>104.6300</b>	<b>-</b>	<b>27.5701</b>	<b>26.35</b>	<b>-</b>	<b>37.4299</b>	<b>35.77</b>	<b>-</b>	<b>19.8132</b>	<b>18.94</b>	<b>800/70,000</b>	<b>19.8168</b>	<b>18.94</b>	<b>กข.</b>
- เสริมสร้างศักยภาพการผลิตเมล็ดพันธุ์ข้าวของศูนย์ข้าวชุมชน	800/70,000	ศูนย์/ตัน	104.6300	-	27.5701	26.35	-	37.4299	35.77	-	19.8132	18.94	800/70,000	19.8168	18.94	กข.
<b>๐ ส่งเสริมการรวมกลุ่มและพัฒนาศักยภาพเกษตรกร กลุ่มเกษตรกร</b>			<b>8.0977</b>		<b>2.1115</b>	<b>26.08</b>		<b>2.1945</b>	<b>27.10</b>		<b>2.1112</b>	<b>26.07</b>		<b>1.6805</b>	<b>20.75</b>	
<b>โครงการธนาคารสินค้าเกษตร</b>	<b>80</b>	<b>แห่ง</b>	<b>7.0477</b>	<b>20</b>	<b>1.4521</b>	<b>20.60</b>	<b>20</b>	<b>2.0292</b>	<b>28.79</b>	<b>20</b>	<b>1.9759</b>	<b>28.04</b>	<b>20</b>	<b>1.5905</b>	<b>22.57</b>	<b>กป.</b>
- สนับสนุนธนาคารผลผลิตสัตว์น้ำแบบมีส่วนร่วม	80	แห่ง	7.0477	20	1.4521	20.60	20	2.0292	28.79	20	1.9759	28.04	20	1.5905	22.57	กป.
<b>โครงการธนาคารหม่อนไหม</b>	<b>4</b>	<b>แห่ง</b>	<b>1.0500</b>	<b>2</b>	<b>0.6594</b>	<b>62.80</b>	<b>1</b>	<b>0.1653</b>	<b>15.74</b>	<b>1</b>	<b>0.1353</b>	<b>12.89</b>	<b>-</b>	<b>0.0900</b>	<b>8.57</b>	<b>มม.</b>
- บริหารจัดการธนาคารหม่อนไหม	4	แห่ง	1.0500	2	0.6594	62.80	1	0.1653	15.74	1	0.1353	12.89	-	0.0900	8.57	مم.
<b>๐ ขับเคลื่อนผลงานวิจัยสู่การใช้ประโยชน์ และการถ่ายทอดเทคโนโลยี</b>			<b>61.0009</b>		<b>15.2463</b>	<b>24.99</b>		<b>15.2257</b>	<b>24.96</b>		<b>18.2765</b>	<b>29.96</b>		<b>12.2524</b>	<b>20.09</b>	
<b>โครงการขับเคลื่อนผลงานวิจัยสู่การใช้ประโยชน์</b>	<b>6,000/7</b>	<b>ราย/ชนิด</b>	<b>32.1041</b>	<b>1,500/7</b>	<b>8.0262</b>	<b>25.00</b>	<b>1,500/7</b>	<b>8.0258</b>	<b>25.00</b>	<b>1,500/7</b>	<b>9.6312</b>	<b>30.00</b>	<b>1,500/7</b>	<b>6.4209</b>	<b>20.00</b>	<b>วท.</b>
- ขับเคลื่อนผลงานวิจัยสู่การใช้ประโยชน์	6,000/7	ราย/ชนิด	32.1041	1,500/7	8.0262	25.00	1,500/7	8.0258	25.00	1,500/7	9.6312	30.00	1,500/7	6.4209	20.00	วท.
<b>โครงการพัฒนาพื้นที่เพื่อรองรับการวิจัยและถ่ายทอดเทคโนโลยีและนวัตกรรม ผลิตภัณฑ์</b>	<b>1</b>	<b>แห่ง</b>	<b>28.8968</b>	<b>1</b>	<b>7.2201</b>	<b>24.99</b>	<b>1</b>	<b>7.1999</b>	<b>24.92</b>	<b>1</b>	<b>8.6453</b>	<b>29.92</b>	<b>1</b>	<b>5.8315</b>	<b>20.18</b>	<b>วท.</b>
- เตรียมความพร้อมถ่ายทอดเทคโนโลยีการผลิตัญญา	1	แห่ง	28.8968	1	7.2201	24.99	1	7.1999	24.92	1	8.6453	29.92	1	5.8315	20.18	วท.
<b>๐ ส่งเสริมด้านการตลาด</b>			<b>5.9871</b>		<b>0.4089</b>	<b>6.83</b>		<b>2.6363</b>	<b>44.03</b>		<b>1.4729</b>	<b>24.60</b>		<b>1.4690</b>	<b>24.54</b>	
<b>โครงการพัฒนาระบบตลาดภายในสำหรับสินค้าเกษตร</b>	<b>77</b>	<b>จังหวัด</b>	<b>5.9871</b>	<b>5</b>	<b>0.4089</b>	<b>6.83</b>	<b>26</b>	<b>2.6363</b>	<b>44.03</b>	<b>20</b>	<b>1.4729</b>	<b>24.60</b>	<b>26</b>	<b>1.4690</b>	<b>24.54</b>	<b>กสก.</b>
- พัฒนาคาดตลาดเกษตรกร	77	จังหวัด	5.9871	5	0.4089	6.83	26	2.6363	44.03	20	1.4729	24.60	26	1.4690	24.54	กสก.
<b>๐ สนับสนุนชุมชนทำการเกษตรเพื่อสร้างความมั่นคงให้กับครัวเรือน</b>			<b>20.6049</b>		<b>3.6370</b>	<b>17.65</b>		<b>4.0386</b>	<b>19.60</b>		<b>7.8526</b>	<b>38.11</b>		<b>5.0767</b>	<b>24.64</b>	
<b>โครงการส่งเสริมอาชีพประมง</b>	<b>-</b>	<b>-</b>	<b>20.6049</b>		<b>3.6370</b>	<b>17.65</b>		<b>4.0386</b>	<b>19.60</b>		<b>7.8526</b>	<b>38.11</b>		<b>5.0767</b>	<b>24.64</b>	<b>กป.</b>
- ส่งเสริมและสนับสนุนการเพาะเลี้ยงสัตว์น้ำ	1,900	ราย	13.5441	500	1.7485	12.91	900	2.1439	15.83	300	5.8590	43.26	200	3.7927	28.00	กป.
- พัฒนาศักยภาพเกษตรกร	4,500	ราย	7.0608	1,000	1.8885	26.75	1,500	1.8947	26.83	1,500	1.9936	28.23	500	1.2840	18.18	กป.
<b>๐ การติดตามประเมินผลโครงการสำคัญภายใต้แผนแม่บทด้านการเกษตร</b>			<b>2.0800</b>		<b>0.4576</b>	<b>22.00</b>		<b>0.5824</b>	<b>28.00</b>		<b>0.6240</b>	<b>30.00</b>		<b>0.4160</b>	<b>20.00</b>	
<b>โครงการติดตามประเมินผลโครงการสำคัญภายใต้แผนแม่บทด้านการเกษตร</b>	<b>1</b>	<b>เรื่อง</b>	<b>2.0800</b>	<b>-</b>	<b>0.4576</b>	<b>22.00</b>	<b>-</b>	<b>0.5824</b>	<b>28.00</b>	<b>-</b>	<b>0.6240</b>	<b>30.00</b>	<b>1</b>	<b>0.4160</b>	<b>20.00</b>	<b>สศค.</b>
- การติดตามประเมินผลโครงการสำคัญภายใต้แผนแม่บทด้านการเกษตร	1	เรื่อง	2.0800	-	0.4576	22.00	-	0.5824	28.00	-	0.6240	30.00	1	0.4160	20.00	สศค.
<b>➤ แผนงานบุคลากรภาครัฐด้านการสร้างขีดความสามารถในการแข่งขัน</b>			<b>15,582.1822</b>		<b>3,886.2218</b>	<b>24.94</b>		<b>3,886.9425</b>	<b>24.94</b>		<b>3,982.4405</b>	<b>25.56</b>		<b>3,826.5776</b>	<b>24.56</b>	
- รายการค่าใช้จ่ายบุคลากรภาครัฐ	-	-	3,568.7465	-	889.4898	24.92	-	894.8834	25.08	-	904.1466	25.34	-	880.2267	24.66	กสก.
- รายการค่าใช้จ่ายบุคลากรภาครัฐ	290	อัตรา	96.6429	-	24.7563	25.62	-	23.5511	24.37	-	23.5438	24.36	-	24.7917	25.65	มกตข.
- รายการค่าใช้จ่ายบุคลากรภาครัฐ	7,983	อัตรา	2,276.8783	-	569.2190	25.00	-	569.2199	25.00	-	569.2212	25.00	-	569.2182	25.00	กป.
- รายการค่าใช้จ่ายบุคลากรภาครัฐ	-	-	743.9436	-	179.0403	24.07	-	179.0414	24.07	-	192.9304	25.93	-	192.9315	25.93	ส.ป.กษ.
- รายการค่าใช้จ่ายบุคลากรภาครัฐ	-	-	283.0922	-	70.7777	25.00	-	70.7715	25.00	-	70.7715	25.00	-	70.7715	25.00	مم.
- รายการค่าใช้จ่ายบุคลากรภาครัฐ	-	-	3,432.3912	-	854.0548	24.88	-	856.3352	24.95	-	861.1407	25.09	-	860.8605	25.08	ปศ.
- รายการค่าใช้จ่ายบุคลากรภาครัฐ	-	-	804.2049	-	201.0530	25.00	-	201.0532	25.00	-	201.0539	25.00	-	201.0450	25.00	ส.ป.ก.

ยุทธศาสตร์ชาติ/แผนแม่บท/แผนงาน/โครงการ/ผลผลิต/กิจกรรม	รวมทั้งสิ้น			ไตรมาส 1 (ต.ค.64 - ธ.ค.64)			ไตรมาส 2 (ม.ค.65 - มี.ค.65)			ไตรมาส 3 (เม.ย.65 - มิ.ย.65)			ไตรมาส 4 (ก.ค.65 - ก.ย.65)			หน่วย งาน
	แผนงาน	หน่วยนับ	แผนเงิน	แผนงาน	แผนเงิน		แผนงาน	แผนเงิน		แผนงาน	แผนเงิน		แผนงาน	แผนเงิน		
					วงเงิน	ร้อยละ		วงเงิน	ร้อยละ		วงเงิน	ร้อยละ		วงเงิน	ร้อยละ	
- รายการค่าใช้จ่ายบุคลากรภาครัฐ	967	อัตรา	703.5135	-	175.8782	25.00	-	175.8782	25.00	-	175.8774	25.00	-	175.8797	25.00	กข.
- รายการค่าใช้จ่ายบุคลากรภาครัฐ	-	-	2,224.9221	-	556.2288	25.00	-	556.2284	25.00	-	619.2324	27.83	-	493.2325	22.17	วก.
- รายการค่าใช้จ่ายบุคลากรภาครัฐ	3,194	อัตรา	1,092.1844	-	273.7280	25.06	-	274.1790	25.10	-	272.3730	24.94	-	271.9044	24.90	พค.
- รายการค่าใช้จ่ายบุคลากรภาครัฐ	-	-	338.7789	-	87.7752	25.91	-	81.5805	24.08	-	87.9289	25.95	-	81.4943	24.06	สคก.
- รายการค่าใช้จ่ายบุคลากรภาครัฐ	41	อัตรา	16.8837	-	4.2207	25.00	-	4.2207	25.00	-	4.2207	25.00	-	4.2216	25.00	อดก.
<b>1.6.2 เป้าหมายแผนแม่บทย่อย:สถาบันเกษตรกร (สหกรณ์ วิสาหกิจชุมชน และ กลุ่มเป้าหมาย) ที่ขึ้นทะเบียนกับกระทรวงเกษตรและสหกรณ์ มีความเข้มแข็ง ใน ระดับมาตรฐานเพิ่มขึ้น</b>			<b>3,524.4326</b>		<b>961.3032</b>	<b>27.28</b>		<b>871.7615</b>	<b>24.73</b>		<b>874.3846</b>	<b>24.81</b>		<b>816.9833</b>	<b>23.18</b>	
<b>➤ แผนงานพื้นฐานด้านการสร้างความสามารถในการแข่งขัน</b>			<b>778.5717</b>		<b>272.3289</b>	<b>34.98</b>		<b>188.2487</b>	<b>24.18</b>		<b>183.0695</b>	<b>23.51</b>		<b>134.9246</b>	<b>17.33</b>	
ผลผลิตสหกรณ์และสถาบันเกษตรกรได้รับการพัฒนาและเสริมสร้างความเข้มแข็ง	-	-	282.1901	-	69.9928	24.80	-	77.8484	27.59	-	82.2409	29.14	-	52.1080	18.47	ตส.
- ตรวจสอบบัญชีประจำปีสหกรณ์และกลุ่มเกษตรกร	11,800	แห่ง	279.6971	2,890	69.3133	24.78	2,970	77.1659	27.59	3,070	81.4418	29.12	2,870	51.7761	18.51	ตส.
- ตรวจสอบความถูกต้องในการทำธุรกรรมทางการเงินระหว่างสหกรณ์และสมาชิก	11,300	ราย	0.8390	2,820	0.2070	24.67	2,830	0.2100	25.03	2,830	0.2110	25.15	2,820	0.2110	25.15	ตส.
- ผูกอบรมเศรษฐกิจการเงินขั้นพื้นฐานแก่สมาชิกสหกรณ์	2,800	ราย	1.6540	940	0.4725	28.57	940	0.4725	28.57	920	0.5881	35.56	-	0.1209	7.31	ตส.
ผลผลิตสหกรณ์และกลุ่มเกษตรกรได้รับการส่งเสริมและพัฒนาให้มีความเข้มแข็ง ตามศักยภาพ	-	-	496.3816	-	202.3361	40.76	-	110.4003	22.24	-	100.8286	20.31	-	82.8166	16.68	กสส.
- การพัฒนาเทคโนโลยีสารสนเทศและการสื่อสาร	100	ร้อยละ	36.5456	-	27.4587	75.14	-	3.1715	8.68	-	3.1714	8.68	100	2.7440	7.51	กสส.
- ส่งเสริมและพัฒนาสหกรณ์และกลุ่มเกษตรกร	12,479	แห่ง	452.4780	4,991	171.2296	37.84	3,743	105.7509	23.37	2,496	96.1794	21.26	1,249	79.3181	17.53	กสส.
- ส่งเสริมความรู้ด้านการสหกรณ์	8,300	ราย	7.36	4,150	3.65	49.58	1,660	1.48	20.09	1,660	1.48	20.08	830	0.75	10.25	กสส.
<b>➤ แผนงานยุทธศาสตร์การเกษตรสร้างมูลค่า</b>			<b>46.1911</b>		<b>14.0565</b>	<b>30.43</b>		<b>8.5950</b>	<b>18.61</b>		<b>16.3976</b>	<b>35.50</b>		<b>7.1420</b>	<b>15.46</b>	
โครงการยกระดับความสามารถด้านการเงินการบัญชีเพื่อเสริมสร้างความเข้มแข็ง แก่สหกรณ์และสถาบันเกษตรกร	610	แห่ง	8.6740	213	2.1195	24.44	213	2.1195	24.44	184	3.1905	36.78	-	1.2445	14.35	ตส.
- พัฒนามาตรฐานการบัญชีแก่สหกรณ์และกลุ่มเกษตรกร	220	แห่ง	4.2370	73	1.3035	30.76	73	1.3035	30.76	74	1.4610	34.48	-	0.1690	3.99	ตส.
- พัฒนาศักยภาพการควบคุมภายในของสหกรณ์และกลุ่มเกษตรกร	390	แห่ง	4.4370	140	0.8160	18.39	140	0.8160	18.39	110	1.7295	38.98	-	1.0755	24.24	ตส.
โครงการยกระดับสถาบันเกษตรกรให้เป็นผู้ประกอบการธุรกิจเกษตร	800	แห่ง	6.5590	270	1.5930	24.29	270	1.5930	24.29	260	2.3455	35.76	-	1.0275	15.67	ตส.
- พัฒนาศักยภาพการจัดทำบัญชีวิสาหกิจชุมชน	800	แห่ง	6.5590	270	1.5930	24.29	270	1.5930	24.29	260	2.3455	35.76	-	1.0275	15.67	ตส.
โครงการพัฒนาศักยภาพการค้าเงินธุรกิจของสหกรณ์ กลุ่มเกษตรกร และธุรกิจชุมชน	80	แห่ง	3.3790	25	0.8430	24.95	25	0.8430	24.95	30	1.1990	35.48	-	0.4940	14.62	ตส.
- เสริมสร้างความเข้มแข็งแก่สหกรณ์และกลุ่มเกษตรกร ด้วยเทคโนโลยีการบริหารจัดการ ทางการเงินการบัญชี	80	แห่ง	3.3790	25	0.8430	24.95	25	0.8430	24.95	30	1.1990	35.48	-	0.4940	14.62	ตส.
โครงการส่งเสริมและพัฒนาวิสาหกิจชุมชน	8,820	ราย	27.5791	-	9.5010	34.45	-	4.0395	14.65	-	9.6626	35.04	8,820	4.3760	15.87	กสค.
- ส่งเสริมและพัฒนากิจการวิสาหกิจชุมชน	8,820	ราย	27.5791	-	9.5010	34.45	-	4.0395	14.65	-	9.6626	35.04	8,820	4.3760	15.87	กสค.
<b>➤ แผนงานบุคลากรภาครัฐด้านการสร้างความสามารถในการแข่งขัน</b>			<b>2,699.6698</b>		<b>674.9178</b>	<b>25.00</b>		<b>674.9178</b>	<b>25.00</b>		<b>674.9175</b>	<b>25.00</b>		<b>674.9167</b>	<b>25.00</b>	
- รายการค่าใช้จ่ายบุคลากรภาครัฐ	-	-	854.5149	-	213.6285	25.00	-	213.6288	25.00	-	213.6288	25.00	-	213.6288	25.00	ตส.
- รายการค่าใช้จ่ายบุคลากรภาครัฐ	5,137	อัตรา	1,845.1549	-	461.2893	25.00	-	461.2890	25.00	-	461.2887	25.00	-	461.2879	25.00	กสส.
<b>2 แผนแม่บทประเด็นการท่องเที่ยว</b>			<b>3.3378</b>		<b>1.6200</b>	<b>48.53</b>		<b>0.0489</b>	<b>1.47</b>		<b>1.0880</b>	<b>32.60</b>		<b>0.5809</b>	<b>17.40</b>	
<b>2.1 แผนแม่บทย่อย:การท่องเที่ยวเชิงสร้างสรรค์และวัฒนธรรม</b>			<b>3.3378</b>		<b>1.6200</b>	<b>48.53</b>		<b>0.0489</b>	<b>1.47</b>		<b>1.0880</b>	<b>32.60</b>		<b>0.5809</b>	<b>17.40</b>	
<b>2.1.1 เป้าหมายแผนแม่บทย่อย:รายได้จากการท่องเที่ยวเชิงสร้างสรรค์ และวัฒนธรรมเพิ่มขึ้น</b>			<b>3.3378</b>		<b>1.6200</b>	<b>48.53</b>		<b>0.0489</b>	<b>1.47</b>		<b>1.0880</b>	<b>32.60</b>		<b>0.5809</b>	<b>17.40</b>	
<b>➤ แผนงานบูรณาการสร้างรายได้จากการท่องเที่ยว</b>			<b>3.3378</b>		<b>1.6200</b>	<b>48.53</b>		<b>0.0489</b>	<b>1.47</b>		<b>1.0880</b>	<b>32.60</b>		<b>0.5809</b>	<b>17.40</b>	
โครงการส่งเสริมการท่องเที่ยวชุมชน	77	แหล่ง	3.3378	45	1.6200	48.53	-	0.0489	1.47	32	1.0880	32.60	-	0.5809	17.40	กสค.
- ส่งเสริมและพัฒนาการท่องเที่ยวเชิงเกษตร	77	แหล่ง	3.3378	45	1.6200	48.53	-	0.0489	1.47	32	1.0880	32.60	-	0.5809	17.40	กสค.

ยุทธศาสตร์ชาติ/แผนแม่บท/แผนงาน/โครงการ/ผลผลิต/กิจกรรม	รวมทั้งสิ้น			ไตรมาส 1 (ต.ค.64 - ธ.ค.64)			ไตรมาส 2 (ม.ค.65 - มี.ค.65)			ไตรมาส 3 (เม.ย.65 - มิ.ย.65)			ไตรมาส 4 (ก.ค.65 - ก.ย.65)			หน่วย งาน
	แผนงาน	หน่วยนับ	แผนเงิน	แผนงาน	แผนเงิน		แผนงาน	แผนเงิน		แผนงาน	แผนเงิน		แผนงาน	แผนเงิน		
					วงเงิน	ร้อยละ		วงเงิน	ร้อยละ		วงเงิน	ร้อยละ		วงเงิน	ร้อยละ	
3 แผนแม่บทประเด็นผู้ประกอบการและวิสาหกิจขนาดกลางและขนาดย่อมยุคใหม่			11.3543		1.8158	15.99		1.3990	12.32		7.6545	67.41		0.4850	4.27	
3.1 แผนแม่บทย่อย: การสร้างความเข้มแข็งผู้ประกอบการอัจฉริยะ			11.3543		1.8158	15.99		1.3990	12.32		7.6545	67.41		0.4850	4.27	
3.1.1 เป้าหมายแผนแม่บทย่อย: การขยายตัวของวิสาหกิจเริ่มต้นในประเทศไทยเพิ่มขึ้น			11.3543		1.8158	15.99		1.3990	12.32		7.6545	67.41		0.4850	4.27	
➤ แผนงานยุทธศาสตร์พัฒนาผู้ประกอบการ และวิสาหกิจขนาดกลางและขนาดย่อมสู่สากล			11.3543		1.8158	15.99		1.3990	12.32		7.6545	67.41		0.4850	4.27	
โครงการพัฒนาผลิตภัณฑ์และมาตรฐานสินค้าเกษตรแปรรูป			11.3543		1.8158	15.99		1.3990	12.32		7.6545	67.41		0.4850	4.27	กสก.
- การพัฒนาผลิตภัณฑ์และมาตรฐานสินค้าเกษตรแปรรูป	154	แห่ง	7.2943	-	0.8018	10.99	-	0.3850	5.28	154	6.1075	83.73	-	-	-	กสก.
- พัฒนาศักยภาพการจัดทำบัญชีวิสาหกิจ	200	แห่ง	4.0600	50	1.0140	24.98	50	1.0140	24.98	50	1.5470	38.10	50	0.4850	11.95	ตส.
● ยุทธศาสตร์ด้านการสร้างโอกาสและความเสมอภาคทางสังคม			2,046.9633		693.8196	33.90		513.0392	25.06		487.6389	23.82		352.4656	17.22	
ผลสัมฤทธิ์ : รายได้ครัวเรือนของเกษตรกรเป้าหมายเพิ่มขึ้น																
ตัวชี้วัด : รายได้เฉลี่ยครัวเรือนเพิ่มขึ้น	10	ร้อยละ											10			สศค.
เป้าหมายการให้บริการกระทรวง : สร้างโอกาสและความเสมอภาคให้เกษตรกร																
ตัวชี้วัด : รายได้เฉลี่ยของครัวเรือนเกษตรกรเพิ่มขึ้นไม่น้อยกว่า	10	ร้อยละ											10			สศค.
1 แผนแม่บทประเด็นพลังทางสังคม			1,265.4033		355.1927	28.07		360.8124	28.51		304.4258	24.06		244.9724	19.36	
1.1 แผนแม่บทย่อย: การเสริมสร้างทุนทางสังคม			1,260.9813		354.7227	28.13		360.1504	28.56		301.1358	23.88		244.9724	19.43	
1.1.1 เป้าหมายแผนแม่บทย่อย: ภาคีการพัฒนา มีบทบาทในการพัฒนาสังคมมากขึ้นอย่างต่อเนื่อง			1,260.9813		354.7227	28.13		360.1504	28.56		301.1358	23.88		244.9724	19.43	
➤ แผนงานพื้นฐานด้านการสร้างโอกาสและความเสมอภาคทางสังคม			91.7807		28.1436	30.66		33.4811	36.48		15.6972	17.10		14.4588	15.75	
ผลผลิตเกษตรกรและประชาชนได้รับการถ่ายทอดองค์ความรู้เพื่อการพัฒนาระดับสามารถพัฒนาตนเอง ตามแนวทางเศรษฐกิจพอเพียงอย่างยั่งยืน	430,000	ราย	42.0426	125,000	14.7390	35.06	110,000	18.3949	43.75	85,000	4.7912	11.40	110,000	4.1175	9.79	พทล.
- การตลาดและลูกค้าสัมพันธ์	-	-	1.9620	-	0.8576	43.71	-	0.4684	23.87	-	0.4540	23.14	-	0.1820	9.28	พทล.
- อำนวยความสะดวก	-	-	40.0806	-	13.8814	34.63	-	17.9265	44.73	-	4.3372	10.82	-	3.9355	9.82	พทล.
ผลผลิตการบริหารจัดการและการพัฒนาองค์กร	90	ร้อยละ	49.7381	-	13.4046	26.95	-	15.0862	30.33	-	10.9060	21.93	90	10.3413	20.79	สวพส.
- การบริหารและพัฒนาองค์กร	90	ร้อยละ	49.7381	-	13.4046	26.95	-	15.0862	30.33	-	10.9060	21.93	90	10.3413	20.79	สวพส.
➤ แผนงานยุทธศาสตร์เสริมสร้างพลังทางสังคม			1,032.2805		289.8768	28.08		289.9670	28.09		248.8559	24.11		203.5808	19.72	
โครงการส่งเสริมการค้าเงินงานอันเนื่องมาจากพระราชดำริ			571.0352		157.1285	27.52		147.2259	25.78		143.8860	25.20		122.7948	21.50	
- การส่งเสริมการค้าเงินงานอันเนื่องมาจากพระราชดำริ	45,600	ราย	61.9575	15,510	11.9820	19.34	13,420	18.8968	30.50	8,260	15.4488	24.93	8,410	15.6299	25.23	กสก.
- ถ่ายทอดความรู้ด้านมาตรฐานในโครงการอันเนื่องมาจากพระราชดำริ	250	ราย	1.0450	-	0.4600	44.02	250	0.0600	5.74	-	0.5250	50.24	-	-	-	มกช.
- การส่งเสริมการค้าเงินงานอันเนื่องมาจากพระราชดำริ	5,640	ราย	48.8395	2,145	7.6635	15.69	2,260	16.7449	34.29	785	19.5206	39.97	450	4.9105	10.05	กป.
- สนับสนุนโครงการอันเนื่องมาจากพระราชดำริ	80	ร้อยละ	8.9907	-	1.5000	16.68	-	1.5000	16.68	-	2.1500	23.91	80	3.8407	42.72	ส.ป.กช.
- สนับสนุนโครงการอันเนื่องมาจากพระราชดำริ	109	แห่ง	15.2159	30	4.3233	28.41	30	4.2968	28.24	28	3.6805	24.19	21	2.9153	19.16	มม.
- สนับสนุนโครงการอันเนื่องมาจากพระราชดำริ	26,370/250	ราย/โรงเรียน	28.5971	6,290/50	8.3224	29.10	6,910/150	9.1254	31.91	6,840/50	6.7450	23.59	6,330/-	4.4043	15.40	ปศ.
- สนับสนุนโครงการสัตว์ปลอดโรค คนปลอดภัยจากโรคพิษสุนัขบ้า	87,000	ตัว	53.9333	21,750	24.2735	45.01	21,750	2.6931	4.99	21,750	21.6228	40.09	21,750	5.3439	9.91	ปศ.
- พัฒนาคตามแนวทางพระราชดำริ	1,200	ราย	26.5302	680	7.1040	26.78	520	6.5528	24.70	-	7.6140	28.70	-	5.2594	19.82	ส.ป.ก.
- พัฒนาและส่งเสริมศิลปหัตถกรรม	1,000	ราย	60.8675	540	21.7594	35.75	460	12.5223	20.57	-	7.7100	12.67	-	18.8758	31.01	ส.ป.ก.
- สอนแนะการจัดทำบัญชีแก่กลุ่มเป้าหมายตามโครงการพระราชดำริ	4,000	ราย	10.8388	1,335	1.7830	16.45	1,335	5.3898	49.73	1,330	2.1670	19.99	-	1.4990	13.83	ตส.
- พัฒนาสหกรณ์/กลุ่มเกษตรกรในพื้นที่โครงการอันเนื่องมาจากพระราชดำริ	753	แห่ง	21.8150	302	14.9491	68.53	226	2.4226	11.11	151	2.8746	13.18	74	1.5687	7.19	กสศ.
- การสนับสนุนโครงการอันเนื่องมาจากพระราชดำริ	42,000	ราย	27.7326	15,100	10.1780	36.70	7,600	5.8517	21.10	10,900	5.8503	21.10	8,400	5.8526	21.10	กช.
- สนับสนุนวิชาการเกษตรด้านพืชในโครงการพระราชดำริ	2,500/2,500	ราย/ไร่	47.8800	625/625	11.9700	25.00	625/625	11.9700	25.00	625/625	14.3637	30.00	625/625	9.5763	20.00	วก.
- สนับสนุนเฉพาะด้านในโครงการพระราชดำริ	5	หน่วยงาน	7.1739	5	1.7934	25.00	5	1.7934	25.00	5	2.1522	30.00	5	1.4349	20.00	วก.
- ติดตามประเมินผลการดำเนินงานโครงการพระราชดำริ	17	เรื่อง	2.4782	-	0.6939	28.00	-	0.5452	22.00	-	0.7435	30.00	17	0.4956	20.00	สศค.
- ส่งเสริมการค้าเงินงานอันเนื่องมาจากพระราชดำริ	49,186	ไร่	147.1400	9,840	28.3730	19.28	12,300	46.8611	31.85	9,840	30.7180	20.88	17,206	41.1879	27.99	พด.

ยุทธศาสตร์ชาติ/แผนแม่บท/แผนงาน/โครงการ/ผลผลิต/กิจกรรม	รวมทั้งสิ้น			ไตรมาส 1 (ต.ค.64 - ธ.ค.64)			ไตรมาส 2 (ม.ค.65 - มี.ค.65)			ไตรมาส 3 (เม.ย.65 - มิ.ย.65)			ไตรมาส 4 (ก.ค.65 - ก.ย.65)			หน่วย งาน
	แผนงาน	หน่วยนับ	แผนเงิน	แผนงาน	แผนเงิน		แผนงาน	แผนเงิน		แผนงาน	แผนเงิน		แผนงาน	แผนเงิน		
					วงเงิน	ร้อยละ		วงเงิน	ร้อยละ		วงเงิน	ร้อยละ		วงเงิน	ร้อยละ	
โครงการพัฒนาพื้นที่โครงการหลวง			125.1266		16.7663	13.40		39.3070	31.41		32.5643	26.03		36.4890	29.16	
- การพัฒนาพื้นที่โครงการหลวง	2,000	ราย	2.8120	2,000	1.2030	42.78	-	0.2110	7.50	-	0.7310	26.00	-	0.6670	23.72	กสท.
- โครงการพัฒนาพื้นที่โครงการหลวง	39	แห่ง	11.4424	39	0.6832	5.97	39	5.4529	47.66	39	5.0735	44.34	39	0.2328	2.03	กป.
- พัฒนาพื้นที่โครงการหลวง	600	ราย	3.3487	400	0.7776	23.22	200	0.8967	26.78	-	0.9097	27.17	-	0.7647	22.84	ปศ.
- พัฒนาสหกรณ์/กลุ่มเกษตรกรในพื้นที่โครงการหลวง	99	แห่ง	5.1691	40	3.8168	73.84	30	0.4536	8.78	20	0.4536	8.78	9	0.4451	8.61	กสส.
- การพัฒนาพื้นที่โครงการหลวง	300	ราย	4.7390	100	1.1847	25.00	62	1.1848	25.00	78	1.1825	24.95	60	1.1870	25.05	กข.
- การพัฒนาพื้นที่โครงการหลวง	7,568	ไร่	97.6154	1,515	9.1010	9.32	1,893	31.1080	31.87	1,515	24.2140	24.81	2,645	33.1924	34.00	พด.
โครงการเกษตรกรรมพื้นที่สูงได้รับการพัฒนาแบบโครงการหลวง	-	-	118.6445	-	36.8306	31.04	-	31.5942	26.63	-	27.6146	23.28	-	22.6051	19.05	สวพส.
- การถ่ายทอดองค์ความรู้ตามแนวทางโครงการหลวงแก่เกษตรกร	79,000	ราย	-	15,900	-	-	24,000	-	-	25,500	-	#VALUE!	13,600	-	-	สวพส.
- เกษตรกรที่ยกระดับเป็นเกษตรกรปราดเปรื่อง	750	ราย	-	-	-	-	-	-	-	-	-	#VALUE!	750	-	-	สวพส.
โครงการถ่ายทอดองค์ความรู้ ประยุกต์ใช้ ขยายผล และพัฒนาตามแนวทางเศรษฐกิจพอเพียง	24/120	ชิ้น/ราย	56.6769	7/45	15.3273	27.04	5/45	20.0469	35.37	7/30	14.7722	26.06	5/-	6.5305	11.52	พทณ.
- การจัดแสดงและกิจกรรมพิพิธภัณฑ์	-	-	48.6031	-	13.3855	27.54	-	17.8840	36.80	-	12.2461	25.20	-	5.0875	10.47	พทณ.
- ขับเคลื่อนปรัชญาเศรษฐกิจพอเพียง	-	-	4.7738	-	1.0317	21.61	-	1.3136	27.52	-	1.6104	33.73	-	0.8181	17.14	พทณ.
- การจัดกรององค์ความรู้	-	-	3.3000	-	0.9101	27.58	-	0.8493	25.74	-	0.9157	27.75	-	0.6249	18.94	พทณ.
โครงการพัฒนาอุทยานหลวงราชพฤกษ์เป็นแหล่งเรียนรู้ สนับสนุนการพัฒนาบนพื้นที่สูงและการให้บริการสังคม	-	-	122.9227	-	52.5250	42.73	-	45.0943	36.69	-	13.0957	10.65	-	12.2077	9.93	สวพส.
- การถ่ายทอดความรู้จากโครงการหลวง โครงการพระราชดำริ การให้บริการวิชาการ และการให้บริการทางสังคม	770,000	ราย	-	231,000	-	-	269,400	-	-	192,500	-	-	77,100	-	-	สวพส.
- สร้างเครือข่ายความร่วมมือด้านการเรียนรู้ เพื่อสนับสนุนการดำเนินงานในการพัฒนาอุทยานหลวงราชพฤกษ์เป็นแหล่งเรียนรู้ที่มีคุณภาพ	3	เครือข่าย	-	-	-	-	-	-	-	-	-	-	3	-	-	สวพส.
- การบริหารจัดการองค์กรฯ ให้ได้มาตรฐานด้านการจัดการท่องเที่ยวและบริการ	1	รางวัล/ มาตรฐาน	-	-	-	-	-	-	-	-	-	-	1	-	-	สวพส.
โครงการเสริมสร้างการจัดทำบัญชีครัวเรือนเพื่อจัดการเศรษฐกิจระดับครัวเรือน	32,500	ราย	9.7640	10,830	2.4210	24.80	10,840	2.4194	24.78	10,830	3.3870	34.69	-	1.5366	15.74	ตส.
- เสริมสร้างความสามารถการจัดทำบัญชีครัวเรือน	32,500	ราย	9.7640	10,830	2.4210	24.80	10,840	2.4194	24.78	10,830	3.3870	34.69	-	1.5366	15.74	ตส.
โครงการส่งเสริมอาสาสมัครเกษตรกร	1,230	ราย	2.9450	410	0.7381	25.06	410	0.7379	25.06	410	1.0557	35.85	-	0.4133	14.03	ตส.
- พัฒนาศักยภาพอาสาสมัครเกษตรกรด้านบัญชีการเป็น Smart Farmer	1,230	ราย	2.9450	410	0.7381	25.06	410	0.7379	25.06	410	1.0557	35.85	-	0.4133	14.03	ตส.
โครงการพัฒนาอาชีพและส่งเสริมความเข้มแข็งของชุมชนประมง	220	ชุมชน	25.1656	35	8.1400	32.35	51.0000	3.5414	14.07	124.0000	12.4804	49.59	10.0000	1.0038	3.99	กป.
- เสริมสร้างการมีส่วนร่วมชุมชนประมง	20	ชุมชน	3.9925	-	1.2826	32.13	-	1.2831	32.14	10	0.7401	18.54	10	0.6867	17.20	กป.
- พัฒนาอาชีพชุมชนประมง	200	ชุมชน	21.1731	35	6.8574	32.39	51	2.2583	10.67	114	11.7403	55.45	-	0.3171	1.50	กป.
➤ แผนงานบุคลากรภาครัฐด้านการสร้างโอกาสและความเสมอภาคทางสังคม			136.9201		36.7023	26.81		36.7023	26.81		36.5827	26.72		26.9328	19.67	
- รายการค่าใช้จ่ายบุคลากรภาครัฐ	-	-	40.2010	-	10.1100	25.15	-	10.1100	25.15	-	9.9904	24.85	-	9.9906	24.85	พทณ.
- รายการค่าใช้จ่ายบุคลากรภาครัฐ	217	อัตรา	96.7191	-	26.5923	27.49	-	26.5923	27.49	-	26.5923	27.49	-	16.9422	17.52	สวพส.
1.2 แผนแม่บทย่อย:การรองรับสังคมสูงวัยเชิงรุก			4.4220		0.4700	10.63		0.6620	14.97		3.2900	74.40		-	-	
1.2.1 เป้าหมายแผนแม่บทย่อย:ผู้สูงอายุมีความเป็นอยู่ที่ดีขึ้นอย่างต่อเนื่อง			4.4220		0.4700	10.63		0.6620	14.97		3.2900	74.40		-	-	
➤ แผนงานยุทธศาสตร์เพื่อสนับสนุนด้านการสร้างโอกาสและความเสมอภาคทางสังคม			4.4220		0.4700	10.63		0.6620	14.97		3.2900	74.40		-	-	
โครงการส่งเสริมมหกิจเกษตรในครัวเรือนเกษตรสูงวัย	1,155	ราย	4.4220	-	0.4700	10.63	770	0.6620	14.97	385	3.2900	74.40	-	-	-	กสท.
- ส่งเสริมมหกิจเกษตรเพื่อการพัฒนาคุณภาพชีวิตในครัวเรือนเกษตรสูงวัย	1,155	ราย	4.4220	-	0.4700	10.63	770	0.6620	14.97	385	3.2900	74.40	-	-	-	กสท.

ยุทธศาสตร์ชาติ/แผนแม่บท/แผนงาน/โครงการ/ผลผลิต/กิจกรรม	รวมทั้งสิ้น			ไตรมาส 1 (ต.ค.64 - ธ.ค.64)			ไตรมาส 2 (ม.ค.65 - มี.ค.65)			ไตรมาส 3 (เม.ย.65 - มิ.ย.65)			ไตรมาส 4 (ก.ค.65 - ก.ย.65)			หน่วย งาน
	แผนงาน	หน่วยนับ	แผนเงิน	แผนงาน	แผนเงิน		แผนงาน	แผนเงิน		แผนงาน	แผนเงิน		แผนงาน	แผนเงิน		
					วงเงิน	ร้อยละ		วงเงิน	ร้อยละ		วงเงิน	ร้อยละ		วงเงิน	ร้อยละ	
2 แผนแม่บทประเด็นเศรษฐกิจฐานราก			781.5600		338.6269	43.33		152.2268	19.48		183.2131	23.44		107.4932	13.75	
2.1 แผนแม่บทย่อย:การยกระดับศักยภาพการเป็นผู้ประกอบการธุรกิจ			292.8059		70.7975	24.18		74.2144	25.35		105.3730	35.99		42.4210	14.49	
2.1.1 เป้าหมายแผนแม่บทย่อย:ศักยภาพและขีดความสามารถของเศรษฐกิจฐานรากเพิ่มขึ้น			292.8059		70.7975	24.18		74.2144	25.35		105.3730	35.99		42.4210	14.49	
➤ แผนงานบูรณาการพัฒนาและส่งเสริมเศรษฐกิจฐานราก			290.2934		69.6448	23.99		73.6870	25.38		104.8526	36.12		42.1090	14.51	
◊ พัฒนาศักยภาพประชาชนกลุ่มเป้าหมาย			285.5024		68.3033	23.92		72.6330	25.44		103.4153	36.22		41.1508	14.41	
ส่งเสริมและพัฒนาอาชีพ			285.5024		68.3033	23.92		72.6330	25.44		103.4153	36.22		41.1508	14.41	
โครงการศูนย์เรียนรู้การเพิ่มประสิทธิภาพการผลิตสินค้าเกษตร			219.7853		52.2231	23.76		53.4620	24.32		83.7461	38.10		30.3541	13.81	
- ศูนย์เรียนรู้การเพิ่มประสิทธิภาพการผลิตสินค้าเกษตร	26,460	ราย	151.2986	-	38.0621	25.16	26,460	34.6776	22.92	-	57.7622	38.18	-	20.7967	13.75	กสค.
- โครงการศูนย์เรียนรู้การเพิ่มประสิทธิภาพการผลิตสินค้าเกษตร	70,560	ราย	22.1420	26,720	3.3205	15.00	28,160	7.7499	35.00	10,000	9.0786	41.00	5,680	1.9930	9.00	กป.
- จัดตั้งศูนย์เรียนรู้การเพิ่มประสิทธิภาพการผลิตสินค้า	250	ราย	3.0295	70	0.8030	26.51	70	0.9430	31.13	60	0.8630	28.49	50	0.4205	13.88	มม.
- ด้านหม่อนไหม	9,000	ราย	15.3844	3,000	2.5879	16.82	6,000	3.0141	19.59	-	8.8203	57.33	-	0.9621	6.25	ปศ.
- สินค้าเกษตร	882	ศูนย์	11.2283	441	2.7730	24.70	441	2.7730	24.70	-	2.8410	25.30	-	2.8413	25.30	ตส.
- ศูนย์เรียนรู้การเพิ่มประสิทธิภาพการผลิตสินค้าเกษตร*	-	-	8.8200	-	2.4696	28.00	-	1.9404	22.00	-	2.6460	30.00	-	1.7640	20.00	สศค.
1) ศึกษาแนวทางการลดความเหลื่อมล้ำในภาคเกษตร	1	เรื่อง	3.0000	-	0.8400	28.00	-	0.6600	22.00	-	0.9000	30.00	1	0.6000	20.00	สศค.
2) พัฒนาศักยภาพเศรษฐกิจการเกษตรอาสาประจำศูนย์เรียนรู้การเพิ่มประสิทธิภาพการผลิตสินค้าเกษตร	1,010	ราย	5.8200	-	1.6296	28.00	-	1.2804	22.00	-	1.7460	30.00	1,010	1.1640	20.00	สศค.
- พัฒนาเทคโนโลยีการพัฒนาดินในศูนย์เรียนรู้การเพิ่มประสิทธิภาพการผลิตสินค้าเกษตร	882	ศูนย์	7.8825	282	2.2070	28.00	194	2.3640	29.99	203	1.7350	22.01	203	1.5765	20.00	พด.
โครงการพัฒนาเกษตรกรปราดเปรื่อง (Smart Farmer)			65.7171		16.0802	24.47		19.1710	29.17		19.6692	29.93		10.7967	16.43	
- พัฒนาเกษตรกรปราดเปรื่องและเกษตรกรรุ่นใหม่ (Smart Farmer & Young Smart Farmer)	11,695	ราย	30.2439	-	7.2628	24.01	11,695	8.6040	28.45	-	9.8643	32.62	-	4.5128	14.92	กสค.
- พัฒนา Smart Farmer ผู้ประกอบการเกษตรชั้นนำ (Agri-biz Idol)	50	ราย	2.7510	-	0.0020	0.07	50	0.9380	34.10	-	1.8110	65.83	-	-	-	กสค.
- พัฒนาเกษตรกรรุ่นใหม่สู่ Smart Farmer	300	ราย	2.4502	80	0.7630	31.14	110	0.9624	39.28	60	0.3624	14.79	50	0.3624	14.79	มม.
- สร้างเกษตรกรปราดเปรื่อง	3,860	ราย	3.3298	3,810	0.9679	29.07	50	0.9922	29.80	-	1.1234	33.74	-	0.2463	7.40	ปศ.
- สร้างและพัฒนาเกษตรกรรุ่นใหม่	700	ราย	5.1021	390	1.5465	30.31	310	1.5342	30.07	-	1.1277	22.10	-	0.8937	17.52	ส.ป.ก.
- พัฒนาเกษตรกรปราดเปรื่องในเขตปฏิรูปที่ดิน (Smart Farmer)	800	ราย	8.3361	480	2.1630	25.95	320	2.7632	33.15	-	2.0054	24.06	-	1.4045	16.85	ส.ป.ก.
- การพัฒนาเกษตรกรปราดเปรื่องโดยการสร้างและพัฒนาชาวนาปราดเปรื่อง (Smart Farmer)	1,245	ราย	13.5040	203	3.3750	24.99	400	3.3770	25.01	642	3.3750	24.99	0	3.3770	25.01	กษ.
◊ ติดตามประเมินผล			4.7910		1.3415	28.00		1.0540	22.00		1.4373	30.00		0.9582	20.00	
โครงการติดตามประเมินผลภายใต้แผนงานบูรณาการพัฒนาและส่งเสริมเศรษฐกิจฐานรากของกระทรวงเกษตรและสหกรณ์	1	เรื่อง	4.7910	-	1.3415	28.00	-	1.0540	22.00	-	1.4373	30.00	1	0.9582	20.00	สศค.
- การติดตามผลโครงการภายใต้แผนงานบูรณาการพัฒนาและส่งเสริมเศรษฐกิจฐานราก	1	เรื่อง	4.7910	-	1.3415	28.00	-	1.0540	22.00	-	1.4373	30.00	1	0.9582	20.00	สศค.
➤ แผนงานยุทธศาสตร์สนับสนุนการสร้างโอกาสและความเสมอภาคทางสังคม			2.5125		1.1527	45.88		0.5274	20.99		0.5204	20.71		0.3120	12.42	
โครงการพัฒนาทักษะในการประกอบอาชีพเพื่อสร้างรายได้	850	ราย	2.5125	425	1.1527	45.88	170	0.5274	20.99	170	0.5204	20.71	85	0.3120	12.42	กสส.
- นำลูกหลานเกษตรกรกลับบ้าน สานต่ออาชีพการเกษตร	850	ราย	2.5125	425	1.1527	45.88	170	0.5274	20.99	170	0.5204	20.71	85	0.3120	12.42	กสส.
2.2 แผนแม่บทย่อย:การสร้างสภาพแวดล้อมและกลไกที่ส่งเสริมการพัฒนาเศรษฐกิจฐานราก			488.7541		267.8294	54.80		78.0124	15.96		77.8401	15.93		65.0722	13.31	
2.2.1 เป้าหมายแผนแม่บทย่อย:ผู้ประกอบการเศรษฐกิจฐานรากมีรายได้เพิ่มขึ้นอย่างต่อเนื่อง			41.1658		11.4395	27.79		10.7843	26.20		12.4628	30.27		6.4792	15.74	

ยุทธศาสตร์ชาติ/แผนแม่บท/แผนงาน/โครงการ/ผลผลิต/กิจกรรม	รวมทั้งสิ้น			ไตรมาส 1 (ต.ค.64 - ธ.ค.64)			ไตรมาส 2 (ม.ค.65 - มี.ค.65)			ไตรมาส 3 (เม.ย.65 - มิ.ย.65)			ไตรมาส 4 (ก.ค.65 - ก.ย.65)			หน่วย งาน
	แผนงาน	หน่วยนับ	แผนเงิน	แผนงาน	แผนเงิน		แผนงาน	แผนเงิน		แผนงาน	แผนเงิน		แผนงาน	แผนเงิน		
					วงเงิน	ร้อยละ		วงเงิน	ร้อยละ		วงเงิน	ร้อยละ		วงเงิน	ร้อยละ	
➤ แผนงานบูรณาการพัฒนาและส่งเสริมเศรษฐกิจฐานราก			41.1658		11.4395	27.79		10.7843	26.20		12.4628	30.27		6.4792	15.74	
◊ พัฒนาลิขสิทธิ์และการให้บริการชุมชน			23.4462		6.4827	27.65		6.4812	27.64		8.1362	34.70		2.3461	10.01	
พัฒนาความเข้มแข็งของกลุ่มการผลิต			23.4462		6.4827	27.65		6.4812	27.64		8.1362	34.70		2.3461	10.01	
โครงการสร้างความเข้มแข็งกลุ่มการผลิตด้านการเกษตร			23.4462		6.4827	27.65		6.4812	27.64		8.1362	34.70		2.3461	10.01	
- การสร้างความเข้มแข็งกลุ่มการผลิตด้านการเกษตร	539	กลุ่ม	18.5762	385	5.3452	28.77	154	4.1337	22.25	-	7.4387	40.04	-	1.6586	8.93	กสค.
- พัฒนาศักยภาพความเข้มแข็งของกลุ่มเกษตรกร	20	กลุ่ม	4.8700	5	1.1375	23.36	10	2.3475	48.20	3	0.6975	14.32	2	0.6875	14.12	มม.
พัฒนาลิขสิทธิ์			1.0458		0.2329	22.27		0.2900	27.73		0.2778	26.56		0.2451	23.44	
โครงการพัฒนาลิขสิทธิ์สินค้าชุมชน	9	ผลิตภัณฑ์	1.0458	-	0.2329	22.27	-	0.2900	27.73	9	0.2778	26.56	-	0.2451	23.44	ปศ.
- พัฒนาลิขสิทธิ์สินค้าชุมชน	9	ผลิตภัณฑ์	1.0458	-	0.2329	22.27	-	0.2900	27.73	9	0.2778	26.56	-	0.2451	23.44	ปศ.
◊ พัฒนากลไกการตลาดและระบบบริหารจัดการ			16.6738		4.7239	28.33		4.0131	24.07		4.0488	24.28		3.8880	23.32	
พัฒนาระบบตลาด			16.6738		4.7239	28.33		4.0131	24.07		4.0488	24.28		3.8880	23.32	
โครงการส่งเสริมการพัฒนาระบบตลาดภายในสำหรับสินค้าเกษตร			16.6738		4.7239	28.33		4.0131	24.07		4.0488	24.28		3.8880	23.32	
- พัฒนากลไกการตลาดเพื่อเพิ่มช่องทางการจำหน่ายสินค้าของสหกรณ์และกลุ่มเกษตรกร	146	แห่ง	2.6778	73	1.1695	43.67	30	0.5695	21.27	30	0.5694	21.26	13	0.3694	13.79	กสค.
- การส่งเสริมศักยภาพการบริหารจัดการการตลาดข้าว	150	กลุ่ม	13.9960	-	3.55	25.40	-	3.44	24.60	-	3.48	24.86	150	3.52	25.14	กข.
2.2.2 เป้าหมายแผนแม่บทย่อย:กลุ่มประชากรรายได้ต่ำสุดร้อยละ 40 มีความสามารถในการบริหารจัดการหนี้สินได้มีประสิทธิภาพเพิ่มขึ้นอย่างต่อเนื่อง			447.5883		256.3899	57.28		67.2281	15.02		65.3773	14.61		58.5930	13.09	
➤ แผนงานยุทธศาสตร์สนับสนุนการสร้างโอกาสและความเสมอภาคทางสังคม			200.0000		200.0000	100.00		-	-		-	-		-	-	
โครงการช่วยเหลือด้านหนี้สินสมาชิกสหกรณ์และกลุ่มเกษตรกร	358,036	ราย	200.0000	358,036	200.0000	100.00	-	-	-	-	-	-	-	-	-	กสค.
- ช่วยเหลือด้านหนี้สินสมาชิกสหกรณ์และกลุ่มเกษตรกร	358,036	ราย	200.0000	358,036	200.0000	100.00	-	-	-	-	-	-	-	-	-	กสค.
➤ แผนงานบูรณาการพัฒนาและส่งเสริมเศรษฐกิจฐานราก			247.5883		56.3899	22.78		67.2281	27.15		65.3773	26.41		58.5930	23.67	
◊ พัฒนากลไกการใช้ประโยชน์ที่ดิน			163.8382		38.1343	23.28		43.8977	26.79		42.9420	26.21		38.8642	23.72	
โครงการบริหารจัดการที่ดินทำกินแก่เกษตรกรรายย่อยและผู้ด้อยโอกาส	-	-	163.8382		38.1343	23.28		43.8977	26.79		42.9420	26.21		38.8642	23.72	ส.ป.ก.
- ศูนย์บริการประชาชน	72	แห่ง	8.3302	-	-	-	-	4.6410	55.71	-	2.1946	26.35	72	1.4946	17.94	ส.ป.ก.
- จัดที่ดิน	23,500	-	155.5080	7,500	38.1343	24.52	5,300	39.2567	25.24	5,500	40.7474	26.20	5,200.0000	37.3696	24.03	ส.ป.ก.
◊ ส่งเสริม และพัฒนาอาชีพเพื่อแก้ไขปัญหาที่ดินทำกินของเกษตรกร			83.7501		18.2556	21.80		23.3304	27.86		22.4353	26.79		19.7288	23.56	
โครงการส่งเสริม และพัฒนาอาชีพเพื่อแก้ไขปัญหาที่ดินทำกินของเกษตรกร			83.7501		18.2556	21.80		23.3304	27.86		22.4353	26.79		19.7288	23.56	
- ส่งเสริม และพัฒนาอาชีพเพื่อแก้ไขปัญหาที่ดินทำกิน	900	ราย	6.4917	-	0.4829	7.44	400	2.7368	42.16	500	3.2180	49.57	-	0.0540	0.83	ปศ.
- ส่งเสริมและพัฒนาอาชีพภายใต้โครงการจัดที่ดินตามนโยบายรัฐบาล	750	ราย	1.4712	375	0.6135	41.70	150	0.3187	21.66	150	0.3187	21.66	75	0.2203	14.97	กสค.
- การส่งเสริมและพัฒนาอาชีพเพื่อแก้ไขปัญหาที่ดินทำกินของเกษตรกร	1,600	ราย	2.8724	800	1.2145	42.28	-	0.1540	5.36	400	0.7895	27.49	400	0.7144	24.87	กสค.
- การส่งเสริมและพัฒนาอาชีพเพื่อแก้ไขปัญหาที่ดินทำกินของเกษตรกร	1,950	ราย	5.4750	740	0.8205	14.99	775	1.9165	35.00	275	2.2451	41.01	160	0.4929	9.00	กป.
- พัฒนาศักยภาพดินในพื้นที่จัดการปัญหาที่ดินทำกิน	4,000/15,000	ราย/ไร่	51.5145	898/3,367.50	11.4250	22.18	1,265/4,743.75	13.5800	26.36	925/3,468.75	12.4640	24.20	912/3,420	14.0455	27.27	พด.
- บริหารจัดการพื้นที่ที่ดินแปลงรวม	31	พื้นที่	13.1015	9	3.0223	23.07	8	3.2308	24.66	8	3.0226	23.07	6	3.8258	29.20	ส.ป.ก.
- ยกระดับรายได้เกษตรกรในเขตปฏิรูปที่ดินเพื่อลดความเหลื่อมล้ำ	300	ราย	2.8238	180	0.6769	23.97	120	1.3936	49.35	-	0.3774	13.36	-	0.3759	13.31	ส.ป.ก.
● ยุทธศาสตร์ด้านการสร้างการเติบโตบนคุณภาพชีวิตที่เป็นมิตรต่อสิ่งแวดล้อม			80,058.0689		24,135.7376	30.15		23,196.9097	28.98		20,431.8439	25.52		12,293.5777	15.36	
ผลสัมฤทธิ์ : เกษตรกรได้รับการบริหารจัดการทรัพยากรเพื่อการผลิตทางการเกษตรอย่างสมดุล																
ตัวชี้วัด : คริวเรือนเกษตรกรได้รับประโยชน์จากการบริหารจัดการน้ำ	2,104,665	คริวเรือน											2,104,665			ชป.
ตัวชี้วัด : ลดการเผาในพื้นที่เกษตรกรรม	39,421	ไร่		12,615			8,670		9,065				9,071			พด.
เป้าหมายการให้บริการทรวง : 1) ลดการเผาในพื้นที่เกษตร																
ตัวชี้วัด : จำนวนเกษตรกรที่ได้รับการถ่ายทอดความรู้และมีเครือข่ายเกษตรกรประกอบการเผา	17,640	ราย		7,080			10,560		-				17,640			กสค.
ตัวชี้วัด : จำนวนพื้นที่หยุดเผาและเพิ่มความอุดมสมบูรณ์ของดินไม่น้อยกว่า	39,421	ไร่		12,615			8,670		9,065				9,071			พด.



ยุทธศาสตร์ชาติ/แผนแม่บท/แผนงาน/โครงการ/ผลผลิต/กิจกรรม	รวมทั้งสิ้น			ไตรมาส 1 (ต.ค.64 - ธ.ค.64)			ไตรมาส 2 (ม.ค.65 - มี.ค.65)			ไตรมาส 3 (เม.ย.65 - มิ.ย.65)			ไตรมาส 4 (ก.ค.65 - ก.ย.65)			หน่วย งาน
	แผนงาน	หน่วยนับ	แผนเงิน	แผนงาน	แผนเงิน		แผนงาน	แผนเงิน		แผนงาน	แผนเงิน		แผนงาน	แผนเงิน		
					วงเงิน	ร้อยละ		วงเงิน	ร้อยละ		วงเงิน	ร้อยละ		วงเงิน	ร้อยละ	
เป้าหมายการให้บริการกระทรวง : 2) สร้างการเติบโตบนคุณภาพชีวิตที่เป็นมิตรกับสิ่งแวดล้อม																
ตัวชี้วัด : พื้นที่ชลประทานเพิ่มขึ้น	162,400	ไร่											162,400			ชป.
ตัวชี้วัด : ปริมาณการกักเก็บน้ำ/ปริมาณน้ำต้นทุนเพิ่มขึ้น	140.86	ล้าน ลบ.ม.											140.86			ชป.
ตัวชี้วัด : พื้นที่ได้รับการป้องกันและลดผลกระทบจากอุทกภัย	422,673	ไร่											422,673			ชป.
ตัวชี้วัด : พื้นที่ชลประทานเดิมที่ได้รับการบริหารจัดการ	27.47	ล้านไร่											27.47			ชป.
ตัวชี้วัด : พื้นที่ประสบภัยแล้งได้รับการช่วยเหลือไม่น้อยกว่า	80	ร้อยละ											80			ผล.
1 แผนแม่บทประเด็นการเติบโตอย่างยั่งยืน			30.8196		7.5760	24.58		9.5218	30.90		7.6599	24.85		6.0619	19.67	
1.1 แผนแม่บทย่อย:การจัดการมลพิษที่มีผลกระทบต่อสิ่งแวดล้อมและสารเคมีในภาคเกษตรที่ระบบให้เป็นไปตามมาตรฐานและค่ามาตรฐานสากล			30.8196		7.5760	24.58		9.5218	30.90		7.6599	24.85		6.0619	19.67	
1.1.1 เป้าหมายแผนแม่บทย่อย:คุณภาพอากาศ เสี่ยง และความสิ้นเปลืองระดับมาตรฐานของประเทศไทย			30.8196		7.5760	24.58		9.5218	30.90		7.6599	24.85		6.0619	19.67	
➤ แผนงานยุทธศาสตร์จัดการมลพิษและสิ่งแวดล้อม			30.8196		7.5760	24.58		9.5218	30.90		7.6599	24.85		6.0619	19.67	
โครงการส่งเสริมการหยุดเผาในพื้นที่การเกษตร	17,640	ราย	9.7196	7,080	1.6680	17.16	10,560	3.1918	32.84	-	3.0179	31.05	-	1.8419	18.95	กสท.
- ส่งเสริมการหยุดเผาในพื้นที่การเกษตร	17,640	ราย	9.7196	7,080	1.6680	17.16	10,560	3.1918	32.84	-	3.0179	31.05	-	1.8419	18.95	กสท.
โครงการส่งเสริมการปลูกและผลิตปุ๋ยอินทรีย์เพื่อลดการปล่อยก๊าซเรือนกระจก	39,421	ไร่	21.1000	12,615	5.9080	28.00	8,670	6.3300	30.00	9,065	4.6420	22.00	9,071	4.2200	20.00	พด.
- ส่งเสริมการปลูกและผลิตปุ๋ยอินทรีย์เพื่อลดการปล่อยก๊าซเรือนกระจก	39,421	ไร่	21.1000	12,615	5.9080	28.00	8,670	6.3300	30.00	9,065	4.6420	22.00	9,071	4.2200	20.00	พด.
2 แผนแม่บทประเด็นการบริหารจัดการน้ำทั้งระบบ			80,027.2493		24,128.1616	30.15		23,187.3879	28.97		20,424.1840	25.52		12,287.5158	15.35	
2.1 แผนแม่บทย่อย:การพัฒนาการจัดการน้ำเชิงลุ่มน้ำทั้งระบบเพื่อเพิ่มความมั่นคงด้านน้ำของประเทศ			15,817.1955		4,487.6518	28.37		4,429.0288	28.00		4,167.0014	26.34		2,733.5135	17.28	
2.1.1 เป้าหมายแผนแม่บทย่อย:ระดับการรับมือภัยพิบัติด้านน้ำเพิ่มขึ้น			15,817.1955		4,487.6518	28.37		4,429.0288	28.00		4,167.0014	26.34		2,733.5135	17.28	
➤ แผนงานบูรณาการบริหารจัดการทรัพยากรน้ำ			15,817.1955		4,487.6518	28.37		4,429.0288	28.00		4,167.0014	26.34		2,733.5135	17.28	
โครงการป้องกันและบรรเทาภัยจากน้ำ	422,673	ไร่	11,199.7475	-	3,033.9698	27.09	-	3,398.9480	30.35	70,962	2,883.2074	25.74	351,711	1,883.6223	16.82	ชป.
- ป้องกันและบรรเทาอุทกภัยในพื้นที่เกษตรกรรมและพื้นที่เขตเศรษฐกิจ	422,673	ไร่	11,199.7475	-	3,033.9698	27.09	-	3,398.9480	30.35	70,962	2,883.2074	25.74	351,711	1,883.6223	16.82	ชป.
โครงการบรรเทาอุทกภัยอำเภอหาดใหญ่ (ระยะที่ 2) จังหวัดสงขลา	1	โครงการ	141.0564	-	141.0564	100.00	-	-	-	-	-	-	1	-	-	ชป.
- ก่อสร้างโครงการบรรเทาอุทกภัยอำเภอหาดใหญ่ (ระยะที่ 2) จังหวัดสงขลา	1	โครงการ	141.0564	-	141.0564	100.00	-	-	-	-	-	-	1	-	-	ชป.
โครงการบรรเทาอุทกภัยเมืองนครศรีธรรมราช จังหวัดนครศรีธรรมราช	1	โครงการ	789.3660	-	356.2737	45.13	-	159.1517	20.16	-	17.1330	2.17	1	256.8076	32.53	ชป.
- ก่อสร้างโครงการบรรเทาอุทกภัยเมืองนครศรีธรรมราช จังหวัดนครศรีธรรมราช	1	โครงการ	789.3660	-	356.2737	45.13	-	159.1517	20.16	-	17.1330	2.17	1	256.8076	32.53	ชป.
โครงการคลองระบายน้ำหลาก บางบาล-บางไทร จังหวัดพระนครศรีอยุธยา	1	โครงการ	2,561.6256	-	644.1030	25.14	-	590.8920	23.07	-	909.1800	35.49	1	417.4506	16.30	ชป.
- ก่อสร้างโครงการคลองระบายน้ำหลาก บางบาล-บางไทร จังหวัดพระนครศรีอยุธยา	1	โครงการ	2,561.6256	-	644.1030	25.14	-	590.8920	23.07	-	909.1800	35.49	1	417.4506	16.30	ชป.
โครงการบรรเทาอุทกภัยเมืองชัยภูมิ จังหวัดชัยภูมิ (ระยะที่ 1)	1	โครงการ	499.7426	-	180.3229	36.08	-	99.8091	19.97	-	153.9010	30.80	1	65.7096	13.15	ชป.
- ก่อสร้างโครงการบรรเทาอุทกภัยเมืองชัยภูมิ จังหวัดชัยภูมิ (ระยะที่ 1)	1	โครงการ	499.7426	-	180.3229	36.08	-	99.8091	19.97	-	153.9010	30.80	1	65.7096	13.15	ชป.
โครงการปรับปรุงคลองยม - น่าน	1	โครงการ	275.6574	-	29.8260	10.82	-	78.6280	28.52	-	106.9800	38.81	1	60.2234	21.85	ชป.
- ก่อสร้างโครงการปรับปรุงคลองยม - น่าน	1	โครงการ	275.6574	-	29.8260	10.82	-	78.6280	28.52	-	106.9800	38.81	1	60.2234	21.85	ชป.
โครงการประตุน้ำลำน้ำพุง-น้ำก้ออันเนื่องมาจากพระราชดำริ จังหวัดสกลนคร	1	โครงการ	312.0000	-	96.4000	30.90	-	92.1000	29.52	-	87.1000	27.92	1	36.4000	11.67	ชป.
- ก่อสร้างโครงการประตุน้ำลำน้ำพุง-น้ำก้ออันเนื่องมาจากพระราชดำริ จังหวัดสกลนคร	1	โครงการ	312.0000	-	96.4000	30.90	-	92.1000	29.52	-	87.1000	27.92	1	36.4000	11.67	ชป.
โครงการป้องกันการชะล้างพังทลายของดิน และฟื้นฟูพื้นที่เกษตรกรรมด้วยระบบอนุรักษ์ดินและน้ำ	1	แห่ง	38.0000	-	5.7000	15.00	-	9.5000	25.00	-	9.5000	25.00	1	13.3000	35.00	พด.
- ป้องกันการชะล้างพังทลายของดิน และฟื้นฟูพื้นที่เกษตรกรรมด้วยระบบอนุรักษ์ดินและน้ำ	1	แห่ง	38.0000	-	5.7000	15.00	-	9.5000	25.00	-	9.5000	25.00	1	13.3000	35.00	พด.

ยุทธศาสตร์ชาติ/แผนแม่บท/แผนงาน/โครงการ/ผลผลิต/กิจกรรม	รวมทั้งสิ้น			ไตรมาส 1 (ต.ค.64 - ธ.ค.64)			ไตรมาส 2 (ม.ค.65 - มี.ค.65)			ไตรมาส 3 (เม.ย.65 - มิ.ย.65)			ไตรมาส 4 (ก.ค.65 - ก.ย.65)			หน่วย งาน
	แผนงาน	หน่วยนับ	แผนเงิน	แผนงาน	แผนเงิน		แผนงาน	แผนเงิน		แผนงาน	แผนเงิน		แผนงาน	แผนเงิน		
					วงเงิน	ร้อยละ		วงเงิน	ร้อยละ		วงเงิน	ร้อยละ		วงเงิน	ร้อยละ	
2.2 แผนแม่บทย่อยเพิ่มผลผลิตของน้ำทิ้งระบบ ในการใช้น้ำอย่างประหยัด คุ้มค่า และสร้างมูลค่าเพิ่มจากการใช้น้ำ			64,210.0538		19,640.5098	30.59		18,758.3591	29.21		16,257.1826	25.32		9,554.0023	14.88	
2.2.1 เป้าหมายแผนแม่บทย่อยระดับความมั่นคงด้านน้ำเพื่อพัฒนาเศรษฐกิจเพิ่มขึ้น			64,210.0538		19,640.5098	30.59		18,758.3591	29.21		16,257.1826	25.32		9,554.0023	14.88	
➤ แผนงานพื้นฐานด้านการสร้างการเติบโตบนคุณภาพชีวิตที่เป็นมิตรต่อสิ่งแวดล้อม			3,243.1580		957.7405	29.53		952.1709	29.36		664.0103	20.47		669.2363	20.64	
ผลผลิตการสนับสนุนการปฏิบัติการฝนหลวงและบริการด้านการบิน	92.50	ร้อยละ	1,361.1134	-	253.0371	18.59	-	491.9794	36.15	-	202.6547	14.89	92.50	413.4422	30.38	ผล.
- สนับสนุนการปฏิบัติการฝนหลวง	92.5	ร้อยละ	355.2157	-	54.1508	15.24	-	21.4093	6.03	-	88.3781	24.88	92.5	191.2775	53.85	ผล.
- บริการด้านการบิน	92.5	ร้อยละ	907.9563	-	197.8302	21.79	-	467.9962	51.54	-	76.2128	8.39	92.5	165.9171	18.27	ผล.
- ศึกษาพัฒนาเทคโนโลยีฝนหลวง	5	โครงการ	97.9414	-	1.0561	1.08	-	2.5739	2.63	-	38.0638	38.86	5	56.2476	57.43	ผล.
ผลผลิตการจัดการงานชลประทาน	27.47	ล้านไร่	1,882.0446	-	704.7034	37.44	-	460.1915	24.45	-	461.3556	24.51	27.47	255.7941	13.59	ชล.
- การจัดการงานชลประทาน	27.47	ล้านไร่	1,882.0446	-	704.7034	37.44	-	460.1915	24.45	-	461.3556	24.51	27.47	255.7941	13.59	ชล.
➤ แผนงานยุทธศาสตร์เพื่อสนับสนุนด้านการสร้างการเติบโตบนคุณภาพชีวิตที่เป็นมิตรต่อสิ่งแวดล้อม			20,718.3951		6,424.1222	31.01		7,217.7487	34.84		4,771.1340	23.03		2,305.3902	11.13	
โครงการส่งเสริมการดำเนินงานอันเนื่องมาจากพระราชดำริ	101	แห่ง	2,411.5148	-	786.1880	32.60	-	788.9186	32.71	-	542.4027	22.49	101	294.0055	12.19	ชล.
- ก่อสร้างแหล่งน้ำสนับสนุนโครงการอันเนื่องมาจากพระราชดำริ	101	แห่ง	2,411.5148	-	786.1880	32.60	-	788.9186	32.71	-	542.4027	22.49	101	294.0055	12.19	ชล.
โครงการสนับสนุนการบริหารจัดการน้ำและงานชลประทาน	-	-	10,794.3239	-	3,960.8379	36.69	-	3,881.5248	35.96	-	2,064.8135	19.13	-	887.1477	8.22	ชล.
- สนับสนุนการบริหารจัดการน้ำชลประทาน	-	-	8,957.6472	-	3,452.4409	38.54	-	3,092.0803	34.52	-	1,666.5865	18.61	-	746.5395	8.33	ชล.
- การส่งเสริมการใช้ยางในหน่วยงานภาครัฐ	-	-	1,836.6767	-	508.3970	27.68	-	789.4445	42.98	-	398.2270	21.68	-	140.6082	7.66	ชล.
โครงการปรับปรุงงานชลประทาน	69,4160	ไร่	6,577.5564	-	1,490.1400	22.65	-	2,190.6238	33.30	-	1,888.1326	28.71	69,4160	1,008.6600	15.33	ชล.
- การปรับปรุงงานชลประทาน	69,4160	ไร่	6,577.5564	-	1,490.1400	22.65	-	2,190.6238	33.30	-	1,888.1326	28.71	69,4160	1,008.6600	15.33	ชล.
กองทุนจัดรูปที่ดิน	88,991	ไร่	935.0000	-	186.9563	20.00	-	356.6815	38.15	-	275.7852	29.50	88,991	115.5770	12.36	กองทุน
➤ แผนงานบูรณาการบริหารจัดการทรัพยากรน้ำ			34,095.2218		10,720.3162	31.44		9,050.1286	26.54		9,283.6966	27.23		5,041.0804	14.79	
โครงการตัดแปรสภาพอากาศ	-	-	327.5120	-	111.8768	34.16	-	51.8792	15.84	-	99.7533	30.46	-	64.0027	19.54	ผล.
- ปริมาณฝนจากการปฏิบัติการฝนหลวงในพื้นที่เกษตร	1,100	ล้าน ลบ.ม.	-	-	-	-	-	-	-	-	-	1,100	-	-	ผล.	
- ปริมาณฝนจากการปฏิบัติการฝนหลวงในเขื่อนและอ่างเก็บน้ำ	500	ล้าน ลบ.ม.	-	-	-	-	-	-	-	-	-	500	-	-	ผล.	
โครงการจัดหาแหล่งน้ำและเพิ่มพื้นที่ชลประทาน	-	-	27,863.4873	-	8,243.0560	29.58	-	7,640.0525	27.42	-	7,754.8423	27.83	-	4,225.5365	15.17	ชล.
- การจัดการงานก่อสร้างโครงการเพื่อเพิ่มพื้นที่ชลประทาน	100	รายการ	4,787.8585	-	1,815.7688	37.92	-	1,070.4162	22.36	-	1,655.9264	34.59	100	245.7471	5.13	ชล.
- ก่อสร้างและพัฒนาแหล่งน้ำขนาดกลาง	93.14/40,845	ล้านลบ.ม./ไร่	9,375.8943	-	3,082.4749	32.88	-	2,544.4073	27.14	-	2,207.3720	23.54	93.14/40,845	1,541.6401	16.44	ชล.
- การปรับปรุงเพิ่มประสิทธิภาพงานชลประทาน	4	รายการ	854.2331	-	374.4693	43.84	-	114.0770	13.35	-	201.4814	23.59	4	164.2054	19.22	ชล.
- ก่อสร้างแหล่งน้ำและระบบส่งน้ำเพื่อชุมชน/ชนบท	121,555	ไร่	8,739.2169	-	1,978.9260	22.64	-	2,656.9640	30.40	-	2,453.1220	28.07	121,555	1,650.2049	18.88	ชล.
- ก่อสร้างและพัฒนาแหล่งน้ำในพื้นที่รับน้ำ	47.72	ล้าน ลบ.ม.	4,106.2845	-	991.4170	24.14	-	1,254.1880	30.54	-	1,236.9405	30.12	47.72	623.7390	15.19	ชล.
โครงการเขื่อนทด่น้ำจาก จังหวัดอุดรดิต์	1	โครงการ	809.0021	-	368.4490	45.54	-	207.3950	25.64	-	170.3169	21.05	1	62.8412	7.77	ชล.
- ก่อสร้างโครงการเขื่อนทด่น้ำจาก จังหวัดอุดรดิต์	1	โครงการ	809.0021	-	368.4490	45.54	-	207.3950	25.64	-	170.3169	21.05	1	62.8412	7.77	ชล.
โครงการอ่างเก็บน้ำคลองหลวง จังหวัดชลบุรี	1	โครงการ	104.1412	-	50.8233	48.80	-	44.8137	43.03	-	6.5315	6.27	1	1.9727	1.89	ชล.
- ก่อสร้างโครงการอ่างเก็บน้ำคลองหลวง จังหวัดชลบุรี	1	โครงการ	104.1412	-	50.8233	48.80	-	44.8137	43.03	-	6.5315	6.27	1	1.9727	1.89	ชล.
โครงการช่วยเหลืออันเนื่องมาจากพระราชดำริ จังหวัดปราจีนบุรี	1	โครงการ	167.7730	-	42.0400	25.06	-	15.0300	8.96	-	68.6694	40.93	1	42.0336	25.05	ชล.
- ก่อสร้างโครงการช่วยเหลืออันเนื่องมาจากพระราชดำริ จังหวัดปราจีนบุรี	1	โครงการ	167.7730	-	42.0400	25.06	-	15.0300	8.96	-	68.6694	40.93	1	42.0336	25.05	ชล.
โครงการอ่างเก็บน้ำห้วยน้ำร้อนเนื่องมาจากพระราชดำริ จังหวัดอุดรดิต์	1	โครงการ	313.7793	-	126.6030	40.35	-	66.9040	21.32	-	69.1360	22.03	1	51.1363	16.30	ชล.
- ก่อสร้างโครงการอ่างเก็บน้ำห้วยน้ำร้อนเนื่องมาจากพระราชดำริ จังหวัดอุดรดิต์	1	โครงการ	313.7793	-	126.6030	40.35	-	66.9040	21.32	-	69.1360	22.03	1	51.1363	16.30	ชล.

ยุทธศาสตร์ชาติ/แผนแม่บท/แผนงาน/โครงการ/ผลผลิต/กิจกรรม	รวมทั้งสิ้น			ไตรมาส 1 (ต.ค.64 - ธ.ค.64)			ไตรมาส 2 (ม.ค.65 - มี.ค.65)			ไตรมาส 3 (เม.ย.65 - มิ.ย.65)			ไตรมาส 4 (ก.ค.65 - ก.ย.65)			หน่วย งาน
	แผนงาน	หน่วยนับ	แผนเงิน	แผนงาน	แผนเงิน		แผนงาน	แผนเงิน		แผนงาน	แผนเงิน		แผนงาน	แผนเงิน		
					วงเงิน	ร้อยละ		วงเงิน	ร้อยละ		วงเงิน	ร้อยละ		วงเงิน	ร้อยละ	
โครงการเพิ่มปริมาณน้ำในอ่างเก็บน้ำเขื่อนแม่วงอุดมธารา จังหวัดเชียงใหม่	1	โครงการ	1,298.0553	-	716.9370	55.23	-	207.9422	16.02	-	181.0855	13.95	1	192.0906	14.80	ชป.
- ก่อสร้างโครงการเพิ่มปริมาณน้ำในอ่างเก็บน้ำเขื่อนแม่วงอุดมธารา จังหวัดเชียงใหม่	1	โครงการ	1,298.0553	-	716.9370	55.23	-	207.9422	16.02	-	181.0855	13.95	1	192.0906	14.80	ชป.
โครงการอ่างเก็บน้ำลำน้ำปิงอันเนื่องมาจากพระราชดำริ จังหวัดพะเยา	1	โครงการ	348.0164	-	38.3520	11.02	-	19.9560	5.73	-	263.4598	75.70	1	26.2486	7.54	ชป.
- ก่อสร้างโครงการอ่างเก็บน้ำลำน้ำปิงอันเนื่องมาจากพระราชดำริ จังหวัดพะเยา	1	โครงการ	348.0164	-	38.3520	11.02	-	19.9560	5.73	-	263.4598	75.70	1	26.2486	7.54	ชป.
โครงการพัฒนาลุ่มน้ำห้วยหลวงตอนล่าง จังหวัดหนองคาย	1	โครงการ	1,033.2684	-	257.6541	24.94	-	257.5920	24.93	-	358.5335	34.70	1	159.4888	15.44	ชป.
- ก่อสร้างโครงการพัฒนาลุ่มน้ำห้วยหลวงตอนล่าง จังหวัดหนองคาย	1	โครงการ	1,033.2684	-	257.6541	24.94	-	257.5920	24.93	-	358.5335	34.70	1	159.4888	15.44	ชป.
โครงการอ่างเก็บน้ำลำน้ำชี อันเนื่องมาจากพระราชดำริ จังหวัดชัยภูมิ	1	โครงการ	637.6243	-	295.2890	46.31	-	125.4130	19.67	-	112.4700	17.64	1	104.4523	16.38	ชป.
- ก่อสร้างโครงการอ่างเก็บน้ำลำน้ำชี อันเนื่องมาจากพระราชดำริ จังหวัดชัยภูมิ	1	โครงการ	637.6243	-	295.2890	46.31	-	125.4130	19.67	-	112.4700	17.64	1	104.4523	16.38	ชป.
โครงการอ่างเก็บน้ำลำสะพุง อันเนื่องมาจากพระราชดำริ จังหวัดชัยภูมิ	1	โครงการ	388.0000	-	98.4510	25.37	-	125.2010	32.27	-	109.0990	28.12	1	55.2490	14.24	ชป.
- ก่อสร้างโครงการอ่างเก็บน้ำลำสะพุง อันเนื่องมาจากพระราชดำริ จังหวัดชัยภูมิ	1	โครงการ	388.0000	-	98.4510	25.37	-	125.2010	32.27	-	109.0990	28.12	1	55.2490	14.24	ชป.
โครงการประจวบฯน้ำศรีสองรักอันเนื่องมาจากพระราชดำริ อำเภอเข็ญคาน จังหวัดเลย	1	โครงการ	72.0000	-	9.4090	13.07	-	16.4000	22.78	-	19.6000	27.22	1	26.5910	36.93	ชป.
- ก่อสร้างโครงการประจวบฯน้ำศรีสองรัก จังหวัดเลย	1	โครงการ	72.0000	-	9.4090	13.07	-	16.4000	22.78	-	19.6000	27.22	1	26.5910	36.93	ชป.
โครงการประจวบฯน้ำบ้านก้อพร้อมระบบส่งน้ำ จังหวัดสกลนคร	1	โครงการ	99.5625	-	35.4760	35.63	-	46.6500	46.85	-	16.6494	16.72	1	0.7871	0.79	ชป.
- ก่อสร้างโครงการประจวบฯน้ำบ้านก้อพร้อมระบบส่งน้ำ จังหวัดสกลนคร	1	โครงการ	99.5625	-	35.4760	35.63	-	46.6500	46.85	-	16.6494	16.72	1	0.7871	0.79	ชป.
โครงการอ่างเก็บน้ำห้วยกรอกเคียน จังหวัดฉะเชิงเทรา	1	โครงการ	525.0000	-	245.5000	46.76	-	202.5000	38.57	-	50.7500	9.67	1	26.2500	5.00	ชป.
- ก่อสร้างโครงการอ่างเก็บน้ำห้วยกรอกเคียน จังหวัดฉะเชิงเทรา	1	โครงการ	525.0000	-	245.5000	46.76	-	202.5000	38.57	-	50.7500	9.67	1	26.2500	5.00	ชป.
โครงการอ่างเก็บน้ำคลองโผล่ จังหวัดระยอง	1	โครงการ	108.0000	-	80.4000	74.44	-	22.4000	20.74	-	2.8000	2.59	1	2.4000	2.22	ชป.
- ก่อสร้างโครงการอ่างเก็บน้ำคลองโผล่ จังหวัดระยอง	1	โครงการ	108.0000	-	80.4000	74.44	-	22.4000	20.74	-	2.8000	2.59	1	2.4000	2.22	ชป.
▶ แผนงานบุคลากรภาครัฐด้านการสร้างการเติบโตบนคุณภาพชีวิตที่เป็นมิตรต่อ สิ่งแวดล้อม			6,153.2789		1,538.3309	25.00		1,538.3109	25.00		1,538.3417	25.00		1,538.2954	25.00	
- รายการค่าใช้จ่ายบุคลากรภาครัฐ	556	อัตรา	222.1900	-	55.5575	25.00	-	55.5375	25.00	-	55.5683	25.01	-	55.5267	24.99	ฝล.
- รายการค่าใช้จ่ายบุคลากรภาครัฐ	19,570	อัตรา	5,931.0889	-	1,482.7734	25.00	-	1,482.7734	25.00	-	1,482.7734	25.00	-	1,482.7687	25.00	ชป.
● ยุทธศาสตร์ด้านการปรับสมดุลและพัฒนาระบบการบริหารจัดการภาครัฐ			10.0000		-	-		4.0000	40.00		3.0000	30.00		3.0000	30.00	
ผลสัมฤทธิ์ : ทุกภาคส่วนที่เกี่ยวข้องนำข้อมูลสารสนเทศการเกษตรไปใช้ประโยชน์ ตัวชี้วัด : ข้อมูลสารสนเทศการเกษตรถูกนำไปใช้ในการขับเคลื่อน	90	ร้อยละ											90			สศค.
เป้าหมายการให้บริการกระทรวง : ความสำเร็จของการพัฒนาแพลตฟอร์มดิจิทัลที่สำคัญของรัฐ ตัวชี้วัด : ฐานข้อมูลที่มีการบูรณาการแลกเปลี่ยนข้อมูลทั้งภายในและภายนอกในสังกัด กระทรวงเกษตรและสหกรณ์	1	ระบบ		7,080			10,560			-			1			สศค.
1 แผนแม่บทประเด็นการบริการประชาชนและประสิทธิภาพภาครัฐ			10.0000		-	-		4.0000	40.00		3.0000	30.00		3.0000	30.00	
1.1 แผนแม่บทย่อย: การพัฒนาระบบบริหารงานภาครัฐ			10.0000		-	-		4.0000	40.00		3.0000	30.00		3.0000	30.00	
1.1.1 เป้าหมายแผนแม่บทย่อย: ภาครัฐมีขีดสมรรถนะสูงเทียบเท่ามาตรฐานสากลและมีความคล่องตัว			10.0000		-	-		4.0000	40.00		3.0000	30.00		3.0000	30.00	
▶ แผนงานบูรณาการรัฐบาลดิจิทัล			10.0000		-	-		4.0000	40.00		3.0000	30.00		3.0000	30.00	
โครงการสร้างเครื่องมือและแพลตฟอร์มกลาง	1	แพลตฟอร์ม	10.0000	-	-	-	-	4.0000	40.00	-	3.0000	30.00	1	3.0000	30.00	สศค.
- พัฒนาแพลตฟอร์มระบบทะเบียนเกษตรกรกลาง	1	แพลตฟอร์ม	10.0000	-	-	-	-	4.0000	40.00	-	3.0000	30.00	1	3.0000	30.00	สศค.

## คำย่อหน่วยงาน

คำย่อ	หน่วยงาน
สป.กษ.	สำนักงานปลัดกระทรวงเกษตรและสหกรณ์
กช.	กรมการข้าว
ชป.	กรมชลประทาน
ตส.	กรมตรวจบัญชีสหกรณ์
กป.	กรมประมง
ปศ.	กรมปศุสัตว์
พด.	กรมพัฒนาที่ดิน
ผล.	กรมฝนหลวงและการบินเกษตร
วก.	กรมวิชาการเกษตร
กสก.	กรมส่งเสริมการเกษตร
กสส.	กรมส่งเสริมสหกรณ์
มม.	กรมหม่อนไหม
ส.ป.ก.	สำนักงานการปฏิรูปที่ดินเพื่อเกษตรกรรม
มกอช.	สำนักงานมาตรฐานสินค้าเกษตรและอาหารแห่งชาติ
สศก.	สำนักงานเศรษฐกิจการเกษตร
สวพส.	สถาบันวิจัยและพัฒนาพื้นที่สูง (องค์การมหาชน)
พกฉ.	สำนักงานพิพิธภัณฑ์เกษตรเฉลิมพระเกียรติพระบาทสมเด็จพระเจ้าอยู่หัว (องค์การมหาชน)
กยท.	การยางแห่งประเทศไทย
อตก.	องค์การตลาดเพื่อเกษตรกร

ส่วนแผนงานและงบประมาณ  
กองนโยบายและแผนพัฒนาการเกษตร  
สำนักงานเศรษฐกิจการเกษตร  
เขตจตุจักร กทม. 10900  
โทร. 0 2940 7251 โทรสาร 0 2940 7252  
E-mail: bud2553@gmail.com