



สำนักงานเศรษฐกิจการเกษตร กระทรวงเกษตรและสหกรณ์



งบประมาณโดยสังเขป

ประจำปีงบประมาณ พ.ศ. 2566

แผนงานบูรณาการ

พัฒนาและส่งเสริมเศรษฐกิจฐานราก



**งบประมาณโดยสังเขป
ประจำปีงบประมาณ พ.ศ. 2566
แผนงานบูรณาการ
พัฒนาและส่งเสริมเศรษฐกิจฐานราก**

สำนักงานเศรษฐกิจการเกษตร (เจ้าภาพหลัก)
กระทรวงเกษตรและสหกรณ์



คำนำ

งบประมาณโดยสังเขปประจำปีงบประมาณ พ.ศ. 2566 แผนงานบูรณาการพัฒนาศูนย์ส่งเสริมเศรษฐกิจฐานราก ฉบับนี้ ได้จัดทำขึ้นเพื่อสรุปข้อมูลงบประมาณในภาพรวมของแผนงานบูรณาการพัฒนาศูนย์ส่งเสริมเศรษฐกิจฐานรากของหน่วยงานที่เกี่ยวข้อง 7 กระทรวง 21 หน่วยงาน 1 หน่วยงานอื่นของรัฐ 1 รัฐวิสาหกิจ ซึ่งประกอบด้วย แผนภาพความเชื่อมโยงในระดับต่าง ๆ งบประมาณ แนวทางการดำเนินงานในปี 2566 ของหน่วยรับงบประมาณที่ร่วมบูรณาการเพื่อใช้ประโยชน์ในการศึกษา ค้นคว้า และทำความเข้าใจสำหรับหน่วยงานและประชาชนผู้สนใจทั่วไป

สำนักงานเศรษฐกิจการเกษตร (เจ้าภาพหลัก)

ธันวาคม 2565



สารบัญ

หน้า

สาระสำคัญของงบประมาณรายจ่ายประจำปี 2566

ของแผนงานบูรณาการพัฒนาและส่งเสริมเศรษฐกิจฐานราก

○ งบประมาณ.....	1
○ วัตถุประสงค์.....	1
○ ขอบเขตการดำเนินงาน	1
○ หน่วยงานที่รับผิดชอบ	1
○ ผลสัมฤทธิ์และประโยชน์ที่คาดว่าจะได้รับจากการใช้จ่ายงบประมาณ	2
○ แผนภาพความเชื่อมโยง	3
○ วงเงินงบประมาณรายจ่ายแผนงานบูรณาการพัฒนาและส่งเสริมเศรษฐกิจฐานราก.....	7
1. งบประมาณจำแนกตามกระทรวง.....	7
2. งบประมาณจำแนกตามหน่วยรับงบประมาณ	8
3. งบประมาณจำแนกตามหน่วยรับงบประมาณ – งบรายจ่าย	10
○ เป้าหมาย แนวทางการดำเนินงานและตัวชี้วัด จำแนกตามกระทรวง-หน่วยรับงบประมาณ-โครงการ- กิจกรรม....	15
○ แผนการดำเนินงานที่สำคัญ	43

ตาราง

1. เปรียบเทียบงบประมาณรายจ่ายบูรณาการ ประจำปีงบประมาณ พ.ศ. 2565 – 2566 แผนงานบูรณาการพัฒนาและส่งเสริมเศรษฐกิจฐานราก จำแนกรายกระทรวง.....	7
2. เปรียบเทียบงบประมาณรายจ่ายบูรณาการ ประจำปีงบประมาณ พ.ศ. 2565 - 2566 แผนงานบูรณาการพัฒนาและส่งเสริมเศรษฐกิจฐานราก จำแนกรายหน่วยงาน.....	8
3. งบประมาณรายจ่ายบูรณาการ ประจำปีงบประมาณ พ.ศ. 2566 แผนงานบูรณาการพัฒนา และส่งเสริมเศรษฐกิจฐานราก จำแนกรายหน่วยรับงบประมาณ – โครงการ - งบรายจ่าย.....	10

สารบัญ (ต่อ)

หน้า

ภาคผนวก

1. แผนภาพความเชื่อมโยง แผนงานบูรณาการพัฒนาและส่งเสริมเศรษฐกิจฐานราก ประจำปีงบประมาณ พ.ศ. 2566	51
2. รายละเอียดงบประมาณจำแนกตามงบรายจ่าย	55
3. แผนปฏิบัติงานและแผนการใช้จ่ายงบประมาณประจำปีงบประมาณ พ.ศ. 2566	73
3.1 จำแนกตามหน่วยรับงบประมาณ	73
3.2 จำแนกตามงบรายจ่าย	76
4. งบประมาณรายจ่ายแผนงานบูรณาการทั่วประเทศ	84
5. ค่ายหน่วยงาน	85

สาระสำคัญของงบประมาณรายจ่ายบูรณาการ ประจำปีงบประมาณ พ.ศ. 2566

แผนงานบูรณาการพัฒนาและส่งเสริมเศรษฐกิจฐานราก

○ งบประมาณ

งบประมาณ	ปี 2565	ปี 2566
งบประมาณรายจ่ายของหน่วยรับงบประมาณ	1,414.9996 ล้านบาท	1,444.3502 ล้านบาท
เงินนอกงบประมาณ*	103.7959 ล้านบาท	124.5866 ล้านบาท

หมายเหตุ* เป็นจำนวนเงินนอกงบประมาณเฉพาะที่นำมาสมทบกับงบประมาณรายจ่าย

○ วัตถุประสงค์

เพื่อพัฒนาศักยภาพของประชาชนผู้มีรายได้น้อยให้มีรายได้สูงขึ้น

○ ขอบเขตการดำเนินงาน

1. กลุ่มเป้าหมาย/ผู้ได้รับประโยชน์
 - 1.1 ประชาชนผู้มีรายได้น้อย (เกษตรกร แรงงานทั่วไป แรงงานนอกระบบ)
 - 1.2 สถาบันเกษตรกร (สหกรณ์ วิสาหกิจชุมชน กลุ่มเกษตรกร)
 - 1.3 ผู้ผลิต/ผู้ประกอบการชุมชน
2. พื้นที่ดำเนินการ
7,255 ตำบล

○ หน่วยงานที่รับผิดชอบ

หน่วยงานเจ้าภาพ : กระทรวงเกษตรและสหกรณ์ โดยสำนักงานเศรษฐกิจการเกษตร

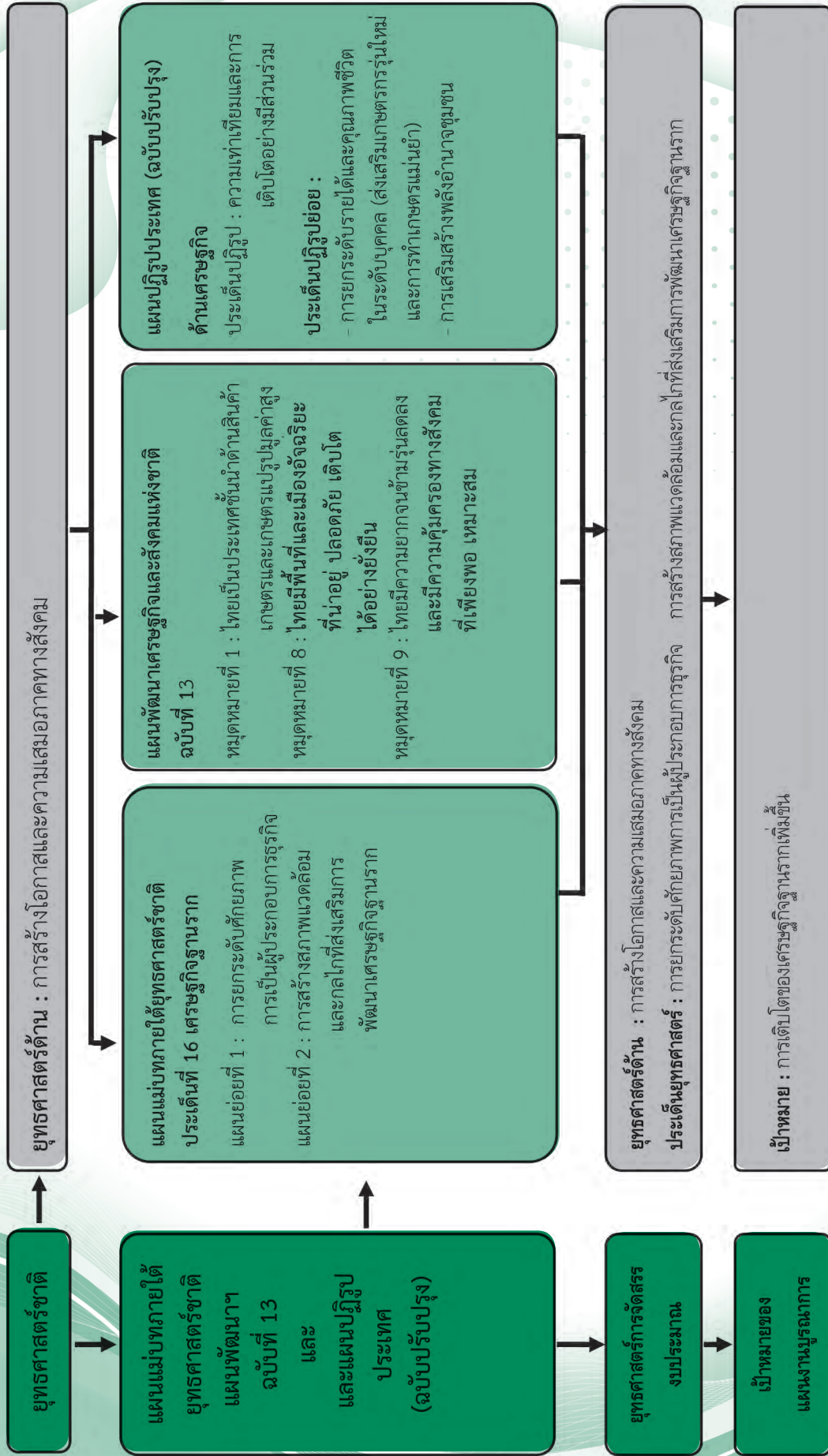
หน่วยงานที่เกี่ยวข้อง : 7 กระทรวง 21 หน่วยงาน 1 หน่วยงานอื่นของรัฐ 1 รัฐวิสาหกิจ

○ ผลสัมฤทธิ์และประโยชน์ที่คาดว่าจะได้รับจากการใช้จ่ายงบประมาณ

ผลสัมฤทธิ์ และประโยชน์ที่คาดว่าจะได้รับ	หน่วยนับ	ค่าเป้าหมาย	
		ปี 2565	ปี 2566
ผลสัมฤทธิ์ : ลดปัญหาความยากจนของประชาชน - ตัวชี้วัด : ประชาชนผู้มีรายได้น้อยมีรายได้เฉลี่ยต่อหัวไม่น้อยกว่า 4,600 บาท/คน/เดือน หรือ 55,200 บาท/คน/ปี ไม่น้อยกว่า	ล้านคน	1.35	-
- ตัวชี้วัด : อัตราการเติบโตของรายได้ของกลุ่มประชาชนร้อยละ 40 ที่มีรายได้ต่ำสุด (Bottom 40) เฉลี่ยไม่ต่ำกว่า	ร้อยละ	-	17

แผนภาพความเชื่อมโยง

1. แผนภาพความเชื่อมโยงระดับยุทธศาสตร์ชาติ แผนแม่บทภายใต้ยุทธศาสตร์ชาติ แผนพัฒนาเศรษฐกิจและสังคมแห่งชาติ ฉบับที่ 13 แผนปฏิรูปประเทศ (ฉบับปรับปรุง) และยุทธศาสตร์การจัดการจัดสรรงบประมาณ

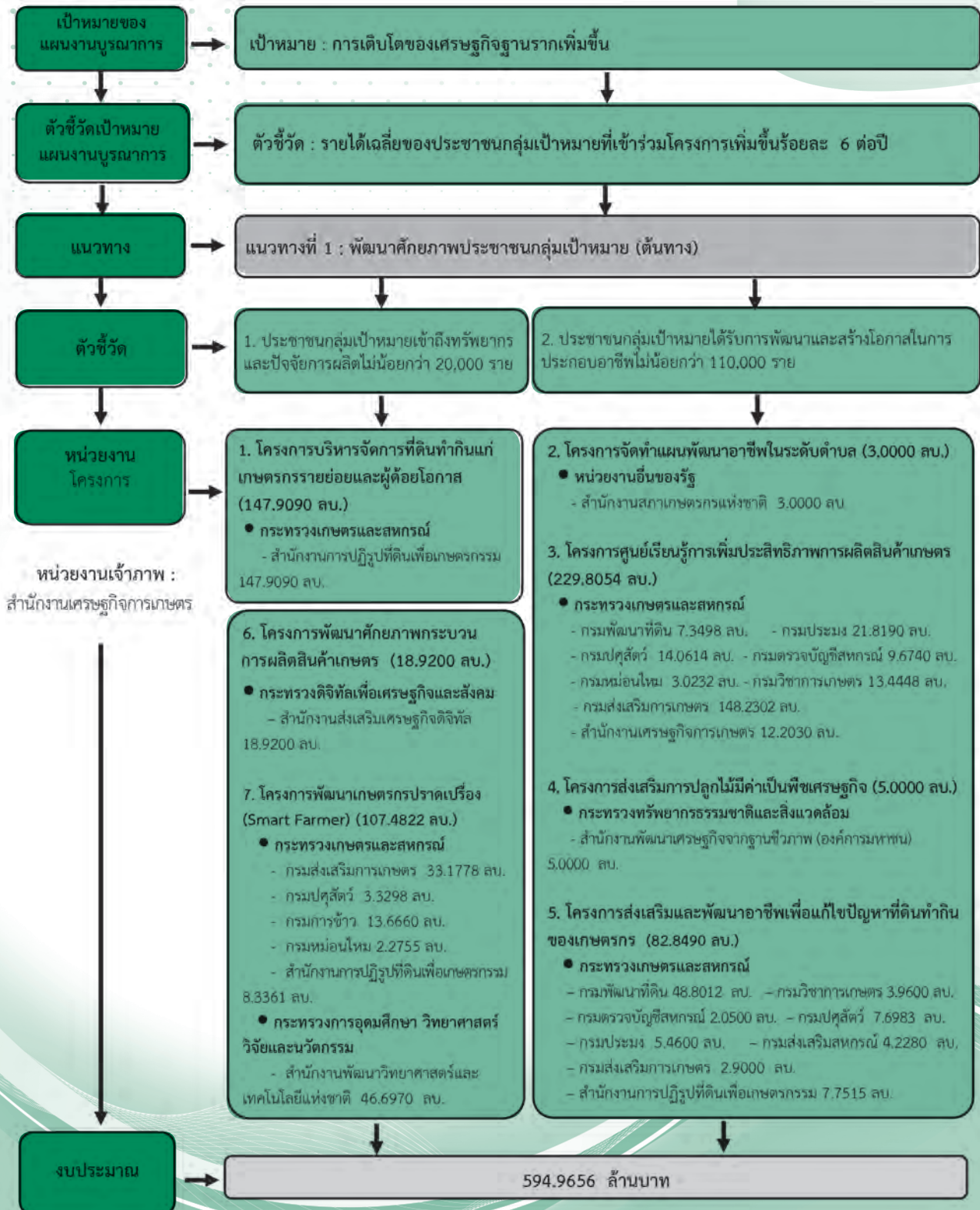


2. แผนภาพความเชื่อมโยงระดับแผนงานบูรณาการ

แผนงานบูรณาการพัฒนาและส่งเสริมเศรษฐกิจฐานราก

งบประมาณปี 2566 จำนวน 1,444.3502 ล้านบาท

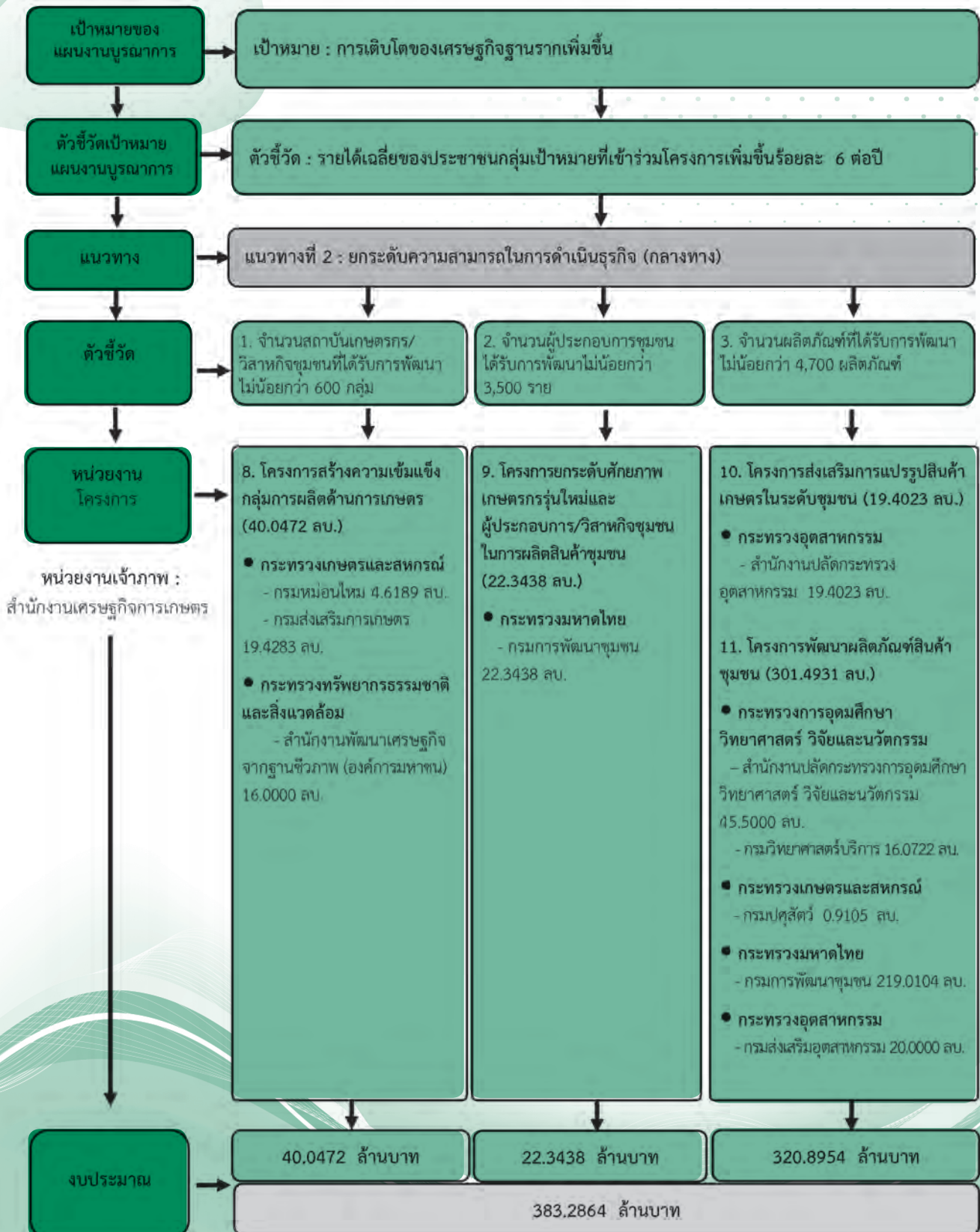
แนวทางการดำเนินงานที่ 1 : พัฒนาศักยภาพประชาชนกลุ่มเป้าหมาย (ต้นทาง)



แผนงานบูรณาการพัฒนาและส่งเสริมเศรษฐกิจฐานราก

งบประมาณปี 2566 จำนวน 1,444.3502 ล้านบาท

แนวทางการดำเนินงานที่ 2 : ยกระดับความสามารถในการดำเนินธุรกิจ (กลางทาง)

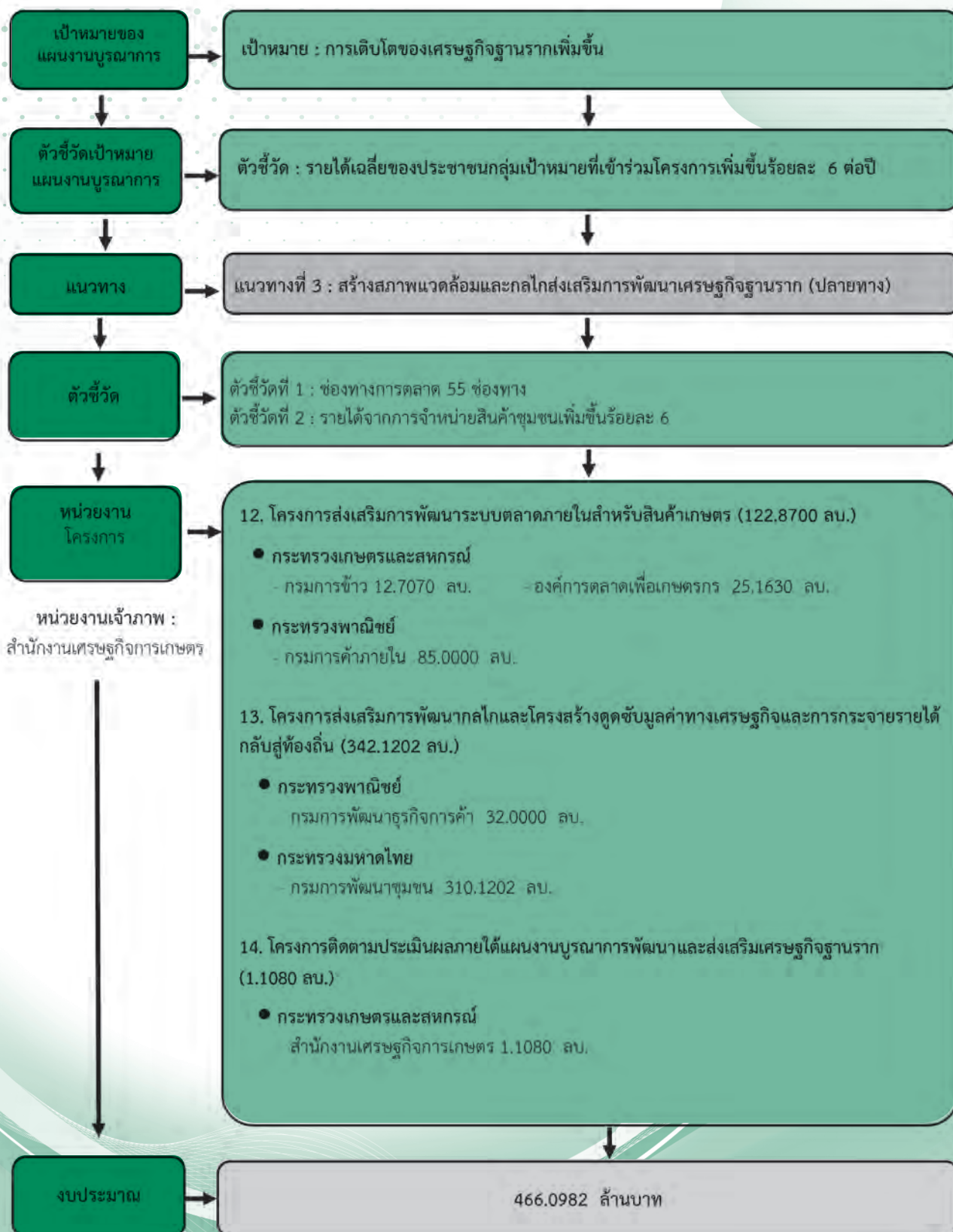


งบประมาณโดยสังเขป

แผนงานบูรณาการพัฒนาและส่งเสริมเศรษฐกิจฐานราก

งบประมาณปี 2566 จำนวน 1,444.3502 ล้านบาท

แนวทางการดำเนินงานที่ 3 : สร้างสภาพแวดล้อมและกลไกส่งเสริมการพัฒนาเศรษฐกิจฐานราก (ปลายทาง)



○ งบเงินงบประมาณรายจ่ายแผนงานบูรณาการการพัฒนาและส่งเสริมเศรษฐกิจฐานราก

แผนงานบูรณาการการพัฒนาและส่งเสริมเศรษฐกิจฐานราก ประจำปีงบประมาณ พ.ศ. 2566 มีหน่วยรับงบประมาณที่ร่วมบูรณาการทั้งสิ้น 7 กระทรวง 21 หน่วยงาน 1 หน่วยงานอื่นของรัฐ 1 รัฐวิสาหกิจ วงเงินรวมทั้งสิ้น 1,444.3502 ล้านบาท จำแนกเป็น

1. งบประมาณจำแนกตามกระทรวง

แผนงานบูรณาการการพัฒนาและส่งเสริมเศรษฐกิจฐานราก ประจำปีงบประมาณ พ.ศ. 2566 ได้รับจัดสรรงบประมาณ จำนวน 1,444.3502 ล้านบาท เพิ่มขึ้นจากปีงบประมาณ พ.ศ. 2565 จำนวน 29.3506 ล้านบาท หรือเพิ่มขึ้นร้อยละ 2.07

ตารางที่ 1 เปรียบเทียบงบประมาณรายจ่ายบูรณาการ ประจำปีงบประมาณ พ.ศ. 2565 - 2566

แผนงานบูรณาการการพัฒนาและส่งเสริมเศรษฐกิจฐานราก จำแนกรายกระทรวง

หน่วย : ล้านบาท

กระทรวง	ปี 2565 (ปรับฐาน)		ปี 2566		เพิ่ม/ลด จากปี 2565	
	จำนวน	ร้อยละ	จำนวน	ร้อยละ	จำนวน	ร้อยละ
แผนงานบูรณาการการพัฒนาและส่งเสริมเศรษฐกิจฐานราก	1,414.9996	100.00	1,444.3502	100.00	29.3506	2.07
1. กระทรวงการอุดมศึกษา วิทยาศาสตร์ วิจัยและนวัตกรรม	93.1008	6.58	108.2692	7.50	15.1684	16.29
2. กระทรวงเกษตรและสหกรณ์	579.0475	40.92	560.1213	38.78	-18.9262	-3.27
3. กระทรวงดิจิทัลเพื่อเศรษฐกิจและสังคม	-	-	18.9200	1.31	18.9200	100.00
4. กระทรวงทรัพยากรธรรมชาติและสิ่งแวดล้อม	21.8289	1.54	21.0000	1.45	-0.8289	-3.80
5. กระทรวงพาณิชย์	107.0282	7.56	117.0000	8.10	9.9718	9.32
6. กระทรวงมหาดไทย	571.4744	40.39	551.4744	38.18	-20.0000	-3.50
7. กระทรวงอุตสาหกรรม	38.5198	2.72	39.4023	2.73	0.8825	2.29
8. รัฐวิสาหกิจ	-	-	25.1630	1.74	25.1630	100.00
9. หน่วยงานอื่นของรัฐ	4.0000	0.28	3.0000	0.21	-1.0000	-25.00

2. งบประมาณจำแนกตามหน่วยรับงบประมาณ

แผนงานบูรณาการการพัฒนาและส่งเสริมเศรษฐกิจฐานราก ประจำปีงบประมาณ พ.ศ. 2566 ได้รับจัดสรรงบประมาณทั้งสิ้น 7 กระทรวง 21 หน่วยงาน 1 หน่วยงานอื่นของรัฐ 1 รัฐวิสาหกิจ วงเงินรวมทั้งสิ้น 1,444.3502 ล้านบาท โดยมีหน่วยงานที่ได้รับจัดสรรงบประมาณสูงสุด ได้แก่ กรมการพัฒนาชุมชน จำนวน 551.4744 ล้านบาท คิดเป็นร้อยละ 38.18 รองลงมา ได้แก่ กรมส่งเสริมการเกษตร จำนวน 203.7363 ล้านบาท คิดเป็นร้อยละ 14.11 และสำนักงานการปฏิรูปที่ดินเพื่อเกษตรกรรม จำนวน 163.9966 ล้านบาท คิดเป็นร้อยละ 11.35

ตารางที่ 2 เปรียบเทียบงบประมาณรายจ่ายบูรณาการ ประจำปีงบประมาณ พ.ศ. 2565 - 2566

แผนงานบูรณาการการพัฒนาและส่งเสริมเศรษฐกิจฐานราก จำแนกรายหน่วยงาน

หน่วย : ล้านบาท

หน่วยงาน	ปี 2565 (ปรับฐาน)		ปี 2566		เพิ่ม/ลด จากปี 2565	
	จำนวน	ร้อยละ	จำนวน	ร้อยละ	จำนวน	ร้อยละ
แผนงานบูรณาการการพัฒนาและส่งเสริมเศรษฐกิจฐานราก	1,414.9996	100.00	1,444.3502	100.00	29.3506	2.07
1. กระทรวงการอุดมศึกษา วิทยาศาสตร์ วิจัยและนวัตกรรม	93.1008	6.58	108.2692	7.50	15.1684	16.29
1.1 สำนักงานปลัดกระทรวงการอุดมศึกษา วิทยาศาสตร์ วิจัยและนวัตกรรม	46.0000	3.25	45.5000	3.15	-0.5000	-1.09
1.2 กรมวิทยาศาสตร์บริการ	13.5008	0.95	16.0722	1.11	2.5714	19.05
1.3 สำนักงานพัฒนาวิทยาศาสตร์และเทคโนโลยีแห่งชาติ	33.6000	2.37	46.6970	3.23	13.0970	38.98
2. กระทรวงเกษตรและสหกรณ์	579.0475	40.92	560.1213	38.78	-18.9262	-3.27
2.1 กรมการข้าว	27.5000	1.94	26.3730	1.83	-1.1270	-4.10
2.2 กรมตรวจบัญชีสหกรณ์	11.2283	0.79	11.7240	0.81	0.4957	4.41
2.3 กรมประมง	27.6170	1.95	27.2790	1.89	-0.3380	-1.22
2.4 กรมปศุสัตว์	26.2517	1.86	26.0000	1.80	-0.2517	-0.96
2.5 กรมพัฒนาที่ดิน	59.3970	4.20	56.1510	3.89	-3.2460	-5.46
2.6 กรมวิชาการเกษตร	-	-	17.4048	1.21	17.4048	100.00
2.7 กรมส่งเสริมการเกษตร	205.7421	14.54	203.7363	14.11	-2.0058	-0.97

หน่วย : ล้านบาท

หน่วยงาน	ปี 2565 (ปรับฐาน)		ปี 2566		เพิ่ม/ลด จากปี 2565	
	จำนวน	ร้อยละ	จำนวน	ร้อยละ	จำนวน	ร้อยละ
2.8 กรมส่งเสริมสหกรณ์	4.1490	0.29	4.2280	0.29	0.0790	1.90
2.9 กรมหม่อนไหม	10.3497	0.73	9.9176	0.69	-0.4321	-4.18
2.10 สำนักงานการปฏิรูปที่ดินเพื่อเกษตรกรรม	193.2017	13.65	163.9966	11.35	-29.2051	-15.12
2.11 สำนักงานเศรษฐกิจการเกษตร	13.6110	0.96	13.3110	0.92	-0.3000	-2.20
3. กระทรวงดิจิทัลเพื่อเศรษฐกิจและสังคม	-	-	18.9200	1.31	18.9200	100.00
3.1 สำนักงานส่งเสริมเศรษฐกิจดิจิทัล	-	-	18.9200	1.31	18.9200	100.00
4. กระทรวงทรัพยากรธรรมชาติและสิ่งแวดล้อม	21.8289	1.54	21.0000	1.45	-0.8289	-3.80
4.1 สำนักงานพัฒนาเศรษฐกิจจากฐานชีวภาพ (องค์การมหาชน)	21.8289	1.54	21.0000	1.45	-0.8289	-3.80
5. กระทรวงพาณิชย์	107.0282	7.56	117.0000	8.10	9.9718	9.32
5.1 กรมการค้าภายใน	78.4282	5.54	85.0000	5.88	6.5718	8.38
5.2 กรมพัฒนาธุรกิจการค้า	28.6000	2.02	32.0000	2.22	3.4000	11.89
6. กระทรวงมหาดไทย	571.4744	40.39	551.4744	38.18	-20.0000	-3.50
6.1 กรมการพัฒนาชุมชน	571.4744	40.39	551.4744	38.18	-20.0000	-3.50
7. กระทรวงอุตสาหกรรม	38.5198	2.72	39.4023	2.73	0.8825	2.29
7.1 สำนักงานปลัดกระทรวงอุตสาหกรรม	19.0198	1.34	19.4023	1.34	0.3825	2.01
7.2 กรมส่งเสริมอุตสาหกรรม	19.5000	1.38	20.0000	1.38	0.5000	2.56
8. รัฐวิสาหกิจ	-	-	25.1630	1.74	25.1630	100.00
8.1 องค์การตลาดเพื่อเกษตรกร	-	-	25.1630	1.74	25.1630	100.00
9. หน่วยงานอื่นของรัฐ	4.0000	0.28	3.0000	0.21	-1.0000	-25.00
9.1 สำนักงานสภาเกษตรกรแห่งชาติ	4.0000	0.28	3.0000	0.21	-1.0000	-25.00

3. งบประมาณจำแนกตามหน่วยรับงบประมาณ – งบรายจ่าย

แผนงานบูรณาการการพัฒนาและส่งเสริมเศรษฐกิจฐานราก ประจำปีงบประมาณ พ.ศ. 2566 จำนวน 1,444.3502 ล้านบาท ได้จัดสรรเพื่อดำเนินการตามงบรายจ่ายที่สำคัญ ดังนี้

- 1) งบดำเนินงาน จำนวน 1,022.1184 ล้านบาท
- 2) งบลงทุน จำนวน 77.6695 ล้านบาท
- 3) งบเงินอุดหนุน จำนวน 174.8490 ล้านบาท
- 4) งบรายจ่ายอื่น จำนวน 169.7133 ล้านบาท

ตารางที่ 3 งบประมาณรายจ่ายบูรณาการ ประจำปีงบประมาณ พ.ศ. 2566 แผนงานบูรณาการการพัฒนาและส่งเสริมเศรษฐกิจฐานราก จำแนกรายหน่วยรับงบประมาณ – โครงการ – งบรายจ่าย

หน่วย : ล้านบาท

กระทรวง/หน่วยรับงบประมาณ/โครงการ	งบดำเนินงาน	งบลงทุน	งบเงินอุดหนุน	งบรายจ่ายอื่น	รวมทั้งสิ้น
รวมเงินงบประมาณทั้งสิ้น	1,022.1184	77.6695	174.8490	169.7133	1,444.3502
กระทรวงการอุดมศึกษา วิทยาศาสตร์ วิจัยและนวัตกรรม	15.0722	3.2500	89.9470	-	108.2692
1. สำนักงานปลัดกระทรวงการอุดมศึกษา วิทยาศาสตร์ วิจัยและนวัตกรรม	3.0000	-	42.5000	-	45.5000
1.1 โครงการพัฒนาผลิตภัณฑ์สินค้าชุมชน	3.0000	-	42.5000	-	45.5000
2. กรมวิทยาศาสตร์บริการ	12.0722	3.2500	0.7500	-	16.0722
2.1 โครงการพัฒนาผลิตภัณฑ์สินค้าชุมชน	12.0722	3.2500	0.7500	-	16.0722
3. สำนักงานพัฒนาวิทยาศาสตร์และเทคโนโลยีแห่งชาติ	-	-	46.6970	-	46.6970
3.1 โครงการพัฒนาเกษตรกรปราดเปรื่อง (Smart Farmer)	-	-	46.6970	-	46.6970
กระทรวงเกษตรและสหกรณ์	455.5718	74.4195	16.8190	13.3110	560.1213
1. กรมการข้าว	26.3730	-	-	-	26.3730
1.1 โครงการพัฒนาเกษตรกรปราดเปรื่อง (Smart Farmer)	13.6660	-	-	-	13.6660
1.2 โครงการส่งเสริมการพัฒนาระบบตลาดภายในสำหรับสินค้าเกษตร	12.7070	-	-	-	12.7070

หน่วย : ล้านบาท

กระทรวง/หน่วยรับงบประมาณ/โครงการ	งบ ดำเนินงาน	งบ ลงทุน	งบ เงินอุดหนุน	งบ รายจ่ายอื่น	รวมทั้งสิ้น
2. กรมตรวจบัญชีสหกรณ์	11.7240	-	-	-	11.7240
2.1 โครงการศูนย์เรียนรู้การเพิ่ม ประสิทธิภาพการผลิตสินค้าเกษตร	9.6740	-	-	-	9.6740
2.2 โครงการส่งเสริมและพัฒนาอาชีพ เพื่อแก้ไขปัญหาที่ดินทำกินของ เกษตรกร	2.0500	-	-	-	2.0500
3. กรมประมง	20.4540	-	6.8250	-	27.2790
3.1 โครงการศูนย์เรียนรู้การเพิ่ม ประสิทธิภาพการผลิตสินค้าเกษตร	14.9940	-	6.8250	-	21.8190
3.2 โครงการส่งเสริมและพัฒนาอาชีพ เพื่อแก้ไขปัญหาที่ดินทำกินของ เกษตรกร	5.4600	-	-	-	5.4600
4. กรมปศุสัตว์	17.2060	-	8.7940	-	26.0000
4.1 โครงการศูนย์เรียนรู้การเพิ่ม ประสิทธิภาพการผลิตสินค้าเกษตร	12.2974	-	1.7640	-	14.0614
4.2 โครงการพัฒนาเกษตรกร ปราดเปรื่อง (Smart Farmer)	3.3298	-	-	-	3.3298
4.3 โครงการส่งเสริมและพัฒนาอาชีพ เพื่อแก้ไขปัญหาที่ดินทำกินของ เกษตรกร	0.8483	-	6.8500	-	7.6983
4.4 โครงการพัฒนาผลิตภัณฑ์ สินค้าชุมชน	0.7305	-	0.1800	-	0.9105
5. กรมพัฒนาที่ดิน	19.8135	36.3375	-	-	56.1510
5.1 โครงการศูนย์เรียนรู้การเพิ่ม ประสิทธิภาพการผลิตสินค้าเกษตร	7.3498	-	-	-	7.3498
5.2 โครงการส่งเสริมและพัฒนาอาชีพ เพื่อแก้ไขปัญหาที่ดินทำกินของ เกษตรกร	12.4637	36.3375	-	-	48.8012

หน่วย : ล้านบาท

กระทรวง/หน่วยรับงบประมาณ/โครงการ	งบ ดำเนินงาน	งบ ลงทุน	งบ เงินอุดหนุน	งบ รายจ่ายอื่น	รวมทั้งสิ้น
6. กรมวิชาการเกษตร	17.4048	-	-	-	17.4048
6.1 โครงการศูนย์เรียนรู้การเพิ่ม ประสิทธิภาพการผลิตสินค้าเกษตร	13.4448	-	-	-	13.4448
6.2 โครงการส่งเสริมและพัฒนาอาชีพ เพื่อแก้ไขปัญหาที่ดินทำกินของ เกษตรกร	3.9600	-	-	-	3.9600
7. กรมส่งเสริมการเกษตร	203.7363	-	-	-	203.7363
7.1 โครงการศูนย์เรียนรู้การเพิ่ม ประสิทธิภาพการผลิตสินค้าเกษตร	148.2302	-	-	-	148.2302
7.2 โครงการพัฒนาเกษตรกร ปราดเปรื่อง (Smart Farmer)	33.1778	-	-	-	33.1778
7.3 โครงการส่งเสริมและพัฒนาอาชีพ เพื่อแก้ไขปัญหาที่ดินทำกินของ เกษตรกร	2.9000	-	-	-	2.9000
7.4 โครงการสร้างความเข้มแข็ง กลุ่มการผลิตด้านการเกษตร	19.4283	-	-	-	19.4283
8. กรมส่งเสริมสหกรณ์	4.2280	-	-	-	4.2280
8.1 โครงการส่งเสริมและพัฒนาอาชีพ เพื่อแก้ไขปัญหาที่ดินทำกินของ เกษตรกร	4.2280	-	-	-	4.2280
9. กรมหม่อนไหม	8.7176	-	1.2000	-	9.9176
9.1 โครงการศูนย์เรียนรู้การเพิ่ม ประสิทธิภาพการผลิตสินค้าเกษตร	3.0232	-	-	-	3.0232
9.2 โครงการพัฒนาเกษตรกร ปราดเปรื่อง (Smart Farmer)	2.2755	-	-	-	2.2755
9.3 โครงการสร้างความเข้มแข็ง กลุ่มการผลิตด้านการเกษตร	3.4189	-	1.2000	-	4.6189

หน่วย : ล้านบาท

กระทรวง/หน่วยรับงบประมาณ/โครงการ	งบ ดำเนินงาน	งบ ลงทุน	งบ เงินอุดหนุน	งบ รายจ่ายอื่น	รวมทั้งสิ้น
10. สำนักงานการปฏิรูปที่ดินเพื่อ เกษตรกรกรม	125.9146	38.0820	-	-	163.9966
10.1 โครงการบริหารจัดการที่ดิน ทำกินแก่เกษตรกรรายย่อย และผู้ด้อยโอกาส	113.4270	34.4820	-	-	147.9090
10.2 โครงการพัฒนาเกษตรกร ปราดเปรื่อง (Smart Farmer)	8.3361	-	-	-	8.3361
10.3 โครงการส่งเสริมและพัฒนาอาชีพ เพื่อแก้ไขปัญหาที่ดินกินของ เกษตรกร	4.1515	3.6000	-	-	7.7515
11. สำนักงานเศรษฐกิจการเกษตร	-	-	-	13.3110	13.3110
11.1 โครงการศูนย์เรียนรู้การเพิ่ม ประสิทธิภาพการผลิตสินค้าเกษตร	-	-	-	12.2030	12.2030
11.2 โครงการติดตามประเมินผล ภายใต้แผนงานบูรณาการพัฒนา และส่งเสริมเศรษฐกิจฐานราก	-	-	-	1.1080	1.1080
กระทรวงดิจิทัลเพื่อเศรษฐกิจและสังคม	-	-	18.9200	-	18.9200
1. สำนักงานส่งเสริมเศรษฐกิจดิจิทัล	-	-	18.9200	-	18.9200
1.1 โครงการพัฒนาศักยภาพ กระบวนการผลิตสินค้าเกษตร	-	-	18.9200	-	18.9200
กระทรวงทรัพยากรธรรมชาติและสิ่งแวดล้อม	-	-	21.0000	-	21.0000
1. สำนักงานพัฒนาเศรษฐกิจจากฐาน ชีวภาพ (องค์การมหาชน)	-	-	21.0000	-	21.0000
1.1 โครงการส่งเสริมการปลูกไม้มีค่า เป็นพืชเศรษฐกิจ	-	-	5.0000	-	5.0000
1.2 โครงการสร้างความเข้มแข็ง กลุ่มการผลิตด้านการเกษตร	-	-	16.0000	-	16.0000

หน่วย : ล้านบาท

กระทรวง/หน่วยรับงบประมาณ/โครงการ	งบ ดำเนินงาน	งบ ลงทุน	งบ เงินอุดหนุน	งบ รายจ่ายอื่น	รวมทั้งสิ้น
กระทรวงพาณิชย์	-	-	-	117.0000	117.0000
1. กรมการค้าภายใน	-	-	-	85.0000	85.0000
1.1 โครงการส่งเสริมการพัฒนาระบบ ตลาดภายในสำหรับสินค้าเกษตร	-	-	-	85.0000	85.0000
2. กรมพัฒนาธุรกิจการค้า	-	-	-	32.0000	32.0000
2.1 โครงการส่งเสริมการพัฒนากลไก และโครงสร้างดูดซับมูลค่าทาง เศรษฐกิจและการกระจายรายได้ กลับสู่ท้องถิ่น	-	-	-	32.0000	32.0000
กระทรวงมหาดไทย	551.4744	-	-	-	551.4744
1. กรมการพัฒนาชุมชน	551.4744	-	-	-	551.4744
1.1 โครงการยกระดับศักยภาพ เกษตรกรรุ่นใหม่และผู้ประกอบการ/ วิสาหกิจชุมชนในการผลิต สินค้าชุมชน	22.3438	-	-	-	22.3438
1.2 โครงการพัฒนาผลิตภัณฑ์ สินค้าชุมชน	219.0104	-	-	-	219.0104
1.3 โครงการส่งเสริมการพัฒนากลไก และโครงสร้างดูดซับมูลค่าทาง เศรษฐกิจและการกระจายรายได้ กลับสู่ท้องถิ่น	310.1202	-	-	-	310.1202
กระทรวงอุตสาหกรรม	-	-	-	39.4023	39.4023
1. สำนักงานปลัดกระทรวงอุตสาหกรรม	-	-	-	19.4023	19.4023
1.1 โครงการส่งเสริมการแปรรูป สินค้าเกษตรในระดับชุมชน	-	-	-	19.4023	19.4023
2. กรมส่งเสริมอุตสาหกรรม	-	-	-	20.0000	20.0000
2.1 โครงการพัฒนาผลิตภัณฑ์ สินค้าชุมชน	-	-	-	20.0000	20.0000

หน่วย : ล้านบาท

กระทรวง/หน่วยรับงบประมาณ/โครงการ	งบ ดำเนินงาน	งบ ลงทุน	งบ เงินอุดหนุน	งบ รายจ่ายอื่น	รวมทั้งสิ้น
รัฐวิสาหกิจ	-	-	25.1630	-	25.1630
1. องค์การตลาดเพื่อเกษตรกร	-	-	25.1630	-	25.1630
1.1 โครงการส่งเสริมการพัฒนาระบบ ตลาดภายในสำหรับสินค้าเกษตร	-	-	25.1630	-	25.1630
หน่วยงานอื่นของรัฐ	-	-	3.0000	-	3.0000
1. สำนักงานสภาเกษตรกรแห่งชาติ	-	-	3.0000	-	3.0000
1.1 โครงการจัดทำแผนพัฒนาอาชีพ ในระดับตำบล	-	-	3.0000	-	3.0000

○ เป้าหมาย แนวทางการดำเนินงานและตัวชี้วัด จำแนกตามกระทรวง – หน่วยรับ
งบประมาณ – โครงการ – กิจกรรม

หน่วย : ล้านบาท

เป้าหมายและตัวชี้วัด - แนวทาง การดำเนินงาน และตัวชี้วัด - กระทรวง - หน่วยงาน - โครงการ - กิจกรรมและตัวชี้วัด	หน่วยนับ	ปี 2565		ปี 2566		งบประมาณ เพิ่ม/ลด	
		เป้าหมาย (จำนวน)	งบประมาณ	เป้าหมาย (จำนวน)	งบประมาณ	จำนวน	ร้อยละ
รวมทั้งสิ้น			1,414.9996		1,444.3502	29.3506	2.07
เป้าหมายที่ 1 : การเติบโตของ เศรษฐกิจฐานรากเพิ่มขึ้น			1,414.9996		1,444.3502	29.3506	2.07
ตัวชี้วัดที่ 1 : รายได้เฉลี่ยของ ประชาชนกลุ่มเป้าหมาย ที่เข้าร่วมโครงการเพิ่มขึ้น	ร้อยละ	6		6		-	-
แนวทางการดำเนินงานที่ 1 : พัฒนาศักยภาพประชาชน กลุ่มเป้าหมาย			576.4496		594.9656	18.5160	3.21

หน่วย : ล้านบาท

เป้าหมายและตัวชี้วัด - แนวทางการดำเนินงาน และตัวชี้วัด - กระทรวง - หน่วยงาน - โครงการ - กิจกรรมและตัวชี้วัด	หน่วยนับ	ปี 2565		ปี 2566		งบประมาณเพิ่ม/ลด	
		เป้าหมาย (จำนวน)	งบประมาณ	เป้าหมาย (จำนวน)	งบประมาณ	จำนวน	ร้อยละ
ตัวชี้วัดที่ 1 : ประชาชนกลุ่มเป้าหมายเข้าถึงแหล่งทุน และที่ดินทำกินไม่น้อยกว่า	ราย	180,000		-		-	-
ตัวชี้วัดที่ 2 : ประชาชนกลุ่มเป้าหมายได้รับการพัฒนา และส่งเสริมอาชีพไม่น้อยกว่า	ราย	130,000		-		-	-
ตัวชี้วัดที่ 3 : ประชาชนกลุ่มเป้าหมายเข้าถึงทรัพยากร และปัจจัยการผลิตไม่น้อยกว่า	ราย	-		20,000		-	-
ตัวชี้วัดที่ 4 : ประชาชนกลุ่มเป้าหมายได้รับการพัฒนา และสร้างโอกาสในการประกอบอาชีพไม่น้อยกว่า	ราย	-		110,000		-	-
1. กระทรวงการอุดมศึกษา วิทยาศาสตร์ วิจัยและนวัตกรรม			33.6000		46.6970	13.0970	38.98
1.1 สำนักงานพัฒนาวิทยาศาสตร์และเทคโนโลยีแห่งชาติ			33.6000		46.6970	13.0970	38.98
โครงการที่ 1 : โครงการพัฒนาเกษตรกรปราดเป็รื่อง (Smart Farmer)			33.6000		46.6970	13.0970	38.98
กิจกรรม ขยายผลและถ่ายทอดเทคโนโลยีเกษตรอัจฉริยะผ่านกลไกผู้ประกอบการเทคโนโลยี			33.6000		46.6970	13.0970	38.98
ตัวชี้วัดกิจกรรม เกษตรกรต้นแบบได้รับการถ่ายทอดเทคโนโลยีด้านเกษตรอัจฉริยะ	ราย	210		285		-	-

หน่วย : ล้านบาท

เป้าหมายและตัวชี้วัด - แนวทางการดำเนินงาน และตัวชี้วัด - กระทรวง - หน่วยงาน - โครงการ - กิจกรรมและตัวชี้วัด	หน่วยนับ	ปี 2565		ปี 2566		งบประมาณเพิ่ม/ลด	
		เป้าหมาย (จำนวน)	งบประมาณ	เป้าหมาย (จำนวน)	งบประมาณ	จำนวน	ร้อยละ
ตัวชี้วัดกิจกรรม ผู้ประกอบการเทคโนโลยีที่ได้รับการพัฒนา	ราย	12		10		-	-
ตัวชี้วัดกิจกรรม เกษตรกรต้นแบบที่รับ ปรับใช้ และเผยแพร่ความรู้ในวงกว้าง อย่างน้อย	ราย	-		15		-	-
2. กระทรวงเกษตรและสหกรณ์			533.0907		521.3486	-11.7421	-2.20
2.1 กรมการข้าว			13.5040		13.6660	0.1620	1.20
โครงการที่ 1 : โครงการพัฒนาเกษตรกรปราดเปรื่อง (Smart Farmer)			13.5040		13.6660	0.1620	1.20
กิจกรรม เกษตรกรปราดเปรื่อง (Smart Farmer)			13.5040		13.6660	0.1620	1.20
ตัวชี้วัดกิจกรรม เกษตรกรที่ได้รับการยกระดับเป็นเกษตรกรปราดเปรื่องด้านข้าว	ราย	1,245				-	-
ตัวชี้วัดกิจกรรม ชาวนาได้รับการประเมิน ส่งเสริมและพัฒนาเป็นเกษตรกรปราดเปรื่อง (Smart Farmer) และเกษตรกรรุ่นใหม่ (Young Smart Farmer)	ราย	-		16,103		-	-
ตัวชี้วัดกิจกรรม ร้อยละความพึงพอใจของเกษตรกรที่เข้าร่วมโครงการ	ร้อยละ	-		80		-	-
2.2 กรมตรวจบัญชีสหกรณ์			11.2283		11.7240	0.4957	4.41
โครงการที่ 1 : โครงการศูนย์เรียนรู้การเพิ่มประสิทธิภาพการผลิตสินค้าเกษตร			11.2283		9.6740	-1.5543	-13.84

หน่วย : ล้านบาท

เป้าหมายและตัวชี้วัด - แนวทาง การดำเนินงาน และตัวชี้วัด - กระทรวง - หน่วยงาน - โครงการ - กิจกรรมและตัวชี้วัด	หน่วยนับ	ปี 2565		ปี 2566		งบประมาณ เพิ่ม/ลด	
		เป้าหมาย (จำนวน)	งบประมาณ	เป้าหมาย (จำนวน)	งบประมาณ	จำนวน	ร้อยละ
กิจกรรม พัฒนาศักยภาพ ครูบัญชีประจำศูนย์เรียนรู้			11.2283		9.6740	-1.5543	-13.84
ตัวชี้วัดกิจกรรม ศูนย์เรียนรู้ การเพิ่มประสิทธิภาพการผลิตสินค้า เกษตร (ศพก.) หรือศูนย์เครือข่ายที่ มีการพัฒนาอาสาสมัครเกษตรด้าน บัญชี (ครูบัญชี) ประจำศูนย์เรียนรู้ฯ	ศูนย์	882		882		-	-
โครงการที่ 2 : โครงการ ส่งเสริมและพัฒนาอาชีพเพื่อแก้ไข ปัญหาที่ดินทำกินของเกษตรกร			-		2.0500	2.0500	100.00
กิจกรรม พัฒนาการใช้ข้อมูล ทางบัญชีเพื่อการพัฒนาอาชีพ			-		2.0500	2.0500	100.00
ตัวชี้วัดกิจกรรม กลุ่ม เป้าหมายได้รับการอบรมการจัดทำบัญชี	ราย	-		1,400		-	-
2.3 กรมประมง			27.6170		27.2790	-0.3380	-1.22
โครงการที่ 1 : โครงการ ส่งเสริมและพัฒนาอาชีพเพื่อแก้ไข ปัญหาที่ดินทำกินของเกษตรกร			5.4750		5.4600	-0.0150	-0.27
กิจกรรม ส่งเสริมและพัฒนา อาชีพประมงเพื่อแก้ไขปัญหาที่ดิน ทำกิน			5.4750		5.4600	-0.0150	-0.27
ตัวชี้วัดกิจกรรม เกษตรกร ได้รับการส่งเสริมและพัฒนาอาชีพ การเพาะเลี้ยงสัตว์น้ำภายใต้นโยบาย จัดหาที่ดินทำกินของรัฐ	ราย	1,950		1,950		-	-

หน่วย : ล้านบาท

เป้าหมายและตัวชี้วัด - แนวทางการดำเนินงาน และตัวชี้วัด - กระทรวง - หน่วยงาน - โครงการ - กิจกรรมและตัวชี้วัด	หน่วยนับ	ปี 2565		ปี 2566		งบประมาณเพิ่ม/ลด	
		เป้าหมาย (จำนวน)	งบประมาณ	เป้าหมาย (จำนวน)	งบประมาณ	จำนวน	ร้อยละ
โครงการที่ 2 : โครงการศูนย์เรียนรู้การเพิ่มประสิทธิภาพการผลิตสินค้าเกษตร			22.1420		21.8190	-0.3230	-1.46
กิจกรรม ศูนย์เรียนรู้การเพิ่มประสิทธิภาพการผลิตสินค้าประมง			22.1420		21.8190	-0.3230	-1.46
ตัวชี้วัดกิจกรรม ถ่ายทอดเทคโนโลยีการผลิตด้านการประมง	ราย	70,560		26,460		-	-
ตัวชี้วัดกิจกรรม พัฒนาและยกระดับศูนย์เครือข่ายด้านการประมงให้เป็นต้นแบบ	ศูนย์	385		385		-	-
2.4 กรมปศุสัตว์			25.2059		25.0895	-0.1164	-0.46
โครงการที่ 1 : โครงการพัฒนาเกษตรกรปราดเปรื่อง (Smart Farmer)			3.3298		3.3298	-	-
กิจกรรม สร้างเกษตรกรปราดเปรื่อง			3.3298		3.3298	-	-
ตัวชี้วัดกิจกรรม จำนวนเกษตรกรที่ได้รับการถ่ายทอดองค์ความรู้เข้าสู่ระบบ Smart Farmer	ราย	3,860		3,860		-	-
โครงการที่ 2 : โครงการส่งเสริมและพัฒนาอาชีพเพื่อแก้ไขปัญหาที่ดินทำกินของเกษตรกร			6.4917		7.6983	1.2066	18.59
กิจกรรม ส่งเสริมและพัฒนาอาชีพเพื่อแก้ไขปัญหาที่ดินทำกินของเกษตรกร			6.4917		7.6983	1.2066	18.59
ตัวชี้วัดกิจกรรม จำนวนเกษตรกรได้รับการส่งเสริมและพัฒนาอาชีพเพื่อแก้ไขปัญหาที่ดินทำกิน	ราย	900		1,000		-	-

หน่วย : ล้านบาท

เป้าหมายและตัวชี้วัด - แนวทางการดำเนินงาน และตัวชี้วัด - กระทรวง - หน่วยงาน - โครงการ - กิจกรรมและตัวชี้วัด	หน่วยนับ	ปี 2565		ปี 2566		งบประมาณเพิ่ม/ลด	
		เป้าหมาย (จำนวน)	งบประมาณ	เป้าหมาย (จำนวน)	งบประมาณ	จำนวน	ร้อยละ
โครงการที่ 3 : โครงการศูนย์เรียนรู้การเพิ่มประสิทธิภาพการผลิตสินค้าเกษตร			15.3844		14.0614	-1.3230	-8.60
กิจกรรม พัฒนาศูนย์เรียนรู้การเพิ่มประสิทธิภาพการผลิตสินค้าเกษตร			15.3844		14.0614	-1.3230	-8.60
ตัวชี้วัดกิจกรรม จำนวนเกษตรกรเครือข่ายศูนย์เรียนรู้ได้รับการพัฒนาและส่งเสริมอาชีพด้านปศุสัตว์	ราย	9,000		9,000		-	-
2.5 กรมพัฒนาที่ดิน			59.3970		56.1510	-3.2460	-5.46
โครงการที่ 1 : โครงการส่งเสริมและพัฒนาอาชีพเพื่อแก้ไขปัญหาที่ดินทำกินของเกษตรกร			51.5145		48.8012	-2.7133	-5.27
กิจกรรม พัฒนาคุณภาพดินในพื้นที่จัดการปัญหาที่ดินทำกิน			51.5145		48.8012	-2.7133	-5.27
ตัวชี้วัดกิจกรรม พื้นที่ คทช. ที่จัดสรรที่ดินทำกินให้แก่เกษตรกร ได้รับการอนุรักษ์ฟื้นฟู และปรับปรุงดิน	ไร่	15,000		14,000		-	-
ตัวชี้วัดกิจกรรม เกษตรกรที่ได้รับการจัดสรรที่ดินทำกิน ในพื้นที่ คทช. ได้รับการพัฒนาคุณภาพดิน	ราย	4,000		4,000		-	-
โครงการที่ 2 : โครงการศูนย์เรียนรู้การเพิ่มประสิทธิภาพการผลิตสินค้าเกษตร			7.8825		7.3498	-0.5327	-6.76
กิจกรรม พัฒนาเทคโนโลยีการพัฒนาที่ดินในศูนย์เรียนรู้การเพิ่มประสิทธิภาพการผลิตสินค้าเกษตร			7.8825		7.3498	-0.5327	-6.76

หน่วย : ล้านบาท

เป้าหมายและตัวชี้วัด - แนวทางการดำเนินงาน และตัวชี้วัด - กระทรวง - หน่วยงาน - โครงการ - กิจกรรมและตัวชี้วัด	หน่วยนับ	ปี 2565		ปี 2566		งบประมาณเพิ่ม/ลด	
		เป้าหมาย (จำนวน)	งบประมาณ	เป้าหมาย (จำนวน)	งบประมาณ	จำนวน	ร้อยละ
ตัวชี้วัดกิจกรรม ศูนย์เรียนรู้ การเพิ่มประสิทธิภาพการผลิตสินค้าเกษตรที่มีกิจกรรมของกรมพัฒนาที่ดินร่วมดำเนินการ	ศูนย์	882		882		-	-
2.6 กรมวิชาการเกษตร			-		17.4048	17.4048	100.00
โครงการที่ 1 : โครงการศูนย์เรียนรู้การเพิ่มประสิทธิภาพการผลิตสินค้าเกษตร			-		13.4448	13.4448	100.00
กิจกรรม พัฒนาศักยภาพเกษตรกรกรเครือข่าย ศพก.			-		13.4448	13.4448	100.00
ตัวชี้วัดกิจกรรม จำนวนเกษตรกรในเครือข่าย ศพก. ได้รับการถ่ายทอดองค์ความรู้ด้านการผลิตพืชและกฎหมายเกี่ยวกับด้านการเกษตร	ราย	-		6,000		-	-
ตัวชี้วัดกิจกรรม เกษตรกรที่ได้รับการถ่ายทอดองค์ความรู้ผ่าน ศพก. มีความรู้เพิ่มขึ้น	ร้อยละ	-		70		-	-
โครงการที่ 2 : โครงการส่งเสริมและพัฒนาอาชีพเพื่อแก้ไขปัญหาที่ดินทำกินของเกษตรกร			-		3.9600	3.9600	100.00
กิจกรรม ส่งเสริมและพัฒนาอาชีพเพื่อแก้ไขปัญหาที่ดินทำกินของเกษตรกร			-		3.9600	3.9600	100.00
ตัวชี้วัดกิจกรรม จำนวนเกษตรกรที่ได้รับการจัดสรรที่ดินทำกินได้รับการพัฒนาอาชีพ	ราย	-		720		-	-

หน่วย : ล้านบาท

เป้าหมายและตัวชี้วัด - แนวทางการดำเนินงาน และตัวชี้วัด - กระทรวง - หน่วยงาน - โครงการ - กิจกรรมและตัวชี้วัด	หน่วยนับ	ปี 2565		ปี 2566		งบประมาณเพิ่ม/ลด	
		เป้าหมาย (จำนวน)	งบประมาณ	เป้าหมาย (จำนวน)	งบประมาณ	จำนวน	ร้อยละ
ตัวชี้วัดกิจกรรม เกษตรกรต้นแบบที่ได้รับการจัดสรรที่ดินทำกิน มีรายได้เพิ่มขึ้น	ร้อยละ	-		3		-	-
2.7 กรมส่งเสริมการเกษตร			187.1659		184.3080	-2.8579	-1.53
โครงการที่ 1 : โครงการพัฒนาเกษตรกรปราดเปรื่อง (Smart Farmer)			32.9949		33.1778	0.1829	0.55
กิจกรรมพัฒนา Smart Farmer ผู้ประกอบการเกษตรชั้นนำ (Agri-biz Idol)			2.7510		2.3600	-0.3910	-14.21
ตัวชี้วัดกิจกรรม จำนวนเกษตรกร Smart Farmer ได้รับการพัฒนาศักยภาพให้เป็นผู้ประกอบการเกษตร	ราย	50		80		-	-
ตัวชี้วัดกิจกรรม ร้อยละของ Smart Farmer ที่เข้าร่วมโครงการยกระดับเป็นผู้ประกอบการเกษตร	ร้อยละ	50		60		-	-
กิจกรรม พัฒนาเกษตรกรปราดเปรื่องและเกษตรกรรุ่นใหม่ (Smart Farmer & Young Smart Farmer)			30.2439		30.8178	0.5739	1.90
ตัวชี้วัดกิจกรรม จำนวนเกษตรกรได้รับการอบรมและพัฒนาศักยภาพให้เป็น Smart Farmer	ราย	11,695		11,695		-	-
ตัวชี้วัดกิจกรรม ร้อยละของเกษตรกรที่เข้าร่วมโครงการ ได้รับการยกระดับเป็น Smart Farmer	ร้อยละ	80		80		-	-

หน่วย : ล้านบาท

เป้าหมายและตัวชี้วัด - แนวทางการดำเนินงาน และตัวชี้วัด - กระทรวง - หน่วยงาน - โครงการ - กิจกรรมและตัวชี้วัด	หน่วยนับ	ปี 2565		ปี 2566		งบประมาณเพิ่ม/ลด	
		เป้าหมาย (จำนวน)	งบประมาณ	เป้าหมาย (จำนวน)	งบประมาณ	จำนวน	ร้อยละ
โครงการที่ 2 : โครงการส่งเสริมและพัฒนาอาชีพเพื่อแก้ไขปัญหาที่ดินทำกินของเกษตรกร			2.8724		2.9000	0.0276	0.96
กิจกรรม ส่งเสริมและพัฒนาอาชีพเพื่อแก้ไขปัญหาที่ดินทำกินของเกษตรกร			2.8724		2.9000	0.0276	0.96
ตัวชี้วัดกิจกรรม จำนวนเกษตรกรได้รับการพัฒนาและส่งเสริมอาชีพ	ราย	1,600		1,800		-	-
ตัวชี้วัดกิจกรรม ร้อยละของเกษตรกรสามารถนำความรู้ที่ได้รับไปปรับใช้ในการทำการเกษตรได้อย่างเหมาะสม มีการลดรายจ่าย และเพิ่มรายได้	ร้อยละ	60		60		-	-
โครงการที่ 3 : โครงการศูนย์เรียนรู้การเพิ่มประสิทธิภาพการผลิตสินค้าเกษตร			151.2986		148.2302	-3.0684	-2.03
กิจกรรม ศูนย์เรียนรู้การเพิ่มประสิทธิภาพการผลิตสินค้าเกษตร			151.2986		148.2302	-3.0684	-2.03
ตัวชี้วัดกิจกรรม จำนวนเกษตรกรผู้นำที่ได้รับการพัฒนา	ราย	26,460		26,460		-	-
ตัวชี้วัดกิจกรรม ร้อยละของศพก. และศูนย์เครือข่าย มีความพร้อมในการให้บริการและเป็นจุดเรียนรู้ให้กับเกษตรกร	ร้อยละ	70		70		-	-

หน่วย : ล้านบาท

เป้าหมายและตัวชี้วัด - แนวทางการดำเนินงาน และตัวชี้วัด - กระทรวง - หน่วยงาน - โครงการ - กิจกรรมและตัวชี้วัด	หน่วยนับ	ปี 2565		ปี 2566		งบประมาณเพิ่ม/ลด	
		เป้าหมาย (จำนวน)	งบประมาณ	เป้าหมาย (จำนวน)	งบประมาณ	จำนวน	ร้อยละ
2.8 กรมส่งเสริมสหกรณ์			1.4712		4.2280	2.7568	187.38
โครงการที่ 1 : โครงการส่งเสริมและพัฒนาอาชีพเพื่อแก้ไขปัญหาที่ดินทำกินของเกษตรกร			1.4712		4.2280	2.7568	187.38
กิจกรรม ส่งเสริมและพัฒนาอาชีพภายใต้โครงการจัดที่ดินตามนโยบายรัฐบาล			1.4712		4.2280	2.7568	187.38
ตัวชี้วัดกิจกรรม สมาชิกสหกรณ์และกลุ่มเกษตรกรผู้เข้าร่วมโครงการได้รับการส่งเสริมและพัฒนาอาชีพ	ราย	750		2,800		-	-
ตัวชี้วัดกิจกรรม สมาชิกสหกรณ์และกลุ่มเกษตรกรผู้เข้าร่วมโครงการ มีรายได้เพิ่มขึ้นไม่น้อยกว่า	ร้อยละ	3		10		-	-
2.9 กรมหม่อนไหม			5.4797		5.2987	-0.1810	-3.30
โครงการที่ 1 : โครงการศูนย์เรียนรู้การเพิ่มประสิทธิภาพการผลิตสินค้าเกษตร			3.0295		3.0232	-0.0063	-0.21
กิจกรรม จัดตั้งศูนย์เรียนรู้การเพิ่มประสิทธิภาพการผลิตสินค้าด้านหม่อนไหม			3.0295		3.0232	-0.0063	-0.21
ตัวชี้วัดกิจกรรม เกษตรกรได้รับการพัฒนาและส่งเสริมอาชีพไม่น้อยกว่า	ราย	250		300		-	-
ตัวชี้วัดกิจกรรม เกษตรกรสามารถนำความรู้ที่ได้รับไปพัฒนาอาชีพและมีรายได้เพิ่มขึ้น	ร้อยละ	-		3		-	-

หน่วย : ล้านบาท

เป้าหมายและตัวชี้วัด - แนวทางการดำเนินงาน และตัวชี้วัด - กระทรวง - หน่วยงาน - โครงการ - กิจกรรมและตัวชี้วัด	หน่วยนับ	ปี 2565		ปี 2566		งบประมาณเพิ่ม/ลด	
		เป้าหมาย (จำนวน)	งบประมาณ	เป้าหมาย (จำนวน)	งบประมาณ	จำนวน	ร้อยละ
โครงการที่ 2 : โครงการพัฒนาเกษตรกรปราดเปรื่อง (Smart Farmer)			2.4502		2.2755	-0.1747	-7.13
กิจกรรม พัฒนาเกษตรกรหม่อนไหมสู่ Smart Farmer			2.4502		2.2755	-0.1747	-7.13
ตัวชี้วัดกิจกรรม เกษตรกรที่ได้รับการพัฒนาเป็น Smart Farmer	ราย	300		585		-	-
ตัวชี้วัดกิจกรรม เกษตรกร Smart Farmer Model ที่ได้รับการพัฒนาศักยภาพแล้ว มีรายได้เพิ่มขึ้น ไม่น้อยกว่า	ร้อยละ	-		10		-	-
2.10 สำนักงานการปฏิรูปที่ดินเพื่อเกษตรกร			193.2017		163.9966	-29.2051	-15.12
โครงการที่ 1 : โครงการพัฒนาเกษตรกรปราดเปรื่อง (Smart Farmer)			13.4382		8.3361	-5.1021	-37.97
กิจกรรม พัฒนาเกษตรกรปราดเปรื่องในเขตปฏิรูปที่ดิน (Smart Farmer)			13.4382		8.3361	-5.1021	-37.97
ตัวชี้วัดกิจกรรม จำนวนเกษตรกรในเขตปฏิรูปที่ดินได้รับการพัฒนาเป็นเกษตรกรปราดเปรื่อง	ราย	800		800		-	-
ตัวชี้วัดกิจกรรม เกษตรกรที่ได้รับการพัฒนาให้เป็นผู้ประกอบการ	ร้อยละ	-		20		-	-
ตัวชี้วัดกิจกรรม ร้อยละ 60 ของเกษตรกรมีรายได้เงินสุทธิครัวเรือนเกษตรเพิ่มขึ้นไม่น้อยกว่า	ร้อยละ	-		10		-	-

หน่วย : ล้านบาท

เป้าหมายและตัวชี้วัด - แนวทางการดำเนินงาน และตัวชี้วัด - กระทรวง - หน่วยงาน - โครงการ - กิจกรรมและตัวชี้วัด	หน่วยนับ	ปี 2565		ปี 2566		งบประมาณเพิ่ม/ลด	
		เป้าหมาย (จำนวน)	งบประมาณ	เป้าหมาย (จำนวน)	งบประมาณ	จำนวน	ร้อยละ
ตัวชี้วัดกิจกรรม ร้อยละ 60 ของเกษตรกรที่ได้รับการพัฒนาให้เป็นผู้ประกอบการมีรายได้เงินสดสุทธิครัวเรือนเกษตรกรเพิ่มขึ้น ไม่น้อยกว่า	ร้อยละ	-		15		-	-
ตัวชี้วัดกิจกรรม ครัวเรือนเกษตรกรที่ผ่านการฝึกอบรมนำความรู้ไปใช้ประโยชน์	ร้อยละ	60		-		-	-
ตัวชี้วัดกิจกรรม รายได้เงินสดสุทธิทางการเกษตรของครัวเรือนเกษตรกรเพิ่มขึ้นไม่น้อยกว่า	ร้อยละ	6		-		-	-
โครงการที่ 2 : โครงการส่งเสริมและพัฒนาอาชีพเพื่อแก้ไขปัญหาที่ดินทำกินของเกษตรกร			15.9253		7.7515	-8.1738	-51.33
กิจกรรม ยกระดับรายได้เกษตรกรในเขตปฏิรูปที่ดินเพื่อลดความเหลื่อมล้ำ			2.8238		-	-2.8238	-100.00
ตัวชี้วัดกิจกรรม จำนวนเกษตรกรได้รับการพัฒนาเพื่อยกระดับรายได้	ราย	300		-		-	-
ตัวชี้วัดกิจกรรม เกษตรกรที่ผ่านการฝึกอบรมนำความรู้ไปใช้	ร้อยละ	-		-		-	-
ตัวชี้วัดกิจกรรม รายได้เฉลี่ยของเกษตรกรกลุ่มเป้าหมายที่เข้าร่วมโครงการมีรายได้เฉลี่ยเพิ่มขึ้นต่อปี	ร้อยละ	6		-		-	-
กิจกรรม บริหารจัดการพื้นที่ที่ดินแปลงรวม			13.1015		7.7515	-5.3500	-40.84

หน่วย : ล้านบาท

เป้าหมายและตัวชี้วัด - แนวทางการดำเนินงาน และตัวชี้วัด - กระทรวง - หน่วยงาน - โครงการ - กิจกรรมและตัวชี้วัด	หน่วยนับ	ปี 2565		ปี 2566		งบประมาณเพิ่ม/ลด	
		เป้าหมาย (จำนวน)	งบประมาณ	เป้าหมาย (จำนวน)	งบประมาณ	จำนวน	ร้อยละ
ตัวชี้วัดกิจกรรม พื้นที่แปลงรวมได้รับการพัฒนาโครงสร้างพื้นฐาน พัฒนาที่อยู่อาศัยและส่งเสริมอาชีพ	พื้นที่	31		16		-	-
ตัวชี้วัดกิจกรรม พื้นที่ได้รับการพัฒนาโครงสร้างพื้นฐานตามแผนพัฒนาโครงสร้างพื้นฐาน/แผนพัฒนาระบบสาธารณูปโภค	ร้อยละ	-		80		-	-
โครงการที่ 3 : โครงการบริหารจัดการที่ดินทำกินแก่เกษตรกรรายย่อยและด้อยโอกาส			163.8382		147.9090	-15.9292	-9.72
กิจกรรม ศูนย์บริการประชาชน			8.3302		19.1723	10.8421	130.15
ตัวชี้วัดกิจกรรม จำนวนเกษตรกรที่มารับบริการ ณ ศูนย์บริการประชาชน	ราย	136,000		180,000		-	-
ตัวชี้วัดกิจกรรม ประชาชน/เกษตรกรได้รับการจากการออกศูนย์บริการประชาชนเคลื่อนที่	ตำบล	-		400		-	-
ตัวชี้วัดกิจกรรม เกษตรกรผู้มารับบริการมีความพึงพอใจในระดับมากขึ้นไป	ร้อยละ	-		80		-	-
ตัวชี้วัดกิจกรรม พัฒนาระบบการให้บริการที่เกี่ยวข้องกับงานปฏิรูปที่ดินเพื่อเกษตรกร	แห่ง	72		-		-	-
กิจกรรม จัดที่ดิน			155.5080		128.7367	-26.7713	-17.22
ตัวชี้วัดกิจกรรม เกษตรกรได้รับสิทธิเข้าทำประโยชน์ในที่ดิน	ราย	23,500		24,000		-	-

หน่วย : ล้านบาท

เป้าหมายและตัวชี้วัด - แนวทาง การดำเนินงาน และตัวชี้วัด - กระทรวง - หน่วยงาน - โครงการ - กิจกรรมและตัวชี้วัด	หน่วยนับ	ปี 2565		ปี 2566		งบประมาณ เพิ่ม/ลด	
		เป้าหมาย (จำนวน)	งบประมาณ	เป้าหมาย (จำนวน)	งบประมาณ	จำนวน	ร้อยละ
ตัวชี้วัดกิจกรรม เกษตรกร เข้าทำประโยชน์ในที่ดินเขตปฏิรูป ที่ดิน	ร้อยละ	95		95		-	-
2.11 สำนักงานเศรษฐกิจ การเกษตร			8.8200		12.2030	3.3830	38.36
โครงการที่ 1 : โครงการศูนย์ เรียนรู้การเพิ่มประสิทธิภาพการผลิต สินค้าเกษตร			8.8200		12.2030	3.3830	38.36
กิจกรรม ศึกษาแนวทาง การลดความเหลื่อมล้ำในภาคเกษตร			3.0000		3.0000	-	-
ตัวชี้วัดกิจกรรม แนวทาง การลดความเหลื่อมล้ำและภาวะ ยากจนในภาคเกษตร	เรื่อง	1		1		-	-
กิจกรรม จัดทำข้อมูลกรอบ ตัวอย่างสำหรับการสำรวจ (Sampling for List Frame Survey) โดยอาสาสมัครเกษตรกรหมู่บ้าน (อกม.)			-		7.7030	7.7030	100.00
ตัวชี้วัดกิจกรรม การจัดทำ ข้อมูลรอบตัวอย่างสำหรับการ สำรวจ (Sampling for List Frame Survey) โดยอาสาสมัครเกษตรกร หมู่บ้าน	หมู่บ้าน	-		13,000		-	-

หน่วย : ล้านบาท

เป้าหมายและตัวชี้วัด - แนวทางการดำเนินงาน และตัวชี้วัด - กระทรวง - หน่วยงาน - โครงการ - กิจกรรมและตัวชี้วัด	หน่วยนับ	ปี 2565		ปี 2566		งบประมาณเพิ่ม/ลด	
		เป้าหมาย (จำนวน)	งบประมาณ	เป้าหมาย (จำนวน)	งบประมาณ	จำนวน	ร้อยละ
กิจกรรม พัฒนาศักยภาพเศรษฐกิจการเกษตรอาสาประจำศูนย์เรียนรู้การเพิ่มประสิทธิภาพการผลิตสินค้าเกษตร			5.8200		1.5000	-4.3200	-74.23
ตัวชี้วัดกิจกรรม การพัฒนาศักยภาพเศรษฐกิจการเกษตรอาสาประจำศูนย์เรียนรู้การเพิ่มประสิทธิภาพการผลิตสินค้าเกษตร	ราย	1,010		882		-	-
3. กระทรวงดิจิทัลเพื่อเศรษฐกิจและสังคม				-	18.9200	18.9200	100.00
3.1 สำนักงานส่งเสริมเศรษฐกิจดิจิทัล				-	18.9200	18.9200	100.00
โครงการที่ 1 : โครงการพัฒนาศักยภาพกระบวนการผลิตสินค้าเกษตร				-	18.9200	18.9200	100.00
กิจกรรม ดิจิทัลเพื่อเศรษฐกิจฐานรากและเกษตรมูลค่าสูง				-	15.7100	15.7100	100.00
ตัวชี้วัดกิจกรรม จำนวนเกษตรกรมีการประยุกต์ใช้เทคโนโลยีและนวัตกรรมดิจิทัล	ราย	-		300		-	-
ตัวชี้วัดกิจกรรม จำนวนผู้ประกอบการธุรกิจเกษตรและอาหารแปรรูป มีการประยุกต์ใช้เทคโนโลยีและนวัตกรรมดิจิทัล	ราย	-		50		-	-
ตัวชี้วัดกิจกรรม มูลค่ารายได้จากการประยุกต์ใช้เทคโนโลยีและนวัตกรรมดิจิทัล	ล้านบาท	-		380.0000		-	-

หน่วย : ล้านบาท

เป้าหมายและตัวชี้วัด - แนวทางการดำเนินงาน และตัวชี้วัด - กระทรวง - หน่วยงาน - โครงการ - กิจกรรมและตัวชี้วัด	หน่วยนับ	ปี 2565		ปี 2566		งบประมาณเพิ่ม/ลด	
		เป้าหมาย (จำนวน)	งบประมาณ	เป้าหมาย (จำนวน)	งบประมาณ	จำนวน	ร้อยละ
กิจกรรม ข้อมูลขนาดใหญ่ เพื่อการเกษตรมูลค่าสูงไทยในห่วงโซ่อุปทานโลก			-		3.2100	3.2100	100.00
ตัวชี้วัดกิจกรรม เกษตรกรเกิดการประยุกต์ใช้แพลตฟอร์มฐานข้อมูลขนาดใหญ่ (Big data platform) ด้านการเกษตร	ราย	-		300		-	-
ตัวชี้วัดกิจกรรม มูลค่ารายได้จากการประยุกต์ใช้เทคโนโลยีและนวัตกรรมดิจิทัล	ล้านบาท	-		70.0000		-	-
4. กระทรวงทรัพยากรธรรมชาติและสิ่งแวดล้อม			5.7589		5.0000	-0.7589	-13.18
4.1 สำนักงานพัฒนาเศรษฐกิจจากฐานชีวภาพ (องค์การมหาชน)			5.7589		5.0000	-0.7589	-13.18
โครงการที่ 1 : โครงการส่งเสริมการปลูกไม้มีค่าเป็นพืชเศรษฐกิจ			5.7589		5.0000	-0.7589	-13.18
กิจกรรม ส่งเสริมและสนับสนุนการปลูกไม้มีค่าเพื่อเศรษฐกิจ ระบบนิเวศ และเป็นหลักประกันที่มั่นคงให้ชุมชนและหรือเกษตรกร			5.7589		5.0000	-0.7589	-13.18
ตัวชี้วัดกิจกรรม ชุมชนและเกษตรกร ปลูกไม้มีค่าเพื่อเศรษฐกิจเพื่อระบบนิเวศ และเพื่อเป็นหลักประกันที่มั่นคง	ราย	200		150		-	-

หน่วย : ล้านบาท

เป้าหมายและตัวชี้วัด - แนวทางการดำเนินงาน และตัวชี้วัด - กระทรวง - หน่วยงาน - โครงการ - กิจกรรมและตัวชี้วัด	หน่วยนับ	ปี 2565		ปี 2566		งบประมาณเพิ่ม/ลด	
		เป้าหมาย (จำนวน)	งบประมาณ	เป้าหมาย (จำนวน)	งบประมาณ	จำนวน	ร้อยละ
5. หน่วยงานอื่นของรัฐ			4.0000		3.0000	-1.0000	-25.00
5.1 สำนักงานสภาเกษตรกรแห่งชาติ			4.0000		3.0000	-1.0000	-25.00
โครงการที่ 1 : โครงการจัดทำแผนพัฒนาอาชีพในระดับตำบล			3.0000		3.0000	-	-
กิจกรรม การบูรณาการสร้างความเข้มแข็งเกษตรกรเศรษฐกิจฐานรากแบบมีส่วนร่วม ด้วยเครือข่ายชุมชน			3.0000		3.0000	-	-
ตัวชี้วัดกิจกรรม จำนวนเกษตรกรที่ได้รับการส่งเสริมการจัดทำแผนพัฒนาตำบล	ราย	2,310		2,310		-	-
โครงการที่ 2 : โครงการส่งเสริมและสร้างทักษะในการประกอบอาชีพทั้งในและนอกภาคเกษตร			1.0000		-	-1.0000	-100.00
กิจกรรม การพัฒนาอาชีพเกษตรกรโดยการปลูกไม้เชิงเศรษฐกิจ			1.0000		-	-1.0000	-100.00
ตัวชี้วัดกิจกรรม เกษตรกรเป้าหมายได้รับการถ่ายทอดความรู้พัฒนาทักษะแนวทางการปลูกไม้เชิงเศรษฐกิจ	ราย	200		-		-	-

หน่วย : ล้านบาท

เป้าหมายและตัวชี้วัด - แนวทางการดำเนินงาน และตัวชี้วัด - กระทรวง - หน่วยงาน - โครงการ - กิจกรรมและตัวชี้วัด	หน่วยนับ	ปี 2565		ปี 2566		งบประมาณเพิ่ม/ลด	
		เป้าหมาย (จำนวน)	งบประมาณ	เป้าหมาย (จำนวน)	งบประมาณ	จำนวน	ร้อยละ
แนวทางการดำเนินงานที่ 2 : ยกระดับความสามารถในการดำเนินธุรกิจ			391.9368		383.2864	-8.6504	-2.21
ตัวชี้วัดที่ 1 : จำนวนสถาบันเกษตรกร/วิสาหกิจชุมชน ที่ได้รับการพัฒนาไม่น้อยกว่า	กลุ่ม	500		600		-	-
ตัวชี้วัดที่ 2 : จำนวนผู้ประกอบการชุมชนได้รับการพัฒนาไม่น้อยกว่า	ราย	3,000		3,500		-	-
ตัวชี้วัดที่ 3 : จำนวนผลิตภัณฑ์ที่ได้รับการพัฒนาไม่น้อยกว่า	ผลิตภัณฑ์	4,600		4,700		-	-
1. กระทรวงการอุดมศึกษา วิทยาศาสตร์ วิจัยและนวัตกรรม			59.5008		61.5722	2.0714	3.48
1.1 สำนักงานปลัดกระทรวงการอุดมศึกษา วิทยาศาสตร์ วิจัยและนวัตกรรม			46.0000		45.5000	-0.5000	-1.09
โครงการที่ 1 : โครงการพัฒนาผลิตภัณฑ์สินค้าชุมชน			46.0000		45.5000	-0.5000	-1.09
กิจกรรม การพัฒนาผู้ประกอบการและยกระดับสินค้าหนึ่งตำบลหนึ่งผลิตภัณฑ์ (OTOP)			46.0000		45.5000	-0.5000	-1.09
ตัวชี้วัดกิจกรรม จำนวนผลิตภัณฑ์ OTOP ที่ได้รับการยกระดับด้วยวิทยาศาสตร์ เทคโนโลยี และนวัตกรรม	ผลิตภัณฑ์	250		250		-	-
1.2 กรมวิทยาศาสตร์บริการ			13.5008		16.0722	2.5714	19.05
โครงการที่ 1 : โครงการพัฒนาผลิตภัณฑ์สินค้าชุมชน			13.5008		16.0722	2.5714	19.05

หน่วย : ล้านบาท

เป้าหมายและตัวชี้วัด - แนวทางการดำเนินงาน และตัวชี้วัด - กระทรวง - หน่วยงาน - โครงการ - กิจกรรมและตัวชี้วัด	หน่วยนับ	ปี 2565		ปี 2566		งบประมาณเพิ่ม/ลด	
		เป้าหมาย (จำนวน)	งบประมาณ	เป้าหมาย (จำนวน)	งบประมาณ	จำนวน	ร้อยละ
กิจกรรม พัฒนาคุณภาพและมาตรฐานผลิตภัณฑ์ชุมชนด้วยวิทยาศาสตร์ เทคโนโลยีและนวัตกรรม			13.5008		16.0722	2.5714	19.05
ตัวชี้วัดกิจกรรม จำนวนผลิตภัณฑ์ชุมชนที่ได้รับการพัฒนา	ผลิตภัณฑ์	80		80		-	-
ตัวชี้วัดกิจกรรม จำนวนชุมชน/ท้องถิ่นที่ อววน. เข้าไปช่วยชุมชน	ชุมชน/ท้องถิ่น	12		12		-	-
2. กระทรวงเกษตรและสหกรณ์			24.4920		24.9577	0.4657	1.90
2.1 กรมปศุสัตว์			1.0458		0.9105	-0.1353	-12.94
โครงการที่ 1 : โครงการพัฒนาผลิตภัณฑ์สินค้าชุมชน			1.0458		0.9105	-0.1353	-12.94
กิจกรรม พัฒนาผลิตภัณฑ์สินค้าชุมชน			1.0458		0.9105	-0.1353	-12.94
ตัวชี้วัดกิจกรรม จำนวนผลิตภัณฑ์ปศุสัตว์ที่ได้รับการพัฒนาเป็นอัตลักษณ์ทางวัฒนธรรมท้องถิ่นเพื่อเป็นสินค้า OTOP	ผลิตภัณฑ์	9		9		-	-
2.2 กรมส่งเสริมการเกษตร			18.5762		19.4283	0.8521	4.59
โครงการที่ 1 : โครงการสร้างความเข้มแข็งกลุ่มการผลิตด้านการเกษตร			18.5762		19.4283	0.8521	4.59
กิจกรรม พัฒนาความเข้มแข็งของกลุ่มเกษตรกร			18.5762		19.4283	0.8521	4.59

หน่วย : ล้านบาท

เป้าหมายและตัวชี้วัด - แนวทางการดำเนินงาน และตัวชี้วัด - กระทรวง - หน่วยงาน - โครงการ - กิจกรรมและตัวชี้วัด	หน่วยนับ	ปี 2565		ปี 2566		งบประมาณเพิ่ม/ลด	
		เป้าหมาย (จำนวน)	งบประมาณ	เป้าหมาย (จำนวน)	งบประมาณ	จำนวน	ร้อยละ
ตัวชี้วัดกิจกรรม จำนวนกลุ่มส่งเสริมอาชีพการเกษตร และกลุ่มแม่บ้านเกษตรกรได้รับการพัฒนาทักษะการเป็นผู้ประกอบการด้านการเกษตรเบื้องต้น	กลุ่ม	539		154		-	-
ตัวชี้วัดกิจกรรม จำนวนองค์กรเกษตรกรที่ได้รับการพัฒนาทักษะด้านการบริหารจัดการกลุ่ม ให้มีความเข้มแข็งสู่การเป็น Smart Group	กลุ่ม	-		566		-	-
ตัวชี้วัดกิจกรรม ร้อยละ 60 ของกลุ่มส่งเสริมอาชีพการเกษตร และกลุ่มแม่บ้านเกษตรกรที่เข้าร่วมโครงการมีรายได้เพิ่มขึ้น ไม่น้อยกว่าร้อยละ	ร้อยละ	3		3		-	-
ตัวชี้วัดกิจกรรม ร้อยละขององค์กรเกษตรกรที่เข้าร่วมโครงการ มีผลการประเมินตามเกณฑ์การประเมินศักยภาพองค์กรเกษตรกร เพิ่มขึ้นอย่างน้อย 1 ระดับ	ร้อยละ	-		70		-	-
2.3 กรมหม่อนไหม			4.8700		4.6189	-0.2511	-5.16
โครงการที่ 1 : โครงการสร้างความเข้มแข็งกลุ่มการผลิตด้านการเกษตร			4.8700		4.6189	-0.2511	-5.16
กิจกรรม พัฒนาศักยภาพความเข้มแข็งของกลุ่มเกษตรกร			4.8700		4.6189	-0.2511	-5.16

หน่วย : ล้านบาท

เป้าหมายและตัวชี้วัด - แนวทางการดำเนินงาน และตัวชี้วัด - กระทรวง - หน่วยงาน - โครงการ - กิจกรรมและตัวชี้วัด	หน่วยนับ	ปี 2565		ปี 2566		งบประมาณเพิ่ม/ลด	
		เป้าหมาย (จำนวน)	งบประมาณ	เป้าหมาย (จำนวน)	งบประมาณ	จำนวน	ร้อยละ
ตัวชี้วัดกิจกรรม เกษตรกรเกิดการรวมกลุ่มการผลิต	กลุ่ม	20		30		-	-
ตัวชี้วัดกิจกรรม เกษตรกรที่ได้รับการอบรมมีความรู้ความเข้าใจเพิ่มขึ้น ไม่น้อยกว่า	ร้อยละ	-		70		-	-
3. กระทรวงทรัพยากรธรรมชาติและสิ่งแวดล้อม			16.0700		16.0000	-0.0700	-0.44
3.1 สำนักงานพัฒนาเศรษฐกิจจากฐานชีวภาพ (องค์การมหาชน)			16.0700		16.0000	-0.0700	-0.44
โครงการที่ 1 : โครงการสร้างความเข้มแข็งกลุ่มการผลิตด้านการเกษตร			16.0700		16.0000	-0.0700	-0.44
กิจกรรม สร้างความเข้มแข็งชุมชนในการสร้างรายได้จากความหลากหลายทางชีวภาพอย่างยั่งยืน			16.0700		16.0000	-0.0700	-0.44
ตัวชี้วัดกิจกรรม พัฒนาต่อยอดชุมชนในการใช้ประโยชน์จากความหลากหลายทางชีวภาพ และภูมิปัญญาท้องถิ่นตามหลัก BEDO's Concept	ชุมชน	25		25		-	-
4. กระทรวงมหาดไทย			253.3542		241.3542	-12.0000	-4.74
4.1 กรมการพัฒนาชุมชน			253.3542		241.3542	-12.0000	-4.74
โครงการที่ 1 : โครงการพัฒนาผลิตภัณฑ์สินค้าชุมชน			231.0104		219.0104	-12.0000	-5.19
กิจกรรม พัฒนาผลิตภัณฑ์ชุมชน (OTOP)			231.0104		219.0104	-12.0000	-5.19

หน่วย : ล้านบาท

เป้าหมายและตัวชี้วัด - แนวทางการดำเนินงาน และตัวชี้วัด - กระทรวง - หน่วยงาน - โครงการ - กิจกรรมและตัวชี้วัด	หน่วยนับ	ปี 2565		ปี 2566		งบประมาณเพิ่ม/ลด	
		เป้าหมาย (จำนวน)	งบประมาณ	เป้าหมาย (จำนวน)	งบประมาณ	จำนวน	ร้อยละ
ตัวชี้วัดกิจกรรม ผลิตภัณฑ์ OTOP ได้รับการพัฒนาให้มีคุณภาพมาตรฐาน	ผลิตภัณฑ์	3,820		3,820		-	-
ตัวชี้วัดกิจกรรม ผลิตภัณฑ์ OTOP ที่เข้าร่วมโครงการมียอดจำหน่ายเพิ่มขึ้น	ร้อยละ	6		6		-	-
โครงการที่ 2 : โครงการยกระดับศักยภาพเกษตรกรรุ่นใหม่และผู้ประกอบการ/วิสาหกิจชุมชนในการผลิตสินค้าชุมชน			22.3438		22.3438	-	-
กิจกรรม พัฒนาศักยภาพผู้ประกอบการสู่ยุค 4.0			22.3438		22.3438	-	-
ตัวชี้วัดกิจกรรม ผู้ประกอบการ OTOP ได้รับการพัฒนา	คน/กลุ่ม	3,800		3,800		-	-
ตัวชี้วัดกิจกรรม ผู้ประกอบการ OTOP เป้าหมายมีรายได้เพิ่มขึ้น	ร้อยละ	6		6		-	-
5. กระทรวงอุตสาหกรรม			38.5198		39.4023	0.8825	2.29
5.1 สำนักงานปลัดกระทรวงอุตสาหกรรม			19.0198		19.4023	0.3825	2.01
โครงการที่ 1 : โครงการส่งเสริมการแปรรูปสินค้าเกษตรในระดับชุมชน			19.0198		19.4023	0.3825	2.01
กิจกรรม ส่งเสริมและพัฒนาสินค้าเกษตรอุตสาหกรรม			19.0198		19.4023	0.3825	2.01
ตัวชี้วัดกิจกรรม บุคลากร ได้รับการพัฒนา	ราย	1,520		2,360		-	-

หน่วย : ล้านบาท

เป้าหมายและตัวชี้วัด - แนวทางการดำเนินงาน และตัวชี้วัด - กระทรวง - หน่วยงาน - โครงการ - กิจกรรมและตัวชี้วัด	หน่วยนับ	ปี 2565		ปี 2566		งบประมาณเพิ่ม/ลด	
		เป้าหมาย (จำนวน)	งบประมาณ	เป้าหมาย (จำนวน)	งบประมาณ	จำนวน	ร้อยละ
ตัวชี้วัดกิจกรรม ผลิตภัณฑ์ที่ได้รับการพัฒนา	ผลิตภัณฑ์	304		360		-	-
ตัวชี้วัดกิจกรรม เกษตรกรที่ได้รับการพัฒนามีรายได้เพิ่มขึ้นเฉลี่ยไม่น้อยกว่า	ร้อยละ	-		6		-	-
5.2 กรมส่งเสริมอุตสาหกรรม			19.5000		20.0000	0.5000	2.56
โครงการที่ 1 : โครงการพัฒนาผลิตภัณฑ์สินค้าชุมชน			19.5000		20.0000	0.5000	2.56
กิจกรรม การพัฒนาผลิตภัณฑ์ด้วยอัตลักษณ์ เพื่อเพิ่มมูลค่าทางเศรษฐกิจ			19.5000		20.0000	0.5000	2.56
ตัวชี้วัดกิจกรรม จำนวนผลิตภัณฑ์ที่ได้รับการพัฒนา	ผลิตภัณฑ์	200		200		-	-
ตัวชี้วัดกิจกรรม อุตสาหกรรมวิสาหกิจขนาดกลางและขนาดย่อม และวิสาหกิจชุมชนที่ได้รับการพัฒนา มีประสิทธิภาพเพิ่มขึ้นเฉลี่ยไม่น้อยกว่าร้อยละ 10	ร้อยละ	80		80		-	-
แนวทางการดำเนินงานที่ 3 : สร้างสภาพแวดล้อมและกลไกส่งเสริมการพัฒนาเศรษฐกิจฐานราก			446.6132		466.0982	19.4850	4.36
ตัวชี้วัดที่ 1 : ช่องทางการตลาด	ช่องทาง	-		55		-	-
ตัวชี้วัดที่ 2 : รายได้จากการจำหน่ายสินค้าชุมชนเพิ่มขึ้น	ร้อยละ	6		6		-	-

หน่วย : ล้านบาท

เป้าหมายและตัวชี้วัด - แนวทางการดำเนินงาน และตัวชี้วัด - กระทรวง - หน่วยงาน - โครงการ - กิจกรรมและตัวชี้วัด	หน่วยนับ	ปี 2565		ปี 2566		งบประมาณเพิ่ม/ลด	
		เป้าหมาย (จำนวน)	งบประมาณ	เป้าหมาย (จำนวน)	งบประมาณ	จำนวน	ร้อยละ
1. กระทรวงเกษตรและสหกรณ์			21.4648		13.8150	-7.6498	-35.64
1.1 กรมการข้าว			13.9960		12.7070	-1.2890	-9.21
โครงการที่ 1 : โครงการส่งเสริมการพัฒนาระบบตลาดภายในสำหรับสินค้าเกษตร			13.9960		12.7070	-1.2890	-9.21
กิจกรรม ส่งเสริมศักยภาพการบริหารจัดการการตลาดข้าว			13.9960		12.7070	-1.2890	-9.21
ตัวชี้วัดกิจกรรม กลุ่มเกษตรกรได้รับการเชื่อมโยงตลาดกับผู้ประกอบการค้าข้าวและผู้ประกอบการอื่นๆ ไม่น้อยกว่า	กลุ่ม	150		-		-	-
ตัวชี้วัดกิจกรรม เชื่อมโยงผลผลิตข้าวกับผู้ประกอบการค้าข้าว	ตัน	-		3,000		-	-
ตัวชี้วัดกิจกรรม มูลค่าผลผลิตของสินค้าเกษตรเพิ่มขึ้น ไม่น้อยกว่า	ร้อยละ	-		15		-	-
1.2 กรมส่งเสริมสหกรณ์			2.6778		-	-2.6778	-100.00
โครงการที่ 1 : โครงการส่งเสริมการพัฒนาระบบตลาดภายในสำหรับสินค้าเกษตร			2.6778		-	-2.6778	-100.00
กิจกรรม พัฒนากลไกการตลาดเพื่อเพิ่มช่องทางการจำหน่ายสินค้าของสหกรณ์และกลุ่มเกษตรกร			2.6778		-	-2.6778	-100.00
ตัวชี้วัดกิจกรรม สหกรณ์และกลุ่มเกษตรกรได้รับการส่งเสริมและพัฒนาการบริหารจัดการด้านการตลาดการเชื่อมโยงเครือข่าย/ คลัสเตอร์	แห่ง	146		-		-	-

หน่วย : ล้านบาท

เป้าหมายและตัวชี้วัด - แนวทางการดำเนินงาน และตัวชี้วัด - กระทรวง - หน่วยงาน - โครงการ - กิจกรรมและตัวชี้วัด	หน่วยนับ	ปี 2565		ปี 2566		งบประมาณเพิ่ม/ลด	
		เป้าหมาย (จำนวน)	งบประมาณ	เป้าหมาย (จำนวน)	งบประมาณ	จำนวน	ร้อยละ
ตัวชี้วัดกิจกรรม ปริมาณธุรกิจของสหกรณ์และกลุ่มเกษตรกรที่เข้าร่วมโครงการขยายตัว	ร้อยละ	3		-		-	-
1.3 สำนักงานเศรษฐกิจการเกษตร			4.7910		1.1080	-3.6830	-76.87
โครงการที่ 1 : โครงการติดตามประเมินผลภายใต้แผนงานบูรณาการพัฒนาและส่งเสริมเศรษฐกิจฐานราก			4.7910		1.1080	-3.6830	-76.87
กิจกรรม ติดตามประเมินผลโครงการภายใต้แผนงานบูรณาการพัฒนาและส่งเสริมเศรษฐกิจฐานรากของกระทรวงเกษตรและสหกรณ์			4.7910		1.1080	-3.6830	-76.87
ตัวชี้วัดกิจกรรม รายงานการติดตามและนิเทศโครงการภายใต้แผนงานบูรณาการพัฒนาและส่งเสริมเศรษฐกิจฐานราก	เรื่อง	1		1		-	-
ตัวชี้วัดกิจกรรม รายงานการนิเทศโครงการภายใต้แผนงานบูรณาการพัฒนาและส่งเสริมเศรษฐกิจฐานราก ได้รับความเห็นชอบให้หน่วยรับงบประมาณนำไปใช้ประโยชน์ในการพัฒนา ปรับปรุงและแก้ไขปัญหา	ร้อยละ	-		100		-	-

หน่วย : ล้านบาท

เป้าหมายและตัวชี้วัด - แนวทางการดำเนินงาน และตัวชี้วัด - กระทรวง - หน่วยงาน - โครงการ - กิจกรรมและตัวชี้วัด	หน่วยนับ	ปี 2565		ปี 2566		งบประมาณเพิ่ม/ลด	
		เป้าหมาย (จำนวน)	งบประมาณ	เป้าหมาย (จำนวน)	งบประมาณ	จำนวน	ร้อยละ
2. กระทรวงพาณิชย์			107.0282		117.0000	9.9718	9.32
2.1 กรมการค้าภายใน			78.4282		85.0000	6.5718	8.38
โครงการที่ 1 : โครงการส่งเสริมการพัฒนาระบบตลาดภายในสำหรับสินค้าเกษตร			78.4282		85.0000	6.5718	8.38
กิจกรรม เสริมสร้างความเข้มแข็งเศรษฐกิจชุมชน			78.4282		85.0000	6.5718	8.38
ตัวชี้วัดกิจกรรม จำนวนตลาดชุมชนและวิสาหกิจชุมชนที่ได้รับการส่งเสริมและพัฒนาไม่น้อยกว่า	แห่ง	65		65		-	-
ตัวชี้วัดกิจกรรม มูลค่าการค้าและบริการชุมชนที่ได้รับการส่งเสริมไม่น้อยกว่า	ล้านบาท	825		825		-	-
ตัวชี้วัดกิจกรรม รายได้ของผู้ประกอบการในตลาด/ชุมชนเพิ่มขึ้นเมื่อเทียบกับปีที่ผ่านมา	ร้อยละ	-		5		-	-
ตัวชี้วัดกิจกรรม ช่องทางการตลาด	ช่องทาง	-		10		-	-
2.2 กรมพัฒนาธุรกิจการค้า			28.6000		32.0000	3.4000	11.89
โครงการที่ 1 : โครงการส่งเสริมการพัฒนากลไกและโครงสร้างอุตสาหกรรมมูลค่าทางเศรษฐกิจและการกระจายรายได้กลับสู่ท้องถิ่น			28.6000		32.0000	3.4000	11.89
กิจกรรม พัฒนาผู้ประกอบการชุมชนด้านการบริหารจัดการและการตลาด			28.6000		32.0000	3.4000	11.89

หน่วย : ล้านบาท

เป้าหมายและตัวชี้วัด - แนวทางการดำเนินงาน และตัวชี้วัด - กระทรวง - หน่วยงาน - โครงการ - กิจกรรมและตัวชี้วัด	หน่วยนับ	ปี 2565		ปี 2566		งบประมาณเพิ่ม/ลด	
		เป้าหมาย (จำนวน)	งบประมาณ	เป้าหมาย (จำนวน)	งบประมาณ	จำนวน	ร้อยละ
ตัวชี้วัดกิจกรรม จำนวนผู้ประกอบการฐานรากได้รับการพัฒนาและมีช่องทางการตลาดไม่น้อยกว่า	ราย	6,280		6,332		-	-
ตัวชี้วัดกิจกรรม ช่องทางการตลาด	ช่องทาง	-		42		-	-
ตัวชี้วัดกิจกรรม ผู้ประกอบการฐานรากสามารถสร้างรายได้ไม่น้อยกว่า	ล้านบาท	812		743		-	-
ตัวชี้วัดกิจกรรม รายได้จาก การจำหน่ายสินค้าชุมชนเพิ่มขึ้น	ร้อยละ	6		6		-	-
3. กระทรวงมหาดไทย			318.1202		310.1202	-8.0000	-2.51
3.1 กรมการพัฒนาชุมชน			318.1202		310.1202	-8.0000	-2.51
โครงการที่ 1 : โครงการส่งเสริมการพัฒนากลไกและโครงสร้างชุดข้อมูลค่าทางเศรษฐกิจและการกระจายรายได้กลับสู่ท้องถิ่น			318.1202		310.1202	-8.0000	-2.51
กิจกรรม พัฒนาเศรษฐกิจฐานรากด้วยภาคีเครือข่าย			14.3642		14.3642	-	-
ตัวชี้วัดกิจกรรม การขับเคลื่อนงานของภาคีเครือข่าย	จังหวัด	76		76		-	-
กิจกรรม เสริมสร้างรายได้ด้วยเครือข่ายเกษตรกรปลอดภัย			14.7560		14.7560	-	-
ตัวชี้วัดกิจกรรม เครือข่ายเกษตรกรปลอดภัยได้รับการพัฒนา	เครือข่าย	9		20		-	-
ตัวชี้วัดกิจกรรม เครือข่ายเกษตรกรปลอดภัยมีช่องทางการตลาดอาหารปลอดภัยเพิ่มขึ้น	ร้อยละ	80		-		-	-

หน่วย : ล้านบาท

เป้าหมายและตัวชี้วัด - แนวทางการดำเนินงาน และตัวชี้วัด - กระทรวง - หน่วยงาน - โครงการ - กิจกรรมและตัวชี้วัด	หน่วยนับ	ปี 2565		ปี 2566		งบประมาณเพิ่ม/ลด	
		เป้าหมาย (จำนวน)	งบประมาณ	เป้าหมาย (จำนวน)	งบประมาณ	จำนวน	ร้อยละ
ตัวชี้วัดกิจกรรม เครือข่ายเกษตรกรอินทรีย์ ได้รับการพัฒนา	เครือข่าย	8		-		-	-
ตัวชี้วัดกิจกรรม เครือข่ายเกษตรกรอินทรีย์ มีช่องทางการตลาดอาหารปลอดภัยเพิ่มขึ้น	ร้อยละ	80		-		-	-
กิจกรรม พัฒนาช่องทางการตลาด			289.0000		281.0000	-8.0000	-2.77
ตัวชี้วัดกิจกรรม ส่งเสริมช่องทางการตลาด	ครั้ง	80,013		62,513		-	-
ตัวชี้วัดกิจกรรม รายได้ผู้ผลิต ผู้ประกอบการOTOP เพิ่มขึ้น ไม่น้อยกว่า	ร้อยละ	6		6		-	-
4. รัฐวิสาหกิจ			-		25.1630	25.1630	100.00
4.1 องค์การตลาดเพื่อเกษตรกร (กระทรวงเกษตรและสหกรณ์)			-		25.1630	25.1630	100.00
โครงการที่ 1 : โครงการส่งเสริมการพัฒนาระบบตลาดภายในสำหรับสินค้าเกษตร			-		25.1630	25.1630	100.00
กิจกรรม ปลุกได้ขายดี By อ.ต.ก. (Good Productions Good Sales)			-		5.1630	5.1630	100.00
ตัวชี้วัดกิจกรรม ช่องทางการตลาด	ช่องทาง	-		3		-	-
กิจกรรม ศูนย์แสดงสินค้าผลิตภัณฑ์เกษตรคุณภาพสูง (Thailand Best Agricultural Showroom)				-	20.0000	20.0000	100.00
ตัวชี้วัดกิจกรรม ช่องทางการตลาด	ช่องทาง	-		3		-	-

○ แผนการดำเนินงานที่สำคัญ

แผนงานบูรณาการการพัฒนาและส่งเสริมเศรษฐกิจฐานราก ดำเนินการขับเคลื่อนยุทธศาสตร์ชาติ โดยมีความเชื่อมโยงกับยุทธศาสตร์ชาติที่ 4 ด้านการสร้างโอกาสและความเสมอภาคทางสังคม ภายใต้แผนแม่บท ประเด็นที่ 16 เศรษฐกิจฐานราก มีการดำเนินการเพื่อลดปัญหาความยากจนของประชาชน คาดว่าอัตราการเติบโตของรายได้ของกลุ่มประชาชนร้อยละ 40 ที่มีรายได้ต่ำสุด (Bottom 40) เฉลี่ยไม่ต่ำกว่าร้อยละ 17 โดยในปีงบประมาณ พ.ศ. 2566 ได้รับจัดสรรงบประมาณ วงเงินรวม 1,444.3502 ล้านบาท กำหนดแนวทางในการดำเนินงานให้ครอบคลุมตลอดห่วงโซ่อุปทาน ทั้งต้นทาง กลางทาง และปลายทาง ประกอบด้วย พัฒนาศักยภาพประชาชนกลุ่มเป้าหมาย (ต้นทาง) ยกระดับความสามารถในการดำเนินธุรกิจ (กลางทาง) และ สร้างสภาพแวดล้อมและกลไกส่งเสริมการพัฒนาเศรษฐกิจฐานราก (ปลายทาง) ซึ่งในแต่ละแนวทางจะมีการขับเคลื่อนเพื่อไปสู่เป้าหมายของแผนงานบูรณาการ ดังนี้

หน่วย : ล้านบาท

แนวทางการดำเนินงาน/โครงการ/สาระสำคัญ	งบประมาณ	หน่วยงานรับผิดชอบ
● รวมแผนงานบูรณาการการพัฒนาและส่งเสริมเศรษฐกิจฐานราก	1,444.3502	
แนวทางการดำเนินงานที่ 1 พัฒนาศักยภาพประชาชนกลุ่มเป้าหมาย (ต้นทาง)	594.9656	
1.1 สนับสนุนการเข้าถึงทรัพยากรและปัจจัยการผลิต	147.9090	
ดำเนินงานเพื่อให้ประชาชนกลุ่มเป้าหมายเข้าถึงที่ดินทำกินไม่น้อยกว่า 24,000 ราย โดยการจัดที่ดินทำกินให้แก่เกษตรกรในเขตปฏิรูปที่ดิน 24,000 ราย ให้บริการการแก้ไขปัญหาผ่านศูนย์บริการประชาชน 180,000 ราย		- กษ. (ส.ป.ก.)
1.2 สร้างโอกาสในการประกอบอาชีพ	447.0566	
ดำเนินงานเพื่อให้ประชาชนกลุ่มเป้าหมายได้รับการพัฒนาและส่งเสริมอาชีพไม่น้อยกว่า 110,000 ราย โดยดำเนินการ		
1) โครงการจัดทำแผนพัฒนาอาชีพในระดับตำบล โดยบูรณาการจัดทำแผนพัฒนาอาชีพเกษตรกรในระดับตำบลแบบมีส่วนร่วม สำหรับใช้เป็นกรอบแนวทางการพัฒนาและส่งเสริมอาชีพเกษตรกร และการแก้ไขปัญหาของเกษตรกรในพื้นที่ 2,310 ราย	3.0000	- หน่วยงานอื่นของรัฐ (สกข.)

แนวทางการดำเนินงาน/โครงการ/สาระสำคัญ	งบประมาณ	หน่วยงานรับผิดชอบ
<p>2) โครงการศูนย์เรียนรู้การเพิ่มประสิทธิภาพการผลิตสินค้าเกษตร เพื่อเป็นศูนย์กลางในการถ่ายทอดเทคโนโลยีการผลิต การบริหารจัดการและการตลาดแก่เกษตรกร ทั้งด้านพืช ประมง และปศุสัตว์ รวมทั้งการแก้ไขปัญหาและพัฒนาการเกษตร ในพื้นที่เป้าหมาย ศูนย์เรียนรู้การเพิ่มประสิทธิภาพการผลิตสินค้าเกษตร (ศพก.) อำเภอละ 1 ศูนย์ รวม 882 ศูนย์ และศูนย์เครือข่าย อาทิ ศูนย์เรียนรู้ด้านบัญชี ศูนย์เรียนรู้พืชผัก ศูนย์เรียนรู้ด้านประมง ศูนย์จัดการดินปุ๋ยชุมชน ศูนย์จัดการศัตรูพืชชุมชน มีเกษตรกรได้รับการถ่ายทอดความรู้ เทคโนโลยีและนวัตกรรมการผลิตที่ถูกต้องและเหมาะสม 69,984 ราย</p> <p>3) โครงการพัฒนาเกษตรกรปราดเปรื่อง (Smart Farmer) เพื่อพัฒนาให้เกษตรกรสมาชิกมีศักยภาพทั้งทางด้านการผลิต การแปรรูป และการตลาดในการประกอบอาชีพด้านการเกษตร ให้เกษตรกรกลุ่มเป้าหมายมีรายได้เพิ่มขึ้น โดยการพัฒนาเกษตรกรผู้ เกษตรกรปราดเปรื่องและเกษตรกรรุ่นใหม่ 33,123 ราย รวมทั้งขยายผล และถ่ายทอดเทคโนโลยีเกษตรอัจฉริยะ (smart farm) ผ่านกลไก ผู้ประกอบการเทคโนโลยี (ASI) 285 ราย</p> <p>4) โครงการส่งเสริมการปลูกไม้มีค่าเป็นพืชเศรษฐกิจ โดยการส่งเสริมและสนับสนุนการปลูกไม้มีค่าเพื่อเศรษฐกิจระบบนิเวศ และเป็นหลักประกันที่มั่นคงให้กับชุมชนและเกษตรกร 150 ราย</p> <p>5) โครงการส่งเสริมและพัฒนาอาชีพเพื่อแก้ไขปัญหาที่ดินทำกินของเกษตรกรในพื้นที่เป้าหมายตามมติคณะกรรมการจัดที่ดิน แห่งชาติ (คทช.) 4,000 ราย โดยการพัฒนาคุณภาพดิน 4,000 ราย จัดทำระบบอนุรักษ์ดินและน้ำ 14,000 ไร่ ถ่ายทอดเทคโนโลยีการผลิตพืช 720 ราย อบรมการจัดทำบัญชีเพื่อพัฒนาอาชีพ 1,400 ราย ส่งเสริม การเพาะเลี้ยงสัตว์น้ำ สนับสนุนปัจจัยการผลิต 1,950 ราย ส่งเสริม และพัฒนาอาชีพด้านปศุสัตว์ อุดหนุนปัจจัยการผลิตการเลี้ยงสัตว์ แก่เกษตรกร 1,000 ราย ถ่ายทอดความรู้การผลิตพืชที่เหมาะสมกับ ศักยภาพ 1,800 ราย ส่งเสริมและพัฒนาอาชีพให้กับสมาชิกสหกรณ์ 2,800 ราย บริหารจัดการที่ดินแปลงรวม 16 พื้นที่</p>	229.8054	- กษ. (กสก. กป. ปศ. พด. มม. วก. ตส. สศก.)
	107.4822	- กษ. (กสก. ปศ. ส.ป.ก. มม. กข.) - อว. (สวทช.)
	5.0000	- ทส. (BEDO)
	82.8490	- กษ. (กสก. วก. ตส. กป. ปศ. กสส. พด. ส.ป.ก.)

แนวทางการดำเนินงาน/โครงการ/สาระสำคัญ	งบประมาณ	หน่วยงานรับผิดชอบ
6) โครงการพัฒนาศักยภาพกระบวนการผลิตสินค้าเกษตร โดยส่งเสริมให้เกษตรกรเกิดการประยุกต์ใช้เทคโนโลยีและนวัตกรรมดิจิทัลด้วยการใช้งานแพลตฟอร์มฐานข้อมูลขนาดใหญ่ (Big data platform) ด้านการเกษตร 300 ราย พัฒนาศักยภาพด้านเทคโนโลยีและนวัตกรรมดิจิทัล ให้แก่เกษตรกรต้นน้ำ ผู้ประกอบการธุรกิจเกษตรและอาหารแปรรูป 350 ราย	18.9200	- ศส. (สศต.)
แนวทางการดำเนินงานที่ 2 ยกระดับความสามารถในการดำเนินธุรกิจ (กลางทาง)	383.2864	
2.1 พัฒนาความเข้มแข็งของกลุ่มการผลิต	40.0472	
ดำเนินการพัฒนาสถาบันเกษตรกร/วิสาหกิจชุมชนไม่น้อยกว่า 600 กลุ่ม ดำเนินโครงการสร้างความเข้มแข็งกลุ่มการผลิตด้านการเกษตร โดยดำเนินการส่งเสริมสนับสนุนและสร้างศักยภาพสร้างความเข้มแข็งกลุ่มคนในชุมชนให้สามารถใช้ประโยชน์และสร้างรายได้จากทรัพยากรชีวภาพและภูมิปัญญาท้องถิ่นอย่างยั่งยืน 25 ชุมชน พัฒนาศักยภาพความเข้มแข็งของกลุ่มเกษตรกรผู้ปลูกหม่อนเลี้ยงไหม 30 กลุ่ม ยกระดับกลุ่มส่งเสริมอาชีพการเกษตรและกลุ่มแม่บ้านเกษตรกรที่มีศักยภาพให้มีทักษะการเป็นผู้ประกอบการด้านการเกษตรเบื้องต้น เสริมสร้างและพัฒนาองค์กรเกษตรกร (กลุ่มส่งเสริมอาชีพการเกษตร กลุ่มแม่บ้านเกษตรกร และกลุ่มยุวเกษตรกร) ให้มีความเข้มแข็งสู่การเป็น Smart Group 566 กลุ่ม	40.0472	- กษ. (มม. กสภ.) - ทส. (BEDO)
2.2 พัฒนาผู้ประกอบการ	22.3438	
ดำเนินงานพัฒนาผู้ประกอบการชุมชนไม่น้อยกว่า 3,500 ราย ดำเนินการโครงการยกระดับศักยภาพเกษตรกรรุ่นใหม่และผู้ประกอบการ/วิสาหกิจชุมชนในการผลิตสินค้าชุมชน โดยการส่งเสริมการพัฒนาผู้ประกอบการ/วิสาหกิจชุมชนในการผลิตสินค้าเกษตรและผลิตภัณฑ์ OTOP 3,800 ราย	22.3438	- มท. (พช.)
2.3 พัฒนาผลิตภัณฑ์	320.8954	
ดำเนินงานพัฒนาผลิตภัณฑ์ไม่น้อยกว่า 4,700 ผลิตภัณฑ์ โดยดำเนินการ		

แนวทางการดำเนินงาน/โครงการ/สาระสำคัญ	งบประมาณ	หน่วยงานรับผิดชอบ
1) โครงการส่งเสริมการแปรรูปสินค้าเกษตรในระดับชุมชน 360 ผลิตภัณฑ์ โดยเสริมสร้างความรู้ด้านการสร้างมูลค่าเพิ่มให้กับผลิตภัณฑ์ทางการเกษตร มาตรฐานผลิตภัณฑ์ การตลาด รวมทั้งพัฒนาผลิตภัณฑ์และบรรจุภัณฑ์ต้นแบบ	19.4023	- อก. (สป.อก.)
2) โครงการพัฒนาผลิตภัณฑ์สินค้าชุมชน 4,359 ผลิตภัณฑ์ โดยพัฒนาผลิตภัณฑ์ปศุสัตว์ที่เป็นอัตลักษณ์ของท้องถิ่นให้เป็นสินค้าชุมชน OTOP 9 ผลิตภัณฑ์ พัฒนาผลิตภัณฑ์ชุมชนให้มีคุณภาพมาตรฐาน 3,820 ผลิตภัณฑ์ พัฒนาผลิตภัณฑ์ด้วยอัตลักษณ์เพื่อเพิ่มมูลค่าทางเศรษฐกิจ 200 ผลิตภัณฑ์ พัฒนาผู้ประกอบการและยกระดับสินค้าหนึ่งตำบลหนึ่งผลิตภัณฑ์ (OTOP) ด้วยวิทยาศาสตร์และนวัตกรรม 250 ผลิตภัณฑ์ พัฒนาคุณภาพและเพิ่มมาตรฐานผลิตภัณฑ์ชุมชน ด้วยวิทยาศาสตร์ เทคโนโลยีและนวัตกรรม 80 ผลิตภัณฑ์	301.4931	- กษ. (ปศ.) - มท. (พช.) - อว. (สป.อว. วศ.) - อก. (กสอ.)
แนวทางการดำเนินงานที่ 3 สร้างสภาพแวดล้อมและกลไกส่งเสริมการพัฒนาเศรษฐกิจฐานราก (ปลายทาง)	446.0982	
เพิ่มช่องทางการตลาด 55 ช่องทาง และสร้างรายได้จากการจำหน่ายสินค้าชุมชนเพิ่มขึ้นร้อยละ 6 โดยดำเนินการ		
3.1 พัฒนาระบบตลาด ดำเนินโครงการพัฒนาระบบตลาดภายในสำหรับสินค้าเกษตร โดยเชื่อมโยงตลาดสินค้าข้าวระหว่างเกษตรกรและผู้ประกอบการค้าข้าว 3,000 ต้น สนับสนุนให้เกษตรกรและผู้ประกอบการได้รับเครื่องหมายรับรองข้าว 30 ครั้ง ส่งเสริมตลาดชุมชนให้มีความพร้อมในการเป็นตลาดชุมชนเพื่อธุรกิจท้องถิ่น ตามนโยบายรัฐบาลเสริมสร้างพัฒนาองค์ความรู้และนวัตกรรมใหม่ในการพัฒนาตลาดคุณภาพสินค้าและบริการของชุมชน ส่งเสริมช่องทางตลาดและเชื่อมโยงการจำหน่ายสินค้าและบริการในตลาด เชื่อมโยงการท่องเที่ยวในตลาดและชุมชน 5 ช่องทาง ส่งเสริมและพัฒนาวิสาหกิจชุมชนให้เป็นหมู่บ้านทำมาค้าขาย จัดกิจกรรมเชื่อมโยงการจำหน่ายสินค้า/บริการ/ผลิตภัณฑ์ชุมชน 5 ช่องทาง ส่งเสริมการสร้างมาตรฐานสินค้าและการตลาดให้เกษตรกรนำผลผลิตจำหน่าย	122.8700	- กษ. (กข. อ.ต.ก.) - พณ. (คน.)

แนวทางการดำเนินงาน/โครงการ/สาระสำคัญ	งบประมาณ	หน่วยงานรับผิดชอบ
<p>ผ่านกลไก อ.ต.ก. 3 ช่องทาง จัดศูนย์แสดงสินค้าผลิตภัณฑ์เกษตรคุณภาพสูง เพื่อเป็นศูนย์จำหน่ายสินค้าผลิตภัณฑ์เกษตรคุณภาพ และเป็นศูนย์ถ่ายทอดความรู้ พัฒนาสินค้าเกษตร รวมทั้งเป็นศูนย์รวมการเจรจาซื้อขายสินค้าเกษตรคุณภาพ 3 ช่องทาง</p>		
<p>3.2 พัฒนาการรวมตัวของสมาชิกในชุมชนและกระบวนการมีส่วนร่วม อาทิ สหกรณ์ ร้านค้าชุมชน วิสาหกิจชุมชน วิสาหกิจเพื่อสังคม ดำเนินโครงการส่งเสริมการพัฒนากลไกและโครงสร้างชุดข้อมูลค่าทางเศรษฐกิจและการกระจายรายได้กลับสู่ท้องถิ่น โดยส่งเสริมช่องทางการตลาดให้กับผู้ผลิต ผู้ประกอบการ OTOP กลุ่มอาชีพในชุมชน 62,513 ครั้ง พัฒนากลไกขับเคลื่อนเศรษฐกิจฐานรากและประชารัฐในพื้นที่ 76 จังหวัด ให้มีประสิทธิภาพ พัฒนาศักยภาพเครือข่ายผู้ผลิตเกษตรปลอดภัย 20 เครือข่าย พัฒนาศักยภาพและสร้างโอกาสทางธุรกิจสำหรับผู้ประกอบการชาวไทย 30 ช่องทาง 3,000 ราย สร้างโอกาสทางการตลาด พัฒนารัฐกิจฐานรากด้วย e-Commerce 5 ช่องทาง 3,000 ราย ส่งเสริมภาพลักษณ์และการตลาดผลิตภัณฑ์สมุนไพร โดยเน้นผลิตภัณฑ์สมุนไพรในกลุ่ม Herbal Champions 2 ช่องทาง</p>	342.1202	- มท. (พช.) - พณ. (พค.)
<p>3.3 การติดตามประเมินผล โดยดำเนินโครงการติดตามประเมินผลภายใต้แผนงานบูรณาการพัฒนาและส่งเสริมเศรษฐกิจฐานราก</p>	1.1080	- กษ. (สศก.)



The image features a central photograph of a rice field with tall stalks and grain heads, overlaid with a semi-transparent green filter. This central image is framed by large, angular geometric shapes in various shades of green and grey, creating a modern, abstract design. The Thai text 'ภาคพืชสวน' is prominently displayed in the center of the rice field image.

ภาคพืชสวน



ภาคผนวกที่ 1 แผนภาพความเชื่อมโยง แผนงานบูรณาการพัฒนาและส่งเสริมเศรษฐกิจฐานราก ประจำปีงบประมาณ พ.ศ. 2566

วัตถุประสงค์	ขอบเขตการดำเนินงาน	หน่วยงานที่รับผิดชอบ
เพื่อพัฒนาศักยภาพของประชาชน ผู้มีรายได้น้อย ให้มีรายได้สูงขึ้น	<p>1. กลุ่มเป้าหมาย/ผู้ได้รับประโยชน์</p> <p>1) ประชาชนผู้มีรายได้น้อย (เกษตรกร แรงงานทั่วไป แรงงานนอกระบบ) 2) สถาบันเกษตรกร (สหกรณ์ วิสาหกิจชุมชน กลุ่มเกษตรกร) 3) ผู้ผลิต/ผู้ประกอบการชุมชน</p> <p>2. พื้นที่ดำเนินการ 7,255 ตำบล</p>	<p>หน่วยงานเจ้าภาพหลัก : กษ. (สศค.)</p> <p>หน่วยงานที่เกี่ยวข้อง : กษ. มท. พศ. อก. พณ. อว. คส. และหน่วยงานอื่นของรัฐ</p>
ยุทธศาสตร์ชาติ ระยะ 20 ปี	ยุทธศาสตร์ที่ 4 ด้านการสร้างโอกาสและความเสมอภาคทางสังคม	ประเด็นที่ 4.4 การเพิ่มขีดความสามารถของชุมชนท้องถิ่นในการพัฒนา การพึ่งตนเองและการจัดการตนเอง
แผนแม่บท/ตัวชี้วัด	ประเด็นที่ 4.1 การลดความเหลื่อมล้ำ สร้างความเป็นธรรมในทุกมิติ	ตัวชี้วัด : คะแนนดัชนีการพัฒนาย่างยั่งยืน (IDI) 4.4 คะแนน ภายในปี 2570
แผนแม่บทย่อย	1. การยกระดับศักยภาพการเป็นผู้ประกอบการธุรกิจ	2. การสร้างสภาพแวดล้อมและกลไกที่ส่งเสริมการพัฒนาเศรษฐกิจฐานราก
เป้าหมาย/ตัวชี้วัด แผนย่อย	<p>1.1 ศักยภาพและขีดความสามารถของเศรษฐกิจฐานรากเพิ่มขึ้น</p> <p>ตัวชี้วัด : อัตราการเติบโตของรายได้ของกลุ่มประชากรร้อยละ 40 ที่มีรายได้สูงสุดไม่ต่ำกว่าร้อยละ 20 ต่อปี</p>	<p>2.1 ผู้ประกอบการเศรษฐกิจฐานรากมีรายได้เพิ่มขึ้นอย่างต่อเนื่อง</p> <p>ตัวชี้วัด : อัตราการเติบโตของมูลค่าเศรษฐกิจฐานรากของมูลค่าสินค้า OTOP เพิ่มขึ้นร้อยละ 40 ของปีฐาน</p>
แผนฯ 13	หมวดหมู่ที่ 1 ไทยเป็นประเทศชั้นนำด้านสินค้าเกษตรและเกษตรแปรรูปมูลค่าสูง	หมวดหมู่ที่ 8 ไทยมีพื้นที่และเมืองอัจฉริยะที่น่าอยู่ปลอดภัย เติบโตอย่างยั่งยืน
แผนปฏิบัติการ/ประเทศ	ด้านเศรษฐกิจ	2. การเสริมสร้างพลังอำนาจชุมชน
ยุทธศาสตร์ จิตสำนึก	<p>ประเด็น : ความเท่าเทียมและการเติบโตอย่างมีส่วนร่วม</p> <p>ประเด็นย่อย : 1. การยกระดับรายได้และคุณภาพชีวิตในระดับบุคคล (ส่งเสริมเกษตรกรรุ่นใหม่ และการทำเกษตรแม่นยำ) 2. การเสริมสร้างพลังอำนาจชุมชน</p>	<p>4. ยุทธศาสตร์ด้านโอกาสและความเสมอภาคทางสังคม</p> <p>เป้าหมาย : รายได้ของประชากรกลุ่มรายได้น้อย อาทิ เกษตรกร แรงงานทั่วไป แรงงานนอกระบบเพิ่มขึ้นอย่างต่อเนื่อง</p> <p>ตัวชี้วัด : สัดส่วนการเติบโตของมูลค่าเศรษฐกิจฐานรากของมูลค่าสินค้า OTOP อย่างน้อยร้อยละ 40 ของปีฐาน</p>
ยุทธศาสตร์ จิตสำนึก	4.1 ประเด็นยุทธศาสตร์ด้านแนวย่อยของแผนแม่บท	4.1.4 การสร้างสภาพแวดล้อมและกลไกที่ส่งเสริมการพัฒนาเศรษฐกิจฐานราก
ผลลัพธ์	<p>4.1.3 การยกระดับศักยภาพการเป็นผู้ประกอบการธุรกิจ</p> <p>เป้าหมาย : ครีเอทีฟจากชนชั้นนำมีโอกาสในการเชื่อมต่อกับและส่งเสริมเศรษฐกิจและสังคมตามศักยภาพและศักยภาพของตนเอง</p> <p>ตัวชี้วัด : ครีเอทีฟจากชนชั้นนำมีรายได้ เพิ่มขึ้นไม่น้อยกว่าร้อยละ 10</p>	<p>เป้าหมาย : ผู้ประกอบการเศรษฐกิจฐานราก มีรายได้เพิ่มขึ้นอย่างต่อเนื่อง</p> <p>ตัวชี้วัด : อัตราการเติบโตของมูลค่าเศรษฐกิจฐานรากของมูลค่าสินค้า OTOP อย่างน้อยร้อยละ 40 ของปีฐาน</p>
เป้าหมาย/ตัวชี้วัดแผนบูรณาการ	ลดปัญหาความยากจนของประชาชน	อัตราการเติบโตของรายได้ของกลุ่มประชากรร้อยละ 40 ที่มีรายได้ต่ำสุด (Bottom 40) เฉลี่ยไม่ต่ำกว่าร้อยละ 17
แนวทาง การดำเนินงาน	<p>การเติบโตของเศรษฐกิจฐานรากเพิ่มขึ้น</p> <p>1. พัฒนาศักยภาพประชาชนกลุ่มเป้าหมาย (ต้นทาง)</p> <p>1.1 สนับสนุนการเข้าถึงทรัพยากรและปัจจัยการผลิต - บริหารจัดการที่ดิน</p> <p>1.2 สร้างโอกาสในการประกอบอาชีพ</p> <p>1) สร้างความเข้มแข็งเศรษฐกิจชุมชน (ส่งเสริมองค์ความรู้/ส่งเสริมการผลิตสินค้าที่มีคุณภาพ)</p> <p>2) พัฒนาเกษตรกรรุ่นใหม่</p>	<p>3. สร้างสภาพแวดล้อมและกลไกส่งเสริมการพัฒนาเศรษฐกิจฐานราก (ปลายทาง)</p> <p>3.1 พัฒนาระบบตลาด</p> <p>3.2 พัฒนาระบบรวมตัวของสมาชิกในชุมชนและกระบวนการมีส่วนร่วม อาทิ สหกรณ์ ร้านค้าชุมชน วิสาหกิจชุมชน วิทยาลัยเกษตรและเทคโนโลยี</p> <p>3.3 การติดตามประเมินผล</p>
ตัวชี้วัดแนวทาง	<p>1. ประชาชนกลุ่มเป้าหมายเข้าถึงทรัพยากรและปัจจัยการผลิต ไม่น้อยกว่า 20,000 ราย</p> <p>2. ประชาชนกลุ่มเป้าหมายได้รับการพัฒนาและสร้างโอกาสในการประกอบอาชีพไม่น้อยกว่า 110,000 ราย</p>	<p>1. ช่องทางการตลาด 55 ช่องทาง</p> <p>2. รายได้จากการจำหน่ายสินค้าชุมชนเพิ่มขึ้น ร้อยละ 6</p>
หน่วยงานงบประมาณ 1,444,3502 ลบ.	<p>กษ. อว. พศ. สกช.</p> <p>594,9656 ล้านบาท</p>	<p>อก. กษ. พส. อว. มท.</p> <p>383,2864 ล้านบาท</p> <p>พณ. มท. กษ.</p> <p>466,0982 ล้านบาท</p>

โครงการภายใต้แผนงานบูรณาการพัฒนาและส่งเสริมเศรษฐกิจฐานราก ปีงบประมาณ พ.ศ. 2566

<p>แนวทางการดำเนินงาน ตัวชี้วัดแนวทาง</p>	<p>ตัวชี้วัดที่ 1.1 ประชาชนกลุ่มเป้าหมายเข้าถึงทรัพยากรและปัจจัยการผลิตไม่น้อยกว่า 20,000 ราย</p>	<p>1. พัฒนาศักยภาพประชาชนกลุ่มเป้าหมาย (ต้นทาง) (594.9656 ลบ.)</p> <p>ตัวชี้วัด 1.2 ประชาชนกลุ่มเป้าหมายได้รับการพัฒนาและสร้างโอกาสในการประกอบอาชีพไม่น้อยกว่า 110,000 ราย</p>	<p>5) โครงการส่งเสริมและพัฒนาอาชีพเพื่อแก้ไขปัญหาที่ดินทำกินของเกษตรกร (82.8490 ลบ.)</p> <ul style="list-style-type: none"> - กรมพรทสและสหกรณ์ 4,000 ราย (82.8490 ลบ.) - กรมพัฒนาที่ดิน พัฒนาคุณภาพดินในพื้นที่จัดการปัญหาที่ดินทำกิน 4,000 ราย 12.4637 ลบ. <p>จัดระบบอนุรักษ์ดินและน้ำในพื้นที่จัดการปัญหาที่ดินทำกิน 14,000 ไร่ 36.3375 ลบ.</p> <ul style="list-style-type: none"> - กรมวิชาการเกษตร ถ่ายทอดเทคโนโลยีและนวัตกรรมการผลิตพืชในเกษตรกรในพื้นที่ คพท. 720 ราย 3.9600 ลบ. - กรมตรวจบัญชีสหกรณ์ พัฒนาการใช้ข้อมูลทางบัญชีเพื่อการพัฒนาอาชีพ 1,400 ราย 2.0500 ลบ. - กรมปศุสัตว์ ส่งเสริมและพัฒนาอาชีพเพื่อแก้ไขปัญหาที่ดินทำกินของเกษตรกร 1,000 ราย 7.6983 ลบ. - กรมประมง ส่งเสริมและพัฒนาอาชีพเพื่อแก้ไขปัญหาที่ดินทำกินของเกษตรกร โดยสนับสนุนองค์ความรู้ด้านการเพาะเลี้ยงสัตว์น้ำ พร้อมทั้งสนับสนุนปัจจัยการผลิต 1,950 ราย 5.4600 ลบ. - กรมส่งเสริมการเกษตร ส่งเสริมและพัฒนาอาชีพเพื่อแก้ไขปัญหาที่ดินทำกิน 1,800 ราย 2.9000 ลบ. - กรมส่งเสริมสหกรณ์ ส่งเสริมและพัฒนาอาชีพภายใต้โครงการจัดที่ดินตามนโยบายรัฐบาล 2,800 ราย 4.2280 ลบ. - สำนักงานกฤษฎีกาปฏิรูที่ดินเพื่อเกษตรกร บริษัทจัดการพื้นที่ดินแม่ละม 16 พื้นที่ 7.7515 ลบ. <p>6) โครงการพัฒนาศักยภาพกระบวนการผลิตสินค้าเกษตร (18.9200 ลบ.)</p> <p>กระทรวงดิจิทัลเพื่อเศรษฐกิจและสังคม 650 ราย (18.9200 ลบ.)</p> <ul style="list-style-type: none"> - สำนักงานส่งเสริมเศรษฐกิจดิจิทัล พัฒนาข้อมูลขนาดใหญ่เพื่อการเกษตรมูลค่าสูงของไทยในวงกว้าง - กรมพัฒนาและส่งเสริมพันธุ์พืชเพื่อพัฒนาแพลตฟอร์มข้อมูลขนาดใหญ่ (Big data platform) ด้านการเกษตร - กรมส่งเสริมการค้าระหว่างประเทศเพื่อพัฒนาระบบแพลตฟอร์มข้อมูลขนาดใหญ่ 300 ราย 3.2100 ลบ. ประยุกต์ใช้ดิจิทัลเพื่อเศรษฐกิจฐานรากและเกษตรมูลค่าสูง โดยพัฒนาทักษะด้านเทคโนโลยีและนวัตกรรมดิจิทัล ให้แก่เกษตรกรต้นน้ำ ผู้ประกอบการธุรกิจเกษตรและอาหารแปรรูป 350 ราย 15.7100 ลบ. <p>*พัฒนาเกษตรกรรุ่นใหม่</p> <p>7) โครงการพัฒนาเกษตรกรปราชญ์ (Smart Farmer) (107.4822 ลบ.)</p> <p>กระทรวงเกษตรและสหกรณ์ 33,123 ราย (60.7852 ลบ.)</p> <ul style="list-style-type: none"> - กรมหม่อนไหม พัฒนาเกษตรกรหม่อนไหมสู่ Smart Farmer และการพัฒนาบทบาทของ Smart Farmer ของกรมหม่อนไหม 585 ราย 2.2755 ลบ. - กรมปศุสัตว์ สร้างเกษตรกรปราชญ์ปศุสัตว์ 3,860 ราย 3.3298 ลบ. - กรมส่งเสริมการเกษตร พัฒนาเกษตรกรปราชญ์ปศุสัตว์และเกษตรกรรุ่นใหม่ (Smart Farmer & Young Smart Farmer) 11,695 ราย 30.8178 ลบ. พัฒนา Smart Farmer ผู้ประกอบการเกษตรกร - กรมการข้าว พัฒนาเกษตรกรปราชญ์ปศุสัตว์และพัฒนากฎหมายการปราชญ์ปศุสัตว์ 16,103 ราย 13.6660 ลบ. - สำนักงานการปฏิรูปที่ดินเพื่อเกษตรกร พัฒนาเกษตรกรปราชญ์ปศุสัตว์ในเขตปฏิรูปที่ดิน (Smart Farmer) 800 ราย 8.3361 ลบ. - กระทรวงการอุดมศึกษา วิทยาศาสตร์ วิจัยและนวัตกรรม 285 ราย (46.6970 ลบ.) - สำนักงานพัฒนาวิทยาศาสตร์และเทคโนโลยีแห่งชาติ ขยายผลเครือข่ายเทคโนโลยีเกษตรอัจฉริยะ (Smart Farm) ผ่านกลไกผู้ประกอบการ Agriculture System Integrator (ASI) 285 ราย 46.6970 ลบ.
<p>โครงการ/หน่วยงาน</p>	<p>● สนับสนุนการเข้าถึงทรัพยากรและปัจจัยการผลิต</p> <ul style="list-style-type: none"> - ประชาชนกลุ่มเป้าหมาย <p>เข้าถึงทรัพยากรและปัจจัยการผลิต 24,000 ราย</p> <p>* บริหารจัดการที่ดิน</p> <p>1) โครงการบริหารจัดการที่ดินทำกินแก่เกษตรกรรายย่อยและผู้ด้อยโอกาส (147.9090 ลบ.)</p> <p>กระทรวงเกษตรและสหกรณ์ 24,000 ราย (147.9090 ลบ.)</p> <ul style="list-style-type: none"> - สำนักงานปฏิรูปที่ดินเพื่อเกษตรกร จัดที่ดิน 24,000 ราย 128.7367 ลบ. ศูนย์บริการประชาชน 180,000 ราย 19.1723 ลบ. 	<p>● สร้างโอกาสในการประกอบอาชีพ</p> <ul style="list-style-type: none"> - ประชาชนกลุ่มเป้าหมายได้รับการพัฒนาและส่งเสริมอาชีพ 110,502 ราย <p>* สร้างความเข้มแข็งเศรษฐกิจชุมชน (ส่งเสริมความรู้/ส่งเสริมการผลิตสินค้าที่มีคุณภาพ)</p> <p>2) โครงการจัดทำแผนพัฒนาอาชีพในระดับตำบล (3,0000 ลบ.)</p> <p>หน่วยงานอื่นของรัฐ 2,310 ราย (3,00000 ลบ.)</p> <ul style="list-style-type: none"> - สำนักงานสภาพัฒนาการเศรษฐกิจและส่งเสริมพัฒนาเกษตรกรรมชุมชนเพื่อสร้างความเข้มแข็งเกษตรกรฐานรากแบบมีส่วนร่วม 2,310 ราย 3,00000 ลบ. <p>3) โครงการศูนย์เรียนรู้การเพิ่มประสิทธิภาพการผลิตสินค้าเกษตร (229.8054 ลบ.)</p> <p>กระทรวงเกษตรและสหกรณ์ 69,984 ราย (229.8054 ลบ.)</p> <ul style="list-style-type: none"> - กรมหม่อนไหม พัฒนาศักยภาพและสนับสนุนการให้บริการของ ศพท. หลักและเครือข่ายใหม่ 300 ราย 3.0232 ลบ. - กรมวิชาการเกษตร ถ่ายทอดองค์ความรู้ด้านการผลิตพืชและกฎหมายที่เกี่ยวข้องกับการเกษตร 6,000 ราย 13.4448 ลบ. - กรมพัฒนาที่ดิน ฐานเรียนรู้ด้านเทคโนโลยีการจัดการดิน 882 ศูนย์ 7.3498 ลบ. - กรมตรวจบัญชีสหกรณ์ พัฒนาศักยภาพครูบัญชีประจำศูนย์เรียนรู้ 882 ศูนย์ 9.6740 ลบ. - กรมปศุสัตว์ พัฒนาศูนย์เรียนรู้การเพิ่มประสิทธิภาพการผลิตสินค้าเกษตร โดยถ่ายทอดเทคโนโลยีการผลิตการบริหารจัดการและการตลาดผลิตภัณฑ์ด้านปศุสัตว์ในชุมชน รวมทั้งให้บริการทางการเกษตร 9,000 ราย 14.0614 ลบ. - กรมประมง ศูนย์เรียนรู้การเพิ่มประสิทธิภาพการผลิตสินค้าประมง โดยการถ่ายทอดเทคโนโลยีการผลิตด้านการประมง รวมทั้งพัฒนาและยกระดับศูนย์เครือข่ายด้านการประมงให้เป็นต้นแบบ 26,460 ราย 21.8190 ลบ. - กรมส่งเสริมการเกษตร พัฒนาศักยภาพของ ศพท. และศูนย์เครือข่าย พัฒนาเกษตรกรผู้นำ สนับสนุนการให้บริการของ ศพท. และศูนย์เครือข่าย 26,460 ราย 148.2302 ลบ. - สำนักงานเศรษฐกิจการเกษตร พัฒนาศักยภาพเศรษฐกิจการเกษตรอาสาประจำศูนย์เรียนรู้ การเพิ่มประสิทธิภาพการผลิตสินค้าเกษตร 882 ราย 1.5000 ลบ. ศึกษาแนวทางการลดความเหลื่อมล้ำในภาคเกษตร 1 เรื่อง 3,00000 ลบ. จัดทำข้อมูลรอบตัวอย่างสำหรับการสำรวจโดยอาสาสมัครเกษตรกร หมู่บ้าน 13,000 หมู่บ้าน 7.7030 ลบ. <p>4) โครงการส่งเสริมการปลูกไม้ค่าเป็นพืชเศรษฐกิจ (5,00000 ลบ.)</p> <p>กระทรวงทรัพยากรธรรมชาติและสิ่งแวดล้อม 150 ราย (5,00000 ลบ.)</p> <ul style="list-style-type: none"> - สำนักงานพัฒนาเศรษฐกิจจากฐานชีวภาพ (องค์การมหาชน) ส่งเสริมและสนับสนุนการปลูกไม้ค่าเพื่อเศรษฐกิจระบบนิเวศและเป็นหลักประกันขั้นต้นให้ชุมชนและ/หรือเกษตรกร 150 ราย 5,00000 ลบ. 	
<p>งบประมาณ</p>	<p>147.9090 ล้านบาท</p>	<p>447.0566 ล้านบาท</p>	<p>447.0566 ล้านบาท</p>

โครงการภายใต้แผนงานบูรณาการพัฒนาและส่งเสริมเศรษฐกิจฐานราก ปีงบประมาณ พ.ศ. 2566

แนวทางการดำเนินงาน	2. ยกระดับความสามารถในการดำเนินธุรกิจ (กลางทาง) (383.2864 ลบ.)	
ตัวชี้วัดแนวทางการดำเนินงาน	ตัวชี้วัดที่ 2.1 จำนวนสถาบันเกษตรกร/วิสาหกิจชุมชนที่ได้รับบริการพัฒนาไม่น้อยกว่า 600 กลุ่ม	ตัวชี้วัดที่ 2.2 จำนวนผู้ประกอบการชุมชนที่ได้รับการพัฒนาไม่น้อยกว่า 3,500 ราย
โครงการ/หน่วยงาน	<p>● พัฒนาความเข้มแข็งของกลุ่มการผลิต</p> <ul style="list-style-type: none"> - สถาบันเกษตรกร/วิสาหกิจชุมชนที่ได้รับการพัฒนา 621 กลุ่ม ★ พัฒนาความเข้มแข็งของกลุ่มการผลิต 8) โครงการสร้างความเข้มแข็งกลุ่มการผลิตด้านการเกษตร (40.0472 ลบ.) กระทรวงเกษตรและสหกรณ์ 596 กลุ่ม (24.0472 ลบ.) - กรมหม่อนไหม พัฒนาศักยภาพความเข้มแข็งของกลุ่มเกษตรกรโครงการพัฒนาความเข้มแข็งกลุ่มเกษตรกรผู้ปลูกหม่อนเลี้ยงไหม 30 กลุ่ม 4.6189 ลบ. - กรมส่งเสริมการเกษตร พัฒนาศักยภาพความเข้มแข็งของเกษตรกร โดยยกระดับกลุ่มส่งเสริมอาชีพการเกษตร และกลุ่มแม่บ้านเกษตรกรที่มีศักยภาพให้มีโอกาสเป็นผู้ประกอบการด้านการเกษตร เสริมสร้างและพัฒนาศักยภาพเกษตรกรให้มีความเข้มแข็งสู่การเป็น Smart Group 566 กลุ่ม 19.4283 ลบ. <p>กระทรวงทรัพยากรธรรมชาติและสิ่งแวดล้อม</p> <p>25 ชุมชน (16.0000 ลบ.)</p> <ul style="list-style-type: none"> - สำนักงานพัฒนาเศรษฐกิจจากฐานชีวภาพ (องค์การมหาชน) สร้างความเข้มแข็งชุมชนในการสร้างรายได้จากความหลากหลายทางชีวภาพอย่างยั่งยืน 25 ชุมชน 16.0000 ลบ. 	<p>● พัฒนาผู้ประกอบการ</p> <ul style="list-style-type: none"> - ผู้ประกอบการชุมชนได้รับการพัฒนา 3,800 ราย ★ พัฒนาผู้ประกอบการชุมชน/วิสาหกิจชุมชน 9) โครงการยกระดับศักยภาพเกษตรกรรุ่นใหม่และผู้ประกอบการ/วิสาหกิจชุมชนในการผลิตสินค้าชุมชน (22.3438 ลบ.) กระทรวงมหาดไทย 3,800 ราย (22.3438 ลบ.) - กรมการพัฒนาชุมชน พัฒนาศักยภาพผู้ประกอบการ OTOP และกลุ่มขับเคลื่อน OTOP 3,800 กลุ่ม/ราย 22.3438 ลบ. <p>11) โครงการพัฒนาผลิตภัณฑ์สินค้าชุมชน (301.4931 ลบ.)</p> <p>กระทรวงการอุดมศึกษา วิทยาศาสตร์ วิจัยและนวัตกรรม 330 ผลิตภัณฑ์ (61.5722 ลบ.)</p> <ul style="list-style-type: none"> - กรมวิทยาศาสตร์บริการ พัฒนาศักยภาพและมาตรฐานผลิตภัณฑ์ชุมชนด้วยวิทยาศาสตร์ เทคโนโลยีและนวัตกรรม 80 ผลิตภัณฑ์ 16.0722 ลบ. - สำนักงานปลัดกระทรวงการอุดมศึกษา วิทยาศาสตร์ วิจัยและนวัตกรรม พัฒนาศักยภาพผู้ประกอบการระดับสินค้าหนึ่งตำบลหนึ่งผลิตภัณฑ์ (OTOP) ด้วยวิทยาศาสตร์ เทคโนโลยีและนวัตกรรม 250 ผลิตภัณฑ์ 45.5000 ลบ. กระทรวงอุตสาหกรรม 200 ผลิตภัณฑ์ (20.0000 ลบ.) - กรมส่งเสริมอุตสาหกรรม พัฒนาระดับผลิตภัณฑ์ สร้างคุณค่าใหม่ในอนาคต 200 ผลิตภัณฑ์ 20.0000 ลบ. กระทรวงเกษตรและสหกรณ์ 9 ผลิตภัณฑ์ (0.9105 ลบ.) - กรมปศุสัตว์ พัฒนาผลิตภัณฑ์สินค้าชุมชน โดยพัฒนาผลิตภัณฑ์ปศุสัตว์ที่เป็นอัตลักษณ์ทางวัฒนธรรมท้องถิ่นให้เป็นผลิตภัณฑ์สินค้าชุมชน OTOP และเพิ่มศักยภาพศูนย์รวมน้ำนมดิบให้แปรรูปเป็นผลิตภัณฑ์นมชุมชน 9 ผลิตภัณฑ์ 0.9105 ลบ. กระทรวงมหาดไทย 3,820 ผลิตภัณฑ์ (219.0104 ลบ.) - กรมการพัฒนาชุมชน พัฒนาศักยภาพผู้ประกอบการ (OTOP) 3,820 ผลิตภัณฑ์ 219.0104 ลบ.
งบประมาณ	40.0472 ล้านบาท	22.3438 ล้านบาท
		320.8954 ล้านบาท

โครงการภายใต้แผนงานบูรณาการพัฒนาและส่งเสริมเศรษฐกิจฐานราก ซึ่งงบประมาณ พ.ศ. 2566

แนวทางการดำเนินงาน ตัวชี้วัด ตัวชี้เป้า/หน่วยงาน	3. สร้างสภาพแวดล้อมและกลไกส่งเสริมการพัฒนาเศรษฐกิจฐานราก (ปลายทาง) (466.0982 ลบ.)		
<p>● พัฒนาระบบตลาด</p> <p>12) โครงการส่งเสริมการพัฒนาระบบตลาดภายในสำหรับสินค้าเกษตร (122.8700 ลบ.)</p> <p>กระทรวงพาณิชย์ 10 ช่องทาง (85.0000 ลบ.)</p> <p>- กรมการค้าภายใน</p> <ul style="list-style-type: none"> ● ตลาดชุมชนเพื่อธุรกิจท้องถิ่น โดยการพัฒนาคาดชุมชนเป้าหมายใหม่ที่ละดำเนินการให้ความร่วมมือในการเป็นตลาดตามนโยบายรัฐบาล พร้อมทั้งเชื่อมโยงการท่องเที่ยวในตลาดและชุมชน 5 ช่องทาง 69.6322 ลบ. ● ส่งเสริมและพัฒนาศักยภาพผู้ประกอบการ/ผลิตภัณฑ์ชุมชน 5 ช่องทาง กิจกรรมเชื่อมโยงการค้า/บริการ/ผลิตภัณฑ์ชุมชน 5 ช่องทาง 15.3678 ลบ. <p>กระทรวงเกษตรและสหกรณ์ 6 ช่องทาง (37.8700 ลบ.)</p> <p>- องค์การตลาดเพื่อเกษตรกร</p> <ul style="list-style-type: none"> ● บลูเก็ตไฮดี By อ.ต.ก. (Good Productions Good sales) โดยส่งเสริมการสร้างมาตรฐานสินค้าและการตลาด และให้เกษตรกรนำผลผลิตจำหน่ายผ่านกลไก อ.ต.ก. 3 ช่องทาง 5.1630 ลบ. ● ศูนย์แสดงสินค้าผลิตภัณฑ์เกษตรคุณภาพสูง (Thailand Best Agricultural Showroom) โดยเป็นศูนย์จำหน่ายสินค้าผลิตภัณฑ์เกษตรคุณภาพ และเป็นศูนย์ถ่ายทอดความรู้ พัฒนาศักยภาพ รวมทั้งเป็นศูนย์รวมการเจรจาซื้อขายสินค้าเกษตรคุณภาพ 3 ช่องทาง 20.0000 ลบ. <p>- กรมการค้า ส่งเสริมศักยภาพบริหารจัดการการค้าข้าว 3,000 ตัน 30 ครั้ง 12.7070 ลบ.</p>	<p>ตัวชี้วัดที่ 3.1 ช่องทางการตลาด 55 ช่องทาง</p> <p>ตัวชี้วัดที่ 3.2 รายได้จากการจำหน่ายสินค้าชุมชนเพิ่มขึ้น ร้อยละ 6</p> <p>● พัฒนาระบบตลาด</p> <p>12) โครงการส่งเสริมการพัฒนาระบบตลาดภายในสำหรับสินค้าเกษตร (122.8700 ลบ.)</p> <p>กระทรวงพาณิชย์ 10 ช่องทาง (85.0000 ลบ.)</p> <p>- กรมการค้าภายใน</p> <ul style="list-style-type: none"> ● ตลาดชุมชนเพื่อธุรกิจท้องถิ่น โดยการพัฒนาคาดชุมชนเป้าหมายใหม่ที่ละดำเนินการให้ความร่วมมือในการเป็นตลาดตามนโยบายรัฐบาล พร้อมทั้งเชื่อมโยงการท่องเที่ยวในตลาดและชุมชน 5 ช่องทาง 69.6322 ลบ. ● ส่งเสริมและพัฒนาศักยภาพผู้ประกอบการ/ผลิตภัณฑ์ชุมชน 5 ช่องทาง กิจกรรมเชื่อมโยงการค้า/บริการ/ผลิตภัณฑ์ชุมชน 5 ช่องทาง 15.3678 ลบ. <p>กระทรวงเกษตรและสหกรณ์ 6 ช่องทาง (37.8700 ลบ.)</p> <p>- องค์การตลาดเพื่อเกษตรกร</p> <ul style="list-style-type: none"> ● บลูเก็ตไฮดี By อ.ต.ก. (Good Productions Good sales) โดยส่งเสริมการสร้างมาตรฐานสินค้าและการตลาด และให้เกษตรกรนำผลผลิตจำหน่ายผ่านกลไก อ.ต.ก. 3 ช่องทาง 5.1630 ลบ. ● ศูนย์แสดงสินค้าผลิตภัณฑ์เกษตรคุณภาพสูง (Thailand Best Agricultural Showroom) โดยเป็นศูนย์จำหน่ายสินค้าผลิตภัณฑ์เกษตรคุณภาพ และเป็นศูนย์ถ่ายทอดความรู้ พัฒนาศักยภาพ รวมทั้งเป็นศูนย์รวมการเจรจาซื้อขายสินค้าเกษตรคุณภาพ 3 ช่องทาง 20.0000 ลบ. <p>- กรมการค้า ส่งเสริมศักยภาพบริหารจัดการการค้าข้าว 3,000 ตัน 30 ครั้ง 12.7070 ลบ.</p>	<p>● พัฒนาการรวมตัวของสมาชิกในชุมชนและกระบวนการมีส่วนร่วม อาทิ สหกรณ์ ร้านค้าชุมชน วิสาหกิจชุมชน วิสาหกิจเพื่อสังคม</p> <p>13) โครงการส่งเสริมการพัฒนาภาคใต้และโครงสร้างชุดข้อมูลทางเศรษฐกิจและการกระจายรายได้กลับสู่ท้องถิ่น (342.1202 ลบ.)</p> <p>กระทรวงพาณิชย์ 42 ช่องทาง (32.0000 ลบ.)</p> <p>- กรมพัฒนาธุรกิจการค้า</p> <ul style="list-style-type: none"> ● สร้างโอกาสและเพิ่มขีดความสามารถทางการแข่งขันสำหรับผู้ประกอบการชาวไทย ยกย่องผู้ประกอบการและสร้างเครือข่ายร้านค้าปลีกท้องถิ่น และสร้างเครือข่ายร่วมกับผู้มีส่วนเกี่ยวข้อง 30 ช่องทาง 12.0000 ลบ. ● สร้างโอกาสทางการตลาด พัฒนาศักยภาพร้านค้าด้วย e-Commerce พัฒนาศักยภาพร้านค้า และสร้างโอกาสทางการตลาดด้วย e-Commerce 5 ช่องทาง 9.5000 ลบ. ● ขับเคลื่อนตลาดผลิตภัณฑ์ชุมชนสู่เศรษฐกิจยุคใหม่ ดำเนินการพัฒนาเพิ่มมูลค่าผลิตภัณฑ์ชุมชนตามโมเดลเศรษฐกิจ BCG โดยคัดเลือกผู้ประกอบการที่มีศักยภาพเพื่อพัฒนาสร้างต้นแบบผลิตภัณฑ์ โดยพัฒนาแหล่งจำหน่ายให้เป็นร้านค้ามืออาชีพ จัดเชื่อมโยงผลิตภัณฑ์สู่แหล่งจำหน่าย การสร้างภาพลักษณ์ผลิตภัณฑ์ชุมชนเชิงสร้างสรรค์ 5 ช่องทาง 7.5000 ลบ. ● ส่งเสริมภาพลักษณ์และการตลาดผลิตภัณฑ์สมุนไพร สร้างภาพลักษณ์ที่ดีของผลิตภัณฑ์สมุนไพรไทย โดยเน้นผลิตภัณฑ์สมุนไพรในกลุ่ม Herbal Champions ตอบโจทย์การดูแลสุขภาพ และส่งเสริมการขายทั้งออนไลน์และออฟไลน์ 2 ช่องทาง 3.0000 ลบ. <p>กระทรวงมหาดไทย (310.1202 ลบ.)</p> <p>- กรมการพัฒนาชุมชน พัฒนาช่องทางทางการตลาด 62,513 ครั้ง 281.0000 ลบ.</p> <p>พัฒนาเศรษฐกิจฐานรากด้วยภาคีเครือข่าย 76 จังหวัด 14,3642 ลบ. และส่งเสริมรายได้ด้วยเครือข่ายเกษตรปลอดภัย 20 เครือข่าย 14,7560 ลบ.</p>	<p>● การติดตามประเมินผล</p> <p>14) โครงการติดตามประเมินผลภายใต้แผนงานบูรณาการพัฒนาและส่งเสริมเศรษฐกิจฐานราก กระทรวงเกษตรและสหกรณ์ (1.1080 ลบ.)</p> <ul style="list-style-type: none"> - สำนักงานเศรษฐกิจการเกษตร ติดตามผลโครงการภายใต้แผนงานบูรณาการพัฒนาและส่งเสริมเศรษฐกิจฐานราก 1 เรื่อง 1.1080 ลบ.
งบประมาณ	122.8700 ล้านบาท	342.1202 ล้านบาท	1.1080 ล้านบาท

466.0982 ล้านบาท

ภาคผนวกที่ 2 รายละเอียดงบประมาณจำแนกตามงบรายจ่าย

เป้าหมายที่ 1 : การเติบโตของเศรษฐกิจฐานรากเพิ่มขึ้น

ตัวชี้วัดที่ 1 : รายได้เฉลี่ยของประชาชนกลุ่มเป้าหมายที่เข้าร่วมโครงการเพิ่มขึ้น [ร้อยละ 6]

แนวทางการดำเนินงานที่ 1.1 : พัฒนาศักยภาพประชาชนกลุ่มเป้าหมาย

ตัวชี้วัดที่ 1 : ประชาชนกลุ่มเป้าหมายเข้าถึงทรัพยากรและปัจจัยการผลิตไม่น้อยกว่า [20,000 ราย]

ตัวชี้วัดที่ 2 : ประชาชนกลุ่มเป้าหมายได้รับการพัฒนาและสร้างโอกาสในการประกอบอาชีพไม่น้อยกว่า [110,000 ราย]

กระทรวงการอุดมศึกษา วิทยาศาสตร์ วิจัยและนวัตกรรม

สำนักงานพัฒนาวิทยาศาสตร์และเทคโนโลยีแห่งชาติ

โครงการ : โครงการพัฒนาเกษตรกรปราดเปรื่อง (Smart Farmer)	46,697,000 บาท
1. งบเงินอุดหนุน	46,697,000 บาท
1.1 เงินอุดหนุนทั่วไป	46,697,000 บาท
(1) ค่าใช้จ่ายในการขยายผลและถ่ายทอดเทคโนโลยีเกษตรอัจฉริยะ ตำบลคลองหนึ่ง อำเภอคลองหลวง จังหวัดปทุมธานี 1 งาน	46,697,000 บาท

กระทรวงเกษตรและสหกรณ์

กรมการข้าว

โครงการ : โครงการพัฒนาเกษตรกรปราดเปรื่อง (Smart Farmer)	13,666,000 บาท
1. งบดำเนินงาน	13,666,000 บาท
1.1 ค่าตอบแทน ใช้สอยและวัสดุ	13,666,000 บาท
(1) ค่าเบี้ยเลี้ยง ค่าเช่าที่พักและค่าพาหนะ	2,630,000 บาท
(2) ค่าจ้างเหมาบริการ	1,236,000 บาท
(3) ค่าใช้จ่ายในการสัมมนาและฝึกอบรม	9,000,000 บาท
(4) วัสดุสำนักงาน	200,000 บาท
(5) วัสดุหนังสือ วารสารและตำรา	600,000 บาท

กรมตรวจบัญชีสหกรณ์

โครงการ : โครงการศูนย์เรียนรู้การเพิ่มประสิทธิภาพการผลิตสินค้าเกษตร 9,674,000 บาท

1. งบดำเนินงาน 9,674,000 บาท

1.1 ค่าตอบแทน ใช้สอยและวัสดุ 9,674,000 บาท

(1) ค่าเบี้ยเลี้ยง ค่าเช่าที่พักและค่าพาหนะ 507,300 บาท

(2) ค่าจ้างเหมาบริการ 8,652,400 บาท

(3) ค่าใช้จ่ายในการสัมมนาและฝึกอบรม 356,100 บาท

(4) วัสดุเชื้อเพลิงและหล่อลื่น 158,200 บาท

โครงการ : โครงการส่งเสริมและพัฒนาอาชีพเพื่อแก้ไขปัญหาที่ดินทำกินของเกษตรกร 2,050,000 บาท

1. งบดำเนินงาน 2,050,000 บาท

1.1 ค่าตอบแทน ใช้สอยและวัสดุ 2,050,000 บาท

(1) ค่าตอบแทนผู้ปฏิบัติงานให้ราชการ 112,000 บาท

(2) ค่าเบี้ยเลี้ยง ค่าเช่าที่พักและค่าพาหนะ 474,900 บาท

(3) ค่าจ้างเหมาบริการ 648,200 บาท

(4) ค่าใช้จ่ายในการสัมมนาและฝึกอบรม 561,800 บาท

(5) วัสดุสำนักงาน 79,000 บาท

(6) วัสดุเชื้อเพลิงและหล่อลื่น 174,100 บาท

กรมประมง

โครงการ : โครงการส่งเสริมและพัฒนาอาชีพเพื่อแก้ไขปัญหาที่ดินทำกินของเกษตรกร 5,460,000 บาท

1. งบดำเนินงาน 5,460,000 บาท

1.1 ค่าตอบแทน ใช้สอยและวัสดุ 5,460,000 บาท

(1) ค่าเบี้ยเลี้ยง ค่าเช่าที่พักและค่าพาหนะ 199,000 บาท

(2) วัสดุเชื้อเพลิงและหล่อลื่น 191,000 บาท

(3) วัสดุการเกษตร 5,070,000 บาท

โครงการ : โครงการศูนย์เรียนรู้การเพิ่มประสิทธิภาพการผลิตสินค้าเกษตร		21,819,000 บาท
1. งบดำเนินงาน		14,994,000 บาท
1.1 ค่าตอบแทน ใช้สอยและวัสดุ		14,994,000 บาท
(1) ค่าเบี้ยเลี้ยง ค่าเช่าที่พักและค่าพาหนะ		965,300 บาท
(2) ค่าจ้างเหมาบริการ		1,000,000 บาท
(3) ค่าใช้จ่ายในการสัมมนาและฝึกอบรม		1,984,500 บาท
(4) วัสดุเชื้อเพลิงและหล่อลื่น		1,500,000 บาท
(5) วัสดุการเกษตร		9,544,200 บาท
2. งบเงินอุดหนุน		6,825,000 บาท
2.1 เงินอุดหนุนทั่วไป		6,825,000 บาท
(1) เงินอุดหนุนศูนย์เรียนรู้		6,825,000 บาท

กรมปศุสัตว์

โครงการ : โครงการพัฒนาเกษตรกรปราดเปรื่อง (Smart Farmer)		3,329,800 บาท
1. งบดำเนินงาน		3,329,800 บาท
1.1 ค่าตอบแทน ใช้สอยและวัสดุ		3,329,800 บาท
(1) ค่าเบี้ยเลี้ยง ค่าเช่าที่พักและค่าพาหนะ		424,600 บาท
(2) ค่าใช้จ่ายในการสัมมนาและฝึกอบรม		2,475,200 บาท
(3) วัสดุการเกษตร		430,000 บาท
โครงการ : โครงการส่งเสริมและพัฒนาอาชีพเพื่อแก้ไขปัญหาที่ดินทำกินของเกษตรกร		7,698,300 บาท
1. งบดำเนินงาน		848,300 บาท
1.1 ค่าตอบแทน ใช้สอยและวัสดุ		848,300 บาท
(1) ค่าเบี้ยเลี้ยง ค่าเช่าที่พักและค่าพาหนะ		428,300 บาท
(2) ค่าใช้จ่ายในการสัมมนาและฝึกอบรม		270,000 บาท
(3) วัสดุเชื้อเพลิงและหล่อลื่น		150,000 บาท

2. งบเงินอุดหนุน	6,850,000 บาท
2.1 เงินอุดหนุนทั่วไป	6,850,000 บาท
(1) เงินอุดหนุนเกษตรกรเลี้ยงสัตว์เพื่อแก้ไขปัญหาที่ดินทำกิน	6,850,000 บาท
โครงการ : โครงการศูนย์เรียนรู้การเพิ่มประสิทธิภาพการผลิตสินค้าเกษตร	14,061,400 บาท
1. งบดำเนินงาน	12,297,400 บาท
1.1 ค่าตอบแทน ใช้สอยและวัสดุ	12,297,400 บาท
(1) ค่าเบี้ยเลี้ยง ค่าเช่าที่พักและค่าพาหนะ	778,800 บาท
(2) ค่าจ้างเหมาบริการ	1,058,400 บาท
(3) ค่าใช้จ่ายในการสัมมนาและฝึกอบรม	5,008,600 บาท
(4) วัสดุเชื้อเพลิงและหล่อลื่น	552,100 บาท
(5) วัสดุการเกษตร	4,899,500 บาท
2. งบเงินอุดหนุน	1,764,000 บาท
2.1 เงินอุดหนุนทั่วไป	1,764,000 บาท
(1) เงินอุดหนุนสนับสนุนปัจจัยการผลิตเพื่อสร้างเครือข่ายศูนย์เรียนรู้การเพิ่มประสิทธิภาพการผลิตสินค้าเกษตรด้านปศุสัตว์	1,764,000 บาท

กรมพัฒนาที่ดิน

โครงการ : โครงการส่งเสริมและพัฒนาอาชีพเพื่อแก้ไขปัญหาที่ดินทำกินของเกษตรกร	48,801,200 บาท
1. งบดำเนินงาน	12,463,700 บาท
1.1 ค่าตอบแทน ใช้สอยและวัสดุ	12,463,700 บาท
(1) ค่าเบี้ยเลี้ยง ค่าเช่าที่พักและค่าพาหนะ	439,900 บาท
(2) วัสดุการเกษตร	12,023,800 บาท
2. งบลงทุน	36,337,500 บาท
2.1 ค่าครุภัณฑ์ ที่ดินและสิ่งก่อสร้าง	36,337,500 บาท
2.1.1 ค่าที่ดินและสิ่งก่อสร้าง	36,337,500 บาท
2.1.1.1 ค่าสำรวจออกแบบ	700,000 บาท
(1) ค่าสำรวจออกแบบที่มีราคาต่อหน่วยต่ำกว่า 10 ล้านบาท	700,000 บาท
รวม 1 รายการ	

2.1.1.2 ค่าควบคุมงาน	637,500 บาท
(1) ค่าควบคุมงานที่มีราคาต่อหน่วยต่ำกว่า 10 ล้านบาท	637,500 บาท
รวม 1 รายการ	
2.1.1.3 ค่าก่อสร้างอื่นๆ	35,000,000 บาท
(1) ค่าก่อสร้างอื่นๆที่มีราคาต่อหน่วยต่ำกว่า 10 ล้านบาท	35,000,000 บาท
รวม 26 รายการ (รวม 14,000 หน่วย)	

โครงการ : โครงการศูนย์เรียนรู้การเพิ่มประสิทธิภาพการผลิตสินค้าเกษตร 7,349,800 บาท

1. งบดำเนินงาน	7,349,800 บาท
1.1 ค่าตอบแทน ใช้น้อยและวัสดุ	7,349,800 บาท
(1) วัสดุการเกษตร	7,349,800 บาท

กรมวิชาการเกษตร

โครงการ : โครงการศูนย์เรียนรู้การเพิ่มประสิทธิภาพการผลิตสินค้าเกษตร 13,444,800 บาท

1. งบดำเนินงาน	13,444,800 บาท
1.1 ค่าตอบแทน ใช้น้อยและวัสดุ	13,444,800 บาท
(1) ค่าอาหารทำการนอกเวลา	246,000 บาท
(2) ค่าเบี้ยเลี้ยง ค่าเช่าที่พักและค่าพาหนะ	1,804,800 บาท
(3) ค่าจ้างเหมาบริการ	1,293,000 บาท
(4) วัสดุสำนักงาน	900,000 บาท
(5) วัสดุเชื้อเพลิงและหล่อลื่น	1,800,000 บาท
(6) วัสดุวิทยาศาสตร์หรือการแพทย์	1,696,000 บาท
(7) วัสดุการเกษตร	5,705,000 บาท

โครงการ : โครงการส่งเสริมและพัฒนาอาชีพเพื่อแก้ไขปัญหาที่ดินทำกินของเกษตรกร 3,960,000 บาท

1. งบดำเนินงาน	3,960,000 บาท
1.1 ค่าตอบแทน ใช้น้อยและวัสดุ	3,960,000 บาท
(1) ค่าเบี้ยเลี้ยง ค่าเช่าที่พักและค่าพาหนะ	58,500 บาท
(2) ค่าจ้างเหมาบริการ	85,000 บาท
(3) วัสดุสำนักงาน	29,000 บาท

(4) วัสดุเชื้อเพลิงและหล่อลื่น	330,000 บาท
(5) วัสดุวิทยาศาสตร์หรือการแพทย์	100,000 บาท
(6) วัสดุคอมพิวเตอร์	28,000 บาท
(7) วัสดุการเกษตร	3,329,500 บาท

กรมส่งเสริมการเกษตร

โครงการ : โครงการพัฒนาเกษตรกรปราดเปรื่อง (Smart Farmer) 33,177,800 บาท

1. งบดำเนินงาน 33,177,800 บาท

1.1 ค่าตอบแทน ใช้สอยและวัสดุ 33,177,800 บาท

(1) ค่าเบี้ยเลี้ยง ค่าเช่าที่พักและค่าพาหนะ	730,000 บาท
(2) ค่าใช้จ่ายในการสัมมนาและฝึกอบรม	27,827,800 บาท
(3) ค่าโฆษณาและเผยแพร่	770,000 บาท
(4) วัสดุการเกษตร	3,850,000 บาท

โครงการ : โครงการส่งเสริมและพัฒนาอาชีพเพื่อแก้ไขปัญหาที่ดินทำกินของเกษตรกร 2,900,000 บาท

1. งบดำเนินงาน 2,900,000 บาท

1.1 ค่าตอบแทน ใช้สอยและวัสดุ 2,900,000 บาท

(1) ค่าเบี้ยเลี้ยง ค่าเช่าที่พักและค่าพาหนะ	50,000 บาท
(2) ค่าใช้จ่ายในการสัมมนาและฝึกอบรม	1,050,000 บาท
(3) วัสดุการเกษตร	1,800,000 บาท

โครงการ : โครงการศูนย์เรียนรู้การเพิ่มประสิทธิภาพการผลิตสินค้าเกษตร 148,230,200 บาท

1. งบดำเนินงาน 148,230,200 บาท

1.1 ค่าตอบแทน ใช้สอยและวัสดุ 148,230,200 บาท

(1) ค่าเบี้ยเลี้ยง ค่าเช่าที่พักและค่าพาหนะ	7,706,900 บาท
(2) ค่าจ้างเหมาบริการ	5,710,400 บาท
(3) ค่าใช้จ่ายในการสัมมนาและฝึกอบรม	53,795,900 บาท
(4) วัสดุสำนักงาน	9,205,000 บาท
(5) วัสดุการเกษตร	71,812,000 บาท

กรมส่งเสริมสหกรณ์

โครงการ : โครงการส่งเสริม และพัฒนาอาชีพเพื่อแก้ไขปัญหาที่ดินทำกินของเกษตรกร	4,228,000 บาท
1. งบดำเนินงาน	4,228,000 บาท
1.1 ค่าตอบแทน ใช้สอยและวัสดุ	4,228,000 บาท
(1) ค่าเบี้ยเลี้ยง ค่าเช่าที่พักและค่าพาหนะ	490,000 บาท
(2) ค่าใช้จ่ายในการสัมมนาและฝึกอบรม	3,738,000 บาท

กรมหม่อนไหม

โครงการ : โครงการศูนย์เรียนรู้การเพิ่มประสิทธิภาพการผลิตสินค้าเกษตร	3,023,200 บาท
1. งบดำเนินงาน	3,023,200 บาท
1.1 ค่าตอบแทน ใช้สอยและวัสดุ	3,023,200 บาท
(1) ค่าเบี้ยเลี้ยง ค่าเช่าที่พักและค่าพาหนะ	640,000 บาท
(2) ค่าจ้างเหมาบริการ	192,000 บาท
(3) ค่าใช้จ่ายในการสัมมนาและฝึกอบรม	596,200 บาท
(4) ค่าใช้จ่ายในการจัดงาน กิจกรรม นิทรรศการ	1,080,000 บาท
(5) วัสดุการเกษตร	495,000 บาท
(6) วัสดุโฆษณาและเผยแพร่	20,000 บาท

โครงการ : โครงการพัฒนาเกษตรกรปราดเปรื่อง (Smart Farmer)	2,275,500 บาท
1. งบดำเนินงาน	2,275,500 บาท
1.1 ค่าตอบแทน ใช้สอยและวัสดุ	2,275,500 บาท
(1) ค่าเบี้ยเลี้ยง ค่าเช่าที่พักและค่าพาหนะ	725,500 บาท
(2) ค่าจ้างเหมาบริการ	550,000 บาท
(3) ค่าใช้จ่ายในการสัมมนาและฝึกอบรม	1,000,000 บาท

สำนักงานการปฏิรูปที่ดินเพื่อเกษตรกรรม

โครงการ : โครงการพัฒนาเกษตรกรปราดเปรื่อง (Smart Farmer) 8,336,100 บาท

1. งบดำเนินงาน 8,336,100 บาท

1.1 ค่าตอบแทน ใช้สอยและวัสดุ 8,336,100 บาท

(1) ค่าเบี้ยเลี้ยง ค่าเช่าที่พักและค่าพาหนะ 748,800 บาท

(2) ค่าซ่อมแซมยานพาหนะและขนส่ง 100,000 บาท

(3) ค่าจ้างเหมาบริการ 2,600,000 บาท

(4) ค่าใช้จ่ายในการสัมมนาและฝึกอบรม 2,702,800 บาท

(5) วัสดุสำนักงาน 305,900 บาท

(6) วัสดุเชื้อเพลิงและหล่อลื่น 1,128,600 บาท

(7) วัสดุการเกษตร 750,000 บาท

โครงการ : โครงการส่งเสริมและพัฒนาอาชีพเพื่อแก้ไขปัญหาที่ดินทำกินของเกษตรกร 7,751,500 บาท

เงินนอกงบประมาณ 1,121,100 บาท

1. งบดำเนินงาน 4,151,500 บาท

เงินนอกงบประมาณ 1,121,100 บาท

1.1 ค่าตอบแทน ใช้สอยและวัสดุ 4,151,500 บาท

เงินนอกงบประมาณ 1,121,100 บาท

(1) ค่าเบี้ยเลี้ยง ค่าเช่าที่พักและค่าพาหนะ 1,059,900 บาท

เงินนอกงบประมาณ 489,600 บาท

(2) ค่าจ้างเหมาบริการ 2,250,000 บาท

เงินนอกงบประมาณ 300,000 บาท

(3) วัสดุสำนักงาน 226,000 บาท

เงินนอกงบประมาณ 23,700 บาท

(4) วัสดุเชื้อเพลิงและหล่อลื่น 615,600 บาท

เงินนอกงบประมาณ 307,800 บาท

2. งบลงทุน	3,600,000	บาท
2.1 ค่าครุภัณฑ์ ที่ดินและสิ่งก่อสร้าง	3,600,000	บาท
2.1.1 ค่าที่ดินและสิ่งก่อสร้าง	3,600,000	บาท
2.1.1.1 ค่าก่อสร้างอื่นๆ	3,600,000	บาท
(1) ค่าก่อสร้างอื่น ๆ ที่มีราคาต่อหน่วยต่ำกว่า 10 ล้านบาท	3,600,000	บาท
รวม 2 รายการ (รวม 2 หน่วย)		

โครงการ : โครงการบริหารจัดการที่ดินทำกินแก่เกษตรกรรายย่อยและผู้ด้อยโอกาส 147,909,000 บาท

เงินนอกงบประมาณ	41,910,600	บาท
1. งบดำเนินงาน	113,427,000	บาท
เงินนอกงบประมาณ	41,910,600	บาท
1.1 ค่าตอบแทน ใช้สอยและวัสดุ	113,427,000	บาท
เงินนอกงบประมาณ	41,910,600	บาท
(1) ค่าอาหารทำการนอกเวลา	360,000	บาท
(2) ค่าตอบแทนผู้ปฏิบัติงานให้ราชการ	29,755,900	บาท
เงินนอกงบประมาณ	4,840,600	บาท
(3) ค่าเบี้ยประชุมกรรมการ	4,760,000	บาท
(4) ค่าเบี้ยเลี้ยง ค่าเช่าที่พักและค่าพาหนะ	40,763,700	บาท
เงินนอกงบประมาณ	9,220,100	บาท
(5) ค่าซ่อมแซมยานพาหนะและขนส่ง	500,000	บาท
(6) ค่าซ่อมแซมครุภัณฑ์	1,540,000	บาท
เงินนอกงบประมาณ	250,000	บาท
(7) ค่าจ้างเหมาบริการ	20,523,800	บาท
เงินนอกงบประมาณ	8,826,000	บาท
(8) ค่าใช้จ่ายในการสัมมนาและฝึกอบรม	4,004,300	บาท
เงินนอกงบประมาณ	3,211,800	บาท
(9) ค่ารับรองและพิธีการ	745,000	บาท

เงินนอกงบประมาณ	738,200 บาท	
(10) ค่าบำรุงรักษาระบบคอมพิวเตอร์และระบบเครือข่าย		1,687,200 บาท
(11) วัสดุสำนักงาน		730,000 บาท
เงินนอกงบประมาณ	743,500 บาท	
(12) วัสดุเชื้อเพลิงและหล่อลื่น		5,704,000 บาท
เงินนอกงบประมาณ	5,129,300 บาท	
(13) วัสดุคอมพิวเตอร์		730,000 บาท
เงินนอกงบประมาณ	150,000 บาท	
(14) วัสดุในการดำเนินการจัดที่ดิน		903,100 บาท
เงินนอกงบประมาณ	1,584,000 บาท	
(15) วัสดุศูนย์บริการประชาชนเคลื่อนที่		720,000 บาท
2. งบลงทุน		34,482,000 บาท
2.1 ค่าครุภัณฑ์ ที่ดินและสิ่งก่อสร้าง		34,482,000 บาท
2.1.1 ค่าครุภัณฑ์		31,820,000 บาท
2.1.1.1 ครุภัณฑ์คอมพิวเตอร์		31,820,000 บาท
(1) ครุภัณฑ์คอมพิวเตอร์ที่มีราคาต่อหน่วยต่ำกว่า 1 ล้านบาท รวม 384 รายการ (รวม 983 หน่วย)		26,406,600 บาท
(2) โครงการปรับปรุงเพิ่มประสิทธิภาพระบบการบริหาร จัดการและเผยแพร่ข้อมูลแผนที่ สำนักงานการปฏิรูป ที่ดินเพื่อเกษตรกรรม แขวงบ้านพานถม เขตพระนคร กรุงเทพมหานคร 1 โครงการ		5,413,400 บาท
2.1.2 ค่าที่ดินและสิ่งก่อสร้าง		2,662,000 บาท
2.1.2.1 ค่าก่อสร้างอื่นๆ		2,662,000 บาท
(1) ค่าก่อสร้างอื่นๆที่มีราคาต่อหน่วยต่ำกว่า 10 ล้านบาท รวม 3 รายการ (รวม 3 หน่วย)		2,662,000 บาท

สำนักงานเศรษฐกิจการเกษตร

โครงการ : โครงการศูนย์เรียนรู้การเพิ่มประสิทธิภาพการผลิตสินค้าเกษตร	12,203,000 บาท
1. งบรายจ่ายอื่น	12,203,000 บาท
(1) ค่าใช้จ่ายในการพัฒนาเศรษฐกิจการเกษตรอาสาประจำศูนย์เรียนรู้การเพิ่มประสิทธิภาพการผลิตสินค้าเกษตร	1,500,000 บาท
(2) ค่าใช้จ่ายในการดำเนินการศึกษาแนวทางการลดความเหลื่อมล้ำในภาคเกษตร	3,000,000 บาท
(3) ค่าใช้จ่ายในการดำเนินงานโครงการจัดทำข้อมูลรอบตัวอย่างสำหรับการสำรวจ (Sampling for List Frame Survey) โดยอาสาสมัครเกษตรกรหมู่บ้าน (อกม.)	7,703,000 บาท

กระทรวงดิจิทัลเพื่อเศรษฐกิจและสังคม

สำนักงานส่งเสริมเศรษฐกิจดิจิทัล

โครงการ : โครงการพัฒนาศักยภาพกระบวนการผลิตสินค้าเกษตร	18,920,000 บาท
1. งบเงินอุดหนุน	18,920,000 บาท
1.1 เงินอุดหนุนทั่วไป	18,920,000 บาท
1) ค่าครุภัณฑ์	18,920,000 บาท
(1) ค่าใช้จ่ายในการพัฒนาระบบเพื่อผู้ประกอบการด้านเกษตรแขวงจอมพล เขตจตุจักร กรุงเทพมหานคร 1 ระบบ	18,920,000 บาท

กระทรวงทรัพยากรธรรมชาติและสิ่งแวดล้อม

สำนักงานพัฒนาเศรษฐกิจจากฐานชีวภาพ (องค์การมหาชน)

โครงการ : โครงการส่งเสริมการปลูกไม้มีค่าเป็นพืชเศรษฐกิจ	5,000,000 บาท
1. งบเงินอุดหนุน	5,000,000 บาท
1.1 เงินอุดหนุนทั่วไป	5,000,000 บาท
(1) ค่าใช้จ่ายดำเนินงาน	5,000,000 บาท

หน่วยงานอื่นของรัฐ	
สำนักงานสภาเกษตรกรแห่งชาติ	
โครงการ : โครงการจัดทำแผนพัฒนาอาชีพในระดับตำบล	3,000,000 บาท
1. งบเงินอุดหนุน	3,000,000 บาท
1.1 เงินอุดหนุนทั่วไป	3,000,000 บาท
(1) ค่าใช้จ่ายในการบูรณาการสร้างความเข้มแข็งเกษตรกรเศรษฐกิจฐานรากแบบมีส่วนร่วม ด้วยเครือข่ายชุมชน	3,000,000 บาท

แนวทางการดำเนินงานที่ 1.2 : ยกระดับความสามารถในการดำเนินธุรกิจ

- ตัวชี้วัดที่ 1 : จำนวนสถาบันเกษตรกร/วิสาหกิจชุมชนที่ได้รับการพัฒนาไม่น้อยกว่า [600 กลุ่ม]
- ตัวชี้วัดที่ 2 : จำนวนผู้ประกอบการชุมชนที่ได้รับการพัฒนาไม่น้อยกว่า [3,500 ราย]
- ตัวชี้วัดที่ 3 : จำนวนผลิตภัณฑ์ที่ได้รับการพัฒนาไม่น้อยกว่า [4,700 ผลิตภัณฑ์]

กระทรวงการอุดมศึกษา วิทยาศาสตร์ วิจัยและนวัตกรรม	
สำนักงานปลัดกระทรวงการอุดมศึกษา วิทยาศาสตร์ วิจัย และนวัตกรรม	
โครงการ : โครงการพัฒนาผลิตภัณฑ์สินค้าชุมชน	45,500,000 บาท
1. งบดำเนินงาน	3,000,000 บาท
1.1 ค่าตอบแทน ใช้สอยและวัสดุ	3,000,000 บาท
(1) ค่าใช้จ่ายเพื่อส่งเสริมและสนับสนุนการพัฒนาผู้ประกอบการยกระดับ ผลิตภัณฑ์ OTOP ด้วยวิทยาศาสตร์ เทคโนโลยี และนวัตกรรม	3,000,000 บาท
2. งบเงินอุดหนุน	42,500,000 บาท
2.1 เงินอุดหนุนทั่วไป	42,500,000 บาท
(1) เงินอุดหนุนเพื่อส่งเสริมและสนับสนุนการพัฒนาผู้ประกอบการยกระดับ ผลิตภัณฑ์ OTOP ด้วยวิทยาศาสตร์ เทคโนโลยี และนวัตกรรม	42,500,000 บาท

กรมวิทยาศาสตร์บริการ	
โครงการ : โครงการพัฒนาผลิตภัณฑ์สินค้าชุมชน	16,072,200 บาท
1. งบดำเนินงาน	12,072,200 บาท
1.1 ค่าตอบแทน ใช้สอยและวัสดุ	12,072,200 บาท

(1) ค่าเบี้ยเลี้ยง ค่าเช่าที่พักและค่าพาหนะ	867,100 บาท
(2) ค่าซ่อมแซมครุภัณฑ์	301,000 บาท
(3) ค่าจ้างเหมาบริการ	890,100 บาท
(4) ค่าจ้างเหมาบุคลากรช่วยปฏิบัติงาน	3,960,000 บาท
(5) ค่าใช้จ่ายในการสัมมนาและฝึกอบรม	3,187,600 บาท
(6) วัสดุสำนักงาน	30,000 บาท
(7) วัสดุก่อสร้าง	125,700 บาท
(8) วัสดุงานบ้านงานครัว	90,500 บาท
(9) วัสดุโฆษณาและเผยแพร่	108,300 บาท
(10) วัสดุวิทยาศาสตร์หรือการแพทย์	2,482,000 บาท
(11) วัสดุหนังสือ วารสารและตำรา	29,900 บาท
2. งบลงทุน	3,250,000 บาท
2.1 ค่าครุภัณฑ์ ที่ดินและสิ่งก่อสร้าง	3,250,000 บาท
2.1.1 ค่าครุภัณฑ์	1,450,000 บาท
2.1.1.1 ครุภัณฑ์วิทยาศาสตร์	1,450,000 บาท
(1) ครุภัณฑ์วิทยาศาสตร์ที่มีราคาต่อหน่วยต่ำกว่า 1 ล้านบาท รวม 1 รายการ (รวม 1 หน่วย)	450,000 บาท
(2) ตู้ทดสอบความคงสภาพของตัวอย่างในการควบคุม อุณหภูมิ และความชื้น แขนงทุ่งพญาไท เขตราชเทวี กรุงเทพมหานคร 1 เครื่อง	1,000,000 บาท
2.1.2 ค่าที่ดินและสิ่งก่อสร้าง	1,800,000 บาท
2.1.2.1 ค่าปรับปรุงสิ่งก่อสร้างอื่น	1,800,000 บาท
(1) ค่าปรับปรุงสิ่งก่อสร้างอื่นที่มีราคาต่อหน่วยต่ำกว่า 10 ล้านบาท รวม 1 รายการ (รวม 1 หน่วย)	1,800,000 บาท
2. งบเงินอุดหนุน	750,000 บาท
2.1 เงินอุดหนุนทั่วไป	750,000 บาท
(1) เงินอุดหนุนเพื่อเป็นค่าใช้จ่ายในการดำเนินงานโครงการส่งเสริมวิสาหกิจ รายย่อยเพื่อยกระดับสินค้า OTOP ให้ได้มาตรฐาน เพื่อเพิ่มโอกาสทางการตลาดในพื้นที่ภูมิภาค	750,000 บาท

กระทรวงเกษตรและสหกรณ์

กรมปศุสัตว์

โครงการ : โครงการพัฒนาผลิตภัณฑ์สินค้าชุมชน	910,500 บาท
1. งบดำเนินงาน	730,500 บาท
1.1 ค่าตอบแทน ใช้สอยและวัสดุ	730,500 บาท
(1) ค่าเบี้ยเลี้ยง ค่าเช่าที่พักและค่าพาหนะ	530,700 บาท
(2) ค่าใช้จ่ายในการสัมมนาและฝึกอบรม	199,800 บาท
2. งบเงินอุดหนุน	180,000 บาท
2.1 เงินอุดหนุนทั่วไป	180,000 บาท
(1) เงินอุดหนุนพัฒนาผลิตภัณฑ์ปศุสัตว์ที่เป็นอัตลักษณ์ทางวัฒนธรรม ท้องถิ่น เพื่อเป็นผลิตภัณฑ์สินค้าชุมชน	180,000 บาท

กรมส่งเสริมการเกษตร

โครงการ : โครงการสร้างความเข้มแข็งกลุ่มการผลิตด้านการเกษตร	19,428,300 บาท
1. งบดำเนินงาน	19,428,300 บาท
1.1 ค่าตอบแทน ใช้สอยและวัสดุ	19,428,300 บาท
(1) ค่าเบี้ยเลี้ยง ค่าเช่าที่พักและค่าพาหนะ	539,000 บาท
(2) ค่าจ้างเหมาบริการ	2,745,000 บาท
(3) ค่าใช้จ่ายในการสัมมนาและฝึกอบรม	11,677,300 บาท
(4) ค่าภาษีและค่าธรรมเนียม	200,000 บาท
(5) ค่าโฆษณาและเผยแพร่	125,000 บาท
(6) ค่าโลโก้และเงินรางวัล	162,000 บาท
(7) วัสดุการเกษตร	3,980,000 บาท

กรมหม่อนไหม	
โครงการ : โครงการสร้างความเข้มแข็งกลุ่มการผลิตด้านการเกษตร	4,618,900 บาท
1. งบดำเนินงาน	3,418,900 บาท
1.1 ค่าตอบแทน ใช้สอยและวัสดุ	3,418,900 บาท
(1) ค่าเบี้ยเลี้ยง ค่าเช่าที่พักและค่าพาหนะ	1,068,900 บาท
(2) ค่าจ้างเหมาบริการ	1,350,000 บาท
(3) ค่าใช้จ่ายในการสัมมนาและฝึกอบรม	900,000 บาท
(4) วัสดุสำนักงาน	100,000 บาท
2. งบเงินอุดหนุน	1,200,000 บาท
2.1 เงินอุดหนุนทั่วไป	1,200,000 บาท
(1) ค่าใช้จ่ายในการสนับสนุนปัจจัยการผลิตพื้นฐานในการปลูกหม่อนเลี้ยงไหมและการแปรรูป	1,200,000 บาท

กระทรวงทรัพยากรธรรมชาติและสิ่งแวดล้อม	
สำนักงานพัฒนาเศรษฐกิจจากฐานชีวภาพ (องค์การมหาชน)	
โครงการ : โครงการสร้างความเข้มแข็งกลุ่มการผลิตด้านการเกษตร	16,000,000 บาท
1. งบเงินอุดหนุน	16,000,000 บาท
1.1 เงินอุดหนุนทั่วไป	16,000,000 บาท
(1) ค่าใช้จ่ายดำเนินงาน	16,000,000 บาท

กระทรวงมหาดไทย	
กรมการพัฒนาชุมชน	
โครงการ : โครงการพัฒนาผลิตภัณฑ์สินค้าชุมชน	219,010,400 บาท
1. งบดำเนินงาน	219,010,400 บาท
1.1 ค่าตอบแทน ใช้สอยและวัสดุ	219,010,400 บาท
(1) ค่าใช้จ่ายในการสัมมนาและฝึกอบรม	219,010,400 บาท

โครงการ : โครงการยกระดับศักยภาพเกษตรกรรุ่นใหม่ และผู้ประกอบการ/วิสาหกิจชุมชน ในการผลิตสินค้าชุมชน	22,343,800 บาท
1. งบดำเนินงาน	22,343,800 บาท
1.1 ค่าตอบแทน ใช้น้อยและวัสดุ	22,343,800 บาท
(1) ค่าใช้จ่ายในการสัมมนาและฝึกอบรม	22,343,800 บาท

กระทรวงอุตสาหกรรม	
สำนักงานปลัดกระทรวงอุตสาหกรรม	
โครงการ : โครงการส่งเสริมการแปรรูปสินค้าเกษตรในระดับชุมชน	19,402,300 บาท
1. งบรายจ่ายอื่น	19,402,300 บาท
(1) ค่าใช้จ่ายแปรรูปสินค้าเกษตรอุตสาหกรรม 1 จังหวัด 1 ชุมชน (One Province One Agro-Industrial Community : OPOAI-C)	19,402,300 บาท

กรมส่งเสริมอุตสาหกรรม	
โครงการ : โครงการพัฒนาผลิตภัณฑ์สินค้าชุมชน	20,000,000 บาท
1. งบรายจ่ายอื่น	20,000,000 บาท
(1) ค่าใช้จ่ายในการพัฒนาผลิตภัณฑ์สินค้าชุมชนเพื่อสร้างมูลค่าเพิ่ม	20,000,000 บาท

แนวทางการดำเนินงานที่ 1.3 : สร้างสภาพแวดล้อมและกลไกส่งเสริมการพัฒนาเศรษฐกิจฐานราก

ตัวชี้วัดที่ 1 : ช่องทางการตลาด [55 ช่องทาง]

ตัวชี้วัดที่ 2 : รายได้จากการจำหน่ายสินค้าชุมชนเพิ่มขึ้น [ร้อยละ 6]

กระทรวงเกษตรและสหกรณ์	
กรมการข้าว	
โครงการ : โครงการส่งเสริมการพัฒนาระบบตลาดภายในสำหรับสินค้าเกษตร	12,707,000 บาท
1. งบดำเนินงาน	12,707,000 บาท
1.1 ค่าตอบแทน ใช้น้อยและวัสดุ	12,707,000 บาท
(1) ค่าเบี้ยเลี้ยง ค่าเช่าที่พักและค่าพาหนะ	1,285,000 บาท
(2) ค่าจ้างเหมาบริการ	5,372,000 บาท

(3) ค่าใช้จ่ายในการสัมมนาและฝึกอบรม	1,700,000 บาท
(4) ค่าใช้จ่ายในการประชาสัมพันธ์	1,500,000 บาท
(5) ค่าใช้จ่ายในการจัดงาน กิจกรรม นิทรรศการ	2,850,000 บาท

สำนักงานเศรษฐกิจการเกษตร

โครงการ : โครงการติดตามประเมินผลภายใต้แผนงานบูรณาการพัฒนาและส่งเสริม
เศรษฐกิจฐานราก

1. งบรายจ่ายอื่น	1,108,000 บาท
(1) ค่าใช้จ่ายในการติดตามผลการดำเนินงานโครงการภายใต้แผนงานบูรณาการ พัฒนาและส่งเสริมเศรษฐกิจฐานราก	1,108,000 บาท

กระทรวงพาณิชย์

กรมการค้าภายใน

โครงการ : โครงการส่งเสริมการพัฒนาระบบตลาดภายในสำหรับสินค้าเกษตร

1. งบรายจ่ายอื่น	85,000,000 บาท
(1) โครงการตลาดชุมชนเพื่อธุรกิจท้องถิ่น	69,632,200 บาท
(2) โครงการหมู่บ้านทำมาค้าขาย (Trading Village)	15,367,800 บาท

กรมพัฒนาธุรกิจการค้า

โครงการ : โครงการส่งเสริมการพัฒนากลไกและโครงสร้างชุดข้อมูลค่าทางเศรษฐกิจ
และการกระจายรายได้กลับสู่ท้องถิ่น

1. งบรายจ่ายอื่น	32,000,000 บาท
(1) ค่าใช้จ่ายในการสร้างโอกาสทางการตลาด พัฒนาธุรกิจฐานรากด้วย e-Commerce	9,500,000 บาท
(2) ค่าใช้จ่ายในการขับเคลื่อนตลาดผลิตภัณฑ์ชุมชนสู่เศรษฐกิจยุคใหม่	7,500,000 บาท
(3) ค่าใช้จ่ายในการสร้างโอกาสและเพิ่มขีดความสามารถทางการแข่งขันสำหรับ ผู้ประกอบการชาวไทย	12,000,000 บาท
(4) ค่าใช้จ่ายในการส่งเสริมภาพลักษณ์และการตลาดผลิตภัณฑ์สมุนไพร	3,000,000 บาท

กระทรวงมหาดไทย	
กรมการพัฒนาชุมชน	
โครงการ : โครงการส่งเสริมการพัฒนากลไกและโครงสร้างชุดข้อมูลค่าทางเศรษฐกิจ และการกระจายรายได้กลับสู่ท้องถิ่น 310,120,200 บาท	
1. งบดำเนินงาน	310,120,200 บาท
1.1 ค่าตอบแทน ใช้สอยและวัสดุ	310,120,200 บาท
(1) ค่าจ้างเหมาบริการ	288,514,000 บาท
(2) ค่าใช้จ่ายในการสัมมนาและฝึกอบรม	21,606,200 บาท
รัฐวิสาหกิจ	25,163,000 บาท
องค์การตลาดเพื่อเกษตรกร	25,163,000 บาท
โครงการส่งเสริมการพัฒนาระบบตลาดภายในสำหรับสินค้าเกษตร	
1. งบเงินอุดหนุน	25,163,000 บาท
1.1 เงินอุดหนุนทั่วไป	25,163,000 บาท
1) ค่าที่ดิน/สิ่งก่อสร้าง	8,300,000 บาท
(1) ค่าที่ดินและสิ่งก่อสร้างที่มีราคาต่อหน่วยต่ำกว่า 10 ล้านบาท รวม 1 รายการ (รวม 1 หน่วย)	8,300,000 บาท
2) ค่าใช้จ่ายในการดำเนินงานปลูกได้ขายดี By อ.ต.ก. (Good Productions Good Sales)	5,163,000 บาท
3) ค่าใช้จ่ายในการดำเนินงานศูนย์แสดงสินค้าผลิตภัณฑ์เกษตรคุณภาพสูง (Thailand Best Agricultural Showroom)	11,700,000 บาท

ภาคผนวกที่ 3 แผนปฏิบัติการและแผนการใช้จ่ายงบประมาณประจำปีงบประมาณ พ.ศ. 2566

3.1 จำแนกรายหน่วยรับงบประมาณ

หน่วย : ล้านบาท

กระทรวง/หน่วยงาน	รวมทั้งสิ้น		ไตรมาส 1 (ต.ค.- ธ.ค.)		ไตรมาส 2 (ม.ค.- มี.ค.)		ไตรมาส 3 (เม.ย.- มิ.ย.)		ไตรมาส 4 (ก.ค.- ก.ย.)	
	วงเงิน	ร้อยละ	วงเงิน	ร้อยละ	วงเงิน	ร้อยละ	วงเงิน	ร้อยละ	วงเงิน	ร้อยละ
รวมทั้งสิ้น	1,444.3502	100.00	433.2021	29.99	313.7591	21.72	395.0724	27.35	302.3166	20.93
1. กระทรวงการอุดมศึกษา วิทยาศาสตร์ วิจัยและนวัตกรรม	108.2692	100.00	35.1839	32.50	24.3257	22.47	25.2954	23.36	23.4642	21.67
1.1 สำนักงานปลัดกระทรวงการอุดมศึกษา วิทยาศาสตร์ วิจัยและนวัตกรรม	45.5000	100.00	15.9000	34.95	10.6000	23.30	9.9000	21.76	9.1000	20.00
1.2 กรมวิทยาศาสตร์บริการ	16.0722	100.00	7.6096	47.35	2.0515	12.76	3.7211	23.15	2.6900	16.74
1.3 สำนักงานพัฒนาวิทยาศาสตร์และเทคโนโลยีแห่งชาติ	46.6970	100.00	11.6743	25.00	11.6742	25.00	11.6743	25.00	11.6742	25.00
2. กระทรวงเกษตรและสหกรณ์	560.1213	100.00	147.1848	26.28	158.2533	28.25	138.4221	24.71	116.2611	20.76
2.1 กรมการข้าว	26.3730	100.00	4.8298	18.31	8.3567	31.69	8.3548	31.68	4.8317	18.32
2.2 กรมตรวจบัญชีสหกรณ์	11.7240	100.00	4.1183	35.13	2.4462	20.86	3.0014	25.60	2.1581	18.41
2.3 กรมประมง	27.2790	100.00	8.1856	30.01	5.4539	19.99	8.3233	30.51	5.3162	19.49
2.4 กรมปศุสัตว์	26.0000	100.00	6.8704	26.42	6.1293	23.57	6.5049	25.02	6.4954	24.98

กระทรวง/หน่วยงาน	รวมทั้งสิ้น		ไตรมาส 1 (ต.ค.- ธ.ค.)		ไตรมาส 2 (ม.ค.- มี.ค.)		ไตรมาส 3 (เม.ย.- มิ.ย.)		ไตรมาส 4 (ก.ค.- ก.ย.)	
	วงเงิน	ร้อยละ	วงเงิน	ร้อยละ	วงเงิน	ร้อยละ	วงเงิน	ร้อยละ	วงเงิน	ร้อยละ
2.5 กรมพัฒนาที่ดิน	56.1510	100.00	12.8180	22.83	15.0290	26.77	13.4500	23.95	14.8540	26.45
2.6 กรมวิชาการเกษตร	17.4048	100.00	5.2212	30.00	3.4812	20.00	5.2212	30.00	3.4812	20.00
2.7 กรมส่งเสริมการเกษตร	203.7363	100.00	46.0034	22.58	52.9919	26.01	53.8067	26.41	50.9343	25.00
2.8 กรมส่งเสริมสหกรณ์	4.2280	100.00	2.0405	48.26	0.8701	20.58	0.8701	20.58	0.4473	10.58
2.9 กรมหม่อนไหม	9.9176	100.00	2.4792	25.00	2.4796	25.00	2.4794	25.00	2.4794	25.00
2.10 สำนักงานการปฏิรูปที่ดินเพื่อเกษตรกรรม	163.9966	100.00	53.5319	32.64	55.4464	33.81	31.0859	18.96	23.9324	14.59
2.11 สำนักงานเศรษฐกิจการเกษตร	13.3110	100.00	1.0865	8.16	5.5690	41.84	5.3244	40.00	1.3311	10.00
3. กระทรวงดิจิทัลเพื่อเศรษฐกิจและสังคม	18.9200	100.00	8.2100	43.39	10.7100	56.61	-	-	-	-
3.1 สำนักงานส่งเสริมเศรษฐกิจดิจิทัล	18.9200	100.00	8.2100	43.39	10.7100	56.61	-	-	-	-
4. กระทรวงทรัพยากรธรรมชาติและสิ่งแวดล้อม	21.0000	100.00	5.2500	25.00	5.2500	25.00	5.2500	25.00	5.2500	25.00
4.1 สำนักงานพัฒนาเศรษฐกิจจากฐานชีวภาพ (องค์การมหาชน)	21.0000	100.00	5.2500	25.00	5.2500	25.00	5.2500	25.00	5.2500	25.00

กระทรวง/หน่วยงาน	รวมทั้งสิ้น		ไตรมาส 1 (ต.ค.- ธ.ค.)		ไตรมาส 2 (ม.ค.- มี.ค.)		ไตรมาส 3 (เม.ย.- มิ.ย.)		ไตรมาส 4 (ก.ค.- ก.ย.)	
	วงเงิน	ร้อยละ	วงเงิน	ร้อยละ	วงเงิน	ร้อยละ	วงเงิน	ร้อยละ	วงเงิน	ร้อยละ
5. กระทรวงพาณิชย์	117.0000	100.00	7.1470	6.11	27.8694	23.82	48.6992	41.62	33.2844	28.45
5.1 กรมการค้าภายใน	85.0000	100.00	6.1480	7.23	18.9054	22.24	37.6602	44.31	22.2864	26.22
5.2 กรมพัฒนาธุรกิจการค้า	32.0000	100.00	0.9990	3.12	8.9640	28.01	11.0390	34.50	10.9980	34.37
6. กระทรวงมหาดไทย	551.4744	100.00	215.2668	39.03	60.1776	10.91	163.7384	29.69	112.2916	20.36
6.1 กรมการพัฒนาชุมชน	551.4744	100.00	215.2668	39.03	60.1776	10.91	163.7384	29.69	112.2916	20.36
7. กระทรวงอุตสาหกรรม	39.4023	100.00	12.1765	30.90	15.3648	38.99	6.1752	15.67	5.6858	14.43
7.1 สำนักงานปลัดกระทรวงอุตสาหกรรม	19.4023	100.00	8.1765	42.14	9.3648	48.27	1.1752	6.06	0.6858	3.53
7.2 กรมส่งเสริมอุตสาหกรรม	20.0000	100.00	4.0000	20.00	6.0000	30.00	5.0000	25.00	5.0000	25.00
8. รัฐวิสาหกิจ	25.1630	100.00	1.4031	5.58	11.1783	44.42	6.8021	27.03	5.7795	22.97
8.1 องค์การตลาดเพื่อเกษตรกร	25.1630	100.00	1.4031	5.58	11.1783	44.42	6.8021	27.03	5.7795	22.97
9. หน่วยงานอื่นของรัฐ	3.0000	100.00	1.3800	46.00	0.6300	21.00	0.6900	23.00	0.3000	10.00
9.1 สำนักงานสภาเกษตรกรแห่งชาติ	3.0000	100.00	1.3800	46.00	0.6300	21.00	0.6900	23.00	0.3000	10.00

3.2 จำแนกตามงบรายจ่าย

หน่วย : ล้านบาท

กระทรวง/หน่วยงาน	รวมทั้งสิ้น		ไตรมาส 1 (ต.ค.- ธ.ค.)		ไตรมาส 2 (ม.ค.- มี.ค.)		ไตรมาส 3 (เม.ย.- มิ.ย.)		ไตรมาส 4 (ก.ค.- ก.ย.)	
	วงเงิน	ร้อยละ	วงเงิน	ร้อยละ	วงเงิน	ร้อยละ	วงเงิน	ร้อยละ	วงเงิน	ร้อยละ
รวมทั้งสิ้น	1,444.3502	100.00	433.2021	29.99	313.7591	21.72	395.0724	27.35	302.3166	20.93
- รายจ่ายลงทุน	151.5865	100.00	38.6227	25.48	58.6319	38.68	27.9258	18.42	26.4061	17.42
- รายจ่ายประจำ	1,292.7637	100.00	394.5794	30.52	255.1272	19.74	367.1466	28.40	275.9105	21.34
1. กระทรวงการอุดมศึกษา วิทยาศาสตร์ วิจัย และนวัตกรรม	108.2692	100.00	35.1839	32.50	24.3257	22.47	25.2954	23.36	23.4642	21.67
- รายจ่ายลงทุน	49.9470	100.00	14.9243	29.88	11.6742	23.37	11.6743	23.37	11.6742	23.37
- รายจ่ายประจำ	58.3222	100.00	20.2596	34.74	12.6515	21.69	13.6211	23.35	11.7900	20.22
1.1 สำนักงานปลัดกระทรวงการอุดมศึกษา วิทยาศาสตร์ วิจัยและนวัตกรรม	45.5000	100.00	15.9000	34.95	10.6000	23.30	9.9000	21.76	9.1000	20.00
- รายจ่ายลงทุน	-	-	-	-	-	-	-	-	-	-
- รายจ่ายประจำ	45.5000	100.00	15.9000	34.95	10.6000	23.30	9.9000	21.76	9.1000	20.00
1.2 กรมวิทยาศาสตร์บริการ	16.0722	100.00	7.6096	47.35	2.0515	12.76	3.7211	23.15	2.6900	16.74
- รายจ่ายลงทุน	3.2500	100.00	3.2500	100.00	-	-	-	-	-	-
- รายจ่ายประจำ	12.8222	100.00	4.3596	34.00	2.0515	16.00	3.7211	29.02	2.6900	20.98

กระทรวง/หน่วยงาน	รวมทั้งสิ้น		ไตรมาส 1 (ต.ค.-ธ.ค.)		ไตรมาส 2 (ม.ค.-มี.ค.)		ไตรมาส 3 (เม.ย.-มิ.ย.)		ไตรมาส 4 (ก.ค.-ก.ย.)	
	วงเงิน	ร้อยละ	วงเงิน	ร้อยละ	วงเงิน	ร้อยละ	วงเงิน	ร้อยละ	วงเงิน	ร้อยละ
1.3 สำนักงานพัฒนาวิทยาศาสตร์และเทคโนโลยีแห่งชาติ	46.6970	100.00	11.6743	25.00	11.6742	25.00	11.6743	25.00	11.6742	25.00
- รายจ่ายลงทุน	46.6970	100.00	11.6743	25.00	11.6742	25.00	11.6743	25.00	11.6742	25.00
- รายจ่ายประจำ	-	-	-	-	-	-	-	-	-	-
2. กระทรวงเกษตรและสหกรณ์	560.1213	100.00	147.1848	26.28	158.2533	28.25	138.4221	24.71	116.2611	20.76
- รายจ่ายลงทุน	74.42	100.00	15.49	20.81	32.15	43.20	13.90	18.68	12.88	17.31
- รายจ่ายประจำ	485.7018	100.00	131.6964	27.11	126.1056	25.96	124.5206	25.64	103.3792	21.28
2.1 กรมการข้าว	26.3730	100.00	4.8298	18.31	8.3567	31.69	8.3548	31.68	4.8317	18.32
- รายจ่ายลงทุน	-	-	-	-	-	-	-	-	-	-
- รายจ่ายประจำ	26.3730	100.00	4.8298	18.31	8.3567	31.69	8.3548	31.68	4.8317	18.32
2.2 กรมตรวจบัญชีสหกรณ์	11.7240	100.00	4.1183	35.13	2.4462	20.86	3.0014	25.60	2.1581	18.41
- รายจ่ายลงทุน	-	-	-	-	-	-	-	-	-	-
- รายจ่ายประจำ	11.7240	100.00	4.1183	35.13	2.4462	20.86	3.0014	25.60	2.1581	18.41

กระทรวง/หน่วยงาน	รวมทั้งสิ้น		ไตรมาส 1 (ต.ค.-ธ.ค.)		ไตรมาส 2 (ม.ค.-มี.ค.)		ไตรมาส 3 (เม.ย.-มิ.ย.)		ไตรมาส 4 (ก.ค.-ก.ย.)	
	วงเงิน	ร้อยละ	วงเงิน	ร้อยละ	วงเงิน	ร้อยละ	วงเงิน	ร้อยละ	วงเงิน	ร้อยละ
2.3 กรมประมง	27.2790	100.00	8.1856	30.01	5.4539	19.99	8.3233	30.51	5.3162	19.49
- ใช้จ่ายลงทุน	-	-	-	-	-	-	-	-	-	-
- ใช้จ่ายประจำ	27.2790	100.00	8.1856	30.01	5.4539	19.99	8.3233	30.51	5.3162	19.49
2.4 กรมปศุสัตว์	26.0000	100.00	6.8704	26.42	6.1293	23.57	6.5049	25.02	6.4954	24.98
- ใช้จ่ายลงทุน	-	-	-	-	-	-	-	-	-	-
- ใช้จ่ายประจำ	26.0000	100.00	6.8704	26.42	6.1293	23.57	6.5049	25.02	6.4954	24.98
2.5 กรมพัฒนาที่ดิน	56.1510	100.00	12.8180	22.83	15.0290	26.77	13.4500	23.95	14.8540	26.45
- ใช้จ่ายลงทุน	36.3375	100.00	7.2720	20.01	9.0860	25.00	9.0910	25.02	10.8885	29.96
- ใช้จ่ายประจำ	19.8135	100.00	5.5460	27.99	5.9430	29.99	4.3590	22.00	3.9655	20.01
2.6 กรมวิชาการเกษตร	17.4048	100.00	5.2212	30.00	3.4812	20.00	5.2212	30.00	3.4812	20.00
- ใช้จ่ายลงทุน	-	-	-	-	-	-	-	-	-	-
- ใช้จ่ายประจำ	17.4048	100.00	5.2212	30.00	3.4812	20.00	5.2212	30.00	3.4812	20.00

กระทรวง/หน่วยงาน	รวมทั้งสิ้น		ไตรมาส 1 (ต.ค.-ธ.ค.)		ไตรมาส 2 (ม.ค.-มี.ค.)		ไตรมาส 3 (เม.ย.-มิ.ย.)		ไตรมาส 4 (ก.ค.-ก.ย.)	
	วงเงิน	ร้อยละ	วงเงิน	ร้อยละ	วงเงิน	ร้อยละ	วงเงิน	ร้อยละ	วงเงิน	ร้อยละ
2.7 กรมส่งเสริมการค้าระหว่างประเทศ	203.7363	100.00	46.0034	22.58	52.9919	26.01	53.8067	26.41	50.9343	25.00
- รายจ่ายลงทุน	-	-	-	-	-	-	-	-	-	-
- รายจ่ายประจำ	203.7363	100.00	46.0034	22.58	52.9919	26.01	53.8067	26.41	50.9343	25.00
2.8 กรมส่งเสริมสหกรณ์	4.2280	100.00	2.0405	48.26	0.8701	20.58	0.8701	20.58	0.4473	10.58
- รายจ่ายลงทุน	-	-	-	-	-	-	-	-	-	-
- รายจ่ายประจำ	4.2280	100.00	2.0405	48.26	0.8701	20.58	0.8701	20.58	0.4473	10.58
2.9 กรมหม่อนไหม	9.9176	100.00	2.4792	25.00	2.4796	25.00	2.4794	25.00	2.4794	25.00
- รายจ่ายลงทุน	-	-	-	-	-	-	-	-	-	-
- รายจ่ายประจำ	9.9176	100.00	2.4792	25.00	2.4796	25.00	2.4794	25.00	2.4794	25.00
2.10 สำนักงานการปฏิรูปที่ดินเพื่อเกษตรกรรม	163.9966	100.00	53.5319	32.64	55.4464	33.81	31.0859	18.96	23.9324	14.59
- รายจ่ายลงทุน	38.0820	100.00	8.2164	21.58	23.0617	60.56	4.8105	12.63	1.9934	5.23
- รายจ่ายประจำ	125.9146	100.00	45.3155	35.99	32.3847	25.72	26.2754	20.87	21.9390	17.42

หน่วย : ล้านบาท

กระทรวง/หน่วยงาน	รวมทั้งสิ้น		ไตรมาส 1 (ต.ค.-ธ.ค.)		ไตรมาส 2 (ม.ค.-มี.ค.)		ไตรมาส 3 (เม.ย.-มิ.ย.)		ไตรมาส 4 (ก.ค.-ก.ย.)	
	วงเงิน	ร้อยละ	วงเงิน	ร้อยละ	วงเงิน	ร้อยละ	วงเงิน	ร้อยละ	วงเงิน	ร้อยละ
2.11 สำนักงานเศรษฐกิจการเกษตร	13.3110	100.00	1.0865	8.16	5.5690	41.84	5.3244	40.00	1.3311	10.00
- ใช้จ่ายลงทุน	-	-	-	-	-	-	-	-	-	-
- ใช้จ่ายประจำ	13.3110	100.00	1.0865	8.16	5.5690	41.84	5.3244	40.00	1.3311	10.00
3. กระทรวงดิจิทัลเพื่อเศรษฐกิจและสังคม	18.9200	100.00	8.2100	43.39	10.7100	56.61	-	-	-	-
- ใช้จ่ายลงทุน	18.9200	100.00	8.2100	43.39	10.7100	56.61	-	-	-	-
- ใช้จ่ายประจำ	-	-	-	-	-	-	-	-	-	-
3.1 สำนักงานส่งเสริมเศรษฐกิจดิจิทัล	18.9200	100.00	8.2100	43.39	10.7100	56.61	-	-	-	-
- ใช้จ่ายลงทุน	18.9200	100.00	8.2100	43.39	10.7100	56.61	-	-	-	-
- ใช้จ่ายประจำ	-	-	-	-	-	-	-	-	-	-
4. กระทรวงทรัพยากรธรรมชาติและสิ่งแวดล้อม	21.0000	100.00	5.2500	25.00	5.2500	25.00	5.2500	25.00	5.2500	25.00
- ใช้จ่ายลงทุน	-	-	-	-	-	-	-	-	-	-
- ใช้จ่ายประจำ	21.0000	100.00	5.2500	25.00	5.2500	25.00	5.2500	25.00	5.2500	25.00

หน่วย : ล้านบาท

กระทรวง/หน่วยงาน	รวมทั้งสิ้น		ไตรมาส 1 (ต.ค.-ธ.ค.)		ไตรมาส 2 (ม.ค.-มี.ค.)		ไตรมาส 3 (เม.ย.-มิ.ย.)		ไตรมาส 4 (ก.ค.-ก.ย.)	
	วงเงิน	ร้อยละ	วงเงิน	ร้อยละ	วงเงิน	ร้อยละ	วงเงิน	ร้อยละ	วงเงิน	ร้อยละ
4.1 สำนักงานพัฒนาเศรษฐกิจจากฐาน ชีวภาพ (องค์การมหาชน)	21.0000	100.00	5.2500	25.00	5.2500	25.00	5.2500	25.00	5.2500	25.00
- รายจ่ายลงทุน	-	-	-	-	-	-	-	-	-	-
- รายจ่ายประจำ	21.0000	100.00	5.2500	25.00	5.2500	25.00	5.2500	25.00	5.2500	25.00
5. กระทรวงพาณิชย์	117.0000	100.00	7.1470	6.11	27.8694	23.82	48.6992	41.62	33.2844	28.45
- รายจ่ายลงทุน	-	-	-	-	-	-	-	-	-	-
- รายจ่ายประจำ	117.0000	100.00	7.1470	6.11	27.8694	23.82	48.6992	41.62	33.2844	28.45
5.1 กรมการค้าภายใน	85.0000	100.00	6.1480	7.23	18.9054	22.24	37.6602	44.31	22.2864	26.22
- รายจ่ายลงทุน	-	-	-	-	-	-	-	-	-	-
- รายจ่ายประจำ	85.0000	100.00	6.1480	7.23	18.9054	22.24	37.6602	44.31	22.2864	26.22
5.2 กรมพัฒนาธุรกิจการค้า	32.0000	100.00	0.9990	3.12	8.9640	28.01	11.0390	34.50	10.9980	34.37
- รายจ่ายลงทุน	-	-	-	-	-	-	-	-	-	-
- รายจ่ายประจำ	32.0000	100.00	0.9990	3.12	8.9640	28.01	11.0390	34.50	10.9980	34.37

กระทรวง/หน่วยงาน	รวมทั้งสิ้น		ไตรมาส 1 (ต.ค.-ธ.ค.)		ไตรมาส 2 (ม.ค.-มี.ค.)		ไตรมาส 3 (เม.ย.-มิ.ย.)		ไตรมาส 4 (ก.ค.-ก.ย.)	
	วงเงิน	ร้อยละ	วงเงิน	ร้อยละ	วงเงิน	ร้อยละ	วงเงิน	ร้อยละ	วงเงิน	ร้อยละ
6. กระทรวงมหาดไทย	551.4744	100.00	215.2668	39.03	60.1776	10.91	163.7384	29.69	112.2916	20.36
- รายจ่ายลงทุน	-	-	-	-	-	-	-	-	-	-
- รายจ่ายประจำ	551.4744	100.00	215.2668	39.03	60.1776	10.91	163.7384	29.69	112.2916	20.36
6.1 กรมการพัฒนาชุมชน	551.4744	100.00	215.2668	39.03	60.1776	10.91	163.7384	29.69	112.2916	20.36
- รายจ่ายลงทุน	-	-	-	-	-	-	-	-	-	-
- รายจ่ายประจำ	551.4744	100.00	215.2668	39.03	60.1776	10.91	163.7384	29.69	112.2916	20.36
7. กระทรวงอุตสาหกรรม	39.4023	100.00	12.1765	30.90	15.3648	38.99	6.1752	15.67	5.6858	14.43
- รายจ่ายลงทุน	-	-	-	-	-	-	-	-	-	-
- รายจ่ายประจำ	39.4023	100.00	12.1765	30.90	15.3648	38.99	6.1752	15.67	5.6858	14.43
7.1 สำนักงานปลัดกระทรวงอุตสาหกรรม	19.4023	100.00	8.1765	42.14	9.3648	48.27	1.1752	6.06	0.6858	3.53
- รายจ่ายลงทุน	-	-	-	-	-	-	-	-	-	-
- รายจ่ายประจำ	19.4023	100.00	8.1765	42.14	9.3648	48.27	1.1752	6.06	0.6858	3.53
7.2 กรมส่งเสริมอุตสาหกรรม	20.0000	100.00	4.0000	20.00	6.0000	30.00	5.0000	25.00	5.0000	25.00
- รายจ่ายลงทุน	-	-	-	-	-	-	-	-	-	-
- รายจ่ายประจำ	20.0000	100.00	4.0000	20.00	6.0000	30.00	5.0000	25.00	5.0000	25.00

หน่วย : ล้านบาท

กระทรวง/หน่วยงาน	รวมทั้งสิ้น		ไตรมาส 1 (ต.ค.-ธ.ค.)		ไตรมาส 2 (ม.ค.-มี.ค.)		ไตรมาส 3 (เม.ย.-มิ.ย.)		ไตรมาส 4 (ก.ค.-ก.ย.)	
	วงเงิน	ร้อยละ	วงเงิน	ร้อยละ	วงเงิน	ร้อยละ	วงเงิน	ร้อยละ	วงเงิน	ร้อยละ
8. รัฐวิสาหกิจ	25.1630	100.00	1.4031	5.58	11.1783	44.42	6.8021	27.03	5.7795	22.97
- รายจ่ายลงทุน	8.3000	100.00	-	-	4.1000	49.40	2.3500	28.31	1.8500	22.29
- รายจ่ายประจำ	16.8630	100.00	1.4031	8.32	7.0783	41.98	4.4521	26.40	3.9295	23.30
8.1 องค์การตลาดเพื่อเกษตรกร	25.1630	100.00	1.4031	5.58	11.1783	44.42	6.8021	27.03	5.7795	22.97
- รายจ่ายลงทุน	8.3000	100.00	-	-	4.1000	49.40	2.3500	28.31	1.8500	22.29
- รายจ่ายประจำ	16.8630	100.00	1.4031	8.32	7.0783	41.98	4.4521	26.40	3.9295	23.30
9. หน่วยงานอื่นของรัฐ	3.0000	100.00	1.3800	46.00	0.6300	21.00	0.6900	23.00	0.3000	10.00
- รายจ่ายลงทุน	-	-	-	-	-	-	-	-	-	-
- รายจ่ายประจำ	3.0000	100.00	1.3800	46.00	0.6300	21.00	0.6900	23.00	0.3000	10.00
9.1 สำนักงานสภาเกษตรกรแห่งชาติ	3.0000	100.00	1.3800	46.00	0.6300	21.00	0.6900	23.00	0.3000	10.00
- รายจ่ายลงทุน	-	-	-	-	-	-	-	-	-	-
- รายจ่ายประจำ	3.0000	100.00	1.3800	46.00	0.6300	21.00	0.6900	23.00	0.3000	10.00

ภาคผนวกที่ 4 งบประมาณรายจ่ายแผนงานบูรณาการทั่วประเทศ

หน่วย : ล้านบาท

แผนงานบูรณาการ	พ.ร.บ. ปี 2565 (ปรับฐาน)		พ.ร.บ. ปี 2566		เพิ่ม/ลด จาก ปี 2565	
	จำนวน	ร้อยละ	จำนวน	ร้อยละ	จำนวน	ร้อยละ
รวมแผนงานบูรณาการทั่วประเทศ	198,263.71	100.00	218,124.81	100.00	19,861.0939	10.02
1. แผนงานบูรณาการขับเคลื่อน การแก้ไขปัญหาจังหวัดชายแดน ภาคใต้	6,714.6510	3.39	6,208.9193	2.85	-505.73	-7.53
2. แผนงานบูรณาการเขตพัฒนา พิเศษภาคตะวันออก	11,944.8111	6.02	11,048.0451	5.07	-896.77	-7.51
3. แผนงานบูรณาการต่อต้านการ ทุจริตและประพฤติมิชอบ	480.3289	0.24	495.9483	0.23	15.6194	3.25
4. แผนงานบูรณาการเตรียมความ พร้อมเพื่อรองรับสังคมสูงวัย	597.5768	0.30	438.4192	0.20	-159.1576	-26.63
5. แผนบูรณาการบริหารจัดการ ทรัพยากรน้ำ	57,791.8743	29.15	54,099.8176	24.80	-3,692.06	-6.39
6. แผนงานบูรณาการป้องกัน ปราบปราม และบำบัดรักษา ผู้ติดยาเสพติด	4,257.6954	2.15	4,187.5436	1.92	-70.15	-1.65
7. แผนบูรณาการพัฒนาด้าน คมนาคมและระบบโลจิสติกส์	107,481.0312	54.21	131,286.4327	60.19	23,805.40	22.15
8. แผนบูรณาการพัฒนาและ ส่งเสริมเศรษฐกิจฐานราก	1,414.9996	0.71	1,444.3502	0.66	29.3506	2.07
9. แผนงานบูรณาการพัฒนา อุตสาหกรรมและบริการ แห่งอนาคต	856.5852	0.43	1,531.0858	0.70	674.5006	78.74
10. แผนงานบูรณาการรัฐบาลดิจิทัล	2,342.2303	1.18	2,277.2267	1.04	-65.0036	-2.78
11. แผนงานบูรณาการสร้างรายได้ จากการท่องเที่ยว	4,381.9301	2.21	5,107.0193	2.34	725.09	16.55

ภาคผนวกที่ 5 ค่ายอหน่วยงาน

กระทรวง/หน่วยงาน	ค่ายอ
1. กระทรวงการอุดมศึกษา วิทยาศาสตร์ วิจัยและนวัตกรรม	อว.
1.1 สำนักงานปลัดกระทรวงการอุดมศึกษา วิทยาศาสตร์ วิจัยและนวัตกรรม	สป.อว.
1.2 กรมวิทยาศาสตร์บริการ	วศ.
1.3 สำนักงานพัฒนาวิทยาศาสตร์และเทคโนโลยีแห่งชาติ	สวทช.
2. กระทรวงเกษตรและสหกรณ์	กษ.
2.1 กรมการข้าว	กช.
2.2 กรมตรวจบัญชีสหกรณ์	ตส.
2.3 กรมประมง	กป.
2.4 กรมปศุสัตว์	ปศ.
2.5 กรมพัฒนาที่ดิน	พด.
2.6 กรมวิชาการเกษตร	วก.
2.7 กรมส่งเสริมการเกษตร	กสก.
2.8 กรมส่งเสริมสหกรณ์	กสส.
2.9 กรมหม่อนไหม	มม.
2.10 สำนักงานการปฏิรูปที่ดินเพื่อเกษตรกรรม	ส.ป.ก.
2.11 สำนักงานเศรษฐกิจการเกษตร	สศก.
3. กระทรวงดิจิทัลเพื่อเศรษฐกิจและสังคม	ดส.
3.1 สำนักงานส่งเสริมเศรษฐกิจดิจิทัล	สศด.
4. กระทรวงทรัพยากรธรรมชาติและสิ่งแวดล้อม	ทส.
4.1 สำนักงานพัฒนาเศรษฐกิจจากฐานชีวภาพ (องค์การมหาชน)	BEDO
5. กระทรวงพาณิชย์	พณ.
5.1 กรมการค้าภายใน	คน.
5.2 กรมพัฒนาธุรกิจการค้า	พค.

กระทรวง/หน่วยงาน	คำย่อ
6. กระทรวงมหาดไทย	มท.
6.1 กรมการพัฒนาชุมชน	พช.
7. กระทรวงอุตสาหกรรม	อก.
7.1 สำนักงานปลัดกระทรวงอุตสาหกรรม	สป.อก.
7.2 กรมส่งเสริมอุตสาหกรรม	กสอ.
8. รัฐวิสาหกิจ	
8.1 องค์การตลาดเพื่อเกษตรกร	อ.ต.ก.
9. หน่วยงานอื่นของรัฐ	
9.1 สำนักงานสภาเกษตรกรแห่งชาติ	สกช.



ส่วนแผนงานและงบประมาณ
กองนโยบายและแผนพัฒนาการเกษตร
สำนักงานเศรษฐกิจการเกษตร
เขตจตุจักร กทม. 10900

Ins. 0 2940 6982 โทรสาร 0 2940 7252
E-mail: bud2553@gmail.com