



งบประมาณโดยสังเขป

ประจำปีงบประมาณ พ.ศ. 2566

กระทรวงเกษตรและสหกรณ์



สำนักงานเศรษฐกิจการเกษตร

กระทรวงเกษตรและสหกรณ์

คำนำ

งบประมาณโดยสังเขปของกระทรวงเกษตรและสหกรณ์ประจำปีงบประมาณ พ.ศ. 2566 ฉบับนี้ ได้จัดทำขึ้นเพื่อสรุปข้อมูลงบประมาณในภาพรวมของกระทรวงเกษตรและสหกรณ์ ซึ่งประกอบด้วย งบประมาณ งานสำคัญที่จะดำเนินการในปี 2566 และแผนปฏิบัติงานและแผนการใช้จ่ายงบประมาณ ของส่วนราชการ รัฐวิสาหกิจ และกองทุนในสังกัดกระทรวงเกษตรและสหกรณ์ เพื่อประโยชน์ในการศึกษา ค้นคว้า และทำความเข้าใจสำหรับหน่วยงานและประชาชนผู้สนใจทั่วไป

สำนักงานเศรษฐกิจการเกษตร
ตุลาคม 2565

สารบัญ

หน้า

ส่วนที่ 1 งบประมาณรายจ่ายประจำปีงบประมาณ พ.ศ. 2566..... ก	
สาระสำคัญของงบประมาณรายจ่ายประจำปี 2566	1 - 1
● วิสัยทัศน์	1-1
● พันธกิจ.....	1-1
● ผลสัมฤทธิ์และประโยชน์ที่คาดว่าจะได้รับในการใช้จ่ายงบประมาณ	1-1
● เป้าหมายการให้บริการและตัวชี้วัด.....	1-2
● การเชื่อมโยงยุทธศาสตร์ชาติ แผนแม่บทภายใต้ยุทธศาสตร์ชาติ ยุทธศาสตร์จัดสรร ผลสัมฤทธิ์ เป้าหมายการให้บริการและงบประมาณปี 2566 ของกระทรวงเกษตรและสหกรณ์	1-4
● งบประมาณผูกพันข้ามปี.....	1-11
● โครงสร้างกระทรวงเกษตรและสหกรณ์ และงบประมาณรายจ่ายประจำปี 2566.....	1-12
● งบประมาณรายจ่าย	1-13
1. เงินนอกงบประมาณที่นำมาสมทบกับงบประมาณรายจ่าย	1-13
2. งบประมาณรายจ่าย จำแนกตามส่วนราชการ รัฐวิสาหกิจ กองทุน (ไม่รวมเงินนอกงบประมาณ).....	1-14
3. งบประมาณรายหน่วยงาน (ไม่รวมเงินนอกงบประมาณ).....	1-15
4. งบประมาณตามลักษณะเศรษฐกิจ (ไม่รวมเงินนอกงบประมาณ)	1-17
5. งบประมาณตามงบรายจ่าย รายหมวด (ไม่รวมเงินนอกงบประมาณ)	1-18
6. งบประมาณรายจ่ายจำแนกตามกลุ่มงบประมาณ (ไม่รวมเงินนอกงบประมาณ)	1-19
● โครงการสำคัญเพื่อขับเคลื่อนยุทธศาสตร์ชาติ ประจำปีงบประมาณ พ.ศ. 2566 ตามมติคณะรัฐมนตรี เมื่อวันที่ 9 พฤศจิกายน 2564 ของกระทรวงเกษตรและสหกรณ์.....	1-22
● รายละเอียดงบประมาณรายจ่ายประจำปีงบประมาณ พ.ศ. 2566 จำแนกตามยุทธศาสตร์ชาติ และแผนแม่บทภายใต้ยุทธศาสตร์ชาติ (ไม่รวมรายจ่ายบุคลากรภาครัฐ และเงินนอกงบประมาณ).....	1-27
1. ยุทธศาสตร์ด้านความมั่นคง.....	1-27
2. ยุทธศาสตร์ด้านการสร้างความสามารถในการแข่งขัน.....	1-28
3. ยุทธศาสตร์ด้านการสร้างโอกาสและความเสมอภาคทางสังคม	1-49
4. ยุทธศาสตร์ด้านการสร้างการเติบโตบนคุณภาพชีวิตที่เป็นมิตรต่อสิ่งแวดล้อม	1-53

สารบัญ (ต่อ)

หน้า

ตาราง

1. ผลสัมฤทธิ์ ประโยชน์ที่คาดว่าจะได้รับ ตัวชี้วัด และค่าเป้าหมายของกระทรวงเกษตรและสหกรณ์ ปี 2565 - 2566 1-1
2. เป้าหมายการให้บริการ ตัวชี้วัด และค่าเป้าหมาย ของกระทรวงเกษตรและสหกรณ์ 1-2
3. ภาวะผูกพันงบประมาณข้ามปี จำแนกตามรายหน่วยงาน..... 1-11
4. ภาพรวมงบประมาณรายจ่ายประจำปีงบประมาณ พ.ศ. 2566 ของกระทรวงเกษตรและสหกรณ์ เปรียบเทียบปี 2565 - 2566 1-13
5. งบประมาณรายจ่ายของกระทรวงเกษตรและสหกรณ์ จำแนกตามส่วนราชการ รัฐวิสาหกิจ กองทุน เปรียบเทียบปี 2565 - 2566 (ไม่รวมเงินนอกงบประมาณ) 1-14
6. งบประมาณกระทรวงเกษตรและสหกรณ์รายหน่วยงาน เปรียบเทียบปี 2565 - 2566 (ไม่รวมเงินนอกงบประมาณ)..... 1-15
7. งบประมาณกระทรวงเกษตรและสหกรณ์ เปรียบเทียบรายจ่ายประจำ-รายจ่ายลงทุน ปี 2565 - 2566 (ไม่รวมเงินนอกงบประมาณ) 1-17
8. งบประมาณกระทรวงเกษตรและสหกรณ์ ตามงบรายจ่ายและหมวดรายจ่าย เปรียบเทียบปี 2565 - 2566 (ไม่รวมเงินนอกงบประมาณ)..... 1-28
9. งบประมาณกระทรวงเกษตรและสหกรณ์ จำแนกตามกลุ่มงบประมาณ เปรียบเทียบ ปี 2565 - 2566 (ไม่รวมเงินนอกงบประมาณ) 1-20
10. งบประมาณโครงการสำคัญเพื่อขับเคลื่อนยุทธศาสตร์ชาติ ประจำปีงบประมาณ พ.ศ. 2566 ตามมติคณะรัฐมนตรีเมื่อวันที่ 9 พฤศจิกายน 2564 ของกระทรวงเกษตรและสหกรณ์..... 1-22

แผนภูมิ

1. งบประมาณกระทรวงเกษตรและสหกรณ์ตามรายจ่ายลงทุน-รายจ่ายประจำ ปี 2565 - 2566 (ไม่รวมเงินนอกงบประมาณ)..... 1-18
2. งบประมาณกระทรวงเกษตรและสหกรณ์ ตามงบรายจ่ายและหมวดรายจ่าย ปี 2566 (ไม่รวมเงินนอกงบประมาณ)..... 1-19

แผนภาพ

1. การเชื่อมโยงยุทธศาสตร์ชาติ แผนแม่บทภายใต้ยุทธศาสตร์ชาติ ยุทธศาสตร์จัดสรร ผลสัมฤทธิ์ เป้าหมายการให้บริการและงบประมาณปี 2566 ของกระทรวงเกษตรและสหกรณ์ 1-5

สารบัญ (ต่อ)

หน้า

ภาคผนวก

1. สรุปงบประมาณของกระทรวงเกษตรและสหกรณ์ ปี 2565 - 2566.....	1-60
2. สรุปงบประมาณของกระทรวงเกษตรและสหกรณ์ตามกลุ่มภารกิจ ปี 2565 - 2566	1-61
3. สรุปงบประมาณของกระทรวงเกษตรและสหกรณ์ตามแผนงาน ปี 2565 - 2566.....	1-62
4. สรุปงบประมาณของหน่วยงานในสังกัดกระทรวงเกษตรและสหกรณ์ ตามแผนงานบูรณาการ ปี 2566.....	1-64
5. งบประมาณของหน่วยงานในสังกัดกระทรวงเกษตรและสหกรณ์ ตามแผนงาน ผลผลิต/โครงการ ปี 2565 - 2566.....	1-65
6. งบประมาณของหน่วยงานในสังกัดกระทรวงเกษตรและสหกรณ์ ตามรายจ่ายลงทุน-รายจ่ายประจำ ปี 2565 - 2566.....	1-78
7. งบประมาณของหน่วยงานในสังกัดกระทรวงเกษตรและสหกรณ์ ตามงบรายจ่ายและหมวดรายจ่าย ปี 2566	1-81
8. งบประมาณของหน่วยงานในสังกัดกระทรวงเกษตรและสหกรณ์ ตามงบรายจ่ายและหมวดรายจ่าย ปี 2566	1-83
9. รายละเอียดงบประมาณรายจ่ายประจำปี 2566 ของกระทรวงเกษตรและสหกรณ์	1-85

ส่วนที่ 2 แผนปฏิบัติงานและแผนการใช้จ่ายงบประมาณรายจ่ายประจำปี

งบประมาณ พ.ศ.2566 ของกระทรวงเกษตรและสหกรณ์ ข

- สรุปแผนปฏิบัติงานและแผนการใช้จ่ายงบประมาณประจำปีงบประมาณ พ.ศ.2566
ของกระทรวงเกษตรและสหกรณ์
 - ◆ แยกรายหน่วยงาน..... 2-1
 - ◆ แยกตามงบรายจ่าย..... 2-3
 - ◆ แยกตามกลุ่มงบประมาณ..... 2-7
 - ◆ แยกยุทธศาสตร์ชาติ และแผนแม่บทภายใต้ยุทธศาสตร์ชาติ..... 2-8
- รายละเอียดแผนปฏิบัติงานและแผนการใช้จ่ายงบประมาณประจำปีงบประมาณ พ.ศ. 2566
ของกระทรวงเกษตรและสหกรณ์
 - ยุทธศาสตร์ด้านความมั่นคง..... 2-9
 - แผนแม่บทประเด็นความมั่นคง..... 2-9
 - ยุทธศาสตร์ด้านการสร้างความสามารถในการแข่งขัน..... 2-10
 - แผนแม่บทประเด็นการเกษตร..... 2-11
 - ◎ แผนแม่บทย่อย : เกษตรอัตลักษณ์พื้นถิ่น..... 2-11
 - ◎ แผนแม่บทย่อย : เกษตรปลอดภัย..... 2-12
 - ◎ แผนแม่บทย่อย : เกษตรชีวภาพ..... 2-15

ส่วนที่ 1

งบประมาณรายจ่าย
ประจำปีงบประมาณ

พ.ศ. 2566

สาระสำคัญของงบประมาณรายจ่ายประจำปี 2566 ของกระทรวงเกษตรและสหกรณ์

● วิสัยทัศน์

เกษตรกรมีคุณภาพชีวิตที่ดี มีรายได้เพิ่มขึ้นไม่น้อยกว่าร้อยละ 10 ต่อปี

● พันธกิจ

1. ยกระดับคุณภาพชีวิตเกษตรกรให้มีความมั่นคง
2. พัฒนาเศรษฐกิจภาคการเกษตรและสหกรณ์ให้เติบโตอย่างมีเสถียรภาพ
3. วางแผนการผลิตด้วยหลักการตลาดนำการผลิต
4. บริหารจัดการสินค้าเกษตรตลอดห่วงโซ่อุปทานอย่างมีประสิทธิภาพ
5. ส่งเสริมงานวิจัย เทคโนโลยี และนวัตกรรมเพื่อนำมาใช้ประโยชน์ได้จริง
6. ส่งเสริมการบริหารจัดการทรัพยากรสิ่งแวดล้อมอย่างสมดุลและยั่งยืน
7. พัฒนาโครงสร้างพื้นฐานทางการเกษตรและสิ่งอำนวยความสะดวกให้มีประสิทธิภาพสูงสุด

● ผลสัมฤทธิ์และประโยชน์ที่คาดว่าจะได้รับในการใช้จ่ายงบประมาณ

ในปี 2566 กระทรวงเกษตรและสหกรณ์ ได้กำหนดผลสัมฤทธิ์และประโยชน์ที่คาดว่าจะได้รับ ตัวชี้วัด ค่าเป้าหมาย ที่ส่งผลไปสู่เป้าหมายตามยุทธศาสตร์ชาติ ดังตารางที่ 1

ตารางที่ 1 ผลสัมฤทธิ์ ประโยชน์ที่คาดว่าจะได้รับ และค่าเป้าหมายของกระทรวงเกษตรและสหกรณ์ ปี 2565 - 2566

ผลสัมฤทธิ์ ประโยชน์ที่คาดว่าจะได้รับ และตัวชี้วัด (Impact)	หน่วยนับ	ค่าเป้าหมาย	
		ปี 2565	ปี 2566
1. เกษตรกรและแรงงานประมงมีความมั่นคงในการประกอบอาชีพ เกษตรกรรวม - ตัวชี้วัด : การใช้แรงงานในเรือประมงถูกต้องตามกฎหมาย - ตัวชี้วัด : สินค้าประมงไม่ถูกตีกลับจากประเทศคู่ค้าด้วยสาเหตุ IUU - ตัวชี้วัด : เกษตรกรที่เข้าร่วมโครงการพัฒนาอาชีพจังหวัดชายแดนใต้ มีรายได้เพิ่มขึ้น	ร้อยละ ร้อยละ ร้อยละ	100 100 5	100 100 5
2. เกษตรกรและสถาบันเกษตรกรได้รับการพัฒนาศักยภาพให้มีความ เข้มแข็ง นำไปสู่การเพิ่มประสิทธิภาพการผลิตและสร้างมูลค่าเพิ่ม ให้กับสินค้าและบริการด้านเกษตร เพื่อยกระดับรายได้เกษตรกรและ สร้างความสามารถในการแข่งขัน - ตัวชี้วัด : อัตราการขยายตัวของผลิตภัณฑ์มวลรวมในประเทศ สาขาเกษตร เพิ่มขึ้นไม่น้อยกว่า - ตัวชี้วัด : รายได้เงินสดสุทธิครัวเรือนเกษตรกร เพิ่มขึ้นไม่น้อยกว่า - ตัวชี้วัด : สหกรณ์ที่ขึ้นทะเบียนกับกระทรวงเกษตรและสหกรณ์ มีความเข้มแข็งในระดับ 1 และ 2 ไม่น้อยกว่า - ตัวชี้วัด : กลุ่มเกษตรกรที่ขึ้นทะเบียนกับกระทรวงเกษตรและ สหกรณ์มีความเข้มแข็ง	ร้อยละ ร้อยละ ร้อยละ ร้อยละ	3.8 10 90 25	3 10 91 30

ผลสัมฤทธิ์ ประโยชน์ที่คาดว่าจะได้รับ และตัวชี้วัด (Impact)	หน่วยนับ	ค่าเป้าหมาย	
		ปี 2565	ปี 2566
- ตัวชี้วัด : วิสาหกิจชุมชนที่ขึ้นทะเบียนกับกระทรวงเกษตรและสหกรณ์มีความเข้มแข็ง	ร้อยละ	-	30
- ตัวชี้วัด : อัตราการขยายตัวของปริมาณธุรกิจสหกรณ์ขยายตัว	ร้อยละ	3	-
- ตัวชี้วัด : อัตราการขยายตัวของปริมาณธุรกิจของวิสาหกิจชุมชนขยายตัว	ร้อยละ	3	-
3. เพิ่มศักยภาพและขีดความสามารถของเศรษฐกิจฐานราก			
- ตัวชี้วัด : อัตราการเติบโตของรายได้ของเกษตรกรร้อยละ 40 ที่มีรายได้ต่ำสุดไม่ต่ำกว่า	ร้อยละ	-	20
4. รายได้ครัวเรือนของเกษตรกรเป้าหมายเพิ่มขึ้น			
- ตัวชี้วัด : รายได้เฉลี่ยครัวเรือนเพิ่มขึ้น	ร้อยละ	10	-
5. เกษตรกรได้รับการบริหารจัดการทรัพยากรเพื่อการผลิทางการเกษตรอย่างยั่งยืน			
- ตัวชี้วัด : ครัวเรือนเกษตรกรได้รับประโยชน์จากการบริหารจัดการน้ำ	ครัวเรือน	2,104,665	2,096,430
- ตัวชี้วัด : ครัวเรือนเกษตรกรได้รับประโยชน์จากการลดการเผาในพื้นที่เกษตรกรรม	ครัวเรือน	3,942	2,684
6. ทุกภาคส่วนที่เกี่ยวข้องนำข้อมูลสารสนเทศการเกษตรไปใช้ประโยชน์			
- ตัวชี้วัด : ข้อมูลสารสนเทศทางการเกษตรถูกนำไปใช้ในการขับเคลื่อน	ร้อยละ	90	-

● เป้าหมายการให้บริการและตัวชี้วัด

ในปี 2566 ได้กำหนดเป้าหมายการให้บริการ ตัวชี้วัด และค่าเป้าหมายในแต่ละเป้าหมายการให้บริการ ที่สอดคล้องกับผลสัมฤทธิ์และประโยชน์ที่คาดว่าจะได้รับ ของกระทรวงเกษตรและสหกรณ์ ดังตารางที่ 2

ตารางที่ 2 เป้าหมายการให้บริการ ตัวชี้วัด และค่าเป้าหมาย ของกระทรวงเกษตรและสหกรณ์

เป้าหมายการให้บริการกระทรวง/ตัวชี้วัด/ค่าเป้าหมาย (Outcome)	งบประมาณ (ล้านบาท)	หน่วยงาน รับผิดชอบ
งบประมาณรวมทั้งสิ้น	129,743.9629	
1. เสริมสร้างความมั่นคงทางการเกษตร	276.7521	กป.
ตัวชี้วัดเชิงปริมาณ : แรงงานประมงได้รับการคุ้มครองผ่านระบบการออกหนังสือคนประจำเรือสำหรับต่างด้าว 40,000 ราย		
ตัวชี้วัดเชิงคุณภาพ : ประสิทธิภาพในการดำเนินคดีให้เป็นไปตามที่กฎหมายกำหนด ร้อยละ 100		กป.
ตัวชี้วัดเชิงปริมาณ : จำนวนเกษตรกรที่เข้าร่วมโครงการพัฒนาอาชีพจังหวัดชายแดนใต้ของกระทรวงเกษตรและสหกรณ์มีรายได้เพิ่มขึ้นไม่น้อยกว่าร้อยละ 60		กข. ตส. พต. วก. กสก. กป. ปศ.
2. ยกระดับขีดความสามารถในการแข่งขันภาคเกษตร	46,159.0122	สป.กษ. กข. ตส. กป. ปศ. พต. วก. ก ส ก . ก ส ส . มม. สปก. มกอช. สศก. สวพส. กยท. อตค.
ตัวชี้วัดเชิงปริมาณ : มูลค่าผลผลิตผลไม้เมืองร้อนที่สำคัญข้าวหอมมะลิ ผ้าไหมไทย (Thai Silk) ปศุสัตว์ ประมงและอื่น ๆ เพิ่มขึ้นไม่น้อยกว่าร้อยละ 4		
ตัวชี้วัดเชิงปริมาณ : มูลค่าสินค้าเกษตรปลอดภัยตามการปฏิบัติทางการเกษตรที่ดีและเกษตรอินทรีย์เพิ่มขึ้นไม่น้อยกว่าร้อยละ 3		
ตัวชี้วัดเชิงปริมาณ : มูลค่าวัตถุดิบที่ใช้ในการผลิตพลังงานทดแทน		

เป้าหมายการให้บริการกระทรวง/ตัวชี้วัด/ค่าเป้าหมาย (Outcome)	งบประมาณ (ล้านบาท)	หน่วยงาน รับผิดชอบ
<p>(มันสำปะหลัง ปาล์มน้ำมัน) มูลค่าสมุนไพรและเครื่องเทศ แผลงเศรษฐกิจ และสินค้าเกษตร จากฐานชีวภาพเพิ่มขึ้นไม่น้อยกว่า ร้อยละ 5</p> <p>ตัวชี้วัดเชิงปริมาณ : ผลผลิตต่อหน่วยของฟาร์ม/แปลงที่นำเทคโนโลยีสมัยใหม่มาใช้ทั้งพืช ปศุสัตว์ ประมงเพิ่มขึ้นไม่น้อยกว่า ร้อยละ 15</p> <p>ตัวชี้วัดเชิงปริมาณ : มูลค่าผลผลิตของฟาร์ม/แปลงที่นำเทคโนโลยีสมัยใหม่มาใช้ทั้งพืช ปศุสัตว์ ประมงเพิ่มขึ้นไม่น้อยกว่า ร้อยละ 4</p> <p>ตัวชี้วัดเชิงปริมาณ : มูลค่าผลผลิตของสินค้าเกษตรสำคัญ (ข้าว ข้าวโพดเลี้ยงสัตว์ มันสำปะหลัง ปาล์มน้ำมัน ยางพารา สับปะรด โคนม โคเนื้อ ไก่เนื้อ ไก่ไข่ สุกร กุ้งขาวแวนนาไม ปลานิล) เพิ่มขึ้นไม่น้อยกว่า ร้อยละ 15</p> <p>ตัวชี้วัดเชิงปริมาณ : อัตราการขยายตัวของปริมาณธุรกิจสหกรณ์และกลุ่มเกษตรกรเพิ่มขึ้น ร้อยละ 1</p> <p>ตัวชี้วัดเชิงปริมาณ : รายได้จากการท่องเที่ยวเชิงเกษตรเพิ่มขึ้นไม่น้อยกว่า ร้อยละ 12</p>		
<p>3. สร้างความเสมอภาคและกระจายความเท่าเทียมทางสังคม</p> <p>ตัวชี้วัดเชิงปริมาณ : เกษตรกรได้รับการพัฒนาและส่งเสริมอาชีพไม่น้อยกว่า 60,000 ราย</p> <p>ตัวชี้วัดเชิงปริมาณ : เกษตรกรได้รับสิทธิเข้าทำประโยชน์ในที่ดินไม่น้อยกว่า 24,000 ราย</p> <p>ตัวชี้วัดเชิงคุณภาพ : เกษตรกรเป้าหมายที่น้อมนำแนวพระราชดำริไปปฏิบัติและได้ผลจริงไม่น้อยกว่า ร้อยละ 60</p> <p>ตัวชี้วัดเชิงคุณภาพ : เกษตรกรสูงวัยที่ผ่านการอบรมด้านการประกอบอาชีพ และนำไปปฏิบัติไม่น้อยกว่า ร้อยละ 80</p>	2,569.4572	สป.กษ. กช. ตส. กป. ปศ. พด. วก. กสก. ก ส ส . ม ม . ส.ป.ก. มกช. สศก. สวพส. พกฉ.
<p>4. บริหารจัดการทรัพยากรการเกษตรและสิ่งแวดล้อมอย่างสมดุล</p> <p>ตัวชี้วัดเชิงปริมาณ : จำนวนเกษตรกรที่ได้รับการถ่ายทอดความรู้และมีเครือข่ายเกษตรกรปลอดภัย 17,640 ราย</p> <p>ตัวชี้วัดเชิงปริมาณ : จำนวนพื้นที่เกษตรกรลดการเผาไม่น้อยกว่า 26,842 ไร่</p> <p>ตัวชี้วัดเชิงปริมาณ : พื้นที่ชลประทานเพิ่มขึ้น 226,268 ไร่</p> <p>ตัวชี้วัดเชิงปริมาณ : ปริมาณการกักเก็บน้ำ/ปริมาณน้ำต้นทุนเพิ่มขึ้น 136.69 ล้าน ลบ.ม.</p> <p>ตัวชี้วัดเชิงปริมาณ : พื้นที่ได้รับการป้องกันและลดผลกระทบจากอุทกภัย 296,185 ไร่</p> <p>ตัวชี้วัดเชิงปริมาณ : พื้นที่ชลประทานเดิมที่ได้รับการบริหารจัดการ 27.31 ล้านไร่</p> <p>ตัวชี้วัดเชิงปริมาณ : ปริมาณฝนจากการปฏิบัติการฝนหลวงในพื้นที่การเกษตร 1,100 ล้าน ลบ.ม.</p> <p>ตัวชี้วัดเชิงปริมาณ : ปริมาณฝนจากการปฏิบัติการฝนหลวงในเขื่อนและอ่างเก็บน้ำ 450 ล้าน ลบ.ม.</p>	80,738.7414	ชป. ฝล. พด. กสก. ส.ป.ก. กองทุนจัดรูปฯ

● การเชื่อมโยงยุทธศาสตร์ชาติ แผนแม่บทภายใต้ยุทธศาสตร์ชาติ ยุทธศาสตร์จัดสรร ผลสัมฤทธิ์ เป้าหมายการให้บริการและงบประมาณปี 2566 ของกระทรวงเกษตรและสหกรณ์

กระทรวงเกษตรและสหกรณ์ ได้รับจัดสรรงบประมาณ 129,743.9629 ล้านบาท เพื่อดำเนินการตามแผนงาน/โครงการ สนับสนุนเป้าหมายการให้บริการ ผลสัมฤทธิ์ ของกระทรวง ที่ส่งผลไปสู่ยุทธศาสตร์ชาติ ใน 4 ยุทธศาสตร์ ประกอบด้วย

1. ด้านความมั่นคง วงเงิน 276.7521 ล้านบาท
2. ด้านการสร้างความสามารถในการแข่งขัน วงเงิน 46,159.0122 ล้านบาท
3. ด้านการสร้างโอกาสและความเสมอภาคทางสังคม วงเงิน 2,569.4572 ล้านบาท
4. ด้านการสร้างการเติบโตบนคุณภาพชีวิตที่เป็นมิตรต่อสิ่งแวดล้อม วงเงิน 80,738.7414 ล้านบาท

ดังแผนภาพที่ 1

แผนภาพที่ 1 การเชื่อมโยงยุทธศาสตร์ชาติ แผนแม่บทภายใต้ยุทธศาสตร์ชาติ ยุทธศาสตร์จัดสรร ผลสัมฤทธิ์ เป้าหมายการให้บริการและงบประมาณปี 2566 ของกระทรวงเกษตรและสหกรณ์

กระทรวงเกษตรและสหกรณ์ มีอำนาจหน้าที่เกี่ยวกับเกษตรกรรม ส่งเสริมและพัฒนาเกษตรกร ส่งเสริมและพัฒนาาระบบสหกรณ์ รวมตลอดทั้งกระบวนการผลิตและสินค้าเกษตรกรรม การจัดหาแหล่งน้ำและพัฒนาาระบบการชลประทาน และราชการอื่นตามที่มีกฎหมายกำหนด

ยุทธศาสตร์ชาติ ระยะ 20 ปี	ยุทธศาสตร์ที่ 1 ด้านความมั่นคง	ยุทธศาสตร์ที่ 2 ด้านการสร้างความสามารถในการแข่งขัน	ยุทธศาสตร์ที่ 4 ด้านการสร้างโอกาสและความเสมอภาคทางสังคม	ยุทธศาสตร์ที่ 5 ด้านการสร้างการเติบโตบนคุณภาพชีวิตที่เป็นมิตรต่อสิ่งแวดล้อม
แผนแม่บท	ประเด็นที่ 1 ความมั่นคง	ประเด็นที่ 3 การเกษตร / ประเด็นที่ 5 การท่องเที่ยว / ประเด็นที่ 9 เขตเศรษฐกิจพิเศษ	ประเด็นที่ 15 พลังทางสังคม / ประเด็นที่ 16 เศรษฐกิจฐานราก	ประเด็นที่ 18 การเติบโตอย่างยั่งยืน / ประเด็นที่ 19 การบริหารจัดการน้ำทั้งระบบ
แผนแม่บทย่อย	การป้องกันและแก้ไขปัญหาที่มีผลกระทบต่อความมั่นคง	เกษตรอัตลักษณ์พื้นถิ่น / เกษตรปลอดภัย / เกษตรชีวภาพ / เกษตรอัจฉริยะ / ระบบนิเวศการเกษตร / การท่องเที่ยวเชิงสร้างสรรค์และวัฒนธรรม / การพัฒนาเขตเศรษฐกิจพิเศษ	การเสริมสร้างทุนทางสังคม / การรองรับสังคมสูงวัยเชิงรุก / การยกระดับศักยภาพการเป็นผู้ประกอบการธุรกิจ / การสร้างสภาพแวดล้อมและกลไกที่ส่งเสริมการพัฒนาเศรษฐกิจฐานราก	การจัดการมลพิษที่มีผลกระทบต่อสิ่งแวดล้อม และสารเคมีในภาคเกษตรทั้งระบบให้เป็นไปตามมาตรฐานสากลและตามมาตรฐานสากล / การพัฒนาการจัดการน้ำเชิงลุ่มน้ำทั้งระบบเพื่อเพิ่มความมั่นคงด้านน้ำของประเทศ / เพิ่มผลิตภาพของน้ำทั้งระบบในการใช้น้ำอย่างประหยัด คุ้มค่า และสร้างมูลค่าเพิ่มจากการใช้น้ำให้ทัดเทียมระดับสากล
ยุทธศาสตร์จัดสรรงบประมาณ	ยุทธศาสตร์ด้านความมั่นคง	ยุทธศาสตร์ด้านการสร้างความสามารถในการแข่งขัน	ยุทธศาสตร์ด้านการสร้างโอกาสและความเสมอภาคทางสังคม	ยุทธศาสตร์ด้านการสร้างการเติบโตบนคุณภาพชีวิตที่เป็นมิตรต่อสิ่งแวดล้อม
ผลสัมฤทธิ์ (Impact) / ตัวชี้วัด	เกษตรกรและแรงงานประมงมีความมั่นคงในการประกอบอาชีพเกษตรกรรม	เกษตรกรและสถาบันเกษตรกรได้รับการพัฒนาศักยภาพให้มีความเข้มแข็ง นำไปสู่การเพิ่มประสิทธิภาพการผลิตและสร้างมูลค่าเพิ่มให้กับสินค้าและบริการด้านเกษตร เพื่อยกระดับรายได้เกษตรกรและสร้างความสามารถในการแข่งขัน	เพิ่มศักยภาพและขีดความสามารถของเศรษฐกิจฐานราก	เกษตรกรได้รับการบริหารจัดการทรัพยากรเพื่อการผลิตทางการเกษตรอย่างยั่งยืน
	<p>ตัวชี้วัด : สินค้าประมงไม่ถูกตีกลับจากประเทศคู่ค้าด้วยสาเหตุ IUU ร้อยละ 100</p> <p>ตัวชี้วัด : การใช้แรงงานในเรือประมงถูกต้องตามกฎหมาย ร้อยละ 100</p> <p>ตัวชี้วัด : เกษตรกรที่เข้าร่วมโครงการพัฒนาอาชีพจังหวัดชายแดนใต้มีรายได้เพิ่มขึ้น ร้อยละ 5</p>	<p>ตัวชี้วัด : อัตราการขยายตัวของผลิตภัณฑ์มวลรวมในประเทศสาขาเกษตร เพิ่มขึ้นไม่น้อยกว่า ร้อยละ 3.0</p> <p>ตัวชี้วัด : รายได้เงินสดสุทธิครัวเรือนเกษตรกร เพิ่มขึ้นไม่น้อยกว่า ร้อยละ 10</p> <p>ตัวชี้วัด : สถาบันเกษตรกร (สหกรณ์ วิสาหกิจชุมชน และกลุ่มเกษตรกร) ที่ขึ้นทะเบียนกับกระทรวงเกษตรและสหกรณ์มีความเข้มแข็งในระดับมาตรฐาน</p> <ul style="list-style-type: none"> - สหกรณ์มีความเข้มแข็งในระดับ 1 และ 2 ไม่น้อยกว่า ร้อยละ 91 - กลุ่มเกษตรกรมีความเข้มแข็ง ร้อยละ 30 - วิสาหกิจชุมชนมีความเข้มแข็ง ร้อยละ 30 	<p>ตัวชี้วัด : อัตราการเติบโตของรายได้ของเกษตรกรร้อยละ 40 ที่มีรายได้ต่ำสุด ไม่ต่ำกว่าร้อยละ 20</p>	<p>ตัวชี้วัด : ครัวเรือนเกษตรกรได้รับประโยชน์จากการบริหารจัดการน้ำ 2,095,430 ครัวเรือน</p> <p>ตัวชี้วัด : ครัวเรือนเกษตรกรได้รับประโยชน์จากการลดการเผาในพื้นที่เกษตรกรรม 2,684 ครัวเรือน</p>
เป้าหมายการให้บริการกระทรวง(Outcome) / ตัวชี้วัด	เสริมสร้างความมั่นคงทางการเกษตร	ยกระดับขีดความสามารถในการแข่งขันภาคเกษตร	สร้างความเสมอภาคและกระจายความเท่าเทียมทางสังคม	บริหารจัดการทรัพยากรการเกษตรและสิ่งแวดล้อมอย่างสมดุล
	<ul style="list-style-type: none"> ● การป้องกันและแก้ไขปัญหาที่มีผลกระทบต่อความมั่นคง - ตัวชี้วัดเชิงปริมาณ : แรงงานประมงได้รับการคุ้มครองผ่านระบบการออกหนังสือคนประจำเรือสำหรับต่างด้าว 40,000 ราย - ตัวชี้วัดเชิงคุณภาพ : ประสิทธิภาพในการดำเนินคดีให้เป็นไปตามที่กฎหมายกำหนด ร้อยละ 100 - ตัวชี้วัดเชิงปริมาณ : เกษตรกรที่เข้าร่วมโครงการพัฒนาอาชีพจังหวัดชายแดนใต้ของกระทรวงเกษตรและสหกรณ์ไม่น้อยกว่า ร้อยละ 60 มีรายได้เพิ่มขึ้น 	<ul style="list-style-type: none"> ● เกษตรอัตลักษณ์พื้นถิ่น - ตัวชี้วัดเชิงปริมาณ : มูลค่าผลผลิตผลไม้เมืองร้อนที่สำคัญ ข้าวหอมมะลิ ผ้าไหมไทย (Thai Silk) ปศุสัตว์ ประมง และอื่น ๆ เพิ่มขึ้นไม่น้อยกว่า ร้อยละ 4 ● เกษตรปลอดภัย - ตัวชี้วัดเชิงปริมาณ : มูลค่าสินค้าเกษตรปลอดภัยตามการปฏิบัติทางการเกษตรที่ดีและเกษตรอินทรีย์ เพิ่มขึ้นไม่น้อยกว่า ร้อยละ 3 ● เกษตรชีวภาพ - ตัวชี้วัดเชิงปริมาณ : มูลค่าวัตถุดิบที่ใช้ในการผลิตพลังงานทดแทน (มันสำปะหลัง ปาล์ม น้ำมัน) มูลค่าสมุนไพรและเครื่องเทศ แผลงเศรษฐกิจและสินค้าเกษตร จากฐานชีวภาพ เพิ่มขึ้นไม่น้อยกว่า ร้อยละ 5 ● เกษตรแปรรูป ● เกษตรอัจฉริยะ - ตัวชี้วัดเชิงปริมาณ : ผลผลิตต่อหน่วยของฟาร์ม/แปลงที่นำเทคโนโลยีสมัยใหม่มาใช้ทั้งพืช ปศุสัตว์ ประมง เพิ่มขึ้น ไม่น้อยกว่า ร้อยละ 15 - ตัวชี้วัดเชิงปริมาณ : มูลค่าผลผลิตของฟาร์ม/แปลงที่นำเทคโนโลยีสมัยใหม่มาใช้ทั้งพืช ปศุสัตว์ ประมง เพิ่มขึ้น ไม่น้อยกว่า ร้อยละ 4 ● ระบบนิเวศทางการเกษตร - ตัวชี้วัดเชิงปริมาณ : มูลค่าผลผลิตของสินค้าเกษตรสำคัญ (ข้าว ข้าวโพดเลี้ยงสัตว์ มันสำปะหลัง ปาล์ม น้ำมัน ยางพารา สับปะรด โคเนื้อ ไก่เนื้อ ไก่ไข่ สุกร กุ้งขาวแวนนาไม ปลาชนิด) เพิ่มขึ้นไม่น้อยกว่า ร้อยละ 15 - ตัวชี้วัดเชิงปริมาณ : อัตราการขยายตัวของปริมาณธุรกิจสหกรณ์และกลุ่มเกษตรกรเพิ่มขึ้น ร้อยละ 1 ● การท่องเที่ยวเชิงสร้างสรรค์และวัฒนธรรม - ตัวชี้วัดเชิงปริมาณ : รายได้จากการท่องเที่ยวเชิงเกษตรเพิ่มขึ้นไม่น้อยกว่า ร้อยละ 12 ● เขตเศรษฐกิจพิเศษ 	<ul style="list-style-type: none"> ● การเสริมสร้างทุนทางสังคม - ตัวชี้วัดเชิงคุณภาพ : เกษตรกรเป้าหมายที่น้อมนำแนวพระราชดำริไปปฏิบัติ และได้ผลจริงไม่น้อยกว่าร้อยละ 60 ● การรองรับสังคมสูงวัยเชิงรุก - ตัวชี้วัดเชิงคุณภาพ : เกษตรกรสูงวัยที่ผ่านการอบรมด้านการประกอบอาชีพและนำไปปฏิบัติ ไม่น้อยกว่าร้อยละ 80 ● การยกระดับศักยภาพการเป็นผู้ประกอบการธุรกิจ - ตัวชี้วัดเชิงปริมาณ : เกษตรกรได้รับการพัฒนาและส่งเสริมอาชีพไม่น้อยกว่า 60,000 ราย ● การสร้างสภาพแวดล้อมและกลไกที่ส่งเสริมการพัฒนาเศรษฐกิจฐานราก - ตัวชี้วัดเชิงปริมาณ : เกษตรกรได้รับสิทธิเข้าทำประโยชน์ในที่ดินไม่น้อยกว่า 24,000 ราย 	<ul style="list-style-type: none"> ● การจัดการมลพิษที่มีผลกระทบต่อสิ่งแวดล้อม และสารเคมีในภาคเกษตรทั้งระบบให้เป็นไปตามมาตรฐานสากลและค่ามาตรฐานสากล - ตัวชี้วัดเชิงปริมาณ : จำนวนเกษตรกรที่ได้รับการถ่ายทอดความรู้และมีเครือข่ายเกษตรกรปลอดภัย 17,640 ราย - ตัวชี้วัดเชิงปริมาณ : จำนวนพื้นที่เกษตรกรรมลดการเผาไม่น้อยกว่า 26,842 ไร่ ● การพัฒนาการจัดการน้ำเชิงลุ่มน้ำทั้งระบบเพื่อเพิ่มความมั่นคงด้านน้ำของประเทศ / เพิ่มผลิตภาพของน้ำทั้งระบบในการใช้น้ำอย่างประหยัด คุ้มค่า และสร้างมูลค่าเพิ่มจากการใช้น้ำให้ทัดเทียมระดับสากล - ตัวชี้วัดเชิงปริมาณ : พื้นที่ชลประทานเพิ่มขึ้น 226,268 ไร่ - ตัวชี้วัดเชิงปริมาณ : ปริมาณการกักเก็บน้ำ/ปริมาณน้ำต้นทุนเพิ่มขึ้น 136.69 ล้าน ลบ.ม. - ตัวชี้วัดเชิงปริมาณ : พื้นที่ได้รับการป้องกันและลดผลกระทบจากอุทกภัย 296,185 ไร่ - ตัวชี้วัดเชิงปริมาณ : พื้นที่ชลประทานเดิมที่ได้รับการบริหารจัดการ 27.31 ล้านไร่ - ตัวชี้วัดเชิงปริมาณ : ปริมาณฝนจากการปฏิบัติการฝนหลวงจำนวน 1,550 ล้าน ลบ.ม. <ul style="list-style-type: none"> • ในพื้นที่การเกษตร 1,100 ล้านลูกบาศก์เมตร • ในเขื่อนและอ่างเก็บน้ำ 450 ล้านลูกบาศก์เมตร
ผลผลิต (Output)	<p>แผนงานยุทธศาสตร์</p> <ul style="list-style-type: none"> - แผนงานยุทธศาสตร์การจัดการปัญหาแรงงานต่างด้าวและการค้ามนุษย์ 9,5311 ลบ. - แผนงานยุทธศาสตร์ป้องกันและแก้ไขปัญหาที่มีผลกระทบต่อความมั่นคง 185,6839 ลบ. - แผนงานบูรณาการขับเคลื่อนการแก้ไขปัญหาจังหวัดชายแดนภาคใต้ 81,5371 ลบ. 	<p>แผนงานบุคลากรภาครัฐ</p> <ul style="list-style-type: none"> - แผนงานบุคลากรภาครัฐด้านการสร้างความสามารถในการแข่งขัน 18,057.0236 ลบ. <p>แผนงานพื้นฐาน</p> <ul style="list-style-type: none"> - แผนงานพื้นฐานด้านการสร้างความสามารถในการแข่งขัน 5,062.2278 ลบ. <p>แผนงานยุทธศาสตร์</p> <ul style="list-style-type: none"> - แผนงานยุทธศาสตร์การเกษตรสร้างมูลค่า 23,033.7970 ลบ. <p>แผนงานบูรณาการ</p> <ul style="list-style-type: none"> - แผนงานบูรณาการสร้างรายได้จากการท่องเที่ยว 3,3378 ลบ. - แผนงานบูรณาการเขตพัฒนาพิเศษภาคตะวันออก 2,6260 ลบ. 	<p>แผนงานบุคลากรภาครัฐ</p> <ul style="list-style-type: none"> - แผนงานบุคลากรภาครัฐด้านการสร้างโอกาสและความเสมอภาคทางสังคม 141.9396 ลบ. <p>แผนงานพื้นฐาน</p> <ul style="list-style-type: none"> - แผนงานพื้นฐานด้านการสร้างโอกาสและความเสมอภาคทางสังคม 117.9296 ลบ. <p>แผนงานยุทธศาสตร์</p> <ul style="list-style-type: none"> - แผนงานยุทธศาสตร์เสริมสร้างพลังทางสังคม 1,006.7773 ลบ. - แผนงานยุทธศาสตร์เพื่อสนับสนุนด้านการสร้างโอกาสและความเสมอภาคทางสังคม 717.5264 ลบ. <p>แผนงานบูรณาการ</p> <ul style="list-style-type: none"> - แผนงานบูรณาการพัฒนาและส่งเสริมเศรษฐกิจฐานราก 585.2843 ลบ. 	<p>แผนงานบุคลากรภาครัฐ</p> <ul style="list-style-type: none"> - แผนงานบุคลากรภาครัฐด้านการสร้างการเติบโตบนคุณภาพชีวิตที่เป็นมิตรต่อสิ่งแวดล้อม 6,002.0813 ลบ. <p>แผนงานพื้นฐาน</p> <ul style="list-style-type: none"> - แผนงานพื้นฐานด้านการสร้างการเติบโตบนคุณภาพชีวิตที่เป็นมิตรต่อสิ่งแวดล้อม 2,425.4700 ลบ. <p>แผนงานยุทธศาสตร์</p> <ul style="list-style-type: none"> - แผนงานยุทธศาสตร์การจัดการมลพิษและสิ่งแวดล้อม 33.8138 ลบ. - แผนงานยุทธศาสตร์เพื่อสนับสนุนด้านการสร้างการเติบโตบนคุณภาพชีวิตที่เป็นมิตรต่อสิ่งแวดล้อม 31,413.8419 ลบ. <p>แผนงานบูรณาการ</p> <ul style="list-style-type: none"> - แผนงานบูรณาการบริหารจัดการทรัพยากรน้ำ 40,863.5344 ลบ.
129,743.9629 ลบ.	276.7521 ลบ.	46,159.0122 ลบ.	2,569.4572 ลบ.	80,738.7414 ลบ. 1-5

แผนภาพที่ 1 การเชื่อมโยงยุทธศาสตร์ชาติ แผนแม่บทภายใต้ยุทธศาสตร์ชาติ ยุทธศาสตร์จัดสรร ผลสัมฤทธิ์ เป้าหมายการให้บริการและงบประมาณปี 2566 ของกระทรวงเกษตรและสหกรณ์ (ต่อ)

ยุทธศาสตร์ชาติ ระยะ 20 ปี
แผนแม่บท
เป้าหมายแผนแม่บท
ตัวชี้วัดแผนแม่บท
แผนแม่บทย่อย
เป้าหมายระดับแผนย่อย
ตัวชี้วัดระดับแผนย่อย

ยุทธศาสตร์ที่ 1 ด้านความมั่นคง		ยุทธศาสตร์ที่ 2 ด้านการสร้างความสามารถในการแข่งขัน		
ประเด็นที่ 1 ความมั่นคง		ประเด็นที่ 3 การเกษตร		
ประเทศไทยมีความมั่นคงในทุกมิติ และทุกระดับ		ผลิตภัณฑ์มวลรวมในประเทศในสาขาเกษตรเพิ่มขึ้น		
ดัชนีสันติภาพโลกอยู่ระดับ 1 ใน 50 ภายในปี 2570		อัตราการขยายตัวของผลิตภัณฑ์มวลรวมในประเทศสาขาเกษตรขยายตัวเฉลี่ยร้อยละ 3 ภายในปี 2570		
การป้องกันและแก้ไขปัญหาที่มีผลกระทบต่อความมั่นคง		เกษตรอัตรลักษณ์พื้นถิ่น	เกษตรปลอดภัย	
ปัญหาความมั่นคงที่มีอยู่ในปัจจุบัน (เช่น ปัญหาเสถียรภาพความมั่นคงทางไซเบอร์ การค้ามนุษย์ ฯลฯ) ได้รับการแก้ไขจนไม่ส่งผลกระทบต่อการบริหารและพัฒนาประเทศ	ภาคได้มีความสงบสุข ร่มเย็น	สินค้าเกษตรอัตรลักษณ์พื้นถิ่นมีมูลค่าเพิ่มขึ้น	สินค้าเกษตรปลอดภัยมีมูลค่าเพิ่มขึ้น	ผลิตภัณฑ์เกษตรปลอดภัยของไทยได้รับการยอมรับด้าน คุณภาพความปลอดภัยและคุณค่าทางโภชนาการสูงขึ้น
ระดับความสำเร็จของการแก้ไขปัญหาความมั่นคงในปัจจุบันดีขึ้นอย่างต่อเนื่องจนไม่ส่งผลกระทบต่อการบริหารประเทศ	จำนวนงบประมาณด้านความมั่นคงในการแก้ปัญหาความรุนแรงในพื้นที่จังหวัดชายแดนภาคได้ลดลงร้อยละ 10 ต่อปี	อัตราการขยายตัวของมูลค่า ของสินค้าเกษตรอัตรลักษณ์พื้นถิ่นขยายตัวร้อยละ 4	อัตราการขยายตัวของมูลค่าของสินค้าเกษตรปลอดภัยขยายตัวร้อยละ 3	ดัชนีความเชื่อมั่นผู้บริโภคด้านคุณภาพและความปลอดภัยอาหาร ดัชนีระดับดี

ผลผลิต (Output)

<p>แผนงานยุทธศาสตร์การจัดการปัญหาแรงงานต่างด้าวและการค้ามนุษย์ 9.5311 ลบ.</p> <ul style="list-style-type: none"> - โครงการจัดการปัญหาแรงงานต่างด้าวและการค้ามนุษย์ด้านการประมง 9.5311 ลบ. (กป.) <p>แผนงานยุทธศาสตร์ป้องกันและแก้ไขปัญหาที่มีผลกระทบต่อความมั่นคง 185.6839 ลบ.</p> <ul style="list-style-type: none"> - โครงการป้องกันและแก้ไขปัญหาการทำประมงผิดกฎหมาย 185.6839 ลบ. (กป.) 	<p>แผนงานบูรณาการขับเคลื่อนการแก้ไขปัญหาจังหวัดชายแดนภาคใต้ 81.5371 ลบ.</p> <ul style="list-style-type: none"> - โครงการพัฒนาตามศักยภาพของพื้นที่ 81.5371 ลบ. (กข. 6.6000 ลบ. / ตส. 2.5000 ลบ. / พต. 4.0440 ลบ. / วก. 16.0973 ลบ. / กสท. 12.2267 ลบ. / กป. 22.2788 ลบ. / ปศ. 17.7903 ลบ.) 	<p>แผนงานพื้นฐานด้านการสร้างความสามารถในการแข่งขัน 72.1659 ลบ.</p> <ul style="list-style-type: none"> - ผลผลิตการผลิตสินค้าหม่อนไหมได้รับการส่งเสริมและพัฒนา 72.1659 ลบ. (มม.) <p>แผนงานยุทธศาสตร์การเกษตรสร้างมูลค่า 191.1436 ลบ.</p> <ul style="list-style-type: none"> - โครงการส่งเสริมและพัฒนาสินค้าเกษตรอัตรลักษณ์พื้นถิ่น 187.5048 ลบ. (กข. 9.9850 ลบ. / กสท. 4.5622 ลบ. / กสท. 35.9094 ลบ. / วก. 4.0335 ลบ. / มม. 129.4457 ลบ. / ปศ. 1.9860 ลบ. / กป. 1.5830 ลบ.) - โครงการตลาดนำการผลิตด้านสินค้าหม่อนไหม 3.6388 ลบ. (มม.) 	<p>แผนงานพื้นฐานด้านการสร้างความสามารถในการแข่งขัน 539.9742 ลบ.</p> <ul style="list-style-type: none"> - ผลผลิตสินค้าเกษตรและอาหารมีคุณภาพได้มาตรฐาน 73.7649 ลบ. (มกช.) - ผลผลิตยกระดับคุณภาพมาตรฐานสินค้าเกษตร 313.9268 ลบ. (วก.) - ผลผลิตทรัพยากรที่ดินและน้ำได้รับการพัฒนา 152.2825 ลบ. (พต.) <p>แผนงานยุทธศาสตร์การเกษตรสร้างมูลค่า 1,396.2907 ลบ.</p> <ul style="list-style-type: none"> - โครงการพัฒนาเกษตรกรรมยั่งยืน 610.3176 ลบ. (กสท. 6.8160 ลบ. / มม. 3.8500 ลบ. / ปศ. 33.9979 ลบ. / สป.กช. 5.8000 ลบ. / กข. 493.8934 ลบ. / ตส. 5.0830 ลบ. / พต. 20.7900 ลบ. / กป. 21.3325 ลบ. / มกช. 2.2415 ลบ. / สศท. 3.7516 ลบ. / สป.ก. 12.7617 ลบ.) - โครงการยกระดับคุณภาพมาตรฐานสินค้าเกษตร 727.4061 ลบ. (กสท. 47.9312 ลบ. / กข. 50.3060 ลบ. / สป.ก. 5.1130 ลบ. / กป. 170.8788 ลบ. / ปศ. 382.6484 ลบ. / มกช. 36.3282 ลบ. / กสท. 2.2505 ลบ. / สวพส. 31.9500 ลบ.) - โครงการส่งเสริมการใช้สารชีวภัณฑ์และแมลงศัตรูธรรมชาติทดแทนสารเคมีทางการเกษตร 28.8670 ลบ. (กสท.) - โครงการเฝ้าระวัง ป้องกัน ควบคุมโรค และเชื้อดื้อยาในสัตว์น้ำและผลิตภัณฑ์ 29.7000 ลบ. (กป.) 	<p>แผนงานยุทธศาสตร์การเกษตรสร้างมูลค่า 11.3519 ลบ.</p> <ul style="list-style-type: none"> - โครงการสร้างความเชื่อมั่นในสินค้าเกษตรและอาหาร 11.3519 ลบ. (มกช. 5.0000 ลบ. / ปศ. 3.7735 ลบ. / กสท. 2.5784 ลบ.)
--	---	---	--	---

ทรัพยากร (งบประมาณ)

195.2150 ลบ.	81.5371 ลบ.	263.3095 ลบ.	1,936.2649 ลบ.	11.3519 ลบ.
276.7521 ลบ.			1,947.6168 ลบ.	1-6

แผนภาพที่ 1 การเชื่อมโยงยุทธศาสตร์ชาติ แผนแม่บทภายใต้ยุทธศาสตร์ชาติ ยุทธศาสตร์จัดสรร ผลสัมฤทธิ์ เป้าหมายการให้บริการและงบประมาณปี 2566 ของกระทรวงเกษตรและสหกรณ์ (ต่อ)

- ยุทธศาสตร์ชาติ
ระยะ 20 ปี
- แผนแม่บท
- เป้าหมายแผนแม่บท
- ตัวชี้วัดแผนแม่บท
- แผนแม่บทย่อย
- เป้าหมายระดับแผนย่อย
- ตัวชี้วัดระดับแผนแม่บทย่อย

ยุทธศาสตร์ที่ 2 ด้านการสร้างความสามารถในการแข่งขัน				
ประเด็นที่ 3 การเกษตร				
ผลิตภัณฑ์มวลรวมในประเทศในสาขาเกษตรเพิ่มขึ้น				
อัตราการขยายตัวของผลิตภัณฑ์มวลรวมในประเทศสาขาเกษตรขยายตัวเฉลี่ยร้อยละ 3 ภายในปี 2570				
เกษตรชีวภาพ		เกษตรแปรรูป	เกษตรอัจฉริยะ	
สินค้าเกษตรชีวภาพมีมูลค่าเพิ่มขึ้น	วิสาหกิจการเกษตรจากฐานชีวภาพและภูมิปัญญาท้องถิ่นมีการจัดตั้งในทุกตำบลเพิ่มขึ้น	สินค้าเกษตรแปรรูปมีมูลค่าเพิ่มขึ้น	สินค้าที่ได้จากเทคโนโลยีสมัยใหม่/อัจฉริยะมีมูลค่าเพิ่มขึ้น	ผลผลิตต่อหน่วยของฟาร์มหรือแปลงที่มีการใช้เทคโนโลยีสมัยใหม่/อัจฉริยะเพิ่มขึ้น
อัตราการขยายตัวของมูลค่าของสินค้าเกษตรชีวภาพขยายตัวร้อยละ 5	จำนวนวิสาหกิจการเกษตรขนาดกลางและขนาดเล็กและผลิตภัณฑ์จากฐานชีวภาพ 1 ตำบล 1 วิสาหกิจ	อัตราการขยายตัวของมูลค่าของสินค้าเกษตรแปรรูปขยายตัวร้อยละ 4	มูลค่าสินค้าที่มีการใช้เทคโนโลยีสมัยใหม่/อัจฉริยะเพิ่มขึ้นร้อยละ 4	ผลผลิตต่อหน่วยของฟาร์มหรือแปลงที่มีการใช้เทคโนโลยีสมัยใหม่/อัจฉริยะเพิ่มขึ้นร้อยละ 15
<p>แผนงานพื้นฐานด้านการสร้างความสามารถในการแข่งขัน 11.6146 ลบ.</p> <ul style="list-style-type: none"> - ผลผลิตบริหารจัดการองค์ความรู้และนวัตกรรมด้านการเกษตร 11.6146 ลบ. (วก.) <p>แผนงานยุทธศาสตร์การเกษตรสร้างมูลค่า 95.9354 ลบ.</p> <ul style="list-style-type: none"> - โครงการส่งเสริมและพัฒนาเกษตรชีวภาพ 42.8415 ลบ. (สป.กษ. 3.0000 ลบ. / กสก. 11.4185 ลบ. / วก. 17.7007 ลบ. / ส.ป.ก. 9.6328 ลบ. / ปศ. 1.0895 ลบ.) - โครงการสร้างมูลค่าเพิ่มจากวัสดุเหลือใช้ทางการเกษตร 40.9979 ลบ. (กสก. 10.2627 ลบ. / ปศ. 15.5506 ลบ. / กข. 3.9580 ลบ. / วก. 4.9266 ลบ. / สศก. 6.3000 ลบ.) - โครงการผลิตและขยายสัตว์น้ำพันธุ์ดี 12.0960 ลบ. (กป.) 	<p>แผนงานยุทธศาสตร์การเกษตรสร้างมูลค่า 10.3420 ลบ.</p> <ul style="list-style-type: none"> - โครงการส่งเสริมการจัดตั้งและบริหารจัดการวิสาหกิจเกษตรฐานชีวภาพและภูมิปัญญาท้องถิ่น 10.3420 ลบ. (กสก.) 	<p>แผนงานยุทธศาสตร์การเกษตรสร้างมูลค่า 16.3562 ลบ.</p> <ul style="list-style-type: none"> - โครงการส่งเสริมการแปรรูปสินค้าเกษตร 16.3562 ลบ. (กสก. 7.2857 ลบ. / กสส. 2.5545 ลบ. / กข. 2.6060 ลบ. / ตส. 3.9100 ลบ.) 	<p>แผนงานยุทธศาสตร์การเกษตรสร้างมูลค่า 53.0542 ลบ.</p> <ul style="list-style-type: none"> - โครงการ 1 อำเภอ 1 แปลงเกษตรอัจฉริยะ 53.0542 ลบ. (กสก. 9.9616 ลบ. / กข. 43.0926 ลบ.) 	<p>แผนงานยุทธศาสตร์การเกษตรสร้างมูลค่า 14.8713 ลบ.</p> <ul style="list-style-type: none"> - โครงการพัฒนาเทคโนโลยีเกษตรอัจฉริยะ 7.6430 ลบ. (วก.) - โครงการส่งเสริมการใช้เครื่องจักรกลทางการเกษตร 5.3173 ลบ. (กสก.) - โครงการสร้างเครือข่ายบริการเครื่องจักรกลทางการเกษตรร่วมกันของชุมชน 1.9110 ลบ. (กสก.)
107.5500 ลบ.	10.3420 ลบ.	16.3562 ลบ.	53.0542 ลบ.	14.8713 ลบ.
117.8920 ลบ.			67.9255 ลบ.	

ผลผลิต (Output)

ทรัพยากร (งบประมาณ)

แผนภาพที่ 1 การเชื่อมโยงยุทธศาสตร์ชาติ แผนแม่บทภายใต้ยุทธศาสตร์ชาติ ยุทธศาสตร์จัดสรร ผลสัมฤทธิ์ เป้าหมายการให้บริการและงบประมาณปี 2566 ของกระทรวงเกษตรและสหกรณ์ (ต่อ)

ยุทธศาสตร์ชาติ ระยะ 20 ปี
แผนแม่บท
เป้าหมายแผนแม่บท
ตัวชี้วัดแผนแม่บท
แผนแม่บทย่อย
เป้าหมายระดับแผนย่อย
ตัวชี้วัดระดับแผนย่อย

ยุทธศาสตร์ที่ 2 ด้านการสร้างความสามารถในการแข่งขัน			
ประเด็นที่ 3 การเกษตร	ประเด็นที่ 5 การท่องเที่ยว	ประเด็นที่ 9 เขตเศรษฐกิจ	
ผลิตภัณฑ์มวลรวมในประเทศในสาขาเกษตรเพิ่มขึ้น	รายได้จากการท่องเที่ยวของเมืองรองเพิ่มขึ้น	การเจริญเติบโตของผลิตภัณฑ์มวลรวมของเศรษฐกิจพิเศษทั้งหมดเพิ่มขึ้น	
อัตราการขยายตัวของผลิตภัณฑ์มวลรวมในประเทศสาขาเกษตรขยายตัวเฉลี่ยร้อยละ 3.8 ภายในปี 2565	อัตราส่วนรายได้จากการท่องเที่ยวของเมืองหลักและเมืองรอง สัดส่วน 75 : 25 ภายในปี 2570	อัตราการขยายตัวของผลิตภัณฑ์มวลรวมของพื้นที่เขตเศรษฐกิจพิเศษทั้งหมด เฉลี่ยร้อยละ 1.5	
ระบบนิเวศการเกษตร	การท่องเที่ยวเชิงสร้างสรรค์และวัฒนธรรม	การพัฒนาเขตพัฒนาพิเศษภาคตะวันออก	
ประสิทธิภาพการผลิตสินค้าเกษตรต่อหน่วยปรับตัวสูงขึ้น	รายได้จากการท่องเที่ยวเชิงสร้างสรรค์และวัฒนธรรมเพิ่มขึ้น	การขยายตัวของผลิตภัณฑ์มวลรวมของพื้นที่เขตพัฒนาพิเศษภาคตะวันออกเพิ่มขึ้น	
มูลค่าผลผลิตสินค้าเกษตรต่อหน่วยเพิ่มขึ้น ร้อยละ 15	อัตราการขยายตัวของรายได้จากการท่องเที่ยวเชิงสร้างสรรค์และวัฒนธรรมขยายตัวร้อยละ 12	การขยายตัวของผลิตภัณฑ์มวลรวมของพื้นที่เขตพัฒนาพิเศษภาคตะวันออกขยายตัวร้อยละ 6.3	

ผลผลิต (Output)

<p>แผนงานพื้นฐานด้านการสร้างความสามารถในการแข่งขัน 3,647.2461 ลบ.</p> <ul style="list-style-type: none"> - ผลผลิตการเพิ่มศักยภาพพัฒนาการผลิตข้าว 118.0706 ลบ. (กษ.) - ผลผลิตบริหารจัดการองค์ความรู้และนวัตกรรมด้านการเกษตร 194.8149 ลบ. (วก.) - ผลผลิตพัฒนาศักยภาพการปศุสัตว์ 738.5095 ลบ. (ปศ.) - ผลผลิตพัฒนาศักยภาพด้านประมง 334.8453 ลบ. (นป.) - โครงการสนับสนุนสินเชื่อเป็นเงินทุนหมุนเวียนแก่ผู้ประกอบการยาง (ยางแห้ง) 27.7834 ลบ. (กยท.) - ผลผลิตด้านการปฏิรูปที่ดินเพื่อเกษตรกรรม 245.0741 ลบ. (ส.ป.ก.) - ผลผลิตฐานข้อมูลทรัพยากรที่ดินได้รับการปรับปรุงและพัฒนา 47.7746 ลบ. (พต.) - ผลผลิตเกษตรกรได้รับการส่งเสริมและพัฒนาศักยภาพด้านการพัฒนาที่ดิน 130.3551 ลบ. (พต.) - ผลผลิตทรัพยากรที่ดินและน้ำได้รับการพัฒนา 805.0580 ลบ. (พต.) - ผลผลิตเกษตรกรได้รับการส่งเสริมและพัฒนาศักยภาพ 517.6048 ลบ. (กสท.) - ผลผลิตการสนับสนุนการตลาดเพื่อเกษตรกร 5.5747 ลบ. (อ.ต.ก.) - ผลผลิตอำนาจการและบริหารจัดการด้านการเกษตร 312.1796 ลบ. (ส.ป.กษ.) - ผลผลิตการบริหารจัดการเศรษฐกิจการเกษตร 169.6015 ลบ. (สศท.) <p>แผนงานยุทธศาสตร์การเกษตรสร้างมูลค่า 21,179.0007 ลบ.</p> <ul style="list-style-type: none"> - โครงการส่งเสริมการเพิ่มประสิทธิภาพการใช้น้ำในระดับไร่นา 3.9338 ลบ. (กสท.) - โครงการก่อสร้างแหล่งน้ำในไร่นานอกเขตชลประทาน 731.1277 ลบ. (พต.) - โครงการปรับปรุงซ่อมแซมงานพัฒนาแหล่งน้ำขนาดเล็ก เพื่อถ่ายโอนภารกิจด้านโครงสร้างพื้นฐาน 18.5903 ลบ. (พต.) - โครงการบริหารจัดการดินและน้ำเขตพัฒนาที่ดินลุ่มน้ำ 25.8597 ลบ. (พต.) - โครงการพัฒนาพื้นที่เฉพาะ 200.7656 ลบ. (พต.) - โครงการเพิ่มประสิทธิภาพการใช้ประโยชน์ที่ดินในพื้นที่โครงการ 1 ตำบล 1 กลุ่มเกษตรกรทฤษฎีใหม่ 10.0000 ลบ. (พต.) - โครงการบริหารจัดการทรัพยากรดินระดับตำบล 5.5250 ลบ. (พต.) - โครงการพัฒนาพื้นที่เพิ่มมูลค่าที่ดินเพื่อการเกษตร 5.1192 ลบ. (พต.) - โครงการบริหารจัดการทรัพยากรประมง 249.2173 ลบ. (นป.) - โครงการขึ้นทะเบียนและปรับปรุงทะเบียนเกษตรกร 100.7709 ลบ. (กสท.) - โครงการจัดทำฐานข้อมูลเกษตรกรแห่งชาติ (National Agricultural Big Data Center) 8.1600 ลบ. (ปศ.) 	<ul style="list-style-type: none"> - โครงการประยุกต์ใช้เทคโนโลยีภูมิสารสนเทศเพื่อเพิ่มประสิทธิภาพการพยากรณ์ผลผลิตสินค้าเกษตร 6.1526 ลบ. (สศท.) - โครงการพัฒนาระบบดิจิทัลการพัฒนาที่ดินเข้าสู่ระบบราชการ 4.0 42.4414 ลบ. (พต.) - โครงการติดตามและวิเคราะห์สถานการณ์แนวโน้มภาคเกษตร 6.8378 ลบ. (สศท.) - โครงการจัดทำสารสนเทศเศรษฐกิจการเกษตร เพื่อสนับสนุนการบริหารจัดการสินค้าเกษตร 18.5674 ลบ. (สศท.) - โครงการเดือนกัญเศรษฐกิจการเกษตร 2.0000 ลบ. (สศท.) - โครงการพัฒนาระบบการรักษาความปลอดภัยไซเบอร์ 14.0531 ลบ. (สศท.) - โครงการบริหารจัดการการผลิตสินค้าเกษตรตามแผนที่เกษตรเพื่อการบริหารจัดการเชิงรุก (Agri-Map) 278.0578 ลบ. (พต. 245.9132 ลบ. / กสท. 16.0294 ลบ. / มม. 1.6888 ลบ. / ปศ. 2.4794 ลบ. / วก. 4.6500 ลบ. / ตส. 2.2970 ลบ. / สศท. 5.0000 ลบ.) - โครงการเพิ่มประสิทธิภาพการผลิตสินค้าเกษตร 43.3665 ลบ. (กสท.) - โครงการพัฒนาศักยภาพกระบวนการผลิตสินค้าเกษตร 720.8647 ลบ. (กสท. 105.180 ลบ. / ปศ. 512.0403 ลบ. / วก. 198.3064 ลบ.) - โครงการระบบส่งเสริมเกษตรแบบแปลงใหญ่ 448.4614 ลบ. (กสท. 208.4896 ลบ. / มม. 3.9439 ลบ. / ส.ป.ก. 34.5727 ลบ. / ปศ. 6.1278 ลบ. / กสท. 1.4329 ลบ. / กษ. 102.4520 ลบ. / มกษ. 7.8300 ลบ. / ตส. 11.70000 ลบ. / วก. 3.0515 ลบ. / พต. 54.1530 ลบ. / นป. 13.7080 ลบ. / สศท. 1.0000 ลบ.) - โครงการผลิตและขยายพืชพันธุ์ดีเพื่อเพิ่มประสิทธิภาพการผลิตภาคเกษตร 43.0362 ลบ. (กสท.) - โครงการเสริมสร้างศักยภาพการผลิตเมล็ดพันธุ์ข้าวของศูนย์ข้าวชุมชน 103.9500 ลบ. (กษ.) - โครงการผลิตและกระจายเมล็ดพันธุ์ข้าว 429.6800 ลบ. (กษ.) - โครงการสนับสนุนลดต้นทุนการผลิตด้านการเกษตรสำหรับเกษตรกรผู้ปลูกข้าว 15,260.0000 ลบ. (กษ.) - โครงการปรับปรุงการผลิตและกระจายเมล็ดพันธุ์ข้าว ปี 2566 1,256.0000 ลบ. (กษ.) - โครงการส่งเสริมการเปลี่ยนเมล็ดพันธุ์ข้าว 1,021.6560 ลบ. (กษ.) - โครงการธนาคารสินค้าเกษตร 7.4075 ลบ. (มม 1.2000 ลบ. / นป. 6.2075 ลบ.) - โครงการพัฒนาธุรกิจชุมชน 2.8889 ลบ. (ส.ป.ก.) - โครงการขับเคลื่อนผลงานวิจัยสู่การใช้ประโยชน์ 15.2526 ลบ. (วก.) - โครงการพัฒนาพื้นที่เพื่อรองรับการวิจัยและถ่ายทอดเทคโนโลยีและนวัตกรรมการผลิตกัญชา 18.3362 ลบ. (วก.) - โครงการพัฒนาประสิทธิภาพโลจิสติกส์เกษตรเพื่อลดการสูญเสีย 23.4911 ลบ. (กสท. 6.0971 ลบ. / ปศ. 17.3940 ลบ.) - โครงการขับเคลื่อนการเกษตรระดับหมู่บ้านสู่การผลิตสินค้าเกษตรมูลค่าสูง 5.0000 ลบ. (ส.ป.กษ.) - โครงการส่งเสริมอาชีพประมง 25.2056 ลบ. (นป.) - โครงการสร้างความเข้มแข็งกลุ่มการผลิตด้านประมง 25.1444 ลบ. (นป.) - โครงการติดตามประเมินผลโครงการภายใต้แผนแม่บทด้านการเกษตร 2.0800 ลบ. (สศท.) 	<p>แผนงานพื้นฐานด้านการสร้างความสามารถในการแข่งขัน 791.2270 ลบ.</p> <ul style="list-style-type: none"> - ผลผลิตสหกรณ์และสถาบันเกษตรกรได้รับการพัฒนาและเสริมสร้างความเข้มแข็ง 288.6004 ลบ. (ตส.) - ผลผลิตสหกรณ์และกลุ่มเกษตรกรได้รับการส่งเสริมและพัฒนาให้มีความเข้มแข็งตามศักยภาพ 502.6266 ลบ. (กสส.) <p>แผนงานยุทธศาสตร์การเกษตรสร้างมูลค่า 65.4510 ลบ.</p> <ul style="list-style-type: none"> - โครงการยกระดับสถาบันเกษตรกรให้เป็นผู้ประกอบการธุรกิจเกษตร 3.2294 ลบ. (กสส. 2.3674 ลบ. / ตส. 0.8620 ลบ.) - โครงการส่งเสริมและพัฒนาวิสาหกิจชุมชน 46.3709 ลบ. (กสท. 39.8119 ลบ. / ตส. 6.5590 ลบ.) - โครงการส่งเสริมและพัฒนาสถาบันเกษตรกร 11.2276 ลบ. (กสส. 2.5545 ลบ. / ตส. 8.6731 ลบ.) - โครงการพัฒนาศักยภาพการค้าเงินธุรกิจของสหกรณ์ กลุ่มเกษตรกร และธุรกิจชุมชน 3.4891 ลบ. (กสส.) - โครงการส่งเสริมประสิทธิภาพด้านการเงินการบัญชีของสหกรณ์และกลุ่มเกษตรกรด้วยเทคโนโลยีสารสนเทศ 1.1340 ลบ. (ตส.) 	<p>แผนงานบูรณาการสร้างรายได้จากการท่องเที่ยว 3.3378 ลบ.</p> <ul style="list-style-type: none"> - โครงการส่งเสริมการท่องเที่ยวชุมชน 3.3378 ลบ. (กสท.) 	<p>แผนงานบูรณาการเขตพัฒนาพิเศษภาคตะวันออก 2.6260 ลบ.</p> <ul style="list-style-type: none"> - โครงการเพิ่มผลผลิตภาคการเกษตร บนฐานทรัพยากรดินในเขตพัฒนาพิเศษภาคตะวันออก 2.6260 ลบ. (พต.)
24,826.2468 ลบ.	856.6780 ลบ.	3.3378 ลบ.	2.6260 ลบ.	
25,682.9248 ลบ.				

แผนภาพที่ 1 การเชื่อมโยงยุทธศาสตร์ชาติ แผนแม่บทภายใต้ยุทธศาสตร์ชาติ ยุทธศาสตร์จัดสรร ผลสัมฤทธิ์ เป้าหมายการให้บริการและงบประมาณปี 2566 ของกระทรวงเกษตรและสหกรณ์ (ต่อ)

- ยุทธศาสตร์ชาติ
ระยะ 20 ปี
- แผนแม่บท
- เป้าหมายแผนแม่บท
- ตัวชี้วัดแผนแม่บท
- แผนแม่บทย่อย
- เป้าหมายระดับแผนย่อย
- ตัวชี้วัดระดับแผนแม่บทย่อย

ยุทธศาสตร์ที่ 4 ด้านการสร้างโอกาสและความเสมอภาคทางสังคม				
ประเด็นที่ 15 พลังทางสังคม		ประเด็นที่ 16 เศรษฐกิจฐานราก		
ทุกภาคส่วนมีส่วนร่วมในการพัฒนาสังคมเพิ่มขึ้น		รายได้ของประชากรกลุ่มรายได้น้อยเพิ่มขึ้นอย่างกระจายและอย่างต่อเนื่อง		
มิติด้านโอกาสของดัชนีชี้วัดความก้าวหน้าทางสังคม เพิ่มขึ้นเฉลี่ยร้อยละ 10		ดัชนีการพัฒนาย่างทั่วถึง 4.40 คะแนน ในปี 2570		
การเสริมสร้างทุนทางสังคม	การรองรับสังคมสูงวัยเชิงรุก	การยกระดับศักยภาพการเป็นผู้ประกอบการธุรกิจ	การสร้างสภาพแวดล้อมและกลไกที่ส่งเสริมการพัฒนาเศรษฐกิจฐานราก	
ภาคีการพัฒนาบทบาทในการพัฒนาสังคมมากขึ้นอย่างต่อเนื่อง	ผู้สูงอายุมีความเป็นอยู่ที่ดีขึ้นอย่างต่อเนื่อง	ศักยภาพและขีดความสามารถของเศรษฐกิจฐานรากเพิ่มขึ้น	ผู้ประกอบการเศรษฐกิจฐานรากมีรายได้เพิ่มขึ้นอย่างต่อเนื่อง	กลุ่มประชากรรายได้ต่ำสุดร้อยละ 40 มีความสามารถในการบริหารจัดการหนี้สินได้มีประสิทธิภาพเพิ่มขึ้นอย่างต่อเนื่อง
ดัชนีชี้วัดทุนทางสังคม เพิ่มขึ้นร้อยละ 10	สัดส่วนผู้สูงอายุที่ประสบปัญหาความยากจนหลายมิติลดลงเฉลี่ยร้อยละ 15	อัตราการเติบโตของรายได้ของกลุ่มประชากรร้อยละ 40 ที่มีรายได้ต่ำสุดไม่ต่ำกว่าร้อยละ 20 ต่อปี	อัตราการเติบโตของมูลค่าเศรษฐกิจฐานรากของมูลค่าสินค้า OTOP อย่างน้อยร้อยละ 40 ของปีฐาน	สัดส่วนภาระหนี้ต่อรายได้ (debt service ratio) ไม่เกินร้อยละ 50
<p>แผนงานพื้นฐานด้านการสร้างโอกาสและความเสมอภาคทางสังคม 117.9296 ลบ.</p> <ul style="list-style-type: none"> - ผลผลิตเกษตรกรและประชาชนได้รับการถ่ายทอดองค์ความรู้เพื่อการพัฒนายกระดับสามารถพัฒนาตนเอง ตามแนวทางเศรษฐกิจพอเพียงอย่างยั่งยืน 69.9684 ลบ. (พทณ.) - ผลผลิตการบริหารจัดการและการพัฒนาองค์กร 47.9612 ลบ. (สวพส.) <p>แผนงานยุทธศาสตร์เสริมสร้างพลังทางสังคม 1,006.7773 ลบ.</p> <ul style="list-style-type: none"> - โครงการส่งเสริมการดำเนินงานอันเนื่องมาจากพระราชดำริ 513.4020 ลบ. (ส.ป.กช. 8.4907 ลบ. / กสก. 64.5281 ลบ. / มม. 15.2159 ลบ. / ส.ป.ก. 43.8153 ลบ. / ปศ. 77.8604 ลบ. / กสส. 18.0867 ลบ. / กช. 25.9165 ลบ. / มกอช. 1.0050 ลบ. / วก. 55.0539 ลบ. / ตส. 7.2320 ลบ. / พต. 142.8333 ลบ. / กป. 51.8642 ลบ. / สศก. 1.5000 ลบ.) - โครงการถ่ายทอดองค์ความรู้ ประยุกต์ใช้ ขยายผล และพัฒนาตามแนวทางเศรษฐกิจพอเพียง 80.7865 ลบ. (พทณ.) - โครงการพัฒนาพื้นที่โครงการหลวง 120.5318 ลบ. (กสก. 2.8120 ลบ. / ปศ. 3.3487 ลบ. / กสส. 5.9008 ลบ. / กช. 4.7350 ลบ. / พต. 96.0016 ลบ. / กป. 7.7337 ลบ.) - โครงการยกระดับคุณภาพชีวิตและเสริมสร้างความเข้มแข็งของชุมชนบนพื้นที่สูงตามแนวทางโครงการหลวง 177.1331 ลบ. (สวพส.) - โครงการพัฒนาอุทยานหลวงราชพฤกษ์เป็นแหล่งเรียนรู้ สนับสนุนการพัฒนาบนพื้นที่สูงและการให้บริการสังคม 98.3626 ลบ. (สวพส.) - โครงการส่งเสริมอาสาสมัครเกษตรกร 2.9450 ลบ. (ตส.) - โครงการพัฒนาผู้แทนเกษตรกร 4.0163 ลบ. (ส.ป.ก.) - โครงการเสริมสร้างการจัดทำบัญชีครัวเรือนเพื่อการจัดการเศรษฐกิจระดับครัวเรือน 9.6000 ลบ. (ตส.) 	<p>แผนงานยุทธศาสตร์เพื่อสนับสนุนด้านการสร้างโอกาสและความเสมอภาคทางสังคม 4.4200 ลบ.</p> <ul style="list-style-type: none"> - โครงการส่งเสริมเคหกิจเกษตรในครัวเรือนเกษตรสูงวัย 4.4200 ลบ. (กสก.) 	<p>แผนงานบูรณาการการพัฒนาและส่งเสริมเศรษฐกิจฐานราก 291.6986 ลบ.</p> <ul style="list-style-type: none"> - โครงการศูนย์เรียนรู้การเพิ่มประสิทธิภาพการผลิตสินค้าเกษตร 229.8054 ลบ. (กสก. 148.2302 ลบ. / มม. 3.0232 ลบ. / ปศ. 14.0614 ลบ. / วก. 13.4448 ลบ. / ตส. 9.7740 ลบ. / พต. 7.3498 ลบ. / กป. 21.8190 ลบ. / สศก. 12.2030 ลบ.) - โครงการพัฒนาเกษตรกรปราดเปรื่อง (Smart Farmer) 60.7852 ลบ. (กสก. 33.1778 ลบ. / ปศ. 3.3298 ลบ. / มม. 2.2755 ลบ. / ส.ป.ก. 8.3361 ลบ. / กช. 13.6660 ลบ.) - โครงการติดตามประเมินผลภายใต้แผนงานบูรณาการการพัฒนาและส่งเสริมเศรษฐกิจฐานราก 1.1080 ลบ. (สศก.) 	<p>แผนงานบูรณาการการพัฒนาและส่งเสริมเศรษฐกิจฐานราก 62.8277 ลบ.</p> <ul style="list-style-type: none"> - โครงการสร้างความเข้มแข็งกลุ่มการผลิตด้านการเกษตร 24.0472 ลบ. (มม. 4.6189 ลบ. / กสก. 19.4283 ลบ.) - โครงการพัฒนาผลิตภัณฑ์สินค้าชุมชน 0.9105 ลบ. (ปศ.) - โครงการส่งเสริมการพัฒนาระบบตลาดภายในสำหรับสินค้าเกษตร 37.8700 ลบ. (กช. 12.7070 ลบ. / อ.ต.ก. 25.1630 ลบ.) <p>แผนงานบูรณาการการพัฒนาและส่งเสริมเศรษฐกิจฐานราก 230.7580 ลบ.</p> <ul style="list-style-type: none"> - โครงการบริหารจัดการที่ดินทำกินแก่เกษตรกรรายย่อยและผู้ด้อยโอกาส 147.9090 ลบ. (ส.ป.ก.) - โครงการส่งเสริมและพัฒนาอาชีพเพื่อแก้ไขปัญหาที่ดินทำกินของเกษตรกร 82.8490 ลบ. (กสก. 2.9000 ลบ. / ส.ป.ก. 7.7515 ลบ. / ปศ. 7.6983 ลบ. / กสส. 4.2280 ลบ. / วก. 3.9600 ลบ. / ตส. 2.0500 ลบ. / พต. 48.8012 ลบ. / กป. 5.4600 ลบ.) 	
1,124.7069 ลบ.	4.4200 ลบ.	291.6986 ลบ.	62.8277 ลบ.	943.8644 ลบ.
			1,006.6921 ลบ.	

ผลผลิต (Output)

ทรัพยากร (งบประมาณ)

แผนภาพที่ 1 การเชื่อมโยงยุทธศาสตร์ชาติ แผนแม่บทภายใต้ยุทธศาสตร์ชาติ ยุทธศาสตร์จัดสรร ผลสัมฤทธิ์ เป้าหมายการให้บริการและงบประมาณปี 2566 ของกระทรวงเกษตรและสหกรณ์ (ต่อ)

<p>ยุทธศาสตร์ชาติ ระยะ 20 ปี</p> <p>แผนแม่บท</p> <p>เป้าหมายแผนแม่บท</p> <p>ตัวชี้วัดแผนแม่บท</p> <p>แผนแม่บทย่อย</p> <p>เป้าหมายระดับแผนย่อย</p> <p>ตัวชี้วัดระดับแผนย่อย</p> <p>ผลผลิต (Output)</p> <p>ทรัพยากร (งบประมาณ)</p>	<p>ยุทธศาสตร์ที่ 5 ด้านการสร้างการเติบโตบนคุณภาพชีวิตที่เป็นมิตรต่อสิ่งแวดล้อม</p> <p>ประเด็นที่ 18 การเติบโตอย่างยั่งยืน</p> <p>สภาพแวดล้อมของประเทศไทยมีคุณภาพดีขึ้นอย่างยั่งยืน</p> <p>อันดับของประเทศด้านความยั่งยืนและคุณภาพสิ่งแวดล้อมในระดับโลก อยู่ในระดับต่ำกว่า 40 ประเทศแรกของโลก ภายในปี 2570</p> <p>การจัดการมลพิษที่มีผลกระทบต่อสิ่งแวดล้อม และสารเคมีในภาคเกษตร ทั้งระบบ ให้เป็นไปตามมาตรฐานสากลและค่ามาตรฐานสากล</p> <p>คุณภาพอากาศ เสี่ยง และความสิ้นเปลืองอยู่ระดับมาตรฐานของประเทศไทย</p> <p>คุณภาพอากาศ เสี่ยง และความสิ้นเปลืองอยู่ในเกณฑ์มาตรฐาน ประเทศไทยร้อยละ 90 ของพื้นที่เป้าหมายทั้งหมด</p> <p>33.8138 ลบ.</p>	<p>ประเด็นที่ 19 การบริหารจัดการน้ำทั้งระบบ</p> <p>ความมั่นคงด้านน้ำของประเทศเพิ่มขึ้น</p> <p>ดัชนีความมั่นคงด้านน้ำของประเทศ ระดับ 3 (70 คะแนน)</p> <p>การพัฒนาการจัดการน้ำเชิงลุ่มน้ำทั้งระบบเพื่อเพิ่มความมั่นคงด้านน้ำของประเทศ</p> <p>ระดับการรับมือกับภัยพิบัติด้านน้ำเพิ่มขึ้น</p> <p>ดัชนีการรับมือกับภัยพิบัติด้านน้ำอยู่ในระดับ 3.5</p> <p>11,877.4789 ลบ.</p>	<p>ผลิตภาพของน้ำทั้งระบบเพิ่มขึ้น ในการใช้น้ำอย่างประหยัดและสร้างมูลค่าเพิ่มจากการใช้น้ำ</p> <p>ระดับความมั่นคงด้านน้ำ และ/หรือผลิตภาพจากการใช้น้ำเพิ่มขึ้น 5 เท่า</p> <p>เพิ่มผลิตภาพของน้ำทั้งระบบ ในการใช้น้ำอย่างประหยัด รู้คุณค่า และสร้างมูลค่าเพิ่มจากการใช้น้ำให้ทัดเทียมกับระดับสากล</p> <p>ระดับความมั่นคงด้านน้ำเพื่อพัฒนาเศรษฐกิจเพิ่มขึ้น</p> <p>ดัชนีความมั่นคงด้านน้ำเพื่อเพิ่มการพัฒนาเศรษฐกิจ อยู่ในระดับ 4.4</p> <p>62,825.3674 ลบ.</p>
	<p>แผนงานยุทธศาสตร์การจัดการมลพิษและสิ่งแวดล้อม 33.8138 ลบ.</p> <ul style="list-style-type: none"> - โครงการส่งเสริมการหยุดเผาในพื้นที่การเกษตร 9.7196 ลบ. (กสท.) - โครงการส่งเสริมการโลกกลมและผลิตปุ๋ยอินทรีย์เพื่อลดการปล่อยก๊าซเรือนกระจก 17.0000 ลบ. (พค.) - โครงการเฝ้าระวังการเผาซากพืช วัชพืช และวัสดุทางการเกษตรในเขตปฏิรูปที่ดิน 7.0942 ลบ. (ส.ป.ก.) 	<p>แผนงานบูรณาการบริหารจัดการทรัพยากรน้ำ 11,877.4789 ลบ.</p> <ul style="list-style-type: none"> - โครงการพัฒนาหนองหารด้านการประมง 3.0920 ลบ. (กป.) - โครงการป้องกันและบรรเทาภัยจากน้ำ 7,087.3372 ลบ. (ขป.) - โครงการบรรเทาอุทกภัยเมืองนครศรีธรรมราช จังหวัดนครศรีธรรมราช 452.7010 ลบ. (ขป.) - โครงการคลองระบายน้ำหลาก บางบาล-บางไทร จังหวัดพระนครศรีอยุธยา 3,568.3502 ลบ. (ขป.) - โครงการบรรเทาอุทกภัยเมืองชัยภูมิ จังหวัดชัยภูมิ (ระยะที่ 1) 461.4599 ลบ. (ขป.) - โครงการปรับปรุงคลองยม - น่าน 139.8886 ลบ. (ขป.) - โครงการประตุน้ำลำน่าน้ำพุง-น้ำก้ออันเนื่องมาจากพระราชดำริ จังหวัดสกลนคร 164.6500 ลบ. (ขป.) 	<p>แผนงานพื้นฐานด้านการสร้างการเติบโตบนคุณภาพชีวิตที่เป็นมิตรต่อสิ่งแวดล้อม 2,425.4700 ลบ.</p> <ul style="list-style-type: none"> - ผลผลิตการจัดการงานชลประทาน 1,827.2581 ลบ. (ขป.) - ผลผลิตการสนับสนุนการปฏิบัติการฝนหลวงและบริการด้านการบิน 598.2119 ลบ. (ผล.) <p>แผนงานยุทธศาสตร์เพื่อสนับสนุนด้านการสร้างการเติบโตบนคุณภาพชีวิตที่เป็นมิตรต่อสิ่งแวดล้อม 31,413.8419 ลบ.</p> <ul style="list-style-type: none"> - โครงการส่งเสริมการดำเนินงานอันเนื่องมาจากพระราชดำริ 2,391.4638 ลบ. (ขป.) - โครงการสนับสนุนการบริหารจัดการน้ำและงานชลประทาน 16,984.3970 ลบ. (ขป.) - โครงการปรับปรุงงานชลประทาน 10,079.6681 ลบ. (ขป.) - กองทุนจัดรูปที่ดิน 1,035.0000 ลบ. (กองทุนจัดรูปที่ดิน) - โครงการจัดหาอากาศยานสำหรับการปฏิบัติการฝนหลวง 923.3130 ลบ. (ผล.) <p>แผนงานบูรณาการบริหารจัดการทรัพยากรน้ำ 28,986.0555 ลบ.</p> <ul style="list-style-type: none"> - โครงการพัฒนาแหล่งน้ำเพื่อการเกษตรในเขตปฏิรูปที่ดิน 60.0000 ลบ. (ส.ป.ก.) - โครงการป้องกันกระเซ้าพังทลายของดิน และฟื้นฟูพื้นที่เกษตรกรรมด้วยระบบอนุรักษ์ดินและน้ำ 40.8329 ลบ. (พค.) - โครงการตัดแปรสภาพอากาศ 312.2540 ลบ. (ผล.) - โครงการจัดหาแหล่งน้ำและเพิ่มพื้นที่ชลประทาน 21,812.1091 ลบ. (ขป.) - โครงการเขื่อนทดน้ำผาจุ จังหวัดอุดรดิตต์ 1,198.7054 ลบ. (ขป.) - โครงการอ่างเก็บน้ำคลองหลวง จังหวัดชลบุรี 259.8267 ลบ. (ขป.) - โครงการห้วยโสมงอันเนื่องมาจากพระราชดำริ จังหวัดปราจีนบุรี 45.8430 ลบ. (ขป.) - โครงการอ่างเก็บน้ำห้วยน้ำร้อนอันเนื่องมาจากพระราชดำริ จังหวัดอุดรดิตต์ 535.8415 ลบ. (ขป.) - โครงการเพิ่มปริมาณน้ำในอ่างเก็บน้ำเขื่อนแม่กวงอุดมธารา จังหวัดเชียงใหม่ 813.2546 ลบ. (ขป.) - โครงการอ่างเก็บน้ำป้านเนื่องมาจากพระราชดำริ จังหวัดพะเยา 140.9988 ลบ. (ขป.) - โครงการพัฒนาลุ่มน้ำห้วยหลวงตอนล่าง จังหวัดหนองคาย 939.9224 ลบ. (ขป.) - โครงการอ่างเก็บน้ำลำน้ำชี อันเนื่องมาจากพระราชดำริ จังหวัดชัยภูมิ 610.7480 ลบ. (ขป.) - โครงการอ่างเก็บน้ำลำน้ำพุง อันเนื่องมาจากพระราชดำริ จังหวัดชัยภูมิ 264.1772 ลบ. (ขป.) - โครงการประตุน้ำศรีสองรัก จังหวัดเลย 500.5717 ลบ. (ขป.) - โครงการประตุน้ำบ้านก่อพร้อมระบบส่งน้ำ จังหวัดสกลนคร 194.7152 ลบ. (ขป.) - โครงการอ่างเก็บน้ำห้วยกรอกเคียน จังหวัดฉะเชิงเทรา 752.4300 ลบ. (ขป.) - โครงการอ่างเก็บน้ำคลองโหล จังหวัดระยอง 503.8250 ลบ. (ขป.)

● การผูกพันงบประมาณข้ามปี

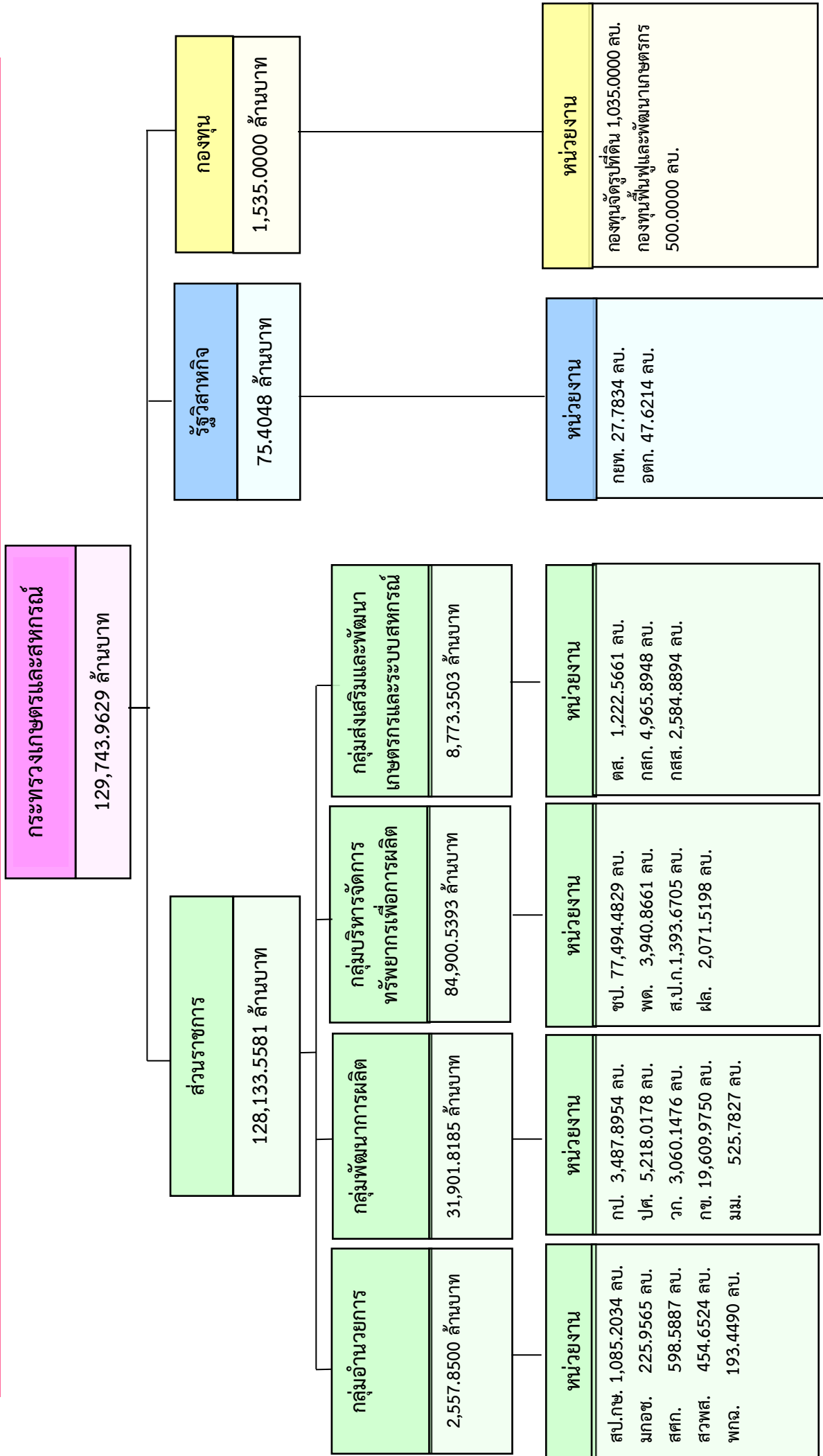
กระทรวงเกษตรและสหกรณ์ มีภาระผูกพันงบประมาณจากรายการที่ได้รับอนุมัติไว้แล้วก่อนปีงบประมาณ พ.ศ. 2566 รวมกับภาระผูกพันงบประมาณจากรายการใหม่ในปีงบประมาณ พ.ศ. 2566 วงเงินผูกพันรวมทั้งสิ้น 14,511.3049 ล้านบาท ดังตารางที่ 3

ตารางที่ 3 ภาระผูกพันงบประมาณข้ามปี จำแนกตามรายหน่วยงาน

หน่วย:ล้านบาท

หน่วยงาน/รายการ	งบประมาณ ปี 2566
งบประมาณรวมทั้งสิ้น	14,511.3049
1. สำนักงานปลัดกระทรวงเกษตรและสหกรณ์ (ค่าเช่ารถยนต์ 19 คัน ค่าเช่าบ้านของข้าราชการในต่างประเทศ และค่าเช่าสำนักงานในต่างประเทศ)	39.9078
2. กรมการข้าว (ค่าก่อสร้างศูนย์เมล็ดพันธุ์ข้าว 3 แห่ง ได้แก่ จ.ชัยภูมิ จ.เชียงราย และ จ.เพชรบูรณ์)	118.6022
3. กรมชลประทาน (ค่าก่อสร้างระบบชลประทาน)	13,101.5685
4. กรมตรวจบัญชีสหกรณ์ (ค่าเช่ารถยนต์พร้อมคนขับ)	7.0943
5. กรมประมง (ค่าเช่าที่ดินศาสนสมบัติกลาง 1 แห่ง)	1.7203
6. กรมฝนหลวงและการบินเกษตร (เครื่องบินขนาดเล็ก 2 ลำ , เครื่องบินขนาดกลาง 6 ลำ , เรดาร์ตรวจวัดกลุ่มฝนแบบประจำที่ ความถี่ S Band แบบ Dual Polarization พร้อมอาคารและอุปกรณ์ประกอบ , ก่อสร้างอาคารศูนย์ปฏิบัติการฝนหลวงภาคใต้ 1 แห่ง , จัดสร้างพิพิธภัณฑ์พระบิดาแห่งฝนหลวง 1 แห่ง)	1,179.6727
7. กรมส่งเสริมสหกรณ์ (ค่าเช่ารถยนต์ 35 คัน , ค่าก่อสร้างอาคาร จ.นราธิวาส)	22.1968
8. สำนักงานการปฏิรูปที่ดินเพื่อเกษตรกรรม (ค่าเช่ารถโดยสาร 12 คัน 18 คัน , ค่าเช่ารถนั่งส่วนกลาง 6 คัน , ค่าพัฒนาแหล่งน้ำเพื่อการเกษตรในพื้นที่ ส.ป.ก. (จังหวัดกระบี่))	32.6744
9. สำนักงานมาตรฐานสินค้าเกษตรและอาหารแห่งชาติ (ค่าเช่ารถยนต์ 9 คัน)	2.1242
10. สถาบันวิจัยและพัฒนาพื้นที่สูง (องค์การมหาชน) (ค่าเช่ารถยนต์ 24 คัน)	5.7437

● โครงสร้างกระทรวงเกษตรและสหกรณ์ และงบประมาณรายจ่ายประจำปี 2566



● งบประมาณรายจ่าย

ในปี 2566 กระทรวงเกษตรและสหกรณ์ ได้รับจัดสรรงบประมาณ จำนวน 129,743.9629 ล้านบาท และมีเงินนอกงบประมาณที่นำมาสมทบกับงบประมาณรายจ่าย จำนวน 270.9554 ล้านบาท รวมเป็นงบประมาณทั้งสิ้น 130,014.9183 ล้านบาท เพิ่มขึ้นจากปี 2565 จำนวน 18,826.6345 ล้านบาท หรือเพิ่มขึ้นร้อยละ 16.93 ดังตารางที่ 4

ตารางที่ 4 ภาพรวมงบประมาณรายจ่ายประจำปีงบประมาณ พ.ศ. 2566 ของกระทรวงเกษตรและสหกรณ์
เปรียบเทียบปี 2565 – 2566

รายการ	ปี 2565	ปี 2566	หน่วย:ล้านบาท	
			เพิ่ม-ลด	
			จำนวน	%
งบประมาณรวมทั้งสิ้น	111,188.2838	130,014.9183	18,826.6345	16.93
งบประมาณรายจ่าย	110,902.5681	129,743.9629	18,841.3948	16.99
รวมเงินนอกงบประมาณ	285.7157	270.9554	-14.7603	-5.17
เงินนอกงบประมาณ (ปรากฏใน เอกสารงบประมาณ ฉบับที่ 3 เล่มที่ 4 หน้า 1)	273.3918	260.9554	-12.4364	-4.55
เงินนอกงบประมาณ (ปรากฏใน เอกสารงบประมาณ ฉบับที่ 3 เล่มที่ 20 หน้า 107)	12.3239	10.0000	-2.3239	-18.86

1. เงินนอกงบประมาณที่นำมาสมทบกับงบประมาณรายจ่าย

หน่วยงานในกระทรวงเกษตรและสหกรณ์ 4 หน่วยงาน ได้นำเงินนอกงบประมาณจากเงินรายได้มาใช้สมทบกับเงินงบประมาณ รวมทั้งสิ้น 270.9554 ล้านบาท ดังนี้

1) สำนักงานการปฏิรูปที่ดินเพื่อเกษตรกรรม จำนวน 200.0000 ล้านบาท คิดร้อยละ 73.81 ของเงินนอกงบประมาณ เพื่อเป็นค่าใช้จ่าย ดังนี้

(1) ค่าใช้จ่ายภายใต้แผนงานยุทธศาสตร์การเกษตรสร้างมูลค่า จำนวน 75.4134 ล้านบาท ประกอบด้วย

(1.1) โครงการส่งเสริมและพัฒนาสินค้าเกษตรชีวภาพ จำนวน 2.2610 ล้านบาท

(1.2) โครงการพัฒนาเกษตรกรรมยั่งยืน จำนวน 64.1594 ล้านบาท (ส่งเสริมเกษตรอินทรีย์ในเขตปฏิรูปที่ดิน จำนวน 22.4451 ล้านบาท ส่งเสริมระบบวนเกษตรในเขตปฏิรูปที่ดิน จำนวน 41.7143 ล้านบาท)

(1.3) โครงการพัฒนาธุรกิจชุมชน จำนวน 8.9930 ล้านบาท

(2) ค่าใช้จ่ายภายใต้แผนงานบูรณาการพัฒนาและส่งเสริมเศรษฐกิจฐานราก จำนวน 124.5866 ล้านบาท ประกอบด้วย

(2.1) โครงการส่งเสริมและพัฒนาอาชีพเพื่อแก้ไขปัญหาที่ดินทำกินของเกษตรกร จำนวน 6.1850 ล้านบาท

(2.2) โครงการบริหารจัดการที่ดินทำกินแก่เกษตรกรรายย่อยและผู้ด้อยโอกาส จำนวน 118.4016 ล้านบาท (จัดที่ดิน จำนวน 51.5338 ล้านบาท การปรับปรุงแผนที่แปลงที่ดินตามมาตรฐาน RTK GNSS Network จำนวน 26.2565 ล้านบาท และตรวจสอบที่ดิน จำนวน 40.6113 ล้านบาท)

2) สถาบันวิจัยและพัฒนาพื้นที่สูง (องค์การมหาชน) จำนวน 51.9554 ล้านบาท คิดร้อยละ 19.18 ของเงินนอกงบประมาณ เพื่อเป็นค่าใช้จ่าย ดังนี้

(1) ค่าใช้จ่ายบุคลากรภาครัฐ จำนวน 12.5408 ล้านบาท

(2) ค่าใช้จ่ายภายใต้แผนงานพื้นฐานด้านการสร้างโอกาสและความเสมอภาคทางสังคม จำนวน 6.1386 ล้านบาท ได้แก่ ผลผลิตการบริหารจัดการและการพัฒนาองค์กร

(3) ค่าใช้จ่ายภายใต้แผนงานยุทธศาสตร์การเกษตรสร้างมูลค่า จำนวน 7.8000 ล้านบาท ได้แก่ โครงการยกระดับคุณภาพมาตรฐานสินค้าเกษตร

(4) ค่าใช้จ่ายภายใต้แผนงานยุทธศาสตร์เสริมสร้างพลังทางสังคม จำนวน 25.4760 ล้านบาท ประกอบด้วย

(4.1) โครงการยกระดับคุณภาพชีวิตและเสริมสร้างความเข้มแข็งของชุมชนบนพื้นที่สูงตามแนวทางโครงการหลวง จำนวน 23.3760 ล้านบาท

(4.2) โครงการพัฒนาอุทยานหลวงราชพฤกษ์เป็นแหล่งเรียนรู้ สนับสนุนการพัฒนาบนพื้นที่สูงและการให้บริการสังคม จำนวน 2.1000 ล้านบาท

3) สำนักงานพิพิธภัณฑสถานแห่งชาติพระบาทสมเด็จพระเจ้าอยู่หัว (องค์การมหาชน) จำนวน 9.0000 ล้านบาท คิดร้อยละ 3.32 ของเงินนอกงบประมาณ เพื่อเป็นค่าใช้จ่ายภายใต้แผนงานพื้นฐานด้านการสร้างโอกาสและความเสมอภาคทางสังคม ผลผลิตเกษตรกรและประชาชนได้รับการถ่ายทอดองค์ความรู้เพื่อการพัฒนายกระดับสามารถพัฒนาตนเอง ตามแนวทางเศรษฐกิจพอเพียงอย่างยั่งยืน

4) กองทุนจัดรูปที่ดิน ภายใต้กรมชลประทาน ได้นำเงินนอกงบประมาณจากเงินรายได้มาใช้สมทบกับเงินงบประมาณ จำนวน 10.0000 ล้านบาท คิดร้อยละ 3.69 ของเงินนอกงบประมาณ เพื่อเป็นค่าใช้จ่ายในการจัดรูปที่ดินเพื่อเกษตรกรรม

2. งบประมาณรายจ่าย จำแนกตามส่วนราชการ รัฐวิสาหกิจ กองทุน (ไม่รวมเงินนอกงบประมาณ)

ในปี 2566 กระทรวงเกษตรและสหกรณ์ (ส่วนราชการ รัฐวิสาหกิจ กองทุน) ได้รับความจัดสรรงบประมาณรวม 129,743.9629 ล้านบาท เพิ่มขึ้นจากปี 2565 จำนวน 18,841.3948 ล้านบาท หรือเพิ่มขึ้นร้อยละ 16.99 แยกเป็นส่วนราชการในสังกัดกระทรวงเกษตรและสหกรณ์ 17 หน่วยงาน (รวมองค์การมหาชน) ได้รับความจัดสรรงบประมาณ จำนวน 128,133.5581 ล้านบาท คิดเป็นร้อยละ 98.76 รัฐวิสาหกิจในสังกัดกระทรวงเกษตรและสหกรณ์ 2 หน่วยงาน ได้รับความจัดสรรงบประมาณ จำนวน 75.4048 ล้านบาท คิดเป็นร้อยละ 0.06 และกองทุนในความกำกับดูแล 2 หน่วยงาน ได้รับความจัดสรรงบประมาณ จำนวน 1,535.0000 ล้านบาท คิดเป็นร้อยละ 1.18 ดังตารางที่ 5

ตารางที่ 5 งบประมาณรายจ่ายของกระทรวงเกษตรและสหกรณ์ จำแนกตามส่วนราชการ รัฐวิสาหกิจ กองทุน เปรียบเทียบปี 2565 – 2566 (ไม่รวมเงินนอกงบประมาณ)

รายการ	ปี 2565 (ร้อยละ)	ปี 2566 (ร้อยละ)	หน่วย: ล้านบาท	
			เพิ่ม-ลด จำนวน	%
งบประมาณรวมทั้งสิ้น	110,902.5681	129,743.9629	18,841.3948	16.99
	(100)	(100)		
1) ส่วนราชการ (รวมองค์การมหาชน) 17 หน่วยงาน	109,852.6187 (99.05)	128,133.5581 (98.76)	18,280.9394	16.64
2) รัฐวิสาหกิจ 2 หน่วยงาน	84.9494 (0.08)	75.4048 (0.06)	-9.5446	-11.24
3) กองทุน 2 หน่วยงาน	965.0000 (0.87)	1,535.0000 (1.18)	570.0000	59.07

3. งบประมาณรายหน่วยงาน (ไม่รวมเงินนอกงบประมาณ)

หน่วยงานในกระทรวงเกษตรและสหกรณ์ ได้รับจัดสรรงบประมาณ 21 หน่วยงาน โดยมีหน่วยงานได้รับงบประมาณมากที่สุด คือ กรมชลประทาน จำนวน 77,494.4829 ล้านบาท คิดเป็นสัดส่วนร้อยละ 59.73 ของงบประมาณภาพรวม กษ. รองลงมาคือกรมการข้าว จำนวน 19,609.9750 ล้านบาท คิดเป็นสัดส่วนร้อยละ 15.11 ของงบประมาณภาพรวม กษ. และกรมปศุสัตว์ จำนวน 5,218.0178 ล้านบาท คิดเป็นสัดส่วนร้อยละ 4.02 ของงบประมาณภาพรวม กษ. ดังตารางที่ 6

ตารางที่ 6 งบประมาณกระทรวงเกษตรและสหกรณ์รายหน่วยงาน เปรียบเทียบปี 2565 – 2566 (ไม่รวมเงินนอกงบประมาณ)

หน่วยงาน	หน่วย: ล้านบาท			
	ปี 2565 (สัดส่วน)	ปี 2566 (สัดส่วน)	เพิ่ม-ลด จากปี 2565 จำนวน	ร้อยละ
รวมกระทรวงเกษตรและสหกรณ์	110,902.5681 (100.00)	129,743.9629 (100.00)	18,841.3948	16.99
1) ส่วนราชการ+องค์การมหาชน	109,852.6187 (99.05)	128,133.5581 (98.76)	18,280.9394	16.64
(1) สำนักงานปลัดกระทรวงเกษตรและสหกรณ์	1,085.7034 (0.98)	1,085.2034 (0.84)	-0.5000	-0.05
(2) กรมการข้าว	2,037.8860 (1.84)	19,609.9750 (15.11)	17,572.0890	862.27
(3) กรมชลประทาน	77,143.4339 (69.56)	77,494.4829 (59.73)	351.0490	0.46
(4) กรมตรวจบัญชีสหกรณ์	1,217.6666 (1.10)	1,222.5661 (0.94)	4.8995	0.40
(5) กรมประมง	3,451.4268 (3.11)	3,487.8954 (2.69)	36.4686	1.06
(6) กรมปศุสัตว์	5,179.3101 (4.67)	5,218.0178 (4.02)	38.7077	0.75
(7) กรมพัฒนาที่ดิน	3,948.5244 (3.56)	3,940.8661 (3.04)	-7.6583	-0.19
(8) กรมฝนหลวงและการบินเกษตร	1,910.8154 (1.72)	2,071.5198 (1.60)	160.7044	8.41
(9) กรมวิชาการเกษตร	3,072.0969 (2.77)	3,060.1476 (2.36)	-11.9493	-0.39
(10) กรมส่งเสริมการเกษตร	4,979.3365 (4.49)	4,965.8948 (3.83)	-13.4417	-0.27
(11) กรมส่งเสริมสหกรณ์	2,591.8960 (2.34)	2,584.8894 (1.99)	-7.0066	-0.27

ตารางที่ 6 งบประมาณกระทรวงเกษตรและสหกรณ์รายหน่วยงาน เปรียบเทียบปี 2565 – 2566 (ไม่รวมเงินนอก
งบประมาณ) (ต่อ)

หน่วยงาน	หน่วย: ล้านบาท			
	ปี 2565 (สัดส่วน)	ปี 2566 (สัดส่วน)	เพิ่ม-ลด จากปี 2565 จำนวน	ร้อยละ
(12) กรมหม่อนไหม	505.7827 (0.46)	525.7827 (0.41)	20.0000	3.95
(13) สำนักงานการปฏิรูปที่ดินเพื่อ เกษตรกรรม	1,335.1705 (1.20)	1,393.6705 (1.07)	58.5000	4.38
(14) สำนักงานมาตรฐานสินค้าเกษตรและ อาหารแห่งชาติ	223.4699 (0.20)	225.9565 (0.17)	2.4866	1.11
(15) สำนักงานเศรษฐกิจการเกษตร	601.8887 (0.54)	598.5887 (0.46)	-3.3000	-0.55
(16) สถาบันวิจัยและพัฒนาพื้นที่สูง (องค์การมหาชน)	429.2904 (0.39)	454.6524 (0.35)	25.3620	5.91
(17) สำนักงานพิพิธภัณฑสถานแห่งชาติ เฉลิมพระเกียรติพระบาทสมเด็จพระเจ้าอยู่หัว (องค์การมหาชน)	138.9205 (0.13)	193.4490 (0.15)	54.5285	39.25
2) รัฐวิสาหกิจ	84.9494 (0.08)	75.4048 (0.06)	-9.5446	-11.24
(1) การยางแห่งประเทศไทย	62.4910 (0.06)	27.7834 (0.02)	-34.7076	-55.54
(2) องค์การตลาดเพื่อเกษตรกร	22.4584 (0.02)	47.6214 (0.04)	25.1630	112.04
3) กองทุน	965.0000 (0.87)	1,535.0000 (1.18)	570.0000	59.07
(1) กองทุนจัดรูปที่ดิน	935.0000 (0.84)	1,035.0000 (0.81)	100.0000	10.70
(2) กองทุนปรับโครงสร้างการผลิต ภาคเกษตรเพื่อเพิ่มขีดความสามารถ การแข่งขันของประเทศ	30.0000 (0.03)	- (-)	-30.0000	-100.00
(3) กองทุนฟื้นฟูและพัฒนาเกษตรกร	- (-)	500.0000 (0.39)	500.0000	100.00

4. งบประมาณตามลักษณะเศรษฐกิจ (ไม่รวมเงินนอกงบประมาณ)

กระทรวงเกษตรและสหกรณ์ ได้รับจัดสรรงบประมาณ จำนวน 129,743.9629 ล้านบาท จำแนกเป็นรายจ่ายประจำ จำนวน 35,323.5282 ล้านบาท และรายจ่ายลงทุน จำนวน 94,420.4347 ล้านบาท ดังนี้

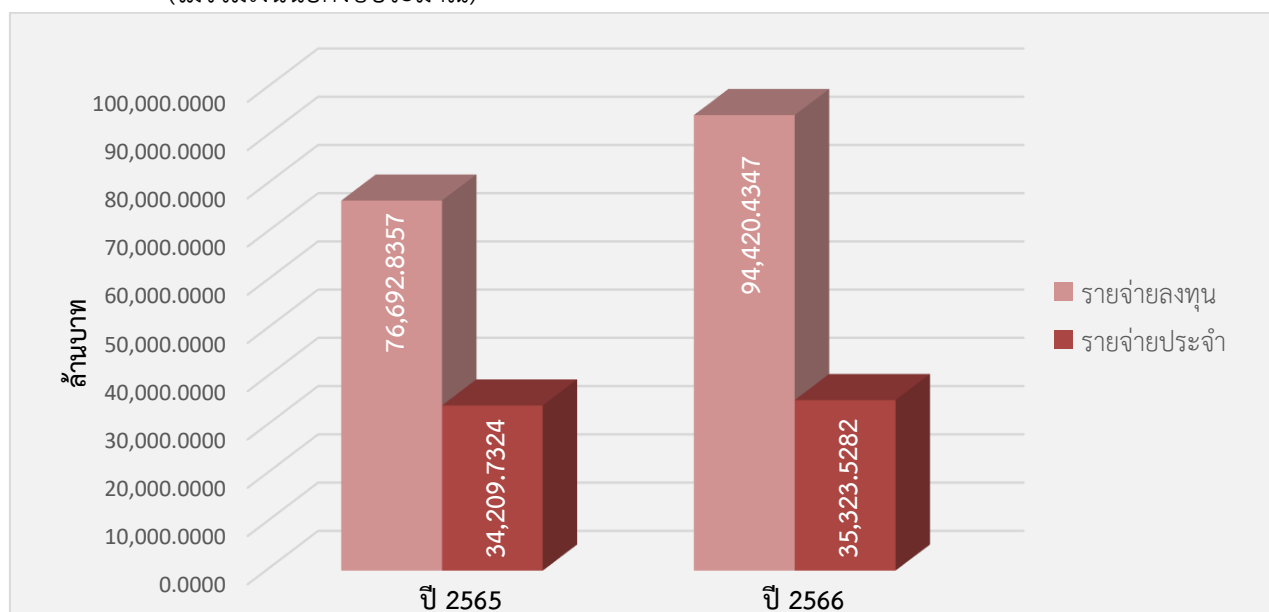
1) รายจ่ายประจำ ได้รับจัดสรรฯ จำนวน 35,323.5282 ล้านบาท เพิ่มขึ้นจากปี 2565 จำนวน 1,113.7958 ล้านบาท หรือเพิ่มขึ้นร้อยละ 3.26 แยกเป็นส่วนราชการในสังกัดกระทรวงเกษตรและสหกรณ์ ได้รับจัดสรรฯ จำนวน 34,756.4234 ล้านบาท รัฐวิสาหกิจในสังกัดกระทรวงเกษตรและสหกรณ์ ได้รับจัดสรรฯ จำนวน 67.1048 ล้านบาท และกองทุนในความกำกับดูแลได้รับจัดสรรฯ จำนวน 500.0000 ล้านบาท

2) รายจ่ายลงทุน ได้รับจัดสรรฯ จำนวน 94,420.4347 ล้านบาท เพิ่มขึ้นจากปี 2565 จำนวน 17,727.5990 ล้านบาท หรือเพิ่มขึ้นร้อยละ 23.12 แยกเป็นส่วนราชการในสังกัดกระทรวงเกษตรและสหกรณ์ ได้รับจัดสรรฯ จำนวน 93,377.1347 ล้านบาท รัฐวิสาหกิจในสังกัดกระทรวงเกษตรและสหกรณ์ ได้รับจัดสรรฯ จำนวน 8.3000 ล้านบาท และกองทุนในความกำกับดูแลได้รับจัดสรรฯ จำนวน 1,035.0000 ล้านบาท ดังตารางที่ 7

ตารางที่ 7 งบประมาณกระทรวงเกษตรและสหกรณ์ เปรียบเทียบรายจ่ายประจำ-รายจ่ายลงทุน ปี 2565 – 2566 (ไม่รวมเงินนอกงบประมาณ)

หน่วยงาน	หน่วย: ล้านบาท					
	ปี 2565		ปี 2566		เพิ่ม - ลด จากปี 2565	
	จำนวน	สัดส่วน	จำนวน	สัดส่วน	จำนวน	%
รวม กษ.	110,902.5681	100.00	129,743.9629	100.00	18,841.3948	16.99
- รายจ่ายประจำ	34,209.7324	30.85	35,323.5282	27.23	1,113.7958	3.26
- รายจ่ายลงทุน	76,692.8357	69.15	94,420.4347	72.77	17,727.5990	23.12
1) ส่วนราชการ (รวมองค์การมหาชน)	109,852.6187	100.00	128,133.5581	100.00	18,280.9394	16.64
- รายจ่ายประจำ	34,094.7830	31.04	34,756.4234	27.13	661.6404	1.94
- รายจ่ายลงทุน	75,757.8357	68.96	93,377.1347	72.87	17,619.2990	23.26
2) รัฐวิสาหกิจ	84.9494	100.00	75.4048	100.00	-9.5446	-11.24
- รายจ่ายประจำ	84.9494	100.00	67.1048	88.99	-17.8446	-21.01
- รายจ่ายลงทุน	-	-	8.3000	11.01	8.3000	100.00
3) กองทุน	965.0000	100.00	1,535.0000	100.00	570.0000	59.07
- รายจ่ายประจำ	30.0000	3.11	500.00	32.57	470.0000	1,566.67
- รายจ่ายลงทุน	935.0000	96.89	1,035.0000	67.43	100.0000	10.70

แผนภูมิที่ 1 งบประมาณกระทรวงเกษตรและสหกรณ์ตามรายจ่ายลงทุน-รายจ่ายประจำ ปี 2565 – 2566
(ไม่รวมเงินนอกงบประมาณ)



5. งบประมาณตามงบรายจ่ายรายหมวด (ไม่รวมเงินนอกงบประมาณ)

งบประมาณตามงบรายจ่ายรายหมวด จำแนกเป็นงบบุคลากร ร้อยละ 18.02 งบดำเนินงาน ร้อยละ 7.46 งบลงทุน ร้อยละ 59.93 งบเงินอุดหนุน ร้อยละ 13.02 และงบรายจ่ายอื่นร้อยละ 1.57 ดังตารางที่ 8

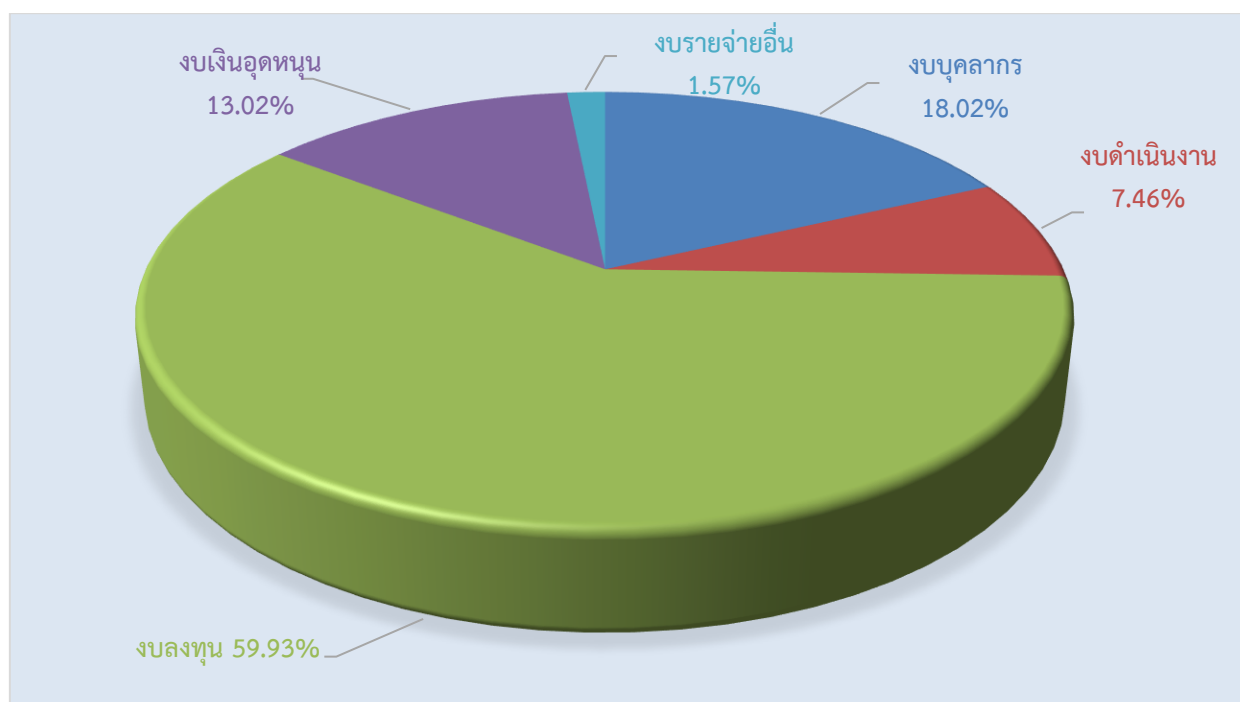
ตารางที่ 8 งบประมาณกระทรวงเกษตรและสหกรณ์ ตามงบรายจ่ายและหมวดรายจ่าย เปรียบเทียบปี 2565 – 2566
(ไม่รวมเงินนอกงบประมาณ)

งบรายจ่าย	ปี 2565 (ล้านบาท)	ปี 2566 (ล้านบาท)	หน่วย: ล้านบาท	
			เพิ่ม - ลด	
			จำนวน	%
กระทรวงเกษตรและสหกรณ์	110,902.5681 (100.00)	129,743.9629 (100.00)	18,841.3948	16.99
1) งบบุคลากร	23,753.8811 (21.42)	23,379.7427 (18.02)	-374.1384	-1.58
- หมวดเงินเดือนและค่าจ้างประจำ	16,437.4622 (69.20)	15,855.9026 (67.82)		
- หมวดค่าจ้างชั่วคราวและค่าตอบแทน พนักงานราชการ	7,316.4189 (30.80)	7,523.84 (32.18)		
2) งบดำเนินงาน	8,487.2766 (7.65)	9,683.7616 (7.46)	1,196.4850	14.10
- หมวดค่าตอบแทนใช้สอยและวัสดุ	7,293.8328 (85.94)	8,498.2920 (87.76)		
- หมวดค่าสาธารณูปโภค	1,193.4438 (14.06)	1,185.4696 (12.24)		

ตารางที่ 8 งบประมาณกระทรวงเกษตรและสหกรณ์ ตามงบรายจ่ายและหมวดรายจ่าย เปรียบเทียบปี 2565 – 2566 (ไม่รวมเงินนอกงบประมาณ) (ต่อ)

งบรายจ่าย	ปี 2565 (ล้านบาท)	ปี 2566 (ล้านบาท)	เพิ่ม - ลด	
			จำนวน	%
3) งบลงทุน	75,541.7976 (68.12)	77,748.4977 (59.93)	2,206.7001	2.92
- หมวดค่าครุภัณฑ์	2,767.1407 (3.66)	5,274.23 (6.78)		
- ที่ดินและสิ่งก่อสร้าง	72,774.6569 (96.34)	72,474.27 (93.22)		
4) งบเงินอุดหนุน	1,547.0102 (1.39)	16,890.3616 (13.02)	15,343.3514	991.81
5) งบรายจ่ายอื่น	1,572.6026 (1.42)	2,041.5993 (1.57)	468.9967	29.82

แผนภูมิที่ 2 งบประมาณกระทรวงเกษตรและสหกรณ์ ตามงบรายจ่ายและหมวดรายจ่าย ปี 2566 (ไม่รวมเงินนอกงบประมาณ)



6. งบประมาณรายจ่ายจำแนกตามกลุ่มงบประมาณ (ไม่รวมเงินนอกงบประมาณ)

งบประมาณรายจ่ายจำแนกตามกลุ่มงบประมาณ โดยกลุ่มงบประมาณ มีทั้งหมด 8 กลุ่ม กระทรวงเกษตรและสหกรณ์เกี่ยวข้อง 4 กลุ่ม ประกอบด้วย กลุ่มงบประมาณรายจ่ายของหน่วยรับงบประมาณ 60,193.9428 ล้านบาท กลุ่มงบประมาณรายจ่ายบูรณาการ 41,536.3196 ล้านบาท กลุ่มงบประมาณรายจ่ายบุคลากร 24,201.0445 ล้านบาท และกลุ่มงบประมาณรายจ่ายสำหรับทุนหมุนเวียน 1,035.0000 ล้านบาท ดังตารางที่ 9

ตารางที่ 9 งบประมาณกระทรวงเกษตรและสหกรณ์ จำแนกตามกลุ่มงบประมาณ เปรียบเทียบปี 2565 – 2566 (ไม่รวมเงินนอกงบประมาณ)

หน่วย: ล้านบาท

กลุ่มงบประมาณ	ปี 2565	ปี 2566	เพิ่ม - ลด จากปี 2565	
			จำนวน	ร้อยละ
รวมทั้งสิ้น	110,902.5681	129,743.9629	18,841.3948	16.99
1) งบประมาณรายจ่ายงบกลาง	-	-	-	-
2) งบประมาณรายจ่ายของหน่วยรับงบประมาณ	40,131.0688	62,471.5988	22,340.5300	55.67
(1) แผนงานพื้นฐาน	7,704.7399	7,605.6274	-99.1125	-1.29
- แผนงานพื้นฐานด้านการสร้าง ความสามารถในการแข่งขัน	5,112.0189	5,062.2278	-49.7911	-0.97
- แผนงานพื้นฐานด้านการสร้าง โอกาสและความเสมอภาคทาง สังคม	89.7307	117.9296	28.1989	31.43
- แผนงานพื้นฐานด้านการสร้างการ เติบโตบนคุณภาพชีวิตที่เป็นมิตร ต่อสิ่งแวดล้อม	2,502.9903	2,425.4700	-77.5203	-3.10
(2) แผนงานยุทธศาสตร์	32,426.3289	54,865.9714	22,439.6425	69.20
- แผนงานยุทธศาสตร์การจัดการ ปัญหาแรงงานต่างด้าว และการค้ามนุษย์	9.7241	9.5311	-0.1930	-1.98
- แผนงานยุทธศาสตร์ป้องกันและ แก้ไขปัญหาที่มีผลกระทบต่อ ความมั่นคง	140.1200	185.6839	45.5639	32.52
- แผนงานยุทธศาสตร์การเกษตร สร้างมูลค่า	5,138.91	23,033.7970	17,894.8871	348.22
- แผนงานยุทธศาสตร์เสริมสร้าง พลังทางสังคม	1018.1795	1006.7773	-11.4022	-1.12
- แผนงานยุทธศาสตร์เพื่อสนับสนุน ด้านการสร้างโอกาสและความ เสมอภาคทางสังคม	206.9345	217.5264	10.5919	5.12
- แผนงานยุทธศาสตร์การจัดการ มลพิษและสิ่งแวดล้อม	30.8196	33.8138	2.9942	9.72
- แผนงานยุทธศาสตร์เพื่อสนับสนุน ด้านการสร้างการเติบโตบน คุณภาพชีวิตที่เป็นมิตรต่อ สิ่งแวดล้อม	25,881.6413	30,378.8419	4,497.2006	17.38

ตารางที่ 9 งบประมาณกระทรวงเกษตรและสหกรณ์ จำแนกตามกลุ่มงบประมาณ เปรียบเทียบปี 2565 – 2566 (ไม่รวมเงินนอกงบประมาณ) (ต่อ)

หน่วย: ล้านบาท

กลุ่มงบประมาณ	ปี 2565	ปี 2566	เพิ่ม - ลด จากปี 2565	
			จำนวน	ร้อยละ
3) งบประมาณรายจ่ายบูรณาการ	45,234.4483	41,536.3196	-3,698.1287	-8.18
- แผนงานบูรณาการขับเคลื่อนการแก้ไขปัญหามลพิษทางอากาศในภาคใต้	97.7242	81.5371	-16.1871	-16.56
- แผนงานบูรณาการสร้างรายได้จากการท่องเที่ยว	3.3378	3.3378	-	-
- แผนงานบูรณาการเขตพัฒนาพิเศษภาคตะวันออก	-	2.6260	2.6260	100.00
- แผนงานบูรณาการพัฒนาและส่งเสริมเศรษฐกิจฐานราก	579.0475	585.2843	6.2368	1.08
- แผนงานบูรณาการบริหารจัดการทรัพยากรน้ำ	44,554.3388	40,863.5344	-3,690.8044	-8.28
4) งบประมาณรายจ่ายบุคลากร	24,572.0510	24,201.0445	-371.0065	-1.51
- งบประมาณของส่วนราชการ/หน่วยงาน	24,572.0510	24,201.0445	-371.0065	-1.51
- งบกลาง (แผนงานบุคลากรภาครัฐ 5 รายการ)	-	-	-	-
5) งบประมาณรายจ่ายสำหรับทุนหมุนเวียน	965.0000	1,535.0000	570.0000	59.07
6) งบประมาณรายจ่ายเพื่อการชำระหนี้ภาครัฐ	-	-	-	-
7) งบประมาณรายจ่ายเพื่อชดใช้เงินคงคลัง	-	-	-	-
8) งบประมาณรายจ่ายเพื่อชดใช้เงินทุนสำรอง	-	-	-	-

หมายเหตุ งบประมาณรายจ่ายบุคลากร (แผนงานบุคลากรภาครัฐ)

ปี 2565 ประกอบด้วย 1) งบบุคลากร 23,753.8811 ล้านบาท 2) งบดำเนินงาน 664.3661 ล้านบาท (ค่าตอบแทน ได้แก่ ค่าเช่าบ้าน ค่าตอบแทนพิเศษของข้าราชการและลูกจ้างประจำที่ได้รับเงินเดือนเต็มขั้น+ค่าใช้สอย ได้แก่ เงินสมทบกองทุนประกันสังคม เงินสมทบกองทุนเงินทดแทนและเงินอื่น ๆ ที่กฎหมายกำหนดให้จ่ายควบกับเงินเดือน ค่าจ้าง หรือค่าตอบแทนบุคลากรภาครัฐ) 3) งบเงินอุดหนุน 153.8038 ล้านบาท

ปี 2566 ประกอบด้วย 1) งบบุคลากร 23,379.7427 ล้านบาท 2) งบดำเนินงาน 662.4785 ล้านบาท (ค่าตอบแทน ได้แก่ ค่าเช่าบ้าน ค่าตอบแทนพิเศษของข้าราชการและลูกจ้างประจำที่ได้รับเงินเดือนเต็มขั้น+ค่าใช้สอย ได้แก่ เงินสมทบกองทุนประกันสังคม เงินสมทบกองทุนเงินทดแทนและเงินอื่น ๆ ที่กฎหมายกำหนดให้จ่ายควบกับเงินเดือน ค่าจ้าง หรือค่าตอบแทนบุคลากรภาครัฐ) 3) งบเงินอุดหนุน 158.8233 ล้านบาท

● โครงการสำคัญเพื่อขับเคลื่อนยุทธศาสตร์ชาติ ประจำปีงบประมาณ พ.ศ. 2566 ตามมติคณะรัฐมนตรีเมื่อวันที่ 9 พฤศจิกายน 2564 ของกระทรวงเกษตรและสหกรณ์

โครงการสำคัญเพื่อขับเคลื่อนยุทธศาสตร์ชาติ ประจำปีงบประมาณ พ.ศ. 2566 ตามมติคณะรัฐมนตรีเมื่อวันที่ 9 พฤศจิกายน 2564 จำนวน 406 โครงการ กระทรวงเกษตรและสหกรณ์ ได้รับคัดเลือกให้เป็นโครงการสำคัญ จำนวน 72 โครงการ และได้รับจัดสรรงบประมาณ 63 โครงการ ดังตารางที่ 10

ตารางที่ 10 งบประมาณโครงการสำคัญเพื่อขับเคลื่อนยุทธศาสตร์ชาติ ประจำปีงบประมาณ พ.ศ. 2566 ตามมติคณะรัฐมนตรีเมื่อวันที่ 9 พฤศจิกายน 2564 ของกระทรวงเกษตรและสหกรณ์

หน่วย: ล้านบาท

แผนแม่บทภายใต้ยุทธศาสตร์ชาติ/หน่วยรับงบประมาณ/ แผนงาน/โครงการ	โครงการที่ผ่าน ความเห็นชอบ จาก ครม. เมื่อ 9 พ.ย. 64	ได้รับจัดสรร		หน่วยงาน
		จำนวน โครงการ	งบประมาณ	
รวมกระทรวงเกษตรและสหกรณ์	72	63	1,299.2162	
ประเด็นความมั่นคง	1	1	185.6839	
● แผนงานยุทธศาสตร์ป้องกันและแก้ไขปัญหาที่มี ผลกระทบต่อความมั่นคง	1	1	185.6839	กป.
- โครงการป้องกันและแก้ไขปัญหาการทำประมงผิด กฎหมาย	1	1	185.6839	กป.
ประเด็นการเกษตร	66	58	1,005.0881	
● แผนงานยุทธศาสตร์การเกษตรสร้างมูลค่า	65	58	1,005.0881	
▶ โครงการส่งเสริมและพัฒนาสินค้าเกษตรอัตลักษณ์ พื้นถิ่น	9	9	56.3642	
- โครงการส่งเสริมและพัฒนาสินค้าเกษตรอัตลักษณ์ พื้นถิ่น (ข้าว)	1	1	9.9850	กข.
- โครงการส่งเสริมและพัฒนาสินค้าเกษตรอัตลักษณ์ พื้นถิ่น (ข้าว)	1	1	1.1176	กสส.
- โครงการส่งเสริมและพัฒนาสินค้าเกษตรอัตลักษณ์ พื้นถิ่น (ผลไม้)	1	1	4.0335	วก.
- โครงการส่งเสริมและพัฒนาสินค้าเกษตรอัตลักษณ์ พื้นถิ่น (ผลไม้)	1	1	35.9094	กสก.
- โครงการส่งเสริมและพัฒนาสินค้าเกษตรอัตลักษณ์ พื้นถิ่น (ผลไม้)	1	1	1.1281	กสส.
- โครงการส่งเสริมและพัฒนาสินค้าเกษตรอัตลักษณ์ พื้นถิ่น	1	1	1.5830	กป.
- โครงการส่งเสริมและพัฒนาสินค้าเกษตรอัตลักษณ์ พื้นถิ่น (หม่อนไหม)	1	1	1.5137	กสส.
- โครงการส่งเสริมและพัฒนาสินค้าเกษตรอัตลักษณ์ พื้นถิ่น (ปศุสัตว์)	1	1	0.8028	กสส.
- โครงการส่งเสริมและพัฒนาสินค้าเกษตรอัตลักษณ์ พื้นถิ่น (ขอภายใต้โครงการติดตามประเมินผลโครงการ สำคัญภายใต้แผนแม่บทด้านการเกษตร)	1	1	0.2911	สศค.

ตารางที่ 10 งบประมาณโครงการสำคัญเพื่อขับเคลื่อนยุทธศาสตร์ชาติ ประจำปีงบประมาณ พ.ศ. 2566
ตามมติคณะรัฐมนตรีเมื่อวันที่ 9 พฤศจิกายน 2564 ของกระทรวงเกษตรและสหกรณ์ (ต่อ)

หน่วย: ล้านบาท

แผนแม่บทภายใต้ยุทธศาสตร์ชาติ/หน่วยรับงบประมาณ/ แผนงาน/โครงการ	โครงการที่ผ่าน ความเห็นชอบ จาก ครม. เมื่อ 9 พ.ย. 64	ได้รับจัดสรร		หน่วยงาน
		จำนวน โครงการ	งบประมาณ	
▶ โครงการยกระดับคุณภาพมาตรฐานสินค้าเกษตร	1	-	-	
- โครงการยกระดับคุณภาพมาตรฐานสินค้าเกษตร	1	-	-	วก.
▶ โครงการพัฒนาเกษตรกรรมยั่งยืน (เกษตรอินทรีย์)	1	1	4.8397	
- โครงการพัฒนาเกษตรกรรมยั่งยืน (เกษตรอินทรีย์)	1	1	4.8397	กป.
▶ โครงการสร้างความเชื่อมั่นในสินค้าเกษตรและ อาหาร	5	3	11.3519	
- โครงการสร้างความเชื่อมั่นในสินค้าเกษตรและอาหาร	1	-	-	กข.
- โครงการสร้างความเชื่อมั่นในสินค้าเกษตรและอาหาร	1	1	3.7735	ปศ.
- โครงการสร้างความเชื่อมั่นในสินค้าเกษตรและอาหาร	1	-	-	วก.
- โครงการสร้างความเชื่อมั่นในสินค้าเกษตรและอาหาร	1	1	2.5784	กสส.
- โครงการสร้างความเชื่อมั่นในสินค้าเกษตรและอาหาร	1	1	5.0000	มกอช.
▶ โครงการสร้างมูลค่าเพิ่มจากวัสดุเหลือใช้ทาง การเกษตร	5	5	30.7352	
- โครงการสร้างมูลค่าเพิ่มจากวัสดุเหลือใช้ทาง การเกษตร	1	1	15.5506	ปศ.
- โครงการสร้างมูลค่าเพิ่มจากวัสดุเหลือใช้ทาง การเกษตร	1	1	4.9266	วก.
- โครงการสร้างมูลค่าเพิ่มจากวัสดุเหลือใช้ทาง การเกษตร	1	1	6.3000	สศก.
- โครงการสร้างมูลค่าเพิ่มจากวัสดุเหลือใช้ทาง การเกษตร (การเพิ่มศักยภาพการจัดการฟางข้าวหลัง การเก็บเกี่ยวเพื่อความยั่งยืน)	1	1	2.8740	กข.
- โครงการสร้างมูลค่าเพิ่มวัสดุเหลือใช้ทางการเกษตร (สร้างมูลค่าเพิ่มวัสดุเหลือใช้จากกระบวนการผลิต สินค้าข้าว)	1	1	1.0840	กข.
▶ โครงการส่งเสริมและพัฒนาเกษตรชีวภาพ	7	6	43.4237	
- โครงการส่งเสริมและพัฒนาเกษตรชีวภาพ	1	1	3.0000	สป.กษ.
- โครงการส่งเสริมและพัฒนาเกษตรชีวภาพ	1	1	1.0895	ปศ.
- โครงการส่งเสริมและพัฒนาเกษตรชีวภาพ	1	1	17.7007	วก.
- โครงการส่งเสริมและพัฒนาเกษตรชีวภาพ	1	1	11.4185	กสก.
- โครงการส่งเสริมและพัฒนาเกษตรชีวภาพ (สมุนไพร)	1	1	9.6328	ส.ป.ก.
- โครงการส่งเสริมและพัฒนาสินค้าเกษตรชีวภาพ (แมลงเศรษฐกิจ)	1	-	-	มกอช.
- โครงการส่งเสริมและพัฒนาสินค้าเกษตรชีวภาพ (ขอภายใต้โครงการติดตามประเมินผลโครงการสำคัญ ภายใต้แผนแม่บทด้านการเกษตร)	1	1	0.5822	สศก.

ตารางที่ 10 งบประมาณโครงการสำคัญเพื่อขับเคลื่อนยุทธศาสตร์ชาติ ประจำปีงบประมาณ พ.ศ. 2566
ตามมติคณะรัฐมนตรีเมื่อวันที่ 9 พฤศจิกายน 2564 ของกระทรวงเกษตรและสหกรณ์ (ต่อ)

หน่วย:ล้านบาท

แผนแม่บทภายใต้ยุทธศาสตร์ชาติ/หน่วยรับงบประมาณ/ แผนงาน/โครงการ	โครงการที่ผ่าน ความเห็นชอบ จาก ครม. เมื่อ 9 พ.ย. 64	ได้รับจัดสรร		หน่วยงาน
		จำนวน โครงการ	งบประมาณ	
▶ โครงการส่งเสริมการแปรรูปสินค้าเกษตร	2	2	5.4252	
- โครงการส่งเสริมการแปรรูปสินค้าเกษตร	1	1	2.5545	กสส.
- โครงการส่งเสริมการแปรรูปสินค้าเกษตร (ได้รับงบภายใต้โครงการยกระดับคุณภาพมาตรฐาน สินค้าเกษตร)	1	1	2.8707	กป.
▶ โครงการ 1 อำเภอ 1 แปลงเกษตรอัจฉริยะ	2	2	43.3645	
- โครงการ 1 อำเภอ 1 แปลงเกษตรอัจฉริยะ	1	1	43.0926	กข.
- โครงการ 1 อำเภอ 1 แปลงเกษตรอัจฉริยะ (ขอภายใต้โครงการติดตามประเมินผลโครงการสำคัญ ภายใต้แผนแม่บทด้านการเกษตร)	1	1	0.2719	สศก.
▶ โครงการส่งเสริมและพัฒนาการผลิตข้าวด้วย เทคโนโลยีอัจฉริยะครบวงจร	1	-	-	
- โครงการส่งเสริมและพัฒนาการผลิตข้าวด้วย เทคโนโลยีอัจฉริยะครบวงจร	1	-	-	กข.
▶ โครงการระบบส่งเสริมเกษตรแบบแปลงใหญ่	12	12	448.4614	
- โครงการระบบส่งเสริมเกษตรแบบแปลงใหญ่	1	1	102.4520	กข.
- โครงการระบบส่งเสริมเกษตรแบบแปลงใหญ่	1	1	11.7000	ตส.
- โครงการระบบส่งเสริมเกษตรแบบแปลงใหญ่	1	1	13.7080	กป.
- โครงการระบบส่งเสริมเกษตรแบบแปลงใหญ่	1	1	6.1278	ปศ.
- โครงการระบบส่งเสริมเกษตรแบบแปลงใหญ่	1	1	54.1530	พด.
- โครงการระบบส่งเสริมเกษตรแบบแปลงใหญ่	1	1	3.0515	วก.
- โครงการระบบส่งเสริมเกษตรแบบแปลงใหญ่	1	1	208.4896	กสก.
- โครงการระบบส่งเสริมเกษตรแบบแปลงใหญ่	1	1	1.4329	กสส.
- โครงการระบบส่งเสริมเกษตรแบบแปลงใหญ่	1	1	3.9439	มม.
- โครงการระบบส่งเสริมเกษตรแบบแปลงใหญ่	1	1	34.5727	ส.ป.ก.
- โครงการระบบส่งเสริมเกษตรแบบแปลงใหญ่	1	1	7.8300	มกอช.
- โครงการระบบส่งเสริมเกษตรแบบแปลงใหญ่	1	1	1.0000	สศก.
▶ โครงการบริหารจัดการการผลิตสินค้าเกษตรตาม แผนที่เกษตรเพื่อการบริหารจัดการเชิงรุก (Agri-map)	6	6	265.0750	
- โครงการบริหารจัดการการผลิตสินค้าเกษตรตามแผนที่ เกษตรเพื่อการบริหารจัดการเชิงรุก (Agri-map)	1	1	2.2970	ตส.
- โครงการบริหารจัดการการผลิตสินค้าเกษตรตามแผนที่ เกษตรเพื่อการบริหารจัดการเชิงรุก (Agri-map)	1	1	2.4794	ปศ.
- โครงการบริหารจัดการการผลิตสินค้าเกษตรตามแผนที่ เกษตรเพื่อการบริหารจัดการเชิงรุก (Agri-map)	1	1	245.9132	พด.
- โครงการบริหารจัดการการผลิตสินค้าเกษตรตามแผนที่ เกษตรเพื่อการบริหารจัดการเชิงรุก (Agri-map)	1	1	4.6500	วก.

ตารางที่ 10 งบประมาณโครงการสำคัญเพื่อขับเคลื่อนยุทธศาสตร์ชาติ ประจำปีงบประมาณ พ.ศ. 2566
ตามมติคณะรัฐมนตรีเมื่อวันที่ 9 พฤศจิกายน 2564 ของกระทรวงเกษตรและสหกรณ์ (ต่อ)

หน่วย: ล้านบาท

แผนแม่บทภายใต้ยุทธศาสตร์ชาติ/หน่วยรับงบประมาณ/ แผนงาน/โครงการ	โครงการที่ผ่าน ความเห็นชอบ จาก ครม. เมื่อ 9 พ.ย. 64	ได้รับจัดสรร		หน่วยงาน
		จำนวน โครงการ	งบประมาณ	
- โครงการบริหารจัดการการผลิตสินค้าเกษตรตามแผนที่เกษตรกรเพื่อการบริหารจัดการเชิงรุก (Agri-map)	1	1	5.0000	สศก.
- โครงการบริหารจัดการการผลิตสินค้าเกษตรตามแผนที่เกษตรกรเพื่อการบริหารจัดการเชิงรุก (Agri-map) (ได้รับงบภายใต้โครงการส่งเสริมอาชีพประมง)	1	1	4.7354	กป.
▶ โครงการยกระดับสถาบันเกษตรกรให้เป็น ผู้ประกอบการธุรกิจเกษตร	3	3	3.5141	
- โครงการยกระดับสถาบันเกษตรกรให้เป็น ผู้ประกอบการธุรกิจเกษตร	1	1	0.8620	ตส.
- โครงการยกระดับสถาบันเกษตรกรให้เป็น ผู้ประกอบการธุรกิจเกษตร	1	1	2.3674	กสส.
- โครงการยกระดับสถาบันเกษตรกรให้เป็น ผู้ประกอบการธุรกิจเกษตร (ขอภายใต้โครงการติดตามประเมินผลโครงการสำคัญ ภายใต้แผนแม่บทด้านการเกษตร)	1	1	0.2847	สศก.
▶ โครงการพัฒนาประสิทธิภาพโลจิสติกส์เกษตรเพื่อ ลดการสูญเสีย	3	2	23.4911	
- โครงการพัฒนาประสิทธิภาพโลจิสติกส์เกษตรเพื่อลด การสูญเสีย	1	1	17.3940	ปศ.
- โครงการพัฒนาประสิทธิภาพโลจิสติกส์เกษตรเพื่อลด การสูญเสีย	1	1	6.0971	กสก.
- โครงการพัฒนาประสิทธิภาพโลจิสติกส์เกษตรเพื่อลด การสูญเสีย	1	-	-	สศก.
▶ โครงการประยุกต์ใช้เทคโนโลยีภูมิสารสนเทศเพื่อ เพิ่มประสิทธิภาพการพยากรณ์ผลผลิตสินค้าเกษตร	2	1	6.1526	
- โครงการประยุกต์ใช้เทคโนโลยีภูมิสารสนเทศเพื่อเพิ่ม ประสิทธิภาพการพยากรณ์ผลผลิตสินค้าเกษตร	1	-	-	พด.
- โครงการประยุกต์ใช้เทคโนโลยีภูมิสารสนเทศเพื่อเพิ่ม ประสิทธิภาพการพยากรณ์ผลผลิตสินค้าเกษตร	1	1	6.1526	สศก.
▶ โครงการขับเคลื่อนการเกษตรระดับหมู่บ้านสู่การ ผลิตสินค้าเกษตรมูลค่าสูง	1	1	5.0000	
- โครงการขับเคลื่อนการเกษตรระดับหมู่บ้านสู่การ ผลิตสินค้าเกษตรมูลค่าสูง	1	1	5.0000	สป.กษ.
▶ โครงการส่งเสริมและพัฒนางานวิสาหกิจชุมชน	2	2	46.3709	
- โครงการส่งเสริมและพัฒนางานวิสาหกิจชุมชน	1	1	6.5590	ตส.
- โครงการส่งเสริมและพัฒนางานวิสาหกิจชุมชน	1	1	39.8119	กสก.

ตารางที่ 10 งบประมาณโครงการสำคัญเพื่อขับเคลื่อนยุทธศาสตร์ชาติ ประจำปีงบประมาณ พ.ศ. 2566
ตามมติคณะรัฐมนตรีเมื่อวันที่ 9 พฤศจิกายน 2564 ของกระทรวงเกษตรและสหกรณ์ (ต่อ)

หน่วย: ล้านบาท

แผนแม่บทภายใต้ยุทธศาสตร์ชาติ/หน่วยรับงบประมาณ/ แผนงาน/โครงการ	โครงการที่ผ่าน ความเห็นชอบ จาก ครม. เมื่อ 9 พ.ย. 64	ได้รับจัดสรร		หน่วยงาน
		จำนวน โครงการ	งบประมาณ	
▶ โครงการส่งเสริมและพัฒนาสถาบันเกษตรกร	2	2	11.2276	
- โครงการส่งเสริมและพัฒนาสถาบันเกษตรกร	1	1	8.6731	ตส.
- โครงการส่งเสริมและพัฒนาสถาบันเกษตรกร	1	1	2.5545	กสส.
▶ โครงการส่งเสริมการจัดตั้งและบริหารจัดการ วิสาหกิจเกษตรฐานชีวภาพและภูมิปัญญาท้องถิ่น	1	1	0.2911	
- โครงการส่งเสริมการจัดตั้งและบริหารจัดการ วิสาหกิจเกษตรฐานชีวภาพและภูมิปัญญาท้องถิ่น (ขอภายใต้โครงการติดตามประเมินผลโครงการ สำคัญภายใต้แผนแม่บทด้านการเกษตร)	1	1	0.2911	สศก.
● เสนอของบประมาณผ่านกองทุนวิทยาศาสตร์ วิจัย และนวัตกรรม สำนักงานคณะกรรมการส่งเสริม วิทยาศาสตร์ วิจัย และนวัตกรรม (สกว.)	1	-	-	สวก.
- การพัฒนาทักษะใหม่ด้านเกษตรบริการ (Agricultural Services Providers) ร่วมกับ ศูนย์ เทคโนโลยีเกษตรและนวัตกรรม (Agritech and Innovation Center,AIC) ทั่วประเทศ 77 จังหวัด สู่การขับเคลื่อนโมเดลเศรษฐกิจ BCG	1	-	-	สวก.
ประเด็นอุตสาหกรรมและบริการแห่งอนาคต	1	1	100.0000	
● เสนอของบประมาณผ่านกองทุนวิทยาศาสตร์ วิจัย และนวัตกรรม สำนักงานคณะกรรมการส่งเสริม วิทยาศาสตร์ วิจัย และนวัตกรรม (สกว.)	1	1	100.0000	สวก.
- การวิจัยและพัฒนานวัตกรรม อุตสาหกรรมอาหาร ทางการแพทย์และอาหารวัตถุประสงค์พิเศษใน ประเทศไทย (Thailand Medical and Functional Food valley)	1	1	100.0000	สวก.
ประเด็นการท่องเที่ยว	1	1	3.3378	
● แผนงานบูรณาการสร้างรายได้จากการท่องเที่ยว	1	1	3.3378	
- โครงการส่งเสริมการท่องเที่ยวชุมชน	1	1	3.3378	กสก.
ประเด็นเศรษฐกิจฐานราก	2	2	5.1064	
● แผนงานยุทธศาสตร์เพื่อสนับสนุนด้านการสร้างโอกาส และความเสมอภาคทางสังคม	1	1	2.1064	
- โครงการแก้ไขปัญหาหนี้สินและพัฒนาคุณภาพชีวิต สมาชิกสหกรณ์/กลุ่มเกษตรกรด้วยระบบสหกรณ์	1	1	2.1064	กสส.
● แผนงานบูรณาการพัฒนาและส่งเสริมเศรษฐกิจฐานราก	1	1	3.0000	
- โครงการศึกษาแนวทางการลดความเหลื่อมล้ำในภาค เกษตร (ขอภายใต้โครงการศูนย์เรียนรู้การเพิ่มประสิทธิภาพ การผลิตสินค้าเกษตร)	1	1	3.0000	สศก.

ตารางที่ 10 งบประมาณโครงการสำคัญเพื่อขับเคลื่อนยุทธศาสตร์ชาติ ประจำปีงบประมาณ พ.ศ. 2566
ตามมติคณะรัฐมนตรีเมื่อวันที่ 9 พฤศจิกายน 2564 ของกระทรวงเกษตรและสหกรณ์ (ต่อ)
หน่วย: ล้านบาท

แผนแม่บทภายใต้ยุทธศาสตร์ชาติ/หน่วยรับงบประมาณ/ แผนงาน/โครงการ	โครงการที่ผ่าน ความเห็นชอบ จาก ครม. เมื่อ 9 พ.ย. 64	ได้รับจัดสรร		หน่วยงาน
		จำนวน โครงการ	งบประมาณ	
ประเด็นการบริการประชาชนและประสิทธิภาพภาครัฐ	1	-	-	
● แผนงานยุทธศาสตร์การเกษตรสร้างมูลค่า	1	-	-	
- โครงการพัฒนาโครงสร้างพื้นฐานและความมั่นคง ปลอดภัยด้านเทคโนโลยีดิจิทัลของกรมประมง	1	-	-	กป.

● รายละเอียดงบประมาณรายจ่ายประจำปีงบประมาณ พ.ศ. 2566 จำแนกตามยุทธศาสตร์ชาติ
และแผนแม่บทภายใต้ยุทธศาสตร์ชาติ (ไม่รวมรายจ่ายบุคลากรภาครัฐ และเงินนอกงบประมาณ)

งบประมาณรายจ่ายประจำปีงบประมาณ พ.ศ. 2566 ของกระทรวงเกษตรและสหกรณ์ ไม่รวมรายจ่ายบุคลากร
ภาครัฐและเงินนอกงบประมาณ วงเงินรวม 105,542.9184 ล้านบาท โดยสนับสนุน 4 ยุทธศาสตร์ ประกอบด้วย
1. ยุทธศาสตร์ด้านความมั่นคง จำนวน 276.7521 ล้านบาท 2. ยุทธศาสตร์ด้านการสร้างความสามารถในการแข่งขัน
จำนวน 28,101.9886 ล้านบาท 3. ยุทธศาสตร์ชาติด้านการสร้างโอกาสความเสมอภาคและเท่าเทียมกันทางสังคม
จำนวน 2,427.5176 ล้านบาท และ 4. ยุทธศาสตร์ชาติด้านการสร้างการเติบโตบนคุณภาพชีวิตที่เป็นมิตร
ต่อสิ่งแวดล้อมจำนวน 74,736.6601 ล้านบาท ดังนี้

หน่วย: ล้านบาท

รายละเอียด	งบประมาณ	หน่วยงาน
รวมงบประมาณ	105,542.9184	
1. ยุทธศาสตร์ด้านความมั่นคง	276.7521	
แผนแม่บทประเด็นความมั่นคง	276.7521	
แผนแม่บทย่อย: การป้องกันและแก้ไขปัญหาที่มีผลกระทบต่อความมั่นคง	276.7521	
เป้าหมายแผนแม่บทย่อย: ปัญหาความมั่นคงที่มีอยู่ในปัจจุบัน (เช่น ปัญหายาเสพติด ความมั่นคงทางไซเบอร์ การค้ามนุษย์ ฯลฯ) ได้รับการแก้ไขจนไม่ส่งผลกระทบต่อ การบริหารและพัฒนาประเทศ	195.2150	
แผนงานงบประมาณ	195.2150	
1) แผนงานยุทธศาสตร์การจัดการปัญหาแรงงานต่างด้าวและการค้ามนุษย์	9.5311	
- โครงการจัดการปัญหาแรงงานต่างด้าวและการค้ามนุษย์ด้านการประมง โดยบูรณาการตรวจเรือประมงและแรงงานในภาคประมงร่วมกับหน่วยงานที่เกี่ยวข้อง 90 ครั้ง แรงงานประมงได้รับการคุ้มครองผ่านระบบการออกหนังสือคนประจำเรือสำหรับ คนต่างด้าว 40,000 ราย เพื่อบริหารจัดการแรงงานต่างด้าวในอุตสาหกรรมประมงให้ ทำงานถูกต้องตามกฎหมายและได้รับการคุ้มครองมีความปลอดภัยจากขบวนการค้า มนุษย์ เพื่อเสริมสร้างความเชื่อมั่น ให้กับผู้นำเข้าสินค้าประมง	9.5311	กป.
2) แผนงานยุทธศาสตร์ป้องกันและแก้ไขปัญหาที่มีผลกระทบต่อความมั่นคง	185.6839	
- โครงการป้องกันและแก้ไขปัญหาการทำประมงผิดกฎหมาย โดยตรวจสอบ ควบคุม การทำประมงของเรือประมงไทยให้เป็นไปตามกฎหมาย 134,150 ครั้ง เฝ้าระวัง กำกับ ติดตามเรือประมงไทยผ่านระบบติดตามเรือประมง 37,850 ครั้ง ควบคุมและเฝ้า	185.6839	กป.

รายละเอียด	งบประมาณ	หน่วยงาน
ระวางการทำประมงในทะเล 386 ครั้ง ตรวจสอบการนำเข้าสินค้าประมงจากเรือประมงต่างประเทศ 20,700 ครั้ง สุ่มตรวจชนิดและปริมาณวัตถุพิษสัตว์น้ำหน้าสถานประกอบการ (Sizing) 850 ครั้ง ตรวจสอบระบบตรวจสอบย้อนกลับของโรงงาน (Traceability) 178 โรงงาน ออกใบรับรองการจับสัตว์น้ำ และ Annex 4 จำนวน 4,455 ฉบับ		
เป้าหมายแผนแม่ท่อย่อย:ภาคใต้มีความสงบสุขร่มเย็น	81.5371	
แผนงานงบประมาณ	81.5371	
1) แผนงานบูรณาการขับเคลื่อนการแก้ไขปัญหาจังหวัดชายแดนภาคใต้ เพื่อเพิ่มประสิทธิภาพการขับเคลื่อนการแก้ไขปัญหาจังหวัดชายแดนภาคใต้ไปในลักษณะบูรณาการที่มีเอกภาพร่วมกับทุกภาคส่วนที่มุ่งให้เกิดผลทั้งการแก้ไขปัญหาในมิติความมั่นคง และการพัฒนาคุณภาพชีวิต เศรษฐกิจครัวเรือนและชุมชนของประชาชนในพื้นที่ 5 จังหวัดชายแดนภาคใต้ โดยมีสำนักงานสภาพัฒนาการเศรษฐกิจและนวัตกรรม เป็นเจ้าภาพหลัก	81.5371	
- กษ. ร่วมดำเนินการตามแนวทางด้านการพัฒนา โดยดำเนินการโครงการพัฒนาตามศักยภาพของพื้นที่ ด้วยการส่งเสริมพัฒนาอาชีพด้านการเกษตร ทั้งด้านพืช ประมง ปศุสัตว์ แก่เกษตรกร 9,340 ราย อาทิ การทำเกษตรแบบผสมผสาน การผลิตพืชเศรษฐกิจ พืชปลอดภัย พืชทางเลือก และพืชอัตลักษณ์ การผลิตข้าวพันธุ์พื้นเมือง การเพาะเลี้ยงสัตว์น้ำหรือจับสัตว์น้ำมาแปรรูป และบรรจุภัณฑ์ เพื่อจำหน่าย การถ่ายทอดเทคโนโลยีการเลี้ยงสัตว์ การจัดตั้งธนาคารแพะ การฝึกอบรมการจัดการเงินแก่เกษตรกร รวมทั้งการพัฒนาคุณภาพดินเพื่อส่งเสริมการผลิตข้าวพันธุ์พื้นเมือง ด้วยการจัดการระบบอนุรักษ์ดินและน้ำ ปรับปรุงแปลงนาลักษณะที่ 1 จำนวน 1,000 ไร่ ส่งเสริมการทำ/การใช้น้ำหมักชีวภาพในพื้นที่รักษาและขยายพื้นที่นาข้าวในจังหวัดชายแดนภาคใต้ 20,000 ไร่ และปล่อยลูกกุ้งทะเลและปูทะเลลงสู่แหล่งน้ำเพื่อเพิ่มผลผลิต 5 ล้านตัว	81.5371	กข. ตส. พด. วก. กสก. กป. ปศ.
2. ยุทธศาสตร์ด้านการสร้างความสามารถในการแข่งขัน	28,101.9886	
แผนแม่บทประเด็นการเกษตร	28,096.0248	
แผนแม่ท่อย่อย:เกษตรอัตลักษณ์พื้นถิ่น	263.3095	
เป้าหมายแผนแม่ท่อย่อย:สินค้าเกษตรอัตลักษณ์พื้นถิ่นมีมูลค่าเพิ่มขึ้น	264.3095	
แผนงานงบประมาณ		
1) แผนงานพื้นฐานด้านการสร้างความสามารถในการแข่งขัน	72.1659	
❖ การส่งเสริมและพัฒนาเกษตรอัตลักษณ์พื้นถิ่น	72.1659	
- ผลผลิตการผลิตสินค้าหม่อนไหมได้รับการส่งเสริมและพัฒนา	72.1659	มม.
▶ พัฒนาและเผยแพร่เทคโนโลยีนวัตกรรมหม่อนไหม โดยพัฒนาต่อยอดงานวิจัย นวัตกรรมด้านหม่อนไหม และสร้างจุดสาธิตหรือจุดเรียนรู้ของศูนย์หม่อนไหมเฉลิมพระเกียรติฯ 18 แห่ง เพื่อถ่ายทอดงานวิจัย และเผยแพร่เทคโนโลยีที่ผ่านการทดสอบสู่เกษตรกร 80 ราย เพื่อนำไปใช้ประโยชน์อย่างเป็นรูปธรรม	2.7624	มม.
▶ อนุรักษ์และคุ้มครองหม่อนไหม โดย	9.5219	มม.
1) การอนุรักษ์และพัฒนาผ้าไหมอัตลักษณ์พื้นถิ่น โดยการอนุรักษ์ลวดลายผ้าไหมอัตลักษณ์พื้นถิ่นของไทย 30 ลวดลาย และพัฒนาการผลิตผ้าไหม โดยการสอดแทรกวัฒนธรรม องค์ความรู้และภูมิปัญญาในท้องถิ่นที่เป็นเอกลักษณ์และจุดเด่น เพื่อให้ผ้าไหมตอบสนองต่อตลาดผู้บริโภคได้อย่างกว้างขวางมากขึ้น	0.8799	มม.
2) จัดทำศูนย์เรียนรู้เชิงอนุรักษ์ด้านหม่อนไหม ไม้ย้อมสี และผ้าไหม 20 แห่ง เพื่อเป็นแหล่งเรียนรู้ แหล่งท่องเที่ยวด้านหม่อนไหม เป็นการประชาสัมพันธ์ เผยแพร่ผ้าไหม ผลิตภัณฑ์จากหม่อนและไหมควบคู่ไปกับการอนุรักษ์ภูมิปัญญา วัฒนธรรม และ	2.9342	มม.

รายละเอียด	งบประมาณ	หน่วยงาน
องค์ความรู้เกี่ยวกับหม่อนไหม แก่เยาวชน นักเรียน นักศึกษา เกษตรกรและผู้สนใจทั่วไป 8,000 ราย		
3) ศูนย์อนุรักษ์พันธุ์กรรมหม่อนและใช้ประโยชน์จากทรัพยากรชีวภาพหม่อน โดยการอนุรักษ์เชื้อพันธุ์กรรมหม่อน จำนวนอย่างน้อย 130 พันธุ์/ศูนย์	0.6883	มม.
4) ศูนย์อนุรักษ์พันธุ์ไม้ย้อมสีและเพิ่มมูลค่าวัสดุย้อมสี 19 แห่ง โดยอนุรักษ์พันธุ์ไม้ย้อมสีและส่งเสริมการใช้ประโยชน์วัสดุให้ธรรมชาติ 120 ชนิด เพื่อสร้างอาชีพและผลิตภัณฑ์ธรรมชาติแปรรูป	1.3370	มม.
5) ธนาคารเชื้อพันธุ์กรรมใหม่ ภายใต้โมเดลเศรษฐกิจ BCG 4 แห่ง โดยดำเนินการด้านการเลี้ยงอนุรักษ์เชื้อพันธุ์กรรมใหม่ 260 พันธุ์ เพื่ออนุรักษ์ความหลากหลายที่มีอยู่ในพันธุ์ใหม่แต่ละชนิดไม่ให้อพยพหาย รวมทั้งคัดเลือกหาพ่อแม่พันธุ์ที่แท้จริง และใช้ในการคัดเลือกสายพันธุ์ที่มีคุณลักษณะที่เหมาะสมในการนำมาใช้ประโยชน์ในทางเศรษฐกิจ	3.6825	มม.
▶ บริการวิชาการถ่ายทอดเทคโนโลยีและส่งเสริมการผลิตหม่อนไหม โดยส่งเสริมการเพิ่มประสิทธิภาพการเลี้ยงไหมวัยอ่อนแก่กลุ่มเกษตรกร 5 กลุ่ม เพื่อจำหน่ายสำหรับผลิตไหมหัตถกรรม และไหมอุตสาหกรรม ส่งเสริมและพัฒนาหม่อนไหมอาสา 35 ราย เพื่อประสานเชื่อมโยงระหว่างเกษตรกรกับกรรมหม่อนไหมและหน่วยงานในสังกัดกระทรวงเกษตรและสหกรณ์ สร้างระบบเครือข่ายสนับสนุน ส่งเสริมและพัฒนากระบวนการเรียนรู้ของหม่อนไหมอาสา ปรับปรุงฐานข้อมูลทะเบียนเกษตรกรผู้ปลูกหม่อนเลี้ยงไหมและทอผ้าไหม 4,610 ราย ให้ความทันสมัย ถูกต้อง ครบถ้วนและสมบูรณ์ และเผยแพร่และประชาสัมพันธ์งานหม่อนไหมสร้างการรับรู้ด้านหม่อนไหมและผ้าไหมของไทย แก่เกษตรกร 1,000 ราย ให้เป็นที่รู้จักและยอมรับในระดับสากลมากขึ้น	18.9112	มม.
▶ ส่งเสริมเศรษฐกิจและการตลาดหม่อนไหม โดยจัดงาน “ตรานกยูงพระราชทาน สืบสานตำนานไหมไทย” ครั้งที่ 18 ครั้ง เพื่อจำหน่ายผ้าไหมไทยคุณภาพและผลิตภัณฑ์จากหม่อนและไหม 150 ร้านค้า รวมทั้งจัดการแข่งขันและประกวดเส้นไหม ผ้าไหมตรานกยูงพระราชทาน และผลิตภัณฑ์หม่อนไหมในประเทศ 26 ครั้ง เพื่อประชาสัมพันธ์ให้ทุกคนมีความรู้ ความเข้าใจที่ถูกต้องเกี่ยวกับเอกลักษณ์ และคุณค่าของไหม	14.1696	มม.
▶ ยกระดับคุณภาพมาตรฐานสินค้าเกษตร โดยการให้บริการตรวจสอบรับรองมาตรฐานหม่อน 545 แปลง พื้นที่ 1,462.5 ไร่ แก่ผู้ขอรับการรับรอง 70 ราย และตรวจสอบรับรองมาตรฐานเส้นไหม 10 ตัน ให้กับเกษตรกรหรือผู้ยื่นคำขอ 70 ราย	3.5000	มม.
▶ สนับสนุนระบบงานเทคโนโลยีสารสนเทศและการสื่อสาร เพื่อบริหารจัดการระบบเทคโนโลยีสารสนเทศและการสื่อสารของกรรมหม่อนไหมให้ปฏิบัติงานได้อย่างมีประสิทธิภาพ 31 แห่ง	23.3008	มม.
2) แผนงานยุทธศาสตร์การเกษตรสร้างมูลค่า	191.1436	
❖ การส่งเสริมและพัฒนาเกษตรอัตลักษณ์พื้นถิ่น	191.1436	
- โครงการส่งเสริมและพัฒนาสินค้าเกษตรอัตลักษณ์พื้นถิ่น	187.5048	
ข้าว	11.1026	
▶ พัฒนาสายพันธุ์ข้าวพื้นเมืองเพื่ออนุรักษ์และใช้ประโยชน์ในท้องถิ่น 600 ไร่	4.1000	กข.
▶ ส่งเสริมและพัฒนาสินค้าเกษตรอัตลักษณ์พื้นถิ่น ด้วยการส่งเสริมการแปรรูปสร้างมูลค่าสินค้าข้าว 3 ผลิตภัณฑ์	5.8850	กข.
▶ ส่งเสริมและพัฒนาสินค้าเกษตรอัตลักษณ์พื้นถิ่นในสถาบันเกษตรกร 15 แห่ง โดยเพิ่มช่องทางการตลาด และสร้างการรับรู้สินค้าพื้นถิ่นหรือสินค้า GI (Geographical Indications) ของสถาบันเกษตรกร ผ่านการจัดกิจกรรมประชาสัมพันธ์	1.1176	กสส.

รายละเอียด	งบประมาณ	หน่วยงาน
<p>การร่วมงานแสดงสินค้า และพัฒนาสถาบันเกษตรกร ผู้ผลิต/รวบรวม/แปรรูปสินค้าพื้นถิ่นหรือสินค้า GI ให้มีความพร้อมในการทำการตลาดเชิงรุก</p>		
<p>ผลไม้เมืองร้อน</p>	41.0710	
<p>▶ พัฒนาฐานข้อมูลภูมิปัญญาท้องถิ่นด้านการเกษตรเพื่อเสริมสร้างอัตลักษณ์พื้นถิ่น 6 จุด เพื่อให้เกษตรกร ประชาชนทั่วไป และหน่วยงานภาคีเครือข่ายสามารถเข้าถึงฐานข้อมูลภูมิปัญญาท้องถิ่นด้านการเกษตร รวมทั้งนำองค์ความรู้ไปใช้ประโยชน์ ในการพัฒนาอาชีพการเกษตร ของตนเอง</p>	1.2749	กสก.
<p>▶ ส่งเสริมอาชีพด้านการเกษตรตามอัตลักษณ์และภูมิปัญญาท้องถิ่น 1,550 ราย โดยส่งเสริมให้เกษตรกรพัฒนาการผลิตสินค้าเกษตรที่มีอัตลักษณ์เฉพาะถิ่นด้วยการใช้เทคโนโลยี ภูมิปัญญาท้องถิ่น และการแปรรูปเป็นผลิตภัณฑ์ที่หลากหลาย รวมทั้งสามารถพัฒนายกระดับเพื่อเข้าสู่การรับรองตามมาตรฐานสิ่งบ่งชี้ทางภูมิศาสตร์ (GI : Geographical Indications)</p>	34.6345	กสก.
<p>▶ การสร้างอัตลักษณ์ผลไม้พื้นถิ่น โดยส่งเสริมทางด้านองค์ความรู้เชิงวิชาการเกี่ยวกับการจัดการผลิตจนถึงหลังการเก็บเกี่ยว และการเพิ่มมูลค่าของไม้ผลอัตลักษณ์พื้นถิ่น ในพื้นที่ 3 ภูมิภาค ประกอบด้วย ภาคเหนือ อาทิ ลำไย ลิ้นจี่ ส้มภาคตะวันออก อาทิ ทุเรียน มังคุด เงาะ และภาคใต้ อาทิ ลองกอง ทุเรียน ส้มโอ</p>	4.0335	วก.
<p>▶ ส่งเสริมและพัฒนาสินค้าเกษตรอัตลักษณ์พื้นถิ่นในสถาบันเกษตรกร 14 แห่ง โดยเพิ่มช่องทางการตลาด และสร้างการรับรู้สินค้าพื้นถิ่นหรือสินค้า GI (Geographical Indications) ของสถาบันเกษตรกร ผ่านการจัดกิจกรรมประชาสัมพันธ์ การร่วมงานแสดงสินค้า และพัฒนาสถาบันเกษตรกร ผู้ผลิต/รวบรวม/แปรรูปสินค้าพื้นถิ่นหรือสินค้า GI ให้มีความพร้อมในการทำการตลาดเชิงรุก</p>	1.1281	กสส.
<p>หม่อนไหม/ผ้าไหมไทย</p>	130.9594	
<p>▶ เพิ่มประสิทธิภาพการผลิตสินค้าเกษตรอัตลักษณ์พื้นถิ่นและสินค้าสิ่งบ่งชี้ทางภูมิศาสตร์ด้านหม่อนไหม โดยการส่งเสริมและพัฒนาหม่อนไหมอุตสาหกรรมด้วยการอบรมเกษตรกร 410 ราย ให้นำความรู้ที่ได้รับไปปฏิบัติเพิ่มผลผลิตรังไหม และเส้นไหมอุตสาหกรรมให้มีปริมาณและคุณภาพเพิ่มมากขึ้น ส่งเสริมและพัฒนาหม่อนไหมหัตถกรรมแก่เกษตรกร 545 ราย ให้สามารถนำความรู้ไปปฏิบัติเพื่อให้การผลิตสินค้าหม่อนไหมได้รับการรับรองตามมาตรฐาน ส่งเสริมและพัฒนาทางด้านหม่อนไหมเชิงพื้นที่เพื่อพัฒนาเกษตรกร 1,210 ราย ให้สามารถสร้างสินค้าและผลิตภัณฑ์ใหม่ที่มีมูลค่าสูง และมีตลาดรองรับที่ชัดเจน พัฒนาเทคโนโลยีนวัตกรรมเพื่อพัฒนาสินค้าหม่อนไหมตลอดห่วงโซ่อุปทาน 2 นวัตกรรม ได้แก่ เทคโนโลยีด้านพันธุ์ไหมอีรี่พันธุ์ไหมรังสีเหลือง และเทคโนโลยีการแปรรูปอาหารและผลิตภัณฑ์ ขับเคลื่อนระบบอัจฉริยะหม่อนไหม 21 แห่ง เพื่อจัดการข้อมูลสภาพอากาศและนำไปใช้ประกอบเป็นฐานข้อมูลข้อมูล Big Data ด้านหม่อนไหม และจัดทำโรงเลี้ยงไหมและระบบห้องเย็นอัจฉริยะ 6 แห่ง</p>	9.2128	มม.
<p>▶ เพิ่มศักยภาพและขีดความสามารถในการผลิตไหมพันธุ์ดีแบบบูรณาการ 2,100 แผ่น สำหรับแจกจ่ายให้แก่เกษตรกร กลุ่มเกษตรกร และแรงงานคืนถิ่นที่ต้องการประกอบอาชีพปลูกหม่อนเลี้ยงไหม</p>	1.1458	มม.
<p>▶ ส่งเสริมการสร้างมูลค่าเพิ่มให้กับสินค้าเกษตรอัตลักษณ์และสินค้าสิ่งบ่งชี้ทางภูมิศาสตร์ ด้านหม่อนไหม โดยส่งเสริมและพัฒนาเกษตรกรที่ผลิตผ้าไหมตรานกยูงพระราชทาน 695 ราย ให้มีการผลิตผ้าไหมให้ได้มาตรฐานและขึ้นทะเบียนเป็นผ้าไหมตรานกยูงที่ได้มาตรฐาน ให้บริการตรวจสอบและรับรองมาตรฐานหม่อนไหม ตรวจประเมินการผลิตผ้าไหมไทยตามมาตรฐานผลิตภัณฑ์ผ้าไหมไทย (ตรานกยูงพระราชทาน) 200,000 เมตร</p>	39.5692	มม.

รายละเอียด	งบประมาณ	หน่วยงาน
<p>▶ ยกระดับผลิตภัณฑ์หมอนไหมรองรับโมเดลเศรษฐกิจ BCG แก่เกษตรกร 190 ราย โดยการยกระดับผลิตภัณฑ์จากดักแด้และหนอนไหม รองรับโมเดลเศรษฐกิจ BCG เพื่อพัฒนาการใช้ประโยชน์โปรตีนจากดักแด้และหนอนไหมเป็นแหล่งอาหารและวัตถุดิบในการผลิตระดับอุตสาหกรรม</p>	2.2790	มม.
<p>▶ ผลิตพันธุ์หมอนไหมและวัสดุย้อมสี โดยผลิตพันธุ์หมอน 80,000 ตัน ไช้ไหมพันธุ์ดี 100,200 แผ่น และไช้ไหมอีรี 1,800 กุญ/ซอง ที่มีคุณภาพได้มาตรฐาน แจกจ่ายให้เกษตรกร และผู้สนใจทั่วไป 10,000 ราย เพื่อนำไปเลี้ยงผลิตรังไหมและเส้นไหม สร้างรายได้ให้แก่เกษตรกรจากการจำหน่ายเส้นไหมไม่น้อยกว่า 192.48 ล้านบาท และจากการจำหน่ายดักแด้ไหมไม่น้อยกว่า 104.24 ล้านบาท รวมสร้างรายได้ไม่น้อยกว่า 296.72 ล้านบาท</p>	77.2389	มม.
<p>▶ ส่งเสริมและพัฒนาสินค้าเกษตรอัตลักษณ์พื้นถิ่น ในสถาบันเกษตรกร 10 แห่ง โดยเพิ่มช่องทางการตลาด และสร้างการรับรู้สินค้าพื้นถิ่นหรือสินค้า GI (Geographical Indications) ของสถาบันเกษตรกร ผ่านการจัดกิจกรรมประชาสัมพันธ์ การร่วมงานแสดงสินค้า และพัฒนาสถาบันเกษตรกร ผู้ผลิต/รวบรวม/แปรรูปสินค้าพื้นถิ่นหรือสินค้า GI ให้มีความพร้อมในการทำการตลาดเชิงรุก</p>	1.5137	กสส.
<p>ปศุสัตว์</p>	2.7888	
<p>▶ ส่งเสริมอาชีพการเลี้ยงสัตว์พื้นเมืองตามอัตลักษณ์พื้นถิ่น ครอบคลุม 44 ราย ได้แก่ ไก่พื้นเมืองประจำถิ่น และแพะสายพันธุ์ประจำถิ่น ตั้งแต่การเพิ่มประสิทธิภาพการผลิต การเพิ่มปริมาณพ่อแม่พันธุ์แท้ และกระจายพันธุ์สู่เกษตรกร เครือข่ายการผลิต การเพิ่มความรู้เกี่ยวกับการขึ้นทะเบียนสินค้าเป็นสิ่งบ่งชี้ทางภูมิศาสตร์ (GI) ด้านปศุสัตว์ เพื่อสร้างสินค้าอัตลักษณ์พื้นถิ่นในพื้นที่</p>	1.9860	ปศ.
<p>▶ ส่งเสริมและพัฒนาสินค้าเกษตรอัตลักษณ์พื้นถิ่น ในสถาบันเกษตรกร 10 แห่ง โดยเพิ่มช่องทางการตลาด และสร้างการรับรู้สินค้าพื้นถิ่นหรือสินค้า GI (Geographical Indications) ของสถาบันเกษตรกร ผ่านการจัดกิจกรรมประชาสัมพันธ์ การร่วมงานแสดงสินค้า และพัฒนาสถาบันเกษตรกร ผู้ผลิต/รวบรวม/แปรรูปสินค้าพื้นถิ่นหรือสินค้า GI ให้มีความพร้อมในการทำการตลาดเชิงรุก</p>	0.8028	กสส.
<p>สัตว์น้ำ</p>	1.5830	
<p>▶ ส่งเสริมและพัฒนาสินค้าสัตว์น้ำอัตลักษณ์พื้นถิ่น 2 ชนิด ได้แก่ ปลาบวลจันท์ทะเล จังหวัดประจวบคีรีขันธ์ และปลากะพงสามน้ำ จังหวัดสงขลา โดยการสร้างจุดเรียนรู้ ถ่ายทอดองค์ความรู้แก่เกษตรกร จัดตั้งเครือข่ายสินค้าสัตว์น้ำอัตลักษณ์ ประชาสัมพันธ์ และจัดทำฐานข้อมูล ซึ่งคาดว่าเกษตรกร จำนวน 210 ราย ที่เข้าร่วมโครงการจะสามารถพัฒนาสินค้าประมงอัตลักษณ์พื้นถิ่น จนสามารถสร้างรายได้ได้อย่างยั่งยืน</p>	1.5830	กป.
<p>- โครงการตลาดนำการผลิตด้านสินค้าหมอนไหม โดยการฝึกอบรมเชิงปฏิบัติการด้านการตลาด การประชาสัมพันธ์ และส่งเสริมการจำหน่ายสินค้าหมอนไหม ผ่านสื่ออิเล็กทรอนิกส์ (E-commerce) แก่เกษตรกร 160 ราย เพื่อให้เกษตรกร/ผู้ประกอบการผ้าไหมและผลิตภัณฑ์จากหมอนไหม มีช่องทางจำหน่ายผลผลิตและผลิตภัณฑ์จากหมอนไหม ซึ่งคาดว่าเกษตรกรมีรายได้จากการจำหน่ายผ้าไหมและผลิตภัณฑ์จากหมอนไหม 10 ล้านบาท</p>	3.6388	มม.

รายละเอียด	งบประมาณ	หน่วยงาน
แผนแม่บทย่อย:เกษตรปลอดภัย	1,947.6168	
เป้าหมายแผนแม่บทย่อย:สินค้าเกษตรปลอดภัยมีมูลค่าเพิ่มขึ้น	1,936.2649	
แผนงานงบประมาณ		
1) แผนงานพื้นฐานด้านการสร้างความสามารถในการแข่งขัน	539.9742	
❖ การส่งเสริมคุณภาพมาตรฐานและความปลอดภัย	539.9742	
- ผลผลิตสินค้าเกษตรและอาหารมีคุณภาพได้มาตรฐาน เป็นที่ยอมรับของผู้บริโภคทั้งในประเทศและต่างประเทศ โดยดำเนินการ	73.7649	มกอช.
▶ กำหนดมาตรฐานสินค้าเกษตรและอาหาร 15 เรื่อง จัดทำประชาพิจารณ์ผู้มีส่วนได้ส่วนเสีย สร้างความเข้าใจในการปฏิบัติตามมาตรฐานบังคับแก่ผู้ประกอบการและเจ้าหน้าที่ภาครัฐที่เกี่ยวข้อง	16.6065	มกอช.
▶ ให้บริการข้อมูลด้านมาตรฐานและความปลอดภัยสินค้าเกษตรและอาหาร 400 เรื่อง	11.3127	มกอช.
▶ ขยายขอบข่ายการรับรองระบบงาน และการรับรองหน่วยรับรองระบบงาน 24 หน่วย-ขยาย เพื่อรองรับผู้ผลิตที่จะเข้าสู่ระบบการผลิตที่เป็นไปตามมาตรฐานของประเทศ รวมถึงการรับรองหน่วยตรวจด้าน GAP เพื่อรองรับการถ่ายโอนภารกิจตรวจสอบรับรองมาตรฐาน	9.3328	มกอช.
▶ ควบคุม ตรวจสอบการใช้เครื่องหมายรับรองมาตรฐาน 3 กลุ่มสินค้า เพื่อให้เป็นไปตาม พ.ร.บ.มาตรฐานสินค้าเกษตร พ.ศ. 2551 รวมถึงเฝ้าระวังความปลอดภัยในสินค้าเกษตร	15.3384	มกอช.
▶ เจรจาเรื่องกฎระเบียบ ความตกลงที่เกี่ยวข้องด้านมาตรฐาน คุณภาพ และข้อกีดกันทางการค้าสินค้าเกษตรระหว่างประเทศ 10 ครั้ง เพื่อผลักดันและแก้ไขปัญหาการค้าสินค้าเกษตรระหว่างประเทศ	21.1745	มกอช.
- ผลผลิตยกระดับคุณภาพมาตรฐานสินค้าเกษตร เพื่อยกระดับมาตรฐานสินค้าเกษตรสู่ความมั่นคงและยั่งยืน	313.9268	วก.
▶ ตรวจสอบปัจจัยการผลิต/ศัตรูพืช 150,000 ตัวอย่าง ออกไปรับรอง 500,000 ฉบับ และควบคุมกำกับดูแลเกษตรกรตาม พ.ร.บ. 50,000 ราย	198.6268	วก.
▶ จัดทะเบียนตรวจสอบรับรองแหล่งผลิตพืช 120,000 แปลง 600 โรงงาน	107.3000	วก.
▶ ตรวจสอบรับรองแหล่งผลิตพืชอินทรีย์ 1,600 แปลง	8.0000	วก.
- ผลผลิตทรัพยากรที่ดินและน้ำได้รับการพัฒนา โดยดำเนินการพัฒนาเกษตรกรกลุ่มเดิมที่เข้มแข็ง 6,000 กลุ่ม ส่งเสริมการรับรองมาตรฐานเกษตรอินทรีย์ 600,000 ไร่ ส่งเสริมเกษตรอินทรีย์ในโรงเรียน ส่งเสริมการไกล่เกลี่ยข้อพิพาทเพื่อเพิ่มอินทรีย์วัตถุ และแร่ธาตุในดิน สนับสนุนสารอินทรีย์ชีวภาพในการปรับปรุงคุณภาพดิน เพื่อลดการใช้สารเคมีทางการเกษตร ลดรายจ่าย เพิ่มรายได้ให้กับเกษตรกร	152.2825	พด.
2) แผนงานยุทธศาสตร์การเกษตรสร้างมูลค่า	1,396.2907	
❖ การพัฒนาเกษตรกรรมยั่งยืน	610.3176	
- โครงการพัฒนาเกษตรกรรมยั่งยืน	610.3176	
<u>เกษตรอินทรีย์</u>	537.2905	
▶ ส่งเสริมและพัฒนาการผลิตข้าวอินทรีย์ 112,500 ไร่ ให้ได้รับการรับรองมาตรฐานข้าวอินทรีย์ (Organic Thailand) และการรับรองมาตรฐานเกษตรอินทรีย์ต่างประเทศ	491.2300	กช.
▶ พัฒนาเกษตรกรให้มีความรู้ด้านการผลิตและกระบวนการจัดการสินค้าเกษตรอินทรีย์ 5,000 ราย	6.8160	กสก.
▶ ส่งเสริมเกษตรกรในการผลิตหม่อนไหมอินทรีย์ 30 ราย 30 ไร่	1.8500	มม.

รายละเอียด	งบประมาณ	หน่วยงาน
▶ ส่งเสริมเกษตรกรผู้ผลิตเกษตรอินทรีย์ด้วยระบบการรับรองแบบมีส่วนร่วม 10,000 ไร่ โดยฝึกอบรมเกษตรกรด้านการพัฒนาเกษตรอินทรีย์ จัดตั้งศูนย์เรียนรู้เกษตรอินทรีย์ PGS พัฒนากลุ่มเกษตรกรผู้รองรับมาตรฐานเกษตรอินทรีย์ และจัดทำเขตเกษตรอินทรีย์ (Organic Zoning)	20.7900	พต.
▶ ตรวจสอบรับรองมาตรฐานปศุสัตว์อินทรีย์ ถ่ายทอดองค์ความรู้และสร้างเครือข่ายผู้ผลิตปศุสัตว์อินทรีย์ ปรับเปลี่ยนรูปแบบการเลี้ยงสัตว์เข้าสู่ระบบการผลิตปศุสัตว์อินทรีย์ พัฒนาลาดสี่เหลี่ยม 40 ไร่ 200 ไร่	5.9737	ปศ.
▶ เสริมสร้างองค์ความรู้และพัฒนาฟาร์มเกษตรกรผู้เพาะเลี้ยงสัตว์น้ำให้เข้าสู่มาตรฐานอินทรีย์ 350 ไร่	4.8397	กป.
▶ รับรองสถานที่จำหน่ายสินค้าเกษตรอินทรีย์ ยกระดับเกษตรอินทรีย์แบบมีส่วนร่วมเข้าสู่ระบบการรับรองมาตรฐาน 3 แห่ง	2.2415	มกอกช.
▶ พัฒนาความรู้ด้านการจัดทำบัญชีต้นทุนอาชีพแก่เกษตรกร ในโครงการเกษตรอินทรีย์ 1,200 ไร่	0.7980	ตส.
▶ ขับเคลื่อนการพัฒนาเกษตรอินทรีย์ ภายใต้แผนปฏิบัติการด้านเกษตรอินทรีย์ พ.ศ. 2566-2570	2.7516	สศก.
เกษตรทฤษฎีใหม่ โดยส่งเสริมและสนับสนุนเกษตรกร 56,060 ไร่ นำหลักการเกษตรทฤษฎีใหม่ไปประยุกต์ใช้ในการประกอบอาชีพทั้งด้านพืช ประมง ปศุสัตว์ และอบรบการจัดทำบัญชีต้นทุนอาชีพให้แก่เกษตรกร รวมทั้งจัดทำจุดเรียนรู้เกษตรทฤษฎีใหม่ เพื่อเป็นแหล่งเรียนรู้ต้นแบบเกษตรทฤษฎีใหม่	65.3411	มม. ส.ป.ก. ปศ. กข. ตส. กป. สศก.
เกษตรผสมผสาน โดยส่งเสริมให้เกษตรกรมีความรู้และทักษะ สามารถดำเนินกิจกรรมเกษตรผสมผสาน และจัดทำบัญชีต้นทุนอาชีพได้ รวมทั้งพัฒนาผลผลิตทางการเกษตรให้ได้มาตรฐาน เพื่อสร้างมูลค่าและรายได้ให้กับเกษตรกร	7.6860	ส.ป.กษ. ตส. สศก.
❖ การส่งเสริมคุณภาพมาตรฐานและความปลอดภัย	727.4061	
- โครงการยกระดับคุณภาพมาตรฐานสินค้าเกษตร	727.4061	
ยกระดับคุณภาพมาตรฐานด้านพืช	103.3502	
▶ พัฒนาศักยภาพกระบวนการผลิตสินค้าเกษตรแก่เกษตรกร 15,000 ไร่ ให้สามารถผลิตสินค้าเกษตรที่ปลอดภัยและได้มาตรฐานตามระบบการจัดการคุณภาพ GAP เพิ่มขึ้น ด้วยการขับเคลื่อนงานส่งเสริมและสนับสนุนพัฒนาเกษตรกรผู้ผลิตสินค้าเกษตรในแปลงใหญ่ในพื้นที่ที่มีศักยภาพทางการผลิตและการตลาดสินค้าเกษตร เพื่อให้เกิดการพัฒนากระบวนการผลิตภาคการเกษตรที่เป็นมิตรต่อสิ่งแวดล้อมผู้ผลิตและผู้บริโภคมีคุณภาพชีวิตที่ดีขึ้น	47.9312	กสก.
▶ ยกระดับคุณภาพมาตรฐานสินค้าข้าว 400,000 ไร่ ด้วยการตรวจสอบและรับรองมาตรฐานระบบการผลิตเมล็ดพันธุ์ข้าว GAP Seed ระบบการผลิต ข้าว GAP ระบบการผลิตข้าวอินทรีย์ ระบบ GMP โรงสีข้าว และผลิตภัณฑ์ข้าว Q ให้มีคุณภาพได้มาตรฐาน	50.3060	กข.
▶ ตรวจสอบรับรองสินค้าเกษตร แก่เกษตรกร 500 ไร่ ในเขตปฏิรูปที่ดินให้ได้รับรองมาตรฐาน GAP โดยเน้นกระบวนการผลิตอย่างเป็นระบบเพื่อผลิตสินค้าเกษตรที่ปลอดภัย สามารถแข่งขันในตลาดภาคเกษตรได้ พร้อมยกระดับมูลค่าสินค้ามาตรฐาน GAP	5.1130	ส.ป.ก.
ยกระดับคุณภาพมาตรฐานด้านประมง	170.8788	
▶ ตรวจสอบประเมินฟาร์ม เพาะเลี้ยงสัตว์น้ำ 16,000 แห่ง ตรวจสอบวิเคราะห์คุณภาพ ปัจจัยการผลิต คุณภาพวัตถุดิบ ผลิตภัณฑ์ และแหล่งประมง 68,100 ตัวอย่าง ตรวจสอบติดตามคุณภาพความปลอดภัยหอยสองฝา 7,510 ตัวอย่าง เฝ้ารอวัง ควบคุมตรวจสอบสัตว์น้ำและปัจจัยการผลิต ภายในประเทศ และนำเข้า ส่งออก นำผ่าน 100,000 ครั้ง และเฝ้ารอวังคุณภาพสิ่งแวดล้อมจากแหล่งน้ำธรรมชาติ 18,500 ตัวอย่าง เพื่อให้ฟาร์มเพาะเลี้ยงสัตว์น้ำ สถานประกอบการ ระบบการผลิต และสินค้าประมง ได้รับการรับรอง	157.5378	กป.

รายละเอียด	งบประมาณ	หน่วยงาน
<p>คุณภาพตามมาตรฐานเป็นที่ยอมรับของผู้บริโภคทั้งระดับประเทศและระดับสากล</p> <p>▶ พัฒนาระบบคุณภาพการตรวจสอบรับรองสู่มาตรฐานสากล 210 รายการ เพื่อให้โครงสร้างพื้นฐานทางคุณภาพของห้องปฏิบัติการได้รับการพัฒนา ผลการตรวจสอบรับรองมาตรฐานและความปลอดภัยของสัตว์น้ำและผลิตภัณฑ์สัตว์น้ำมีความถูกต้อง แม่นยำ ได้รับการยอมรับ จากประเทศคู่ค้า</p>	8.6203	กป.
<p>▶ ถ่ายทอดความรู้และพัฒนาศักยภาพด้านการแปรรูปสัตว์น้ำให้แก่เกษตรกร 210 ราย พร้อมทั้งพัฒนาและส่งเสริมการควบคุมอุณหภูมิที่เหมาะสมสำหรับการเก็บรักษา การแปรรูป และการขนส่งสัตว์น้ำ</p>	2.8707	กป.
<p>▶ พัฒนาและส่งเสริมการประมงหอยลายให้เป็นสัตว์น้ำเศรษฐกิจ มุ่งเน้นการผลิตที่เป็นมิตรต่อสิ่งแวดล้อม และพัฒนาผลิตภัณฑ์ออกสู่ตลาด และส่งเสริมช่องทางการจำหน่ายให้กับชุมชน 1 ผลิตภัณฑ์</p>	1.8500	กป.
<p>ยกระดับคุณภาพมาตรฐานด้านปศุสัตว์</p>	382.6484	
<p>▶ บริการตรวจประเมินฟาร์มโรงงาน และร้านค้าจำหน่ายสินค้าปศุสัตว์ให้ได้มาตรฐานตามเกณฑ์กำหนด 52,732 แห่ง ตรวจวิเคราะห์คุณภาพสินค้าปศุสัตว์ให้ได้มาตรฐานตามเกณฑ์กำหนด และลดใช้ยาปฏิชีวนะในระบบการผลิตสินค้าปศุสัตว์ 308,625 ตัวอย่าง</p>	370.6088	ปศ.
<p>▶ ตรวจประเมินสถานประกอบการสินค้าปศุสัตว์ตามเกณฑ์มาตรฐานฮาลาล ตรวจวิเคราะห์คุณภาพสินค้าปศุสัตว์ให้ได้มาตรฐานตามเกณฑ์กำหนด 245 แห่ง 700 ตัวอย่าง</p>	7.3627	ปศ.
<p>▶ กำกับ ดูแล กำหนดข้อบังคับหลักเกณฑ์หรือแนวทางหรือคำสั่ง เพื่อปฏิบัติการให้เป็นไปตามแนวทางการปฏิรูประบบบริหารจัดการโครงการอาหารเสริม (นม) โรงเรียน 8,325 โรงเรียน</p>	4.6769	ปศ.
<p>ยกระดับคุณภาพมาตรฐานสินค้าเกษตร (พืช ประมง ปศุสัตว์)</p>	70.5287	
<p>▶ ติดตามกำกับดูแลการบังคับใช้มาตรฐานบังคับ 1 กลุ่มสินค้า 7 เรื่อง และพัฒนาศักยภาพด้านการมาตรฐาน 3 กลุ่มสินค้า อาทิ ส่งเสริมและพัฒนาองค์ความรู้ ด้านมาตรฐานสินค้าเกษตรและอาหารในสถานศึกษา ส่งเสริมและพัฒนาคุณภาพมาตรฐาน ฮาลาลไทย ส่งเสริมและสนับสนุนการนำมาตรฐานสินค้าเกษตร (มกษ.) ไปปฏิบัติใช้สำหรับ ตลาดกลาง รวมทั้งประชาสัมพันธ์เพื่อรณรงค์และสร้างความตระหนักรู้ด้านความปลอดภัย สินค้าเกษตรและอาหาร</p>	36.3282	มกษ.
<p>▶ ส่งเสริมเกษตรปลอดภัยในสหกรณ์และกลุ่มเกษตรกร 90 แห่ง 1,200 ราย</p>	2.2505	กสส.
<p>▶ ถ่ายทอดเทคโนโลยีการผลิตสินค้าเกษตร ให้ได้คุณภาพมาตรฐานอาหาร ปลอดภัยแก่เกษตรกร 14,500 ราย ผลักดันให้เกิดเกษตรกรยกระดับการผลิตและได้รับรอง มาตรฐานอาหารปลอดภัยและมาตรฐานเกษตรอินทรีย์ 2,700 ราย</p>	31.9500	สวพส.
<p>❖ การส่งเสริมการใช้สารชีวภัณฑ์และแมลงศัตรูธรรมชาติทดแทนสารเคมีทางการเกษตร</p>	28.8670	
<p>- โครงการส่งเสริมการใช้สารชีวภัณฑ์และแมลงศัตรูธรรมชาติทดแทนสารเคมีทางการเกษตร โดยดำเนินการส่งเสริมการอารักขาพืชให้เหมาะสมกับสถานการณ์ปัจจุบัน เพื่อลดความเสี่ยงที่จะเกิดการระบาดของศัตรูพืช ในพื้นที่ผลิตสินค้าเกษตรสำคัญ โดยการให้ความรู้เกษตรกร 6,500 ราย ในพื้นที่เสี่ยงเกี่ยวกับการจัดการศัตรูพืชด้วยวิธีผสมผสาน การสนับสนุนปัจจัยการควบคุมศัตรูพืชที่เป็นมิตรกับสิ่งแวดล้อม นอกจากนี้ยังเน้นเรื่องการปรับพฤติกรรมให้เกษตรกร ลดการใช้สารเคมีป้องกันและกำจัดศัตรูพืช และสนับสนุน การขับเคลื่อนและบริหารจัดการงานอารักขาพืช เพื่อลดความสูญเสียที่เกิดจากการทำลายของศัตรูพืช</p>	28.8670	กสก.

รายละเอียด	งบประมาณ	หน่วยงาน
❖ การเฝ้าระวัง ป้องกัน ควบคุมโรค และเชื้อดื้อยาในสัตว์น้ำและผลิตภัณฑ์ - โครงการเฝ้าระวัง ป้องกัน ควบคุมโรค และเชื้อดื้อยาในสัตว์น้ำและผลิตภัณฑ์ 40,500 ตัวอย่างวิเคราะห์ โดยลดการใช้ยาปฏิชีวนะ เพื่อลดการตกค้างในผลผลิตสัตว์น้ำ เพิ่มประสิทธิภาพการเพาะเลี้ยงกุ้งทะเล และปลาสวยงาม ด้วยระบบควบคุมการแพร่กระจายของโรค (Shrimp/Ornamental fish sandboxes) และควบคุมการปนเปื้อนเชื้อโควิด-19 ในสินค้าประมงนำเข้าและส่งออก	29.7000 29.7000	กป.
เป้าหมายแผนแม่บทย่อย: ผลิตภัณฑ์เกษตรปลอดภัยของไทยได้รับการยอมรับด้านคุณภาพความปลอดภัยและคุณค่าทางโภชนาการสูงขึ้น	11.3519	
แผนงานงบประมาณ		
1) แผนงานยุทธศาสตร์การเกษตรสร้างมูลค่า	11.3519	
❖ การสร้างความเชื่อมั่นในสินค้าเกษตรและอาหาร	11.3519	
- โครงการสร้างความเชื่อมั่นในสินค้าเกษตรและอาหาร	11.3519	
▶ ศึกษาข้อมูลการบริโภคอาหารของคนไทย สร้างความเชื่อมั่นสินค้าเกษตรมาตรฐานด้วยระบบตามสอปสินค้าเกษตร (QR Trace On Cloud) ในการแสดงข้อมูลตรวจสอบย้อนกลับสินค้าเกษตรแก่ผู้บริโภค และเชื่อมโยงตลาดด้วยการส่งเสริมเกษตรกรเป็นผู้ขายออนไลน์ บนเว็บไซต์ DGTFarm	5.0000	มกอช.
▶ สร้างเครื่องหมายการรับรองไข่ไก่สุพรรณหงส์ โดยพัฒนาและติดตามระบบการเฝ้าระวังในฟาร์มสัตว์ปีก ตรวจสอบรับรองการผลิตไข่ไก่ภายใต้เครื่องหมายรับรองไข่ไก่สุพรรณหงส์ 10 ฟาร์ม และประชาสัมพันธ์สร้างการรับรู้ตราสัญลักษณ์ไข่สุพรรณหงส์ 10,000 ราย	3.7735	ปศ.
▶ ส่งเสริมและประชาสัมพันธ์สินค้าเกษตรปลอดภัยและสินค้าเกษตรอัตลักษณ์ให้เกิดการยอมรับและเชื่อมั่นจากผู้บริโภคผ่านการตรวจสอบย้อนกลับ 93 แห่ง	2.5784	กสส.
แผนแม่บทย่อย: เกษตรชีวภาพ	117.8920	
เป้าหมายแผนแม่บทย่อย: สินค้าเกษตรชีวภาพมีมูลค่าเพิ่มขึ้น	107.5500	
แผนงานงบประมาณ		
1) แผนงานพื้นฐานด้านการสร้างความสามารถในการแข่งขัน	11.6146	
❖ การบริหารความหลากหลายทางชีวภาพ	11.6146	
- ผลผลิตบริหารจัดการองค์ความรู้และนวัตกรรมด้านการเกษตรในการบริหารความหลากหลายทางชีวภาพ โดยดำเนินการรวบรวมพันธุ์พืช แมลง และจุลินทรีย์ ใช้ในงานวิจัยและพัฒนาปรับปรุงพันธุ์พืช 30,000 สายพันธุ์	11.6146	วก.
2) แผนงานยุทธศาสตร์การเกษตรสร้างมูลค่า	95.9354	
❖ การส่งเสริมและพัฒนาสินค้าเกษตรชีวภาพ	42.8415	
- โครงการส่งเสริมและพัฒนาสินค้าเกษตรชีวภาพ	42.8415	
สมุนไพร	34.1710	
▶ พัฒนาศักยภาพเกษตรกรและเจ้าหน้าที่ในการพัฒนาการผลิตสมุนไพร 720 ราย เพื่อขับเคลื่อนเมืองสมุนไพร ส่งเสริมและพัฒนากลุ่มเกษตรกร วิสาหกิจชุมชนในพื้นที่เมืองสมุนไพร และจังหวัดข้างเคียงให้ผลิตพืชสมุนไพรที่มีคุณภาพและมาตรฐาน GAP/GACP หรืออินทรีย์ สร้างและขยายเครือข่ายการผลิตพืชสมุนไพรในพื้นที่เมืองสมุนไพรและจังหวัดข้างเคียง	3.0000	สป.กษ.
▶ พัฒนาศักยภาพและเพิ่มประสิทธิภาพการผลิตสมุนไพร แก่เกษตรกร 1,100 ราย ให้สามารถใช้กระบวนการผลิตสมุนไพรที่มีคุณภาพ ได้ผลผลิตที่สอดคล้องกับความต้องการของผู้ใช้วัตถุดิบสมุนไพร สามารถสร้างมูลค่าเพิ่มให้กับผลผลิตได้ รวมทั้งเตรียมความพร้อมของกลุ่มเกษตรกรผู้ผลิตสมุนไพร ให้เข้าสู่ระบบส่งเสริมการเกษตรแบบ	3.8375	กสก.

รายละเอียด	งบประมาณ	หน่วยงาน
<p>แปลงใหญ่</p> <ul style="list-style-type: none"> ▶ ถ่ายทอดองค์ความรู้การเก็บเกี่ยวสมุนไพรและการแปรรูปหลังการเก็บเกี่ยวแก่เกษตรกร 600 ราย เพื่อยกระดับให้ได้มาตรฐานผลิตภัณฑ์ชุมชน (มผช.) และสู่มาตรฐานการผลิต GMP 2 โรงงาน 	13.7007	วก.
<ul style="list-style-type: none"> ▶ พัฒนาการผลิตพืชสมุนไพรท้องถิ่นเพื่อการใช้ประโยชน์ทางการแพทย์ 7 แปลง ▶ ส่งเสริมโรงอบพลังงานแสงอาทิตย์ต้นทุนต่ำให้กับกลุ่มเกษตรกรในเขตปฏิรูปที่ดิน 40 แห่ง เพื่อยกระดับการแปรรูปสมุนไพร และเพิ่มมูลค่าของวัตถุดิบสมุนไพร 	4.0000 9.6328	วก. ส.ป.ก.
<p>แมลงเศรษฐกิจ</p> <ul style="list-style-type: none"> ▶ พัฒนาความรู้และทักษะของเกษตรกร 700 ราย ในการเพิ่มประสิทธิภาพการผลิตแมลงเศรษฐกิจให้สอดคล้องกับความต้องการของตลาด รวมทั้งส่งเสริมและพัฒนาให้เกิดเครือข่าย สำหรับเชื่อมโยงการผลิตและการตลาด 	8.6705 7.5810	กสก.
<ul style="list-style-type: none"> ▶ ส่งเสริมการเลี้ยงจิ้งหรีดแก่เกษตรกร 100 ราย และปรับรูปแบบการเลี้ยงให้เข้าสู่ระบบมาตรฐานที่ยอมรับ เพื่อยกระดับมาตรฐานแมลงเศรษฐกิจสู่มาตรฐานการส่งออก 	1.0895	ปศ.
<p>❖ การสร้างมูลค่าเพิ่มจากวัสดุเหลือใช้ทางการเกษตร</p> <p>- โครงการสร้างมูลค่าเพิ่มจากวัสดุเหลือใช้ทางการเกษตร</p>	40.9979 40.9979	
<ul style="list-style-type: none"> ▶ ถ่ายทอดความรู้ในการใช้เทคโนโลยีการเกษตรทดแทนการเผาบาบริหารจัดการสร้างมูลค่าเพิ่มจากเศษวัสดุเหลือใช้ทางการเกษตร แก่เกษตรกร 15,400 ราย ให้สามารถบริหารจัดการ สร้างมูลค่าเพิ่มจากเศษวัสดุเหลือใช้ทางการเกษตรได้ 	10.2627	กสก.
<ul style="list-style-type: none"> ▶ ถ่ายทอดความรู้และบริการเครื่องจักรกลทางการเกษตรแก่เกษตรกร/กลุ่มเกษตรกร 9,000 ราย ในการจัดการวัสดุเหลือใช้ทางการเกษตรผลิตเป็นอาหารสัตว์และเสบียงอาหารสัตว์ 	15.5506	ปศ.
<ul style="list-style-type: none"> ▶ เพิ่มศักยภาพการจัดการฟางข้าวหลังการเก็บเกี่ยวเพื่อความยั่งยืน 40 ไร่ ▶ สร้างมูลค่าเพิ่มวัสดุเหลือใช้จากกระบวนการผลิตสินค้าข้าว 1 ผลิตภัณฑ์ ▶ พัฒนาระบบการจัดการวัสดุเหลือใช้ทางการเกษตร 1 ระบบ โดยยึดแนวคิดระบบธุรกิจปิดวงจร และระบบการจัดการวัสดุเหลือใช้ สูโรงงานแปรรูปเป็นต้นแบบ 	2.8740 1.0840 4.9266	กข. กข. วก.
<ul style="list-style-type: none"> ▶ ศึกษาวิจัยแนวทางการสร้างมูลค่าเพิ่มทางเศรษฐกิจจากการนำวัสดุเหลือใช้ทางการเกษตร รวมทั้งผลผลิตทางการเกษตรส่วนเกินมาใช้ประโยชน์ 1 เรื่อง 	2.5000	สศก.
<ul style="list-style-type: none"> ▶ ศึกษาศักยภาพการเพิ่มมูลค่าวัสดุเหลือใช้ทางการเกษตร เพื่อเป็นข้อมูลทางเลือกการตัดสินใจของเกษตรกร ในการบริหารจัดการวัสดุเหลือใช้ทางการเกษตรที่เหมาะสม 1 เรื่อง 	3.6000	สศก.
<ul style="list-style-type: none"> ▶ ติดตามประเมินผลโครงการฯ 	0.2000	สศก.
<p>❖ การผลิตและขยายสัตว์น้ำพันธุ์ดี</p> <p>- โครงการผลิตและขยายสัตว์น้ำพันธุ์ดี โดยผลิตและปรับปรุงพันธุ์สัตว์น้ำ</p>	12.0960 12.0960	กป.
<p>ที่ได้รับการยอมรับจากภาคการผลิต และกระจายลูกพันธุ์สัตว์น้ำพันธุ์ดี มีคุณภาพ และปลอดภัยสู่ภาคการผลิต 14 ชนิดพันธุ์ ได้แก่ ปลานิล (จิตรลดา3, จิตรลดา4) ปลานิลแดง (เร็ด1, เร็ด2, ปทุมธานี1) ปลาไน (คอม1) ปลาตะเพียนขาว (ซิลเวอร์1ซี, ซิลเวอร์2เค, นีโอเมล) ปลายี่สกเทศ (โรห์1) ปลานวลจันทร์เทศ (มา1) ปลาหมอ (ชุมพร1) กุ้งก้ามกราม (มาโคร1) กุ้งขาว (ลิซล)</p>		

รายละเอียด	งบประมาณ	หน่วยงาน
เป้าหมายแผนแม่บทย่อย: วิสาหกิจการเกษตรจากฐานชีวภาพและภูมิปัญญาท้องถิ่นมีการจัดตั้งในทุกตำบลเพิ่มขึ้น	10.3420	
แผนงานงบประมาณ		
1) แผนงานยุทธศาสตร์การเกษตรสร้างมูลค่า	10.3420	
❖ การส่งเสริมการจัดตั้งและบริหารจัดการวิสาหกิจเกษตรฐานชีวภาพและภูมิปัญญาท้องถิ่น	10.3420	
- โครงการส่งเสริมการจัดตั้งและบริหารจัดการวิสาหกิจเกษตรฐานชีวภาพและภูมิปัญญาท้องถิ่น โดยส่งเสริมวิสาหกิจชุมชนต้นแบบในการพัฒนาสินค้าและบริการจากฐานชีวภาพ 30 แห่ง ด้วยการรวมกลุ่มผู้ผลิตสินค้าและบริการจากฐานข้อมูลวิสาหกิจเกษตรฐานชีวภาพและภูมิปัญญาท้องถิ่น ในการพัฒนาและต่อยอดสินค้าและบริการจากฐานชีวภาพ รวมถึงส่งเสริมวิสาหกิจเกษตร ฐานชีวภาพและภูมิปัญญาท้องถิ่น ด้านเกลือทะเลเพื่อพัฒนาทักษะการบริหารจัดการ การผลิต การตลาด ให้เหมาะสมตามศักยภาพของวิสาหกิจผู้ผลิตสินค้าและบริการจากฐานชีวภาพ	10.3420	กสท.
แผนแม่บทย่อย: เกษตรแปรรูป	16.3562	
เป้าหมายแผนแม่บทย่อย: สินค้าเกษตรแปรรูปและผลิตภัณฑ์มีมูลค่าเพิ่มขึ้น	16.3562	
แผนงานงบประมาณ		
1) แผนงานยุทธศาสตร์การเกษตรสร้างมูลค่า	16.3562	
❖ การส่งเสริมการแปรรูปสินค้าเกษตร	16.3562	
- โครงการส่งเสริมการแปรรูปสินค้าเกษตร	16.3562	
▶ ถ่ายทอดความรู้เกี่ยวกับกระบวนการผลิต การพัฒนาผลิตภัณฑ์ด้วยเทคโนโลยีและนวัตกรรม คุณภาพมาตรฐานการผลิตและผลิตภัณฑ์ การบริหารจัดการธุรกิจ และการแข่งขันทางการตลาด แก่วิสาหกิจชุมชน 154 แห่ง เพื่อให้วิสาหกิจชุมชนสามารถพัฒนาผลิตภัณฑ์ให้มีคุณภาพมาตรฐาน เป็นที่เชื่อถือของผู้บริโภค มีการออกแบบผลิตภัณฑ์ และบรรจุภัณฑ์ที่ทันสมัยตรงตามความต้องการของตลาด	7.2857	กสท.
▶ พัฒนาศักยภาพด้านการเงินการบัญชีแก่วิสาหกิจชุมชนแปรรูปสินค้าเกษตร 154 แห่ง ให้สามารถจัดทำบัญชีและงบการเงินวิสาหกิจ และนำข้อมูลทางบัญชีไปใช้ในการบริหารจัดการได้	3.9100	ตส.
▶ พัฒนาองค์ความรู้เกษตรกรด้านกระบวนการแปรรูปผลผลิตเพื่อเพิ่มมูลค่าแก่สหกรณ์และกลุ่มเกษตรกร 140 แห่ง ด้วยการให้ความรู้การชะลอลงผลผลิตออกสู่ตลาดในช่วงต้นฤดูกาล กักเก็บผลผลิตสำรองไว้แปรรูปหรือใช้ในยามจำเป็น สร้างเสถียรภาพด้านราคาสินค้าเกษตร รวมทั้งสร้างเครือข่ายตลาดแปรรูปสินค้าเกษตรของสหกรณ์และกลุ่มเกษตรกรให้มีความเข้มแข็ง	2.5545	กสส.
▶ ส่งเสริมการแปรรูปผลิตภัณฑ์จากข้าว 2 ผลิตภัณฑ์ ส่งเสริมการพัฒนาคุณภาพผลิตภัณฑ์และตราสินค้า (Branding) เพื่อให้ผลิตภัณฑ์แปรรูปจากข้าวสามารถต่อยอดสู่เชิงพาณิชย์ และขยายตลาดด้วยระบบร้านค้าเครือข่ายตลาดออนไลน์	2.6060	กข.
แผนแม่บทย่อย: เกษตรอัจฉริยะ	67.9255	
เป้าหมายแผนแม่บทย่อย: สินค้าที่ได้จากเทคโนโลยีสมัยใหม่/อัจฉริยะมีมูลค่าเพิ่มขึ้น	53.0542	
แผนงานงบประมาณ		
1) แผนงานยุทธศาสตร์การเกษตรสร้างมูลค่า	53.0542	
❖ การสนับสนุนและส่งเสริมการทำระบบแปลงอัจฉริยะ	53.0542	
- โครงการ 1 อำเภอ 1 แปลงเกษตรอัจฉริยะ	53.0542	
▶ จัดทำแปลงเรียนรู้เทคโนโลยีการเพิ่มประสิทธิภาพการผลิตสินค้าเกษตรด้วยระบบเกษตรอัจฉริยะ 10 แปลง เพื่อถ่ายทอดความรู้ในด้านการทำการเกษตร	9.9616	กสท.

รายละเอียด	งบประมาณ	หน่วยงาน
สมัยใหม่ เกษตรแม่นยำ เกษตรอัจฉริยะ รองรับการเติบโตอย่างรวดเร็วของการใช้เทคโนโลยีและเครื่องจักรกลการเกษตรของประเทศ รวมทั้งพัฒนาต้นแบบการใช้เทคโนโลยีการเกษตรสมัยใหม่ เกษตรแม่นยำ เกษตรอัจฉริยะ		
▶ เพิ่มประสิทธิภาพการผลิตข้าวด้วยเทคโนโลยีเกษตรอัจฉริยะ 150 ไร่	10.7735	กข.
▶ พัฒนาระบบข้อมูลข้าวอัจฉริยะ 4 ระบบ ด้วยการพัฒนาระบบข้อมูลภูมิศาสตร์พื้นที่นา และเชื่อมโยงข้อมูลจากส่วนกลางสู่ภูมิภาค เพื่อถ่ายทอดเทคโนโลยีทางภูมิศาสตร์พื้นที่นาสู่เกษตรกร นำไปใช้ประโยชน์ในการผลิตข้าวให้ได้คุณภาพ	29.8981	กข.
▶ พัฒนาระบบการผลิตข้าวด้วยเทคโนโลยีดิจิทัลเกษตรแม่นยำสูง 1 ระบบ	2.4210	กข.
เป้าหมายแผนแม่บทย่อย: ผลผลิตต่อหน่วยหรือแปลงที่มีการใช้เทคโนโลยีสมัยใหม่/อัจฉริยะเพิ่มขึ้น	14.8713	
แผนงานงบประมาณ		
1) แผนงานยุทธศาสตร์การเกษตรสร้างมูลค่า	14.8713	
❖ การพัฒนาศักยภาพการผลิตแบบอัจฉริยะ	14.8713	
- โครงการพัฒนาเทคโนโลยีเกษตรอัจฉริยะ โดยดำเนินการจัดทำแปลงเรียนรู้ด้วยการใช้เทคโนโลยีเกษตรอัจฉริยะ จำนวน 6 แปลง/โรงเรียน เพื่อเพิ่มศักยภาพการผลิตพืช และสร้างแหล่งเรียนรู้เทคโนโลยีด้านเกษตรอัจฉริยะให้แก่เกษตรกร เกษตรกร และผู้ประกอบการ	7.6430	วก.
- โครงการส่งเสริมการใช้เครื่องจักรกลทางการเกษตร โดยพัฒนาเกษตรกร 4,300 ราย ให้มีทักษะและเทคนิคการซ่อมเครื่องยนต์เกษตร รวมทั้งพัฒนาเป็นช่างเกษตรท้องถิ่นแบบมืออาชีพ เพื่อให้บริการประจำแปลงใหญ่	5.3173	กสก.
- โครงการสร้างเครือข่ายบริการเครื่องจักรกลทางการเกษตรร่วมกันของชุมชน 6 เครือข่าย โดยสร้างความร่วมมือให้มีการนำเครื่องจักรกลเกษตร ที่มีอยู่แล้วมาบริหารจัดการให้มีการใช้งานร่วมกัน	1.9110	กสก.
แผนแม่บทย่อย: ระบบนิเวศการเกษตร	25,682.9248	
เป้าหมายแผนแม่บทย่อย: ประสิทธิภาพการผลิตสินค้าเกษตรต่อหน่วยมีการปรับตัวเพิ่มขึ้น	24,826.2468	
แผนงานงบประมาณ		
1) แผนงานพื้นฐานด้านการสร้างความสามารถในการแข่งขัน	3,647.2461	
❖ การพัฒนาศักยภาพการผลิตสินค้าเกษตร	1,414.0237	
- ผลผลิตการเพิ่มศักยภาพพัฒนาการผลิตข้าว โดยการส่งเสริมและขยายการปลูกข้าวพันธุ์ใหม่ จำนวน 2 พันธุ์ และบริหารจัดการและเพิ่มประสิทธิภาพการผลิตข้าว	118.0706	กข.
- ผลผลิตบริหารจัดการองค์ความรู้และนวัตกรรมด้านการเกษตร โดยการขับเคลื่อนผลงานวิจัยสู่การใช้ประโยชน์ในการเพิ่มประสิทธิภาพการผลิตพืชหรือแก้ปัญหาด้านการเกษตร 40 เรื่อง	194.8149	วก.
- ผลผลิตพัฒนาศักยภาพการปศุสัตว์	738.5095	ปศ.
▶ คุ่มครองสวัสดิภาพสัตว์ป้องกันการทารุณกรรมและการจัดสวัสดิภาพสัตว์ จัดตั้งสถานพยาบาลสัตว์ประจำอำเภอ กำกับดูแลสถานพยาบาลสัตว์ ควบคุมโรคพิษสุนัขบ้า โดยการเสริมสร้างภูมิคุ้มกันโรคด้วยการฉีดวัคซีนป้องกันโรคพิษสุนัขบ้า 490,000 ตัว ควบคุมประชากรสัตว์ ด้วยการทำหมัน 18,000 ตัว รวมถึงเฝ้าระวังโรคในสัตว์เลี้ยงและบริการดูแลสุขภาพช้าง	31.6965	ปศ.
▶ เฝ้าระวังเชิงรับและเชิงรุกในการตรวจวิเคราะห์ วินิจฉัย และชันสูตรโรคสัตว์ โรคอุบัติใหม่ อุตบัติซ้ำ และโรคสัตว์แปลกถิ่น รวมถึงการตรวจสอบคุณภาพชีววัตถุสำหรับสัตว์ เฝ้าระวังป้องกันและควบคุมการเคลื่อนย้ายสัตว์ ซากสัตว์ สินค้าปศุสัตว์ 247,848 ตัวอย่าง รวมทั้งการบังคับใช้กฎหมายและระเบียบในส่วนที่เกี่ยวข้อง	346.7072	ปศ.

รายละเอียด	งบประมาณ	หน่วยงาน
▶ ถ่ายทอดเทคโนโลยีการเลี้ยงปลุสัตว์ การแปรรูปผลิตภัณฑ์ปลุสัตว์ ติดตาม วิเคราะห์ แก้ไขปัญหาให้กับเกษตรกร กลุ่มเกษตรกร อาสาปลุสัตว์ และมุ่งเน้น การสร้างความเข้มแข็งของเครือข่ายเกษตรกร และเพิ่มประสิทธิภาพการเลี้ยงปลุสัตว์ เพื่อเพิ่มมูลค่าสินค้าปลุสัตว์ให้แก่เกษตรกร 8,436 ราย	30.8237	ปศ.
▶ พัฒนาปรับปรุงพันธุ์ปลุสัตว์ โดยผลิตพันธุ์ปลุสัตว์พันธุ์ดีตามเกณฑ์มาตรฐานของ กรมปลุสัตว์ เพื่อกระจายพันธุ์พันธุ์ดีให้กับเกษตรกรผู้เลี้ยงปลุสัตว์นำไปขยายเป็นพ่อ-แม่พันธุ์ 677,200 ตัว	198.4234	ปศ.
▶ ผลิตพืชอาหารสัตว์พันธุ์ดีตามมาตรฐานการผลิตเมล็ดพันธุ์พืชอาหารสัตว์ ของแต่ละชั้นพันธุ์ ปรับปรุงคุณภาพเมล็ดพันธุ์ให้ได้คุณภาพดี และผลิตท่อนพันธุ์พืช อาหารสัตว์ รวม 43,410 ต้น และถ่ายทอดเทคโนโลยีการผลิตอาหารสัตว์ที่มีคุณภาพ พัฒนาอาชีพการผลิตพืชอาหารสัตว์แก่เกษตรกร	61.6394	ปศ.
▶ พัฒนาเทคโนโลยีสารสนเทศและการสื่อสาร 1 ระบบ เพื่อให้ประชาชน เกษตรกร กลุ่มเกษตรกร สหกรณ์ วิสาหกิจชุมชน หน่วยงานภาครัฐ เข้าถึงการ ใช้ ประโยชน์จากเทคโนโลยีสารสนเทศและการสื่อสารของกรมปลุสัตว์	61.1362	ปศ.
▶ อนุรักษ์ พันธุ์ความหลากหลายทางชีวภาพด้านปลุสัตว์ 970 สายพันธุ์ เพื่อนำไปใช้ประโยชน์โดยขึ้นทะเบียนพันธุ์ปลุสัตว์ อนุรักษ์พันธุ์พืชอาหารสัตว์ และ ครอบครองเชื้อจุลินทรีย์ดีด้านปลุสัตว์	8.0831	ปศ.
- ผลผลิตพัฒนาศักยภาพด้านประมง โดยให้บริการทางวิชาการในการ ถ่ายทอดความรู้ด้านการเพาะเลี้ยง การแปรรูปผลผลิตสัตว์น้ำ การตลาด และการบริหารจัดการ ทรัพยากร แก่เกษตรกร ผู้ประกอบการ และประชาชน 10,000 ราย สนับสนุน องค์การระหว่างประเทศด้านการประมง 7 องค์การ อาทิ SEAFDEC, NACA , IOTC พร้อมทั้งช่วยเหลือเกษตรกรผู้เพาะเลี้ยงสัตว์น้ำและชาวประมงที่ประสบภัยต่าง ๆ	334.8453	กป.
- โครงการสนับสนุนสินเชื่อเป็นเงินทุนหมุนเวียนแก่ผู้ประกอบการยาง (ยางแห้ง) โดยชดเชยดอกเบี้ยผู้เข้าร่วมโครงการสนับสนุนสินเชื่อเป็นเงินทุนหมุนเวียนแก่ ผู้ประกอบการยาง (ยางแห้ง) 13 ราย ในอัตราตามที่จ่ายจริงแต่ไม่เกิน 3% ต่อปี เพื่อสนับสนุนผู้ประกอบการที่ผลิตยางแผ่นรมควันหรือยางแห้งให้ซื้อวัตถุดิบมาแปรรูป และเก็บสต็อกไว้ ณ สถานประกอบการ ในลักษณะ moving stock เพื่อให้เกิดการดูดซับ ยางพาราออกจากระบบ และมีการรับซื้อยาง ในราคาขึ้นน้ำตลาด โดยกู้เงินระยะสั้นจาก สถาบันการเงิน วงเงินสินเชื่อ 20,000 ล้านบาท	27.7834	กยท.
❖ การพัฒนาทรัพยากรเพื่อการผลิต	1,228.2618	
- ผลผลิตด้านการปฏิรูปที่ดินเพื่อเกษตรกรรม เพื่อบริหารจัดการการปฏิรูป ที่ดินเพื่อเกษตรกรรม	245.0741	ส.ป.ก.
- ผลผลิตฐานข้อมูลทรัพยากรที่ดินได้รับการปรับปรุงและพัฒนา	47.7746	พด.
▶ ปรับปรุงฐานข้อมูลทรัพยากรดิน 1 ฐานข้อมูล โดยจัดทำและพัฒนา ระบบฐานข้อมูลทรัพยากรดินในพื้นที่การเกษตรกลุ่มน้ำให้มีความถูกต้องและเป็นปัจจุบัน เพื่อสนับสนุนการบริหารจัดการทรัพยากรดินในพื้นที่ลุ่มน้ำของประเทศไทย และนำไปใช้ เป็นแนวทางการวางแผนบริหารจัดการทรัพยากรดินให้มีศักยภาพ	18.6156	พด.
▶ การจัดทำฐานข้อมูลแผนการใช้ที่ดิน 1 ฐานข้อมูล โดยการจัดทำและ พัฒนาฐานข้อมูลทรัพยากรดินและแผนการใช้ที่ดิน เพื่อสนับสนุนแผนการใช้ที่ดินระดับ ตำบล สนับสนุนงานภายใต้กรอบยุทธศาสตร์ (แปลงใหญ่ Agri-Map เขตพัฒนาที่ดิน และ Big Data) ในระดับพื้นที่	18.3872	พด.
▶ การพัฒนาและบริการเทคโนโลยีการสำรวจและการจัดทำแผนที่ 5 ล้านไร่ โดยการจัดทำและพัฒนาแผนที่ รวมทั้งจัดทำฐานข้อมูลแผนที่/ข้อมูลภูมิสารสนเทศ	10.7718	พด.

รายละเอียด	งบประมาณ	หน่วยงาน
<p>ด้านการพัฒนาที่ดิน เพื่อให้มีความถูกต้องและทันสมัย นำไปใช้เป็นข้อมูลในการดำเนินงานด้านการพัฒนาที่ดิน การอนุรักษ์ดินและน้ำ การวางแผนการใช้ที่ดิน และงานอื่น ๆ ได้อย่างมีประสิทธิภาพ</p>		
<p>- ผลผลิตเกษตรกรได้รับการส่งเสริมและพัฒนาศักยภาพด้านการพัฒนาที่ดิน</p> <p>▶ การบริหารจัดการดินและวิเคราะห์ดินทางห้องปฏิบัติการ โดยการบริหารจัดการดินเชิงรุกแก่เกษตรกรรายแปลงผ่านบัตรดินดี 40,000 ราย การบริการวิเคราะห์ดิน และให้คำแนะนำการจัดการดิน/น้ำ/พืช และสิ่งปรับปรุงดินทางห้องปฏิบัติการ 12,000 ตัวอย่าง หน่วยวิเคราะห์ดินเคลื่อนที่ (Mobile Unit) 41,000 ตัวอย่าง พัฒนามาตรฐานและศักยภาพการวิเคราะห์ดินในห้องปฏิบัติการ 12 แห่ง ตรวจสอบติดตามการปนเปื้อนโลหะหนักในดินพื้นที่เกษตรกรรม รวมทั้งพัฒนาระบบ E-service ข้อมูลคุณภาพดินระดับประเทศ</p>	<p>130.3551</p> <p>32.6875</p>	<p>พด.</p> <p>พด.</p>
<p>▶ ยกระดับการพัฒนาหมอดินอาสา 61,367 ราย ให้สามารถต่อยอดองค์ความรู้ด้วยตนเอง และถ่ายทอดเทคโนโลยีการพัฒนาที่ดินให้แก่เกษตรกรรายอื่น ๆ และต่อยอดศูนย์ถ่ายทอดเทคโนโลยีด้านการพัฒนาที่ดิน ให้เป็นศูนย์ฝึกปฏิบัติด้านการพัฒนาที่ดิน 202 แห่ง</p>	<p>52.6450</p>	<p>พด.</p>
<p>▶ ส่งเสริมและพัฒนาเทคโนโลยีชีวภาพทางดิน ด้วยการส่งเสริมการผลิตและการใช้สารอินทรีย์ชีวภาพในการปรับปรุงบำรุงดิน โดยการสนับสนุนสารเร่ง พด. เพื่อการผลิต และการใช้ปุ๋ยอินทรีย์น้ำให้กับเกษตรกร 480,000 ราย</p>	<p>45.0226</p>	<p>พด.</p>
<p>- ผลผลิตทรัพยากรที่ดินและน้ำได้รับการพัฒนา</p>	<p>805.0580</p>	<p>พด.</p>
<p>▶ ปรับปรุงคุณภาพดิน 95,140 ไร่ โดยการพัฒนาพื้นที่ดินเปรี้ยว 12,900 ไร่ ด้วยการส่งเสริมการใช้ปูนมาร์ล ส่งเสริมการเพิ่มผลผลิตพืชในพื้นที่ดินเปรี้ยว และส่งเสริมการใช้หินปูนฝุ่นปรับปรุงพื้นที่ดินเปรี้ยวดินเค็มภาคใต้ การปรับปรุงพื้นที่ดินกรด 54,000 ไร่ เน้นในพื้นที่ไม่ผล ด้วยการส่งเสริมการใช้โดโลไมท์ และการส่งเสริมการพัฒนาพื้นที่ดินเค็ม 28,240 ไร่ ด้วยการส่งเสริมการเพิ่มผลผลิตข้าวในพื้นที่ดินเค็มน้อยและปานกลาง ปลูกไม้ยืนต้นโตเร็ว เพื่อป้องกันการแพร่กระจายของดินเค็ม และส่งเสริมการพัฒนาพื้นที่ดินเค็มแบบบูรณาการในพื้นที่ลุ่มน้ำย่อย</p>	<p>222.8591</p>	<p>พด.</p>
<p>▶ พื้นฟูและป้องกันการชะล้างพังทลายของดิน 681,800 ไร่ โดยการรณรงค์และส่งเสริมการปลูกหญ้าแฝกครอบคลุมพื้นที่ประมาณ 617,500 ไร่ จัดทำระบบอนุรักษ์ดินและน้ำในพื้นที่ลุ่ม-ที่ดอน 51,800 ไร่ และพัฒนาที่ดินเพื่อป้องกันและบรรเทาภัยพิบัติทางเกษตร 12,500 ไร่</p>	<p>551.0063</p>	<p>พด.</p>
<p>▶ สร้างความตระหนักในการรักษาทรัพยากรดิน โดยการส่งเสริมความร่วมมือการแลกเปลี่ยนความรู้เทคโนโลยีสารสนเทศและการทำงานร่วมกันด้านดินระดับประเทศและนานาชาติ รวมถึงสร้างแนวทางและการเผยแพร่แนวปฏิบัติการจัดการทรัพยากรดินอย่างยั่งยืน</p>	<p>24.4936</p>	<p>พด.</p>
<p>▶ ต่อยอดธนาคารปุ๋ยอินทรีย์ 77 แห่ง โดยการส่งเสริมธนาคารปุ๋ยหมักสูตรพระราชทาน ธนาคารผลิตน้ำหมักชีวภาพ และธนาคารเมล็ดพันธุ์พืชปุ๋ยสด เพื่อมุ่งเน้นให้เกษตรกรนำเอาเศษวัสดุเหลือใช้ในไร่นา ครั้วเรือน และโรงงานอุตสาหกรรมมาฝากไว้ที่ธนาคาร โดยจะทำการผลิตปุ๋ยอินทรีย์ให้เกษตรกรมาเบิกถอน เอาไปใช้ประโยชน์</p>	<p>6.6990</p>	<p>พด.</p>
<p>❖ การพัฒนาศักยภาพเกษตรกร</p>	<p>517.6048</p>	
<p>- ผลผลิตเกษตรกรได้รับการส่งเสริมและพัฒนาศักยภาพ</p>	<p>517.6048</p>	<p>กสก.</p>
<p>▶ พัฒนาศักยภาพอาสาสมัครเกษตร 8,820 ราย ให้มีความรู้ ทักษะการปฏิบัติงาน และการสร้างความเข้มแข็งอาสาสมัครเกษตรในทุกมิติ ถ่ายทอดความรู้ให้กับเกษตรกรบริเวณรอบบึงฉวากเฉลิมพระเกียรติตามแนวทางปรัชญาของเศรษฐกิจพอเพียง</p>	<p>31.2857</p>	<p>กสก.</p>

รายละเอียด	งบประมาณ	หน่วยงาน
200 ราย และนำผลการวิจัยมาถ่ายทอดสู่เกษตรกร 970 ราย เพื่อพัฒนางานด้านการเกษตร		
▶ เพิ่มประสิทธิภาพการให้บริการงานส่งเสริมการเกษตร สร้างความร่วมมือระหว่างประเทศ และเข้าร่วมงาน The International Horticultural Expo (EXPO 2022 Floriade Almere)	486.3191	กสก.
❖ การสนับสนุนด้านการตลาด	5.5747	
- ผลผลิตการสนับสนุนการตลาดเพื่อเกษตรกร โดยดำเนินการเชื่อมโยงตลาดข้าวคุณภาพ อ.ต.ก. และส่งเสริมตลาดผู้บริโภคผลไม้	5.5747	อ.ต.ก.
❖ การอำนวยการบริหารจัดการด้านการเกษตร	481.7811	
- ผลผลิตอำนวยการและบริหารจัดการด้านการเกษตร โดยสนับสนุนการบริหารจัดการด้านการเกษตร การบูรณาการงานในส่วนภูมิภาค และการจัดการระบบเทคโนโลยีสารสนเทศและการสื่อสาร	312.1796	สป.กษ.
- ผลผลิตการบริหารจัดการเศรษฐกิจการเกษตร โดยสนับสนุนการบริหารจัดการด้านเศรษฐกิจการเกษตร จัดทำและเสนอแนะยุทธศาสตร์แผนพัฒนาและมาตรการทางการเกษตร ศึกษาวิเคราะห์วิจัยเศรษฐกิจการเกษตร ศึกษาวิเคราะห์เศรษฐกิจการเกษตรระหว่างประเทศการ ติดตามประเมินผลการดำเนินงานของกระทรวงเกษตรและสหกรณ์ จัดทำและเผยแพร่สารสนเทศด้านเศรษฐกิจการเกษตร ดำเนินงานบริหารจัดการด้านเศรษฐกิจการเกษตรระดับภูมิภาค	169.6015	สศก.
2) แผนงานยุทธศาสตร์การเกษตรสร้างมูลค่า	21,179.0007	
❖ การเพิ่มประสิทธิภาพและการจัดการฐานทรัพยากรทางการเกษตร	1,250.1386	
ทรัพยากรดิน	1,000.9213	
- โครงการส่งเสริมการเพิ่มประสิทธิภาพการใช้น้ำในระดับไร่นา โดยถ่ายทอดความรู้ให้แก่เกษตรกร 2,500 ราย เพื่อให้ตระหนักถึงการนำใช้อย่างประหยัด เลือกใช้ระบบน้ำที่ถูกต้องเหมาะสมกับชนิดพืช เช่น ระบบน้ำหยด ระบบไมโครสเปร์ย และเจ็ทสเปร์ย รวมทั้งจัดทำแปลงเรียนรู้การเพิ่มประสิทธิภาพการใช้น้ำในระดับไร่นา	3.9338	กสก.
- โครงการก่อสร้างแหล่งน้ำในไร่นานอกเขตชลประทาน โดยขุดสระเก็บน้ำประจำไร่นาขนาด 1,260 ลบ.ม. จำนวน 35,380 บ่อ เกษตรกรมีส่วนร่วมในการออกค่าใช้จ่าย 2,500 บาท/บ่อ ในพื้นที่ที่มีเอกสารสิทธิ์ เพื่อเพิ่มประสิทธิภาพการเก็บกักน้ำไว้ใช้ในพื้นที่ทำการเกษตรนอกเขตชลประทาน และในพื้นที่ที่ระบบส่งน้ำไปไม่ถึง บรรเทาปัญหาการขาดแคลนน้ำในระยะฝนทิ้งช่วงและเพิ่มรายได้ให้เกษตรกร	731.1277	พต.
- โครงการปรับปรุงซ่อมแซมงานพัฒนาแหล่งน้ำขนาดเล็ก เพื่อถ่ายโอนภารกิจด้านโครงสร้างพื้นฐาน โดยปรับปรุงซ่อมแซมงานพัฒนาแหล่งน้ำขนาดเล็ก 6 แห่ง ก่อนส่งมอบให้องค์กรปกครองส่วนท้องถิ่น (อปท.) เพื่อให้ อปท. บริหารจัดการและบำรุงรักษาแหล่งน้ำที่ประชาชนใช้ประโยชน์ร่วมกัน	18.5903	พต.
- โครงการบริหารจัดการดินและน้ำเขตพัฒนาที่ดินลุ่มน้ำ โดยการพัฒนา ระบบน้ำเพื่อการอนุรักษ์ดินและน้ำในพื้นที่เกษตรกรรม 5,500 ไร่ และปรับปรุงและเพิ่มประสิทธิภาพการผลิตในพื้นที่เขตพัฒนาที่ดินลุ่มน้ำ 12 แห่ง	25.8597	พต.
- โครงการพัฒนาพื้นที่เฉพาะ 25,510 ไร่ โดยเพิ่มศักยภาพการผลิตข้าวหอมมะลิทุ่งกุลาร้องไห้สู่มาตรฐานเกษตรอินทรีย์ 10,070 ไร่ พัฒนาพื้นที่ทุ่งสัมฤทธิ์ 1,650 ไร่ เพิ่มศักยภาพการผลิตข้าวอินทรีย์และพืชหลังนาเพื่อการส่งออกในพื้นที่ทุ่งมหาทิว จ.อุบลราชธานี 3,800 ไร่ พัฒนาพื้นที่ลุ่มน้ำปิง ลุ่มน้ำวัง และลุ่มน้ำสาละวิน 750 ไร่ พัฒนาลุ่มน้ำสาขาแม่น้ำอิงตอนบน 1,150 ไร่ พัฒนาลุ่มน้ำทะเลสาบสงขลา 1,190 ไร่ พัฒนาศักยภาพพื้นที่ดินเปรี้ยวจัดบริเวณขอบพรุโตะแดง 1,200 ไร่ พัฒนาและเพิ่ม	200.7656	พต.

รายละเอียด	งบประมาณ	หน่วยงาน
ศักยภาพพื้นที่ที่ทุ่งรังสิตแบบบูรณาการ 3,400 ไร่ และเพิ่มประสิทธิภาพการใช้ประโยชน์ที่ดินเกษตรกรรมในพื้นที่ทุ่งมหาธาตุ 2,300 ไร่		
- โครงการเพิ่มประสิทธิภาพการใช้ประโยชน์ที่ดินในพื้นที่โครงการ 1 ตำบล 1 กลุ่มเกษตรกรทฤษฎีใหม่ โดยอาศัยการปรับปรุงดินในพื้นที่ของเกษตรกรที่เข้าร่วมโครงการ 1 ตำบล 1 กลุ่มเกษตรกรทฤษฎีใหม่ เพื่อปรับปรุงบำรุงดินให้มีความอุดมสมบูรณ์เหมาะสมในการเพาะปลูกพืช พร้อมทั้งถ่ายทอดเทคโนโลยีด้านการพัฒนาที่ดินให้กับเกษตรกร 4,000 ราย เพื่อลดต้นทุนในการผลิต และดำรงชีวิตตามหลักปรัชญาเศรษฐกิจพอเพียง	10.0000	พด.
- โครงการบริหารจัดการทรัพยากรดินระดับตำบล โดยปรับปรุงแผนการใช้ที่ดินระดับตำบล 20 ตำบล พร้อมทั้งขับเคลื่อนแผนการใช้ที่ดินระดับตำบล ไปสู่ Smart Tambon 5 ตำบล ด้วยการสร้างเครือข่ายบัตรดินดี และการถ่ายทอดเทคโนโลยีด้านการพัฒนาที่ดิน สนับสนุนการตรวจวิเคราะห์ดิน รวมถึงจัดตั้งศูนย์พัฒนาที่ดินอัจฉริยะ (ศาลาดินดี)	5.5250	พด.
- โครงการพัฒนาพื้นที่เพิ่มมูลค่าที่ดินเพื่อการเกษตร โดยปรับระดับพื้นที่นาให้เหมาะสมกับสภาพพื้นที่ (Land Leveling) 500 ไร่ และจัดทำระบบอนุรักษ์ดินและน้ำ ร่วมกับงานก่อสร้างระบบเก็บกักน้ำในดินและระบบระบายน้ำ 400 ไร่ เพื่อเพิ่มประสิทธิภาพการผลิตข้าวชุมชน นาร่องพะเยาโมเดล	5.1192	พด.
ทรัพยากรทางทะเล	249.2173	
- โครงการบริหารจัดการทรัพยากรประมง	249.2173	กป.
▶ จัดระเบียบการทำประมง โดยกำหนดมาตรการและการอนุญาตให้เป็นไปตามพระราชกำหนดการประมงและกฎหมายอื่นที่เกี่ยวข้อง 15 ฉบับ ดูแลเก็บรักษาสัตว์น้ำของกลาง 600 ตัว พัฒนาการทำประมงเพื่ออนุรักษ์สัตว์ทะเลเลี้ยงลูกด้วยนม (MMPA) 10 ครั้ง กำกับ ดูแลและติดตามการทำประมงให้เป็นไปตามกฎหมายกำหนด 2,908 ครั้ง และติดตาม ประเมินผลมาตรการกำหนดพื้นที่ และระยะเวลาฤดูสัตว์น้ำมีไข่หรือวางไข่ เลี้ยงตัวอ่อน 250 ครั้ง	81.8466	กป.
▶ จัดการทรัพยากรประมง โดยเพิ่มผลผลิตสัตว์น้ำในแหล่งน้ำสำคัญให้มีความอุดมสมบูรณ์มากขึ้น ประกอบด้วย เพิ่มผลผลิตสัตว์น้ำเศรษฐกิจ 20 ล้านตัว เพิ่มผลผลิตสัตว์น้ำเพื่อความอุดมสมบูรณ์ในแหล่งน้ำธรรมชาติ 360 ล้านตัว บูรณะแหล่งน้ำด้วยการการขุดลอกและกำจัดวัชพืช 3 แห่ง พื้นฟูและบริหารจัดการทรัพยากรประมงในแหล่งน้ำสำคัญ 15 แห่ง รวมทั้งจัดสร้างแหล่งอาศัยสัตว์ทะเล 2 แห่ง ในจังหวัดตรัง และตราด	150.0105	กป.
▶ อนุรักษ์ทรัพยากรสัตว์น้ำประจำถิ่น และสัตว์น้ำหายาก ใกล้สูญพันธุ์ 25 ชนิด รวมถึงเฝ้าระวังการแพร่กระจายและศึกษาผลกระทบของสัตว์น้ำจืดต่างถิ่นที่รุกราน	3.2100	กป.
▶ สำรวจ รวบรวม และประเมินข้อมูลสถานะทรัพยากรประมง (MSY และ CPUE) 240 ครั้ง รวมทั้งสำรวจ เครื่องมือประมงที่ยังไม่มีการกำหนดมาตรการในการจัดการประมงทางทะเลที่ชัดเจน 8 ครั้ง	14.1502	กป.
❖ การจัดทำข้อมูลเพื่อการบริหารจัดการทางการเกษตร	198.9832	
- โครงการขึ้นทะเบียนและปรับปรุงทะเบียนเกษตรกร โดยรับขึ้นทะเบียน และการปรับปรุงข้อมูลทะเบียนเกษตรกร 6.2 ล้านครัวเรือน เพื่อทราบสถานการณ์การเพาะปลูกของเกษตรกร โดยเกษตรกรต้องเป็นผู้มาแจ้งขึ้นทะเบียนที่สำนักงานเกษตรอำเภอเมื่อได้เริ่มทำการเกษตรใหม่และต้องแจ้งปรับปรุงข้อมูลทุกครั้งที่มีการเก็บเกี่ยวแล้วทำการเพาะปลูกใหม่ไปแล้ว 15 วัน เพื่อนำไปวิเคราะห์ข้อมูลด้านการเกษตร และใช้ประกอบในการเข้าร่วมโครงการหรือมาตรการต่างๆ ของภาครัฐ รวมทั้งสามารถนำไปเผยแพร่ บูรณาการใช้ประโยชน์ได้ทั่วไปทั้งภาครัฐและเอกชน เพื่อให้เกษตรกรได้รับ	100.7709	กสก.

รายละเอียด	งบประมาณ	หน่วยงาน
<p>ประโยชน์อย่างสูงสุด</p> <p>- โครงการจัดทำฐานข้อมูลเกษตรกรแห่งชาติ (National Agricultural Big Data Center) โดยปรับปรุงข้อมูลทะเบียนเกษตรกรผู้เลี้ยงสัตว์ 2.72 ล้านราย โดยสำรวจข้อมูลเกษตรกรทุกรายครัวเรือนที่มีการเลี้ยงสัตว์และผู้ประกอบการทุกรายที่จดทะเบียนเป็นนิติบุคคลแล้วบันทึกลงในแบบสำรวจ Single form แบบทะเบียนเกษตรกรของกระทรวงเกษตรและสหกรณ์ รวมทั้งจัดเก็บข้อมูลในระบบทะเบียนเกษตรกรผู้เลี้ยงสัตว์รายครัวเรือน และเชื่อมโยงข้อมูลภายนอกองค์กรให้มีความครบถ้วนสมบูรณ์</p>	8.1600	ปศ.
<p>- โครงการประยุกต์ใช้เทคโนโลยีภูมิสารสนเทศเพื่อเพิ่มประสิทธิภาพการพยากรณ์ผลผลิตสินค้าเกษตร โดยประยุกต์ใช้เทคโนโลยีภูมิสารสนเทศเพื่อเพิ่มประสิทธิภาพการพยากรณ์ผลผลิตสินค้าเกษตร 1 ระบบ บูรณาการข้อมูลเชิงพื้นที่เนื้อที่เพาะปลูกพืชเศรษฐกิจของประเทศ 1 เรื่อง และประยุกต์ใช้เทคโนโลยีภูมิสารสนเทศ (Geo-Informatics) 2 เรื่อง เพื่อเพิ่มประสิทธิภาพการจัดทำข้อมูลสินค้าเกษตร</p>	6.1526	สศก.
<p>- โครงการพัฒนาระบบดิจิทัลการพัฒนาดินเข้าสู่ระบบราชการ 4.0 โดยการปรับปรุงระบบข้อมูลสารสนเทศ 1 ระบบ เน้นดำเนินการด้านการพัฒนาระบบภูมิสารสนเทศ (GIS) ให้มีประสิทธิภาพและครอบคลุมทั่วประเทศมากขึ้น สามารถบริหารจัดการข้อมูล เพื่อสนับสนุนการทำงานตามนโยบายให้สำเร็จตามเป้าหมาย</p>	42.4414	พด.
<p>- โครงการติดตามและวิเคราะห์สถานการณ์แนวโน้มภาคเกษตร โดยขับเคลื่อนและติดตามแผนพัฒนาการเกษตรและแผนยุทธศาสตร์ 1 เรื่อง ติดตามสถานการณ์สินค้าเกษตรปัจจัยการผลิต และภาวะเศรษฐกิจสังคมครัวเรือนและสถาบันเกษตรกร 1 เรื่อง รวมทั้งประมาณการแนวโน้มภาวะเศรษฐกิจการเกษตรระดับภูมิภาคและประเทศ 1 เรื่อง เพื่อให้ทราบถึงปัจจัยและสถานการณ์ต่าง ๆ ที่ส่งผลต่อภาคเกษตร ทิศทางการเติบโตและแนวโน้มของภาคเกษตร เพื่อให้ผู้มีส่วนเกี่ยวข้องในทุกภาคส่วนนำไปใช้ประกอบการตัดสินใจเชิงนโยบาย การเตรียมมาตรการรองรับสถานการณ์ต่าง ๆ</p>	6.8378	สศก.
<p>- โครงการจัดทำสารสนเทศเศรษฐกิจการเกษตร เพื่อสนับสนุนการบริหารจัดการสินค้าเกษตร อาทิ จัดทำสารสนเทศต้นทุนการผลิตภาคเกษตร ได้แก่ น้ำมันสำหรับโรงงาน ผลไม้เมืองร้อน (ทุเรียน มังคุด เงาะ) การผลิตไก่ไข่ และกุ้งขาว โดยจัดเก็บข้อมูลผลผลิตต่อไร่ ด้วยวิธีตั้งแปลงเก็บเกี่ยวผลผลิต (Crop Cutting) ของมันสำปะหลังโรงงาน จัดทำข้อมูลปริมาณการผลิตพืชเศรษฐกิจที่สำคัญ เพื่อสนับสนุนการจัดทำนโยบาย 10 สินค้า ได้แก่ ข้าวนาปี ข้าวนาปรัง ข้าวโพดเลี้ยงสัตว์ มันสำปะหลัง โรงงาน ปาล์มน้ำมัน ยางพารา ทุเรียน มังคุด เงาะ และลำไย และติดตามสถานการณ์การผลิตในระดับหมู่บ้าน และสถานการณ์ราคาสินค้าเกษตรที่สำคัญในระดับท้องถิ่น รวมทั้งข้อมูลเตือนภัยด้านเศรษฐกิจการเกษตรและภัยธรรมชาติ โดยเศรษฐกิจการเกษตรอาสา (ศกอ) 882 อำเภอ</p>	18.5674	สศก.
<p>- โครงการเตือนภัยเศรษฐกิจการเกษตร โดยพัฒนาศักยภาพการติดตามและวิเคราะห์ภัยพิบัติทางการเกษตร 1 เรื่อง และพัฒนาเครื่องมือและแบบจำลองวิเคราะห์ด้านเศรษฐกิจการเกษตร เพื่อวิเคราะห์ผลกระทบจากการใช้นโยบาย/มาตรการทางการเกษตร 1 ระบบ</p>	2.0000	สศก.
<p>- โครงการพัฒนาระบบการรักษาความปลอดภัยไซเบอร์ โดยเพิ่มประสิทธิภาพระบบคอมพิวเตอร์แม่ข่ายแบบเสมือนและระบบบริหารจัดการข้อมูล 1 ระบบ เพื่อให้เครื่องคอมพิวเตอร์แม่ข่ายมีประสิทธิภาพเพียงพอต่อการใช้งานสำหรับจัดเก็บข้อมูลด้านเศรษฐกิจการเกษตร</p>	14.0531	สศก.

รายละเอียด	งบประมาณ	หน่วยงาน
❖ การบริหารจัดการพื้นที่เกษตรกรรมอย่างเหมาะสม	278.0578	
- โครงการบริหารจัดการการผลิตสินค้าเกษตรตามแผนที่เกษตรเพื่อการบริหารจัดการเชิงรุก (Agri-Map)	278.0578	
▶ พัฒนาที่ดินเพื่อสนับสนุนการปรับเปลี่ยนการผลิตในพื้นที่ที่ไม่เหมาะสมตาม Agri-Map จำนวน 67,500 ไร่	175.1032	พต.
▶ ส่งเสริมให้เกษตรกรปรับเปลี่ยนการผลิตในพื้นที่ที่ไม่เหมาะสมมาผลิตพืชชนิดใหม่ที่เหมาะสมตามแผนที่ Agri – Map จำนวน 4,040 ไร่ เพื่อให้เกษตรกรสามารถดำเนินการผลิตสินค้าเกษตรในพื้นที่ที่มีศักยภาพทำให้มีรายได้และคุณภาพชีวิตที่ดีขึ้น รวมทั้งสามารถทำการเกษตรต่อไปได้อย่างมั่นคงยั่งยืน	91.0076	พต. กสก. มม. ปศ.
▶ บริหารจัดการการผลิตสินค้าเกษตรตามแผนที่เกษตร (Agri-map) 150 แปลง	4.6500	วก.
▶ อบรมการจัดทำบัญชีต้นทุนอาชีพแก่เกษตรกรในพื้นที่ปรับเปลี่ยนการผลิต (พื้นที่ N) 1,000 ราย	2.2970	ตส.
▶ จัดทำข้อมูลสารสนเทศเพื่อสนับสนุนการบริหารจัดการสินค้าเกษตรในระดับจังหวัด 1 เรื่อง และศึกษาแนวทางการจัดทำเขตส่งเสริมการปลูกพืชเศรษฐกิจที่สำคัญ 1 เรื่อง	5.0000	สศก.
❖ การส่งเสริมการผลิต/การจัดการผลผลิตสินค้าเกษตรอย่างเป็นระบบครบวงจร	19,327.0148	
- โครงการเพิ่มประสิทธิภาพการผลิตสินค้าเกษตร แก่เกษตรกร 18,000 ราย โดยการส่งเสริมให้เกษตรกรรายย่อยรวมกลุ่ม และรวมพื้นที่การผลิต เพื่อให้เกษตรกรสามารถวางแผนการผลิต เพิ่มประสิทธิภาพการผลิตสินค้า บริหารจัดการการใช้ปัจจัยการผลิตต่าง ๆ และจัดการผลผลิตร่วมกัน สร้างกระบวนการเรียนรู้ให้เกษตรกรผลิตสินค้าเกษตรที่ปลอดภัยมีคุณภาพและได้มาตรฐานเชื่อมโยงกับตลาดได้ โดยดำเนินการในสินค้ามันสำปะหลัง สับปะรด อ้อย ข้าวโพดเลี้ยงสัตว์ หลังฤดูทำนา ไม้และหวาย พืชเคี้ยวมัน (มะคาเดเมีย, มะม่วงทิมพานต์) กาแฟ พืชตระกูลถั่ว ไม้ดอกไม้ประดับ พืชผัก ปาล์มน้ำมัน และมะพร้าว	43.3665	กสก.
- โครงการพัฒนาศักยภาพกระบวนการผลิตสินค้าเกษตร	720.8647	
▶ ส่งเสริมการปลูกพืชใช้น้ำน้อยเสริมสร้างรายได้แก่เกษตรกร 5,000 ราย เช่น ถั่วเขียว ถั่วเหลือง พริก แตงโม ข้าวโพดหวาน และอื่นๆ ที่มีอายุการเก็บเกี่ยวไม่เกิน 120 วัน ให้เกษตรกรได้เรียนรู้การบริหารจัดการการผลิตพืชทั้งระบบ ตั้งแต่การผลิตคุณภาพผลผลิต และการตลาด เพื่อลดรอบพื้นที่เพาะปลูกข้าวฤดูนาปรัง และทำให้เกษตรกรมีรายได้เพิ่ม เกิดความมั่นคงและยั่งยืน ในอาชีพการเกษตร	10.5180	กสก.
▶ ขยายสัตว์พันธุ์ดีด้วยเทคโนโลยีชีวภาพ 194,500 ตัว โดยผลิตพ่อพันธุ์โคนม และสร้างพันธุ์โคเนื้อ สร้างฟาร์มเครือข่ายเกษตรกรเลี้ยงสัตว์พันธุ์ดี รายชนิดสัตว์ต่าง ๆ ดูแลคุณภาพตลอดจนจัดการอาหารสัตว์ เพื่อแก้ไขปัญหาคุณภาพน้ำนมดิบ และพัฒนามาตรฐานอาหารสัตว์เคี้ยวเอื้อง	151.6642	ปศ.
▶ พัฒนาสุขภาพสัตว์ 15.36 ล้านตัว 118,260 ตัวอย่าง โดยการเฝ้าระวังโรค บริการเสริมสร้างภูมิคุ้มกันโรคสัตว์ บำบัดรักษาสัตว์ป่วย การทดสอบโรคและการถ่ายพยาธิ รวมถึงการป้องกันและควบคุมโรคระบาดสัตว์ โรคอุบัติใหม่ อุบัติซ้ำ โรคสัตว์แปลกถิ่น การปรับระบบการป้องกันโรค การตรวจรับรองฟาร์มปลอดโรค และการรณรงค์ทำความสะอาดและทำลายเชื้อโรค เพื่อลดปัญหาสัตว์ป่วยหรือตายที่เป็นต้นทุนการผลิต	360.3761	ปศ.
▶ ผลิตพันธุ์พืชและปัจจัยการผลิต 60 ชนิด แก่กรมส่งเสริมการเกษตร เพื่อนำไปผลิตพันธุ์ขยาย และพันธุ์จำหน่ายให้แก่เกษตรกร เพื่อให้เกษตรกรได้พันธุ์พืชและปัจจัยการผลิตที่มีคุณภาพได้มาตรฐานไปใช้ในการผลิตพืช เพื่อลดต้นทุนการผลิตเพิ่มผลผลิตมีคุณภาพและเหมาะสมกับสภาพพื้นที่	186.5757	วก.

รายละเอียด	งบประมาณ	หน่วยงาน
▶ ตรวจสอบและรับรองห้องปฏิบัติการเมล็ดพันธุ์ 1,700 ตัวอย่าง เพื่อเพิ่มขีดความสามารถในการแข่งขัน	11.7307	วก.
- โครงการระบบส่งเสริมเกษตรแบบแปลงใหญ่ โดยส่งเสริมและพัฒนาเกษตรแปลงใหญ่ 3,023 แปลง อาทิ ส่งเสริมและพัฒนาเกษตรแปลงใหญ่ด้านพืช 2,000 แปลง ข้าว 430 แปลง หม่อนไหม 14 แปลง ประมง 44 แปลง ปศุสัตว์ 75 แปลง ส่งเสริมแปลงใหญ่ในพื้นที่ปฏิรูปที่ดิน 40 แปลง ส่งเสริมแปลงใหญ่ในสถาบันเกษตรกร 400 แปลง ถ่ายทอดเทคโนโลยีในการผลิตพืช 20 แปลง ยกระดับและส่งเสริมมาตรฐาน GAP/GMP 3 แห่ง พัฒนาคุณภาพดิน 71,000 ไร่ ฝึกอบรมการจัดทำบัญชีต้นทุนอาชีพแก่เกษตรกร 14,400 ราย	448.4614	กสก. กข. มม. ส.ป.ก. กป. ปศ. วก. กสส. มกอช.พต. ตส. สศก.
- โครงการผลิตและขยายพืชพันธุ์ดีเพื่อเพิ่มประสิทธิภาพการผลิตภาคเกษตร โดยผลิตเมล็ดพันธุ์ ปรับปรุงพันธุ์ และการขยายพันธุ์พืชที่มีคุณภาพ 1,200,000 ต้น เพื่อสนับสนุนแก่เกษตรกร ช่วยให้เกษตรกรสามารถเข้าถึงพืชพันธุ์ดี	43.0362	กสก.
- โครงการเสริมสร้างศักยภาพการผลิตเมล็ดพันธุ์ข้าวของศูนย์ข้าวชุมชน โดยเสริมสร้างความเข้มแข็งศูนย์ข้าวชุมชน 600 แห่ง ให้สามารถผลิตเมล็ดพันธุ์ข้าวคุณภาพดี ไม่น้อยกว่า 60,000 ตัน เพื่อให้เพียงพอต่อความต้องการของชุมชน และของประเทศ	103.9500	กข.
- โครงการผลิตและกระจายเมล็ดพันธุ์ข้าว โดย	429.6800	กข.
▶ การผลิตและกระจายเมล็ดพันธุ์ข้าว 3,080 ตัน แยกเป็น ชั้นพันธุ์คัด 280 ตัน พันธุ์หลัก 2,800 ตัน เพื่อนำไปขยายเป็นเมล็ดพันธุ์ขยายและจำหน่ายต่อไป	114.3179	กข.
▶ ผลิตและกระจายเมล็ดพันธุ์ข้าวขยายและจำหน่าย 95,000 ตัน เพื่อให้มีการกระจายเมล็ดพันธุ์ข้าวคุณภาพดีไปสู่เกษตรกรได้ทั่วถึง	71.7429	กข.
▶ เพิ่มประสิทธิภาพการผลิตเมล็ดพันธุ์ข้าวคุณภาพดี 2 ศูนย์ ได้แก่ ศูนย์จังหวัดเพชรบูรณ์ และศูนย์จังหวัดเชียงใหม่	243.6192	กข.
- โครงการสนับสนุนลดต้นทุนการผลิตด้านการเกษตรสำหรับเกษตรกรผู้ปลูกข้าว 4.6 ล้านครัวเรือน ในพื้นที่เพาะปลูกข้าว 62 ล้านไร่ โดยสนับสนุนเงินอุดหนุนแบบมีเงื่อนไขให้ชาวนาหรือกลุ่มชาวนา เป็นค่าจัดซื้อเครื่องจักรกลการเกษตร และค่าซ่อมแซมเครื่องจักรกลการเกษตรที่ใช้ในระบบการผลิต ยกระดับคุณภาพ หรือแปรรูปเพื่อเพิ่มมูลค่าข้าว รวมทั้งเป็นเงินสมทบการจัดซื้อและซ่อมเครื่องจักรกลการเกษตรของกลุ่มชาวนาที่มีอยู่แล้ว เพื่อใช้ประโยชน์ในกลุ่ม หรือบริการภายใต้เงื่อนไขการบริหารจัดการของกลุ่ม	15,260.0000	กข.
- โครงการปรับปรุงการผลิตและกระจายเมล็ดพันธุ์ข้าว ปี 2566 โดยปรับปรุงระบบการผลิตเมล็ดพันธุ์ชั้นพันธุ์คัด-พันธุ์หลัก ด้วยการติดตั้งเครื่องจักรอุปกรณ์ ปรับสภาพเมล็ดพันธุ์ชั้นพันธุ์คัด-ชั้นพันธุ์หลัก พร้อมอาคารโรงคลุม 16 แห่ง ซึ่งจะช่วยให้ผลิตเมล็ดพันธุ์ชั้นพันธุ์คัด-ชั้นพันธุ์หลักได้ 1,000 ตัน	1,256.0000	กข.
- โครงการส่งเสริมการเปลี่ยนเมล็ดพันธุ์ข้าว โดยส่งเสริมให้ชาวนาเปลี่ยนเมล็ดพันธุ์ข้าวคุณภาพดีสำหรับใช้เพาะปลูก 58,700 ตัน เพื่อเพิ่มประสิทธิภาพการผลิตข้าวให้สามารถแข่งขันในตลาดโลก	1,021.6560	กข.
❖ การส่งเสริมการรวมกลุ่มและพัฒนาศักยภาพเกษตรกร กลุ่มเกษตรกร	10.2964	
- โครงการธนาคารสินค้าเกษตร	7.4075	
▶ ธนาคารหม่อนไหม 7 แห่ง ดำเนินการจัดตั้งและบริหารจัดการกิจการธนาคารแบบครบวงจร เพื่อช่วยเหลือสมาชิกโดยการรับ ผาก ถอน ให้ยืม หรือแลกเปลี่ยนปัจจัยการผลิตด้านหม่อนไหม	1.2000	มม.
▶ ธนาคารประมง 80 แห่ง แยกเป็น แห่งใหม่ จำนวน 20 แห่ง ติดตาม	6.2075	กป.

รายละเอียด	งบประมาณ	หน่วยงาน
โครงการฯ แหล่งน้ำเก่า 2563-2565 = 60 แห่ง โดยการบริหารจัดการแหล่งน้ำชุมชน เพื่อเพิ่มผลผลิตสัตว์น้ำจืดให้เป็นธนาคารผลผลิตสัตว์น้ำของชุมชน		
- โครงการพัฒนารูขีจืดชุมชน โดยสร้างการมีส่วนร่วม ความร่วมมือ และความเข้มแข็งให้กับกลุ่มเกษตรกร/วิสาหกิจชุมชนและสหกรณ์ในเขตปฏิรูปที่ดิน 26 แห่ง เพื่อพัฒนาต่อยอดสินค้าเกษตร และส่งเสริมช่องทางการตลาดสินค้าเกษตรที่หลากหลาย และสอดคล้องกับความต้องการของผู้บริโภค รวมทั้งมุ่งพัฒนาสู่ผู้ประกอบการอัจฉริยะ	2.8889	ส.ป.ก.
❖ การขับเคลื่อนผลงานวิจัยสู่การใช้ประโยชน์และการถ่ายทอดเทคโนโลยี	33.5888	
- โครงการขับเคลื่อนผลงานวิจัยสู่การใช้ประโยชน์ โดยการนำเทคโนโลยีหรือนวัตกรรมจากงานวิจัยถ่ายทอดสู่เกษตรกรหรือกลุ่มเป้าหมาย 20 ชุมชน เพื่อนำไปใช้ประโยชน์ในการเพิ่มประสิทธิภาพการผลิตสินค้าเกษตรและพัฒนาสินค้าเกษตรให้ตรงความต้องการของตลาด	15.2526	วก.
- โครงการพัฒนาพื้นที่เพื่อรองรับการวิจัยและถ่ายทอดเทคโนโลยีและนวัตกรรมการผลิตกัญชา 3 แห่ง โดยพัฒนาองค์ความรู้ด้านพันธุ์ การจำแนกกัญชาสายพันธุ์ไทย รวมถึงพัฒนาพันธุ์ด้วยการการปรับปรุงพันธุ์ให้ได้สายพันธุ์ลูกผสมที่มีความเหมาะสมกับการเพาะปลูกในประเทศไทย และให้สาร THC (Tetrahydrocannabinol) และ CBD (Cannabidiol) ปริมาณสูง เพื่อใช้ประโยชน์ทางการแพทย์	18.3362	วก.
❖ การอำนวยความสะดวกทางการค้าและพัฒนาระบบโลจิสติกส์การเกษตร	23.4911	
- โครงการพัฒนาประสิทธิภาพโลจิสติกส์เกษตรเพื่อลดการสูญเสีย	23.4911	
▶ ถ่ายทอดความรู้ให้แก่เกษตรกร 840 ราย ในการบริหาร จัดการโลจิสติกส์สินค้าเกษตรอย่างเป็นระบบ มีประสิทธิภาพ สามารถวางแผนการผลิตที่เหมาะสมกับพื้นที่ ลดความสูญเสียของผลผลิต ผลผลิตสินค้ามีคุณภาพมาตรฐาน ยกกระตือรือร้นการผลิตให้สูงขึ้นมีบรรจุภัณฑ์ที่เหมาะสมกับสินค้า ยืดอายุผลผลิต ลดการเน่าเสีย ระหว่างการขนส่ง มี“ตลาดเกษตรกร”เป็นแหล่งรวบรวมและจำหน่ายสินค้า รวมถึงเป็นแหล่งเรียนรู้ด้านการตลาดในทุกจังหวัด	6.0971	กสก.
▶ พัฒนาระบบการออกหนังสือรับรองสินค้าปศุสัตว์ 2 ระบบ เพื่อการส่งออก 1 ระบบ และปรับปรุงระบบการเคลื่อนย้ายสัตว์และซากสัตว์ผ่านระบบอิเล็กทรอนิกส์ (e-Movement) 1 ระบบ	17.3940	ปศ.
❖ การสนับสนุนชุมชนทำการเกษตรเพื่อสร้างความมั่นคงให้กับครัวเรือน	55.3500	
- โครงการขับเคลื่อนการเกษตรระดับหมู่บ้านสู่การผลิตสินค้าเกษตรมูลค่าสูง โดยจัดทำแผนพัฒนาการเกษตรในระดับหมู่บ้านที่เชื่อมโยงกับแผนชุมชน 878 แผน ส่งเสริมให้อาสาสมัครเกษตรระดับหมู่บ้านสามารถเป็นกลไกหลักในการขับเคลื่อนภาคการเกษตรระดับหมู่บ้านได้อย่างมีประสิทธิภาพ และส่งเสริมให้มีการจัดทำแผนธุรกิจในการยกระดับการผลิตสินค้าเกษตรระดับหมู่บ้านให้มีมูลค่าเพิ่มขึ้น	5.0000	สป.กษ.
- โครงการส่งเสริมอาชีพประมง แก่เกษตรกร 6,770 ราย	25.2056	กป.
▶ ส่งเสริมและพัฒนาอาชีพด้านการเพาะเลี้ยงสัตว์น้ำ การแปรรูปผลิตภัณฑ์แก่เกษตรกร 1,770 ราย บริหารระบบชลประทานเพื่อการเพาะเลี้ยงสัตว์น้ำ 8 แห่ง ให้บริการคลินิกเกษตรเคลื่อนที่ด้านการประมง 308 ครั้ง	11.8340	กป.
▶ พัฒนาศักยภาพเกษตรกร ผู้เพาะเลี้ยงสัตว์น้ำจืด 4,000 ราย โดยถ่ายทอดองค์ความรู้ และเทคโนโลยีด้านการเพาะเลี้ยงสัตว์น้ำจืด	6.2972	กป.
▶ ส่งเสริมเกษตรกรในพื้นที่ที่ไม่เหมาะสมในการปลูกข้าวหรือพืชเศรษฐกิจเชิงเดี่ยว ปรับเปลี่ยนกิจกรรมสู่การเพาะเลี้ยงสัตว์น้ำ โดยการให้คำแนะนำ ถ่ายทอดความรู้ด้านการเพาะเลี้ยงสัตว์น้ำให้กับเกษตรกร 1,000 ราย	4.7354	กป.
▶ สำรอง และปรับปรุงทะเบียน เกษตรกรผู้เพาะเลี้ยงสัตว์น้ำและโรงเพาะฟัก	2.3390	กป.

รายละเอียด	งบประมาณ	หน่วยงาน
ให้ถูกต้อง ครบถ้วน และเป็นปัจจุบัน จำนวน 380,000 ฟาร์ม		
- โครงการสร้างความเข้มแข็งกลุ่มการผลิตด้านประมง	25.1444	กป.
▶ ส่งเสริมให้ชาวประมงมีส่วนร่วมในการฟื้นฟูทรัพยากรสัตว์น้ำ ดูแลรักษาคุณภาพสัตว์น้ำ และส่งเสริมด้านการตลาดเพื่อจำหน่ายสินค้า สร้างรายได้และความมั่นคงในการประกอบอาชีพการทำประมง 30 ชุมชน	3.9713	กป.
▶ สนับสนุนองค์กรชุมชนประมงท้องถิ่นตามแผนตามความต้องการของชุมชน 200 ชุมชน โดยการพัฒนาแหล่งอาศัยสัตว์น้ำเพื่อเพิ่มผลผลิตสัตว์น้ำ อบรมให้ความรู้การทำการประมงที่ถูกกฎหมาย และพัฒนารูปแบบการแปรรูปสัตว์น้ำตามมาตรฐานและความปลอดภัยต่อผู้บริโภค เพื่อสร้างมูลค่าเพิ่มให้กับสินค้าประมง	21.1731	กป.
❖ การติดตามประเมินผลโครงการภายใต้แผนแม่บทด้านการเกษตร	2.0800	
- โครงการติดตามประเมินผลโครงการภายใต้แผนแม่บทด้านการเกษตร	2.0800	สศก.
1 เรื่อง		
เป้าหมายแผนแม่บทย่อย: สถาบันเกษตรกร (สหกรณ์ วิสาหกิจชุมชน และกลุ่มเป้าหมาย) ที่ขึ้นทะเบียนกับกระทรวงเกษตรและสหกรณ์ มีความเข้มแข็ง ในระดับมาตรฐานเพิ่มขึ้น	856.6780	
แผนงานงบประมาณ		
1) แผนงานพื้นฐานด้านการสร้างความสามารถในการแข่งขัน	791.2270	
❖ การพัฒนาและเสริมสร้างความเข้มแข็งสหกรณ์ กลุ่มเกษตรกร	791.2270	
- ผลผลิตสหกรณ์และสถาบันเกษตรกรได้รับการพัฒนาและเสริมสร้างความเข้มแข็ง	288.6004	ตส.
▶ ให้บริการตรวจสอบบัญชีระหว่างปีและประจำปี แก่สหกรณ์และกลุ่มเกษตรกร 11,800 แห่ง เพื่อให้สหกรณ์และกลุ่มเกษตรกรสามารถนำผลการตรวจสอบบัญชีและข้อสังเกตจากผู้สอบบัญชีไปใช้ประโยชน์ในการปรับปรุงและเฝ้าระวังการบริหารจัดการสหกรณ์ให้เกิดความถูกต้อง โปร่งใส น่าเชื่อถือ และเป็นที่พึงของสมาชิกอย่างแท้จริง	286.1074	ตส.
▶ ตรวจสอบความถูกต้องในการทำธุรกรรมทางการเงินระหว่างสหกรณ์และสมาชิก 11,300 ราย เพื่อยืนยันจำนวนเงินให้ถูกต้องตรงกับบัญชี ช่วยป้องกันและป้องปรามข้อบกพร่องที่อาจก่อให้เกิดความเสียหายแก่สมาชิกและสถาบันเกษตรกร	0.8390	ตส.
▶ ฝึกอบรมเศรษฐกิจการเงินขั้นพื้นฐานแก่สมาชิกสหกรณ์ 2,800 ราย เพื่อให้มีความรู้ความเข้าใจในการทำธุรกรรมทางการเงินกับสหกรณ์ และสร้างความตระหนักในความเป็นเจ้าของสหกรณ์ ตลอดจนการมีส่วนร่วมในการตรวจสอบการดำเนินงานธุรกิจของสหกรณ์	1.6540	ตส.
- ผลผลิตสหกรณ์และกลุ่มเกษตรกรได้รับการส่งเสริมและพัฒนาให้มีความเข้มแข็งตามศักยภาพ	502.6266	กสส.
▶ ส่งเสริมและพัฒนาสหกรณ์และกลุ่มเกษตรกร 12,120 แห่ง	453.5559	กสส.
▶ ส่งเสริมความรู้ด้านการสหกรณ์ 8,580 ราย	7.3580	กสส.
▶ พัฒนาเทคโนโลยีสารสนเทศและการสื่อสาร 24 ระบบ	41.7127	กสส.
2) แผนงานยุทธศาสตร์การเกษตรสร้างมูลค่า	65.4510	
❖ การส่งเสริมและสนับสนุนสหกรณ์ กลุ่มเกษตรกร ธุรกิจชุมชน และวิสาหกิจชุมชน	65.4510	
- โครงการยกระดับสถาบันเกษตรกรให้เป็นผู้ประกอบการธุรกิจเกษตร	3.2294	
▶ ยกระดับสถาบันเกษตรกรให้เป็นผู้ประกอบการธุรกิจเกษตร 70 แห่ง โดยพัฒนาคณะกรรมการและฝ่ายจัดการของสหกรณ์ภาคการเกษตรให้มีความรู้ความสามารถ และมีทักษะในการเป็นผู้ประกอบการธุรกิจการเกษตรแบบมีอาชีพ และเพิ่ม	2.3674	กสส.

รายละเอียด	งบประมาณ	หน่วยงาน
ประสิทธิภาพการบริหารจัดการธุรกิจของสหกรณ์ด้านการผลิต การตลาด การกำหนดราคา การเพิ่มช่องทางการจำหน่าย และการส่งเสริมการขาย		
▶ สร้างความเข้มแข็งการบริหารจัดการทางการเงินการบัญชีแก่สหกรณ์และกลุ่มเกษตรกร 50 แห่ง โดยพัฒนาความรู้ความสามารถในการบริหารจัดการทางการเงินการบัญชีแก่สหกรณ์และกลุ่มเกษตรกร ด้วยเทคโนโลยีการบริหารจัดการทางการเงินการบัญชี	0.8620	ตส.
- โครงการส่งเสริมและพัฒนาวิสาหกิจชุมชน	46.3709	
▶ ส่งเสริมและพัฒนาวิสาหกิจชุมชน 1,100 แห่ง โดยการประเมินศักยภาพและจัดทำแผนพัฒนาวิสาหกิจชุมชน พัฒนาผู้ประกอบการวิสาหกิจชุมชนรุ่นใหม่ เสริมสร้างเครือข่ายวิสาหกิจชุมชน พัฒนาด้านแปรรูป ส่งเสริมการตลาด พัฒนาวิสาหกิจชุมชนต้นแบบเป็นแหล่งเรียนรู้ให้วิสาหกิจชุมชนอื่น รวมทั้งสนับสนุนการปฏิบัติงานด้านทะเบียนวิสาหกิจชุมชน	39.8119	กสก.
▶ ยกระดับศักยภาพวิสาหกิจชุมชนด้วยกลไกการจัดทำบัญชี 800 แห่ง โดยการพัฒนาความรู้ความสามารถด้านการเงินการบัญชี เพื่อให้วิสาหกิจชุมชน มีความเข้มแข็งและพึ่งพาตนเองได้ มีข้อมูลทางการเงินที่สามารถนำไปใช้ประโยชน์ในการดำเนินธุรกิจ	6.5590	ตส.
- โครงการส่งเสริมและพัฒนาสถาบันเกษตรกร	11.2276	
▶ ส่งเสริมและพัฒนาเพื่อรักษาและยกระดับความเข้มแข็งสหกรณ์/กลุ่มเกษตรกร 200 แห่ง ให้มีความเข้มแข็งอยู่ในระดับชั้น 1 อย่างต่อเนื่อง และผลักดัน/ยกระดับสหกรณ์และกลุ่มเกษตรกรที่มีความเข้มแข็ง ระดับชั้น 2 ขึ้นสู่ ระดับชั้น 1 รวมถึงผลักดันและยกระดับสหกรณ์ที่มีความเข้มแข็ง ระดับชั้น 3 ขึ้นสู่ระดับชั้น 2 หรือระดับชั้น 1	2.5545	กสส.
▶ พัฒนาความรู้ความสามารถด้านการเงินการบัญชีเพื่อเสริมสร้างความเข้มแข็งแก่สหกรณ์และกลุ่มเกษตรกร 200 แห่ง เพื่อให้สหกรณ์และกลุ่มเกษตรกร มีกระบวนการด้านการเงินการบัญชีที่เป็นไปอย่างมีระเบียบและมีประสิทธิภาพ	8.6731	ตส.
- โครงการพัฒนาศักยภาพการดำเนินธุรกิจของสหกรณ์ กลุ่มเกษตรกร และธุรกิจชุมชน 100 แห่ง โดยพัฒนาศักยภาพและเพิ่มขีดความสามารถในการดำเนินธุรกิจของสหกรณ์/กลุ่มเกษตรกรตลอดห่วงโซ่อุปทาน	3.4891	กสส.
- โครงการส่งเสริมประสิทธิภาพด้านการเงินการบัญชีของสหกรณ์และกลุ่มเกษตรกรด้วยเทคโนโลยีสารสนเทศ 200 แห่ง โดยส่งเสริมให้สหกรณ์และกลุ่มเกษตรกรสามารถปฏิบัติงานด้านการเงินการบัญชีผ่านโปรแกรมระบบบัญชีได้อย่างมีประสิทธิภาพ	1.1340	ตส.
แผนแม่บทประเด็นการท่องเที่ยว	3.3378	
แผนแม่บทย่อย: การท่องเที่ยวเชิงสร้างสรรค์และวัฒนธรรม	3.3378	
เป้าหมายแผนแม่บทย่อย:รายได้จากการท่องเที่ยวเชิงสร้างสรรค์และวัฒนธรรมเพิ่มขึ้น	3.3378	
แผนงานงบประมาณ		
1) แผนงานบูรณาการสร้างรายได้จากการท่องเที่ยว เพื่อกระจายการท่องเที่ยวในมิติพื้นที่ และรายได้สู่ชุมชน ตลอดจนการให้ความสำคัญกับการพัฒนาการท่องเที่ยวอย่างยั่งยืนเพื่อให้การท่องเที่ยวเป็นเครื่องมือในการลดความเหลื่อมล้ำของสังคมไทยและเป็นกลไกหลักในการขับเคลื่อนเศรษฐกิจของประเทศ อันจะส่งผลต่อการสร้างขีดความสามารถทางการแข่งขันของประเทศ พัฒนาการท่องเที่ยวทั้งระบบมุ่งเน้นนักท่องเที่ยวกลุ่มคุณภาพสร้างความหลากหลายด้านการท่องเที่ยวให้สอดคล้องกับความต้องการของนักท่องเที่ยว โดยมุ่งเน้นการพัฒนาการท่องเที่ยวในสาขาที่มีศักยภาพรักษาจุดเด่นของประเทศด้านขนบธรรมเนียมประเพณีวัฒนธรรมเอกลักษณ์ความเป็นไทย ตลอดจนให้คุณค่ากับสิ่งแวดล้อมและสร้างความเชื่อมั่นในเรื่องความปลอดภัยให้แก่	3.3378	

รายละเอียด	งบประมาณ	หน่วยงาน
<p>นักท่องเที่ยวและบังคับใช้กฎหมายให้เกิดความปลอดภัย เพื่อไม่ให้นักท่องเที่ยวถูกเอารัดเอาเปรียบ โดยมีสำนักงานปลัดกระทรวงการท่องเที่ยวและกีฬา กระทรวงการท่องเที่ยวและกีฬา เป็นเจ้าภาพหลัก</p> <p>กษ. ร่วมดำเนินการตามแนวทางส่งเสริมการพัฒนาและยกระดับการท่องเที่ยวเพื่อกระจายรายได้อย่างทั่วถึง (Supply Side) โดยดำเนินโครงการส่งเสริมการท่องเที่ยวชุมชน ด้วยการพัฒนาศักยภาพ และบริการวิสาหกิจชุมชนแหล่งท่องเที่ยว วิถีเกษตร 56 แห่ง ให้มีความพร้อมในการรองรับนักท่องเที่ยว สร้างเครือข่ายและเชื่อมโยงข้อมูลเส้นทาง (Route trip) การท่องเที่ยวเชิงเกษตรและชุมชน สร้างการรับรู้การส่งเสริมแหล่งท่องเที่ยวเชิงเกษตร และการส่งเสริมการตลาดแหล่งท่องเที่ยวเชิงเกษตร เพื่อสร้างงานสร้างรายได้สู่ชุมชน ซึ่งเป็นการกระตุ้นเศรษฐกิจระดับฐานรากนำไปสู่การท่องเที่ยวและต่อยอดไปสู่ระดับธุรกิจการท่องเที่ยว</p>	3.3378	กสท.
แผนแม่บทประเด็นเขตเศรษฐกิจพิเศษ	2.6260	
แผนแม่บทย่อย: การพัฒนาเขตพัฒนาพิเศษภาคตะวันออก	2.6260	
เป้าหมายแผนแม่บทย่อย: การขยายตัวของผลิตภัณฑ์มวลรวมของพื้นที่พัฒนาพิเศษภาคตะวันออกเพิ่มขึ้น	2.6260	
แผนงานงบประมาณ		
<p>1) แผนงานบูรณาการเขตพัฒนาพิเศษภาคตะวันออก เพื่อขับเคลื่อนเขตพัฒนาพิเศษภาคตะวันออกผ่านการบูรณาการจากทั้งภาครัฐ ภาคเอกชน และท้องถิ่น โดยมีสำนักงานคณะกรรมการนโยบายเขตพัฒนาพิเศษภาคตะวันออก เป็นเจ้าภาพหลัก</p> <p>กษ. ร่วมดำเนินการตามแนวทางการพัฒนาคุณภาพชีวิต สร้างความสมดุลทางเศรษฐกิจ โดยดำเนินโครงการเพิ่มผลิตภาพการเกษตร บนฐานทรัพยากรดินในเขตพัฒนาพิเศษภาคตะวันออก ด้วยการจัดทำระบบบริหารพัฒนาการเกษตร โดยใช้เทคโนโลยีวิทยาการข้อมูล (data science) มาช่วยในการกำหนดเขตการใช้ที่ดินถ่ายทอดเทคโนโลยีพัฒนาที่ดินในการเพิ่มผลิตภาพของพืชเป้าหมายผ่านแปลงสาธิต 65 แปลง รวมทั้งปรับปรุงฐานข้อมูลทรัพยากรดินในพื้นที่เขตพัฒนาพิเศษภาคตะวันออก 1,500,000 ไร่ เพื่อให้เกษตรกรสามารถเลือกแนวทางการผลิตสินค้าเกษตร และเทคโนโลยีการเกษตรที่เหมาะสมกับพื้นฐานของทรัพยากรดินนั้น ๆ</p>	2.6260	
	2.6260	พด.
3. ยุทธศาสตร์ด้านการสร้างโอกาสและความเสมอภาคทางสังคม	2,569.4572	
แผนแม่บทประเด็นพลังทางสังคม	1,129.1269	
แผนแม่บทย่อย: การเสริมสร้างทุนทางสังคม	1,124.7069	
เป้าหมายแผนแม่บทย่อย: ภาคีการพัฒนามีบทบาทในการพัฒนาสังคมมากขึ้นอย่างต่อเนื่อง	1,124.7069	
แผนงานงบประมาณ		
<p>1) แผนงานพื้นฐานด้านการสร้างโอกาสและความเสมอภาคทางสังคม</p> <p>❖ การอำนวยความสะดวกและถ่ายทอดองค์ความรู้ เพื่อการพัฒนาในระดับสามารถพัฒนาตนเอง ตามแนวทางเศรษฐกิจพอเพียงอย่างยั่งยืน</p> <p>- ผลผลิตเกษตรกรและประชาชนได้รับการถ่ายทอดองค์ความรู้เพื่อการพัฒนาในระดับสามารถพัฒนาตนเอง ตามแนวทางเศรษฐกิจพอเพียงอย่างยั่งยืน โดยบริหารจัดการงานพิพิธภัณฑ์เกษตรเฉลิมพระเกียรติพระบาทสมเด็จพระเจ้าอยู่หัว และประชาสัมพันธ์ บริการผู้เข้าชม สร้างสรรค์วิถีเกษตรไทย</p> <p>- ผลผลิตการบริหารจัดการและการพัฒนาองค์กร โดยการบริหารและพัฒนาองค์กร เพื่อพัฒนาคุณภาพการบริหารจัดการองค์กรให้มีสมรรถนะสูง มีธรรมาภิบาล ส่งเสริมความรู้และทักษะของบุคลากรเพื่อรองรับการเปลี่ยนแปลง มีระบบการบริหารจัดการข้อมูลระบบเทคโนโลยีดิจิทัลที่ทันสมัยเชื่อมโยงกับทุกภาคส่วนที่เกี่ยวข้อง เพื่อส่งเสริมค่านิยมและ</p>	117.9296	
	117.9296	
	69.9684	พท.
	47.9612	สวพส.

รายละเอียด	งบประมาณ	หน่วยงาน
วัฒนธรรมองค์กรแห่งการเรียนรู้และนำสู่การเป็นศูนย์กลางการวิจัยและพัฒนาพื้นที่สูง		
2) แผนงานยุทธศาสตร์เสริมพลังทางสังคม	1,006.7773	
❖ การส่งเสริมการดำเนินงานอันเนื่องมาจากพระราชดำริ	594.1885	
- โครงการส่งเสริมการดำเนินงานอันเนื่องมาจากพระราชดำริ โดยดำเนินการส่งเสริมอาชีพด้านการเกษตร ด้วยการอบรม/ให้ความรู้/อบรมการจัดทำบัญชีต้นทุน/ถ่ายทอดเทคโนโลยีในพื้นที่โครงการฯ ทั้งด้านพืช ประมง ปศุสัตว์ แก่เกษตรกร 95,210 ราย จัดทำแปลงต้นแบบ 2,500 แปลง ส่งเสริมสหกรณ์และกลุ่มเกษตรกรในพื้นที่โครงการ 791 แห่ง สำรวจและวางแผนการใช้ที่ดิน จัดทำระบบอนุรักษ์ดินและน้ำ และส่งเสริมการปรับปรุงบำรุงดิน 47,760 ไร่ รวมทั้งติดตามประเมินผลการดำเนินงานโครงการพระราชดำริ	513.4020	สป.กษ. กสก. มม. ส.ป.ก. ปศ. กสส. กข. มกอช. วก. ตส. พต. กป. สศก.
- โครงการถ่ายทอดองค์ความรู้ ประยุกต์ใช้ ขยายผล และพัฒนาตามแนวทางเศรษฐกิจพอเพียง โดยถ่ายทอดองค์ความรู้พระอัจฉริยภาพพระบาทสมเด็จพระเจ้าอยู่หัว ด้านการเกษตร ภูมิปัญญา นวัตกรรมเกษตรเศรษฐกิจพอเพียงในพื้นที่จัดแสดงในอาคารและนอกรูปแบบพิพิธภัณฑ์มีชีวิต	80.7865	พกฉ.
❖ การส่งเสริมการพัฒนาในพื้นที่โครงการหลวง	396.0275	
- โครงการพัฒนาพื้นที่โครงการหลวง เพื่อดำเนินการตามพระราชดำริพระบาทสมเด็จพระเจ้าอยู่หัวที่ทรงมีพระราชประสงค์ที่จะช่วยชาวเขาให้ช่วยเหลือตนเองในการปลูกพืชที่มีประโยชน์ การเลี้ยงสัตว์น้ำ และปศุสัตว์ เพื่อให้มีมาตรฐานความเป็นอยู่ที่ดีขึ้น โดยการถ่ายทอดความรู้ด้านพืช ประมง ปศุสัตว์ และหลักปรัชญาเศรษฐกิจพอเพียงแก่เกษตรกร 3,090 ราย ส่งเสริมและพัฒนาศักยภาพในการบริหารจัดการของสหกรณ์/กลุ่มเกษตรกรในการดำเนินธุรกิจ และการประกอบอาชีพตามหลักปรัชญาเศรษฐกิจพอเพียง 100 แห่ง จัดทำระบบอนุรักษ์ดินและน้ำในพื้นที่โครงการฯ/เกษตรพื้นที่สูง 8,100 ไร่ รวมทั้งสนับสนุนการพัฒนาโครงการหลวงให้เป็นศูนย์การเรียนรู้ของการพัฒนาพื้นที่สูงอย่างยั่งยืน 39 แห่ง	120.5318	กสก. ปศ. กสส. กข. พต. กป.
- โครงการยกระดับคุณภาพชีวิตและเสริมสร้างความเข้มแข็งของชุมชนบนพื้นที่สูงตามแนวทางโครงการหลวง โดยส่งเสริมการสร้างอาชีพภาคการเกษตรที่เป็นมิตรต่อสิ่งแวดล้อมและมีคุณภาพตามมาตรฐานอาหารปลอดภัย และสร้างอาชีพนอกภาคการเกษตรด้วยการใช้ภูมิปัญญาเฉพาะถิ่น อาทิ งานหัตถกรรม แก่เกษตรกร 82,000 ราย เพื่อให้เกษตรกรเกิดรายได้ จัดทำแผนที่การใช้ประโยชน์ที่ดินรายแปลงในระดับหมู่บ้าน และข้อมูลที่เป็น 570 กลุ่มบ้าน เพื่อการวางแผนโครงสร้างพื้นฐาน และการอนุรักษ์และฟื้นฟูทรัพยากรธรรมชาติและสิ่งแวดล้อมของชุมชน ภายใต้ความร่วมมือของทุกภาคส่วน รวมถึงการเสริมสร้างความเข้มแข็งของชุมชนในการจัดการตนเองบนพื้นฐานหลักปรัชญาของเศรษฐกิจพอเพียงและดำเนินงานตามแบบโครงการหลวง ให้ชุมชนร่วมกันอนุรักษ์ธรรมชาติและสิ่งแวดล้อมและสามารถอยู่ร่วมกับป่าได้อย่างยั่งยืน	177.1331	สวพส.
❖ การส่งเสริมการสร้างพลังในชุมชน	16.5613	
- โครงการส่งเสริมอาสาสมัครเกษตร โดยพัฒนาศักยภาพอาสาสมัครเกษตรด้านบัญชี (ครูบัญชี) สู่การเป็นเกษตรกรปราดเปรื่อง 1,267 ราย เพื่อขับเคลื่อนงานส่งเสริมการจัดทำบัญชีรายบุคคล ยกกระดับศักยภาพด้านการเงินการบัญชีแก่เกษตรกรเยาวชน และประชาชน ตลอดจนเป็นกลไกที่สำคัญในการการขับเคลื่อนเครือข่าย Smart Farmer/Young Smart Farmer	2.9450	ตส.
- โครงการพัฒนาผู้แทนเกษตรกร โดยสร้างและพัฒนาศักยภาพผู้นำเกษตรกรในเขตปฏิรูปที่ดิน 1,584 ราย รวมทั้งเชื่อมโยงเครือข่ายแลกเปลี่ยนเรียนรู้ให้เป็นกลไกช่วยขับเคลื่อนงานคุ้มครองที่ดินเพื่อเกษตรกรและงานพัฒนาในพื้นที่เขต	4.0163	ส.ป.ก.

รายละเอียด	งบประมาณ	หน่วยงาน
ปฏิรูปที่ดิน - โครงการเสริมสร้างการจัดทำบัญชีครัวเรือนเพื่อการจัดการเศรษฐกิจระดับครัวเรือน ด้วยการอบรมสอนแนะนำการจัดทำบัญชีครัวเรือน แก่เกษตรกร 32,000 ราย	9.6000	ตส.
แผนแม่บทย่อย: การรองรับสังคมสูงวัยเชิงรุก	4.4200	
เป้าหมายแผนแม่บทย่อย: ผู้สูงอายุมีความเป็นอยู่ที่ดีขึ้นอย่างต่อเนื่อง	4.4200	
แผนงานงบประมาณ		
1) แผนงานยุทธศาสตร์เพื่อสนับสนุนด้านการสร้างโอกาสและความเสมอภาคทางสังคม	4.4200	
❖ การส่งเสริมเคหกิจเกษตรในครัวเรือนเกษตรสูงวัย	4.4200	
- โครงการส่งเสริมเคหกิจเกษตรในครัวเรือนเกษตรสูงวัย 1,078 ราย	4.4200	กสก.
โดยการส่งเสริมและพัฒนาด้านเคหกิจเกษตรในครัวเรือนเกษตรสูงวัย เพื่อพัฒนาคุณภาพชีวิตและเตรียมความพร้อมในการเข้าสู่สังคมเกษตรสูงวัยรวมทั้งส่งเสริมการรวมกลุ่มเพื่อสร้างรายได้เสริมจากการประกอบอาชีพในกลุ่มเกษตรสูงวัย		
แผนแม่บทประเด็นเศรษฐกิจฐานราก	1,298.3907	
แผนแม่บทย่อย: การยกระดับศักยภาพการเป็นผู้ประกอบการธุรกิจ	291.6986	
เป้าหมายแผนแม่บทย่อย: ศักยภาพและขีดความสามารถของเศรษฐกิจฐานรากเพิ่มขึ้น	291.6986	
แผนงานงบประมาณ		
1) แผนงานบูรณาการการพัฒนาและส่งเสริมเศรษฐกิจฐานราก เพื่อพัฒนาศักยภาพของประชาชนผู้มีรายได้น้อยให้มีรายได้สูงขึ้น โดยมีสำนักงานเศรษฐกิจการเกษตร กระทรวงเกษตรและสหกรณ์ เป็นเจ้าภาพหลัก	291.6986	
❖ การพัฒนาศักยภาพประชาชนกลุ่มเป้าหมาย	290.5906	
- โครงการศูนย์เรียนรู้การเพิ่มประสิทธิภาพการผลิตสินค้าเกษตร 882 ศูนย์	229.8054	กสก. มม. ปศ. วก. ตส. พด. กป. สศก.
โดยจัดทำจุดสาธิตการเรียนรู้ด้านพืช ประมง ปศุสัตว์ อบรม/ให้ความรู้และถ่ายทอดเทคโนโลยีและนวัตกรรมการผลิตที่ถูกต้องและเหมาะสมแก่เกษตรกร 69,984 ราย		
- โครงการพัฒนาเกษตรกรปราดเปรื่อง (Smart Farmer) 33,123 ราย	60.7852	กสก. ปศ. มม. ส.ป.ก. กข.
❖ การติดตามประเมินผลภายใต้แผนงานบูรณาการการพัฒนาและส่งเสริมเศรษฐกิจฐานราก	1.1080	
- โครงการติดตามประเมินผลภายใต้แผนงานบูรณาการการพัฒนาและส่งเสริมเศรษฐกิจฐานราก โดยติดตามประเมินผลโครงการภายใต้แผนงานบูรณาการการพัฒนาและส่งเสริมเศรษฐกิจฐานราก 1 เรื่อง	1.1080	สศก.
แผนแม่บทย่อย: การสร้างสภาพแวดล้อมและกลไกที่ส่งเสริมการพัฒนาเศรษฐกิจฐานราก	1,006.6921	
เป้าหมายแผนแม่บทย่อย: ผู้ประกอบการเศรษฐกิจฐานรากมีรายได้เพิ่มขึ้นอย่างต่อเนื่อง	62.8277	
แผนงานงบประมาณ		
1) แผนงานบูรณาการการพัฒนาและส่งเสริมเศรษฐกิจฐานราก	62.8277	
❖ การพัฒนาความเข้มแข็งกลุ่ม	24.0472	
- โครงการสร้างความเข้มแข็งกลุ่มการผลิตด้านการเกษตร	24.0472	
▶ พัฒนาความเข้มแข็งกลุ่มเกษตรกรผู้ปลูกหม่อนเลี้ยงไหม 30 กลุ่ม	4.6189	มม.
เพื่อส่งเสริมและเพิ่มประสิทธิภาพการผลิตให้ได้ผลผลิตที่มีคุณภาพ และสามารถสร้างอำนาจต่อรองกับผู้ประกอบการในการขายสินค้าให้ได้ราคาสูงขึ้น		
▶ พัฒนาความเข้มแข็งของกลุ่มเกษตรกร 566 กลุ่ม โดยยกระดับกลุ่มส่งเสริมอาชีพการเกษตร และกลุ่มแม่บ้านเกษตรกรที่มีศักยภาพให้มีทักษะการเป็นผู้ประกอบการด้านการเกษตร เสริมสร้างและพัฒนาองค์กรเกษตรกร ให้มีความเข้มแข็งสู่การเป็น Smart Group	19.4283	กสก.

รายละเอียด	งบประมาณ	หน่วยงาน
❖ การพัฒนาผลิตภัณฑ์สินค้าชุมชน	0.9105	
- โครงการพัฒนาผลิตภัณฑ์สินค้าชุมชน โดยพัฒนาผลผลิตจากการเลี้ยงปศุสัตว์ในพื้นที่มาทำเป็นผลิตภัณฑ์อาหารที่เป็นวัฒนธรรมภูมิปัญญาทางอาหารของท้องถิ่น 9 ผลิตภัณฑ์ เพื่อพัฒนาให้เป็นผลิตภัณฑ์สินค้าชุมชน OTOP	0.9105	ปศ.
❖ การพัฒนาระบบตลาด	37.8700	
- โครงการส่งเสริมการพัฒนาระบบตลาดภายในสำหรับสินค้าเกษตร	37.8700	
▶ ส่งเสริมศักยภาพบริหารจัดการการตลาดข้าว 3,000 ตัน โดยพัฒนาศักยภาพความรู้ความสามารถด้านการบริหารจัดการสินค้าข้าวและผลิตภัณฑ์ในเชิงพาณิชย์ แก่กลุ่มเกษตรกร วิสาหกิจชุมชน และสหกรณ์การเกษตร รวมทั้งเชื่อมโยงผลผลิตข้าวกับผู้ประกอบการค้าข้าว และผู้ประกอบการอื่น ๆ	12.7070	กข.
▶ ปลุกได้ขายดี By อ.ต.ก. (Good Productions Good Sales) เป็นการส่งเสริมการสร้างมาตรฐานสินค้าและการตลาดแก่เกษตรกรให้นำผลผลิตจำหน่ายผ่านกลไก อ.ต.ก. 3 ช่องทาง	5.1630	อ.ต.ก.
▶ ศูนย์แสดงสินค้าผลิตภัณฑ์เกษตรคุณภาพสูง (Thailand Best Agricultural Showroom) โดยเป็นศูนย์จำหน่ายสินค้าผลิตภัณฑ์เกษตรคุณภาพ และเป็นศูนย์ถ่ายทอดความรู้ พัฒนาสินค้าเกษตร รวมทั้งเป็นศูนย์รวมการเจรจาซื้อขายสินค้าเกษตรคุณภาพ 3 ช่องทาง	20.0000	อ.ต.ก.
เป้าหมายแผนแม่บทย่อย: กลุ่มประชากรรายได้ต่ำสุดร้อยละ 40 มีความสามารถในการบริหารจัดการหนี้สินได้มีประสิทธิภาพเพิ่มขึ้นอย่างต่อเนื่อง	943.8644	
แผนงานงบประมาณ		
1) แผนงานยุทธศาสตร์เพื่อสนับสนุนด้านการสร้างโอกาสและความเสมอภาคทางสังคม	713.1064	
❖ การแก้ไขปัญหาหนี้สินและพัฒนาคุณภาพชีวิตสมาชิกสหกรณ์/กลุ่มเกษตรกร	213.1064	
- โครงการแก้ไขปัญหาหนี้สินและพัฒนาคุณภาพชีวิตสมาชิกสหกรณ์/กลุ่มเกษตรกรด้วยระบบสหกรณ์ 1,100 แห่ง โดยส่งเสริมสหกรณ์และกลุ่มเกษตรกรมีการบริหารจัดการสินเชื่อที่มีประสิทธิภาพ และส่งเสริมให้สมาชิกสหกรณ์และกลุ่มเกษตรกรมีความสามารถในการบริหารจัดการหนี้ของตนเอง รวมถึงเสริมสร้างรายได้ให้แก่สมาชิก ผ่านกลไกการให้บริการของสหกรณ์หรือกลุ่มเกษตรกร	2.1064	กสส.
- โครงการช่วยเหลือด้านหนี้สินสมาชิกสหกรณ์และกลุ่มเกษตรกร 353,445 ราย โดยสมาชิกสหกรณ์/กลุ่มเกษตรกรที่เข้าร่วมโครงการจะได้รับการลดดอกเบี้ยเงินกู้สำหรับต้นเงินกู้ 300,000 บาทแรกในอัตราร้อยละ 3 ต่อปี เป็นระยะเวลาไม่เกิน 1 ปีหรือตั้งแต่วันที่ 1 สิงหาคม 2561 ถึงวันที่ 31 กรกฎาคม 2561 (รัฐบาลชดเชยดอกเบี้ยเงินกู้แทนสมาชิกสหกรณ์/กลุ่มเกษตรกร) สำหรับต้นเงินกู้ส่วนที่เกิน 300,000 บาท สมาชิกรับผิดชอบเอง โดยอัตราดอกเบี้ยขึ้นอยู่กับสถาบันเกษตรกรนั้น ๆ	211.0000	กสส.
❖ การฟื้นฟู พัฒนาอาชีพ และแก้ไขปัญหาหนี้สิน	500.0000	
- โครงการกองทุนฟื้นฟูเพื่อพัฒนาเกษตรกร โดยส่งเสริมและสนับสนุนการฟื้นฟูและพัฒนาอาชีพเกษตรกร และชำระหนี้แทนเกษตรกร เมื่อเกษตรกรขึ้นทะเบียนหนี้ถูกต้องตามกฎหมายแล้ว	500.0000	กฟก.
2) แผนงานบูรณาการพัฒนาและส่งเสริมเศรษฐกิจฐานราก	230.7580	
❖ การบริหารจัดการที่ดิน	147.9090	
- โครงการบริหารจัดการที่ดินทำกินแก่เกษตรกรรายย่อยและผู้ด้อยโอกาส 24,000 ราย โดยปรับปรุงสิทธิการถือครองที่ดินเกษตรกร และจัดที่ดินแก่เกษตรกรเพื่อให้เกษตรกรมีโอกาสเป็นเจ้าของที่ดินหรือมีที่ดินสำหรับประกอบอาชีพเกษตรกร	147.9090	ส.ป.ก.

รายละเอียด	งบประมาณ	หน่วยงาน
รวมทั้งพัฒนาศูนย์บริการประชาชนให้เป็นระบบ สะดวก รวดเร็ว ทันสมัย โปร่งใส ติดตามผลได้		
❖ การส่งเสริมและพัฒนาอาชีพเพื่อแก้ไขปัญหาที่ดินทำกินของเกษตรกร	82.8490	
- โครงการส่งเสริมและพัฒนาอาชีพเพื่อแก้ไขปัญหาที่ดินทำกินของ เกษตรกร 4,000 ราย โดยส่งเสริมการทำเกษตรที่เหมาะสมตามศักยภาพของพื้นที่ ถ่ายทอดความรู้และเทคโนโลยีการผลิตพืช ปศุสัตว์ และประมง ปรับปรุงคุณภาพดิน จัดระบบอนุรักษ์ดินและน้ำ รวมทั้งบริหารจัดการพื้นที่ที่ดินแปลงรวม 16 พื้นที่	82.8490	กสก. ส.ป.ก. ปศ. กสส. วก. ตส. พต. กป.
4. ยุทธศาสตร์ด้านการสร้างการเติบโตบนคุณภาพชีวิตที่เป็นมิตรต่อสิ่งแวดล้อม	74,736.6601	
แผนแม่บทประเด็นการเติบโตอย่างยั่งยืน	33.8138	
แผนแม่บทย่อย: การจัดการมลพิษที่มีผลกระทบต่อสิ่งแวดล้อมและสารเคมีในภาค เกษตรทั้งระบบให้เป็นไปตามมาตรฐานและค่ามาตรฐานสากล	33.8138	
เป้าหมายแผนแม่บทย่อย: คุณภาพอากาศ เสี่ยง และความสิ้นเปลืองอยู่ระดับ มาตรฐานของประเทศไทย	33.8138	
แผนงานงบประมาณ		
1) แผนงานยุทธศาสตร์การจัดการมลพิษและสิ่งแวดล้อม	33.8138	
❖ การลดการเผาในพื้นที่เกษตร	33.8138	
- โครงการส่งเสริมการหยุดเผาในพื้นที่การเกษตร โดยเสริมสร้างความรู้ ความเข้าใจแก่เกษตรกร 17,640 ราย ในการใช้เทคโนโลยีการเกษตรทดแทนการเผา สร้างการมีส่วนร่วมของเกษตรกรในการป้องกันและแก้ไขปัญหาการเผา รวมทั้งสร้าง ต้นแบบในการทำการเกษตรปลอดการเผา เพื่อสนับสนุนการหยุดเผาในพื้นที่การเกษตร ในระยะต่อไป	9.7196	กสก.
- โครงการส่งเสริมการไถกลบและผลิตปุ๋ยอินทรีย์เพื่อลดการปล่อยก๊าซ เรือนกระจก โดยส่งเสริมการไถกลบเศษวัสดุทางการเกษตร และส่งเสริมให้เกษตรกร รวมกลุ่มผลิตปุ๋ยหมัก พต. ในพื้นที่ที่มีการใช้ประโยชน์ที่ดินในการปลูกข้าว ข้าวโพด ในพื้นที่ 68 ตำบล 37 อำเภอ 9 จังหวัดภาคเหนือ ได้แก่ เชียงราย น่าน เชียงใหม่ แม่ฮ่องสอน พะเยาแพร่ ลำพูน ลำปาง และตาก รวมทั้งสิ้น 26,842 ไร่ เพื่อเป็นต้นแบบ ของการบริหารจัดการเศษวัสดุจากพื้นที่เกษตรนำไปทำปุ๋ยหมักสูตรพระราชทานแทนการเผา	17.0000	พต.
- โครงการเฝ้าระวังการเผาซากพืช วัชพืช และวัสดุทางการเกษตรในเขต ปฏิรูปที่ดิน โดยประชสัมพันธ์ ธรณรงค์ ให้ความรู้ ความเข้าใจในผลกระทบของการเผา ทำลายพื้นที่เกษตรกรรมในเขตปฏิรูปที่ดินแก่เกษตรกร 1,000 ราย เพื่อลดพื้นที่เผาไหม้ และจุดความร้อน (Hotspot) ในเขตปฏิรูปที่ดิน และบริหารจัดการวัสดุเหลือใช้ทาง การเกษตรให้มีมูลค่าเพิ่มและเกิดประโยชน์สูงสุด	7.0942	ส.ป.ก.
แผนแม่บทประเด็นการบริหารจัดการน้ำทั้งระบบ	74,702.8463	
แผนแม่บทย่อย: การพัฒนาการจัดการน้ำเชิงลุ่มน้ำทั้งระบบเพื่อเพิ่มความมั่นคง ด้านน้ำของประเทศ	11,877.4789	
เป้าหมายแผนแม่บทย่อย: ระดับการรับมือภัยพิบัติด้านน้ำเพิ่มขึ้น	11,877.4789	
แผนงานงบประมาณ		
1) แผนงานบูรณาการบริหารจัดการทรัพยากรน้ำ	11,877.4789	
❖ การพัฒนาหนองหารด้านการประมง	3.0920	
- โครงการพัฒนาหนองหารด้านการประมง โดยพัฒนาและเพิ่ม ประสิทธิภาพการอนุรักษ์ฟื้นฟูแหล่งน้ำ การจัดการคุณภาพน้ำและการบริหารจัดการ ทรัพยากรประมงในแหล่งน้ำอย่างเหมาะสม 1,500 ไร่	3.0920	กป.
❖ การบริหารจัดการน้ำเพื่อป้องกันและบรรเทาภัยจากน้ำ	11,874.3869	

รายละเอียด	งบประมาณ	หน่วยงาน
<p>- โครงการป้องกันและบรรเทาภัยจากน้ำ โดยป้องกันและบรรเทาอุทกภัยในพื้นที่เกษตรกรรมและพื้นที่เขตเศรษฐกิจ 296,185 ไร่ ด้วยการพัฒนาระบบระบายน้ำอาคารควบคุมและสิ่งก่อสร้างในการบริหารจัดการน้ำ เพื่อป้องกันและบรรเทาผลกระทบที่เกิดขึ้นได้อย่างมีประสิทธิภาพ ซึ่งเกษตรกรจะได้รับประโยชน์ 93,216 ราย</p>	7,087.3372	ชป.
<p>- โครงการบรรเทาอุทกภัยเมืองนครศรีธรรมราช จังหวัดนครศรีธรรมราช โดยการขุดคลองระบายน้ำสายใหม่ เพื่อผันน้ำเลี้ยงตัวเมืองนครศรีธรรมราชเพิ่มประสิทธิภาพการระบายน้ำ เพื่อให้สามารถเร่งการระบายน้ำออกสู่ทะเลได้ในอัตรา 650 ลบ.ม./วินาที บรรเทาอุทกภัยในพื้นที่ตัวเมืองนครศรีธรรมราชและบริเวณใกล้เคียงเมื่อดำเนินโครงการแล้วเสร็จจะมีพื้นที่ได้รับการป้องกันและลดผลกระทบ 17,400 ไร่ และเกษตรกรจะได้รับประโยชน์ 96,759 ราย</p>	452.7010	ชป.
<p>- โครงการคลองระบายน้ำหลาก บางบาล-บางไทร จังหวัดพระนครศรีอยุธยา โดยการก่อสร้างคลองระบายน้ำหลากบางบาล-บางไทร พร้อมประตูระบายน้ำ สถานีสูบน้ำ และอาคารประกอบ เพื่อเพิ่มศักยภาพการระบายน้ำ โดยการผันน้ำเลี้ยงพื้นที่ตัวเมืองพระนครศรีอยุธยาเพิ่มขึ้น 1,200 ลบ.ม. ต่อวินาที ช่วยบรรเทาปัญหาอุทกภัยในเขตพื้นที่ตัวเมืองที่เกิดเป็นประจำ เมื่อดำเนินโครงการแล้วเสร็จจะมีพื้นที่ได้รับประโยชน์ 229,138 ไร่ และเกษตรกรจะได้รับประโยชน์ 216,000 ราย</p>	3,568.3502	ชป.
<p>- โครงการบรรเทาอุทกภัยเมืองชัยภูมิ จังหวัดชัยภูมิ (ระยะที่ 1) โดยการก่อสร้างคลองผันน้ำและอาคารประกอบฝั่งตะวันออก เพื่อระบายน้ำเลี้ยงเมืองชัยภูมิในอัตรา 200 ลบ.ม./วินาที เพื่อช่วยลดผลกระทบด้านอุทกภัยในพื้นที่อำเภอเมืองชัยภูมิและยังสามารถใช้น้ำในคลองผันน้ำเพื่อทำการเกษตรบริเวณพื้นที่โดยรอบโครงการเมื่อดำเนินโครงการแล้วเสร็จจะมีพื้นที่ได้รับการป้องกันและลดผลกระทบ 20,000 ไร่ รวมทั้งเกษตรกรจะได้รับประโยชน์ 142,590 ราย</p>	461.4599	ชป.
<p>- โครงการปรับปรุงคลองยม - น่าน โดยการปรับปรุงคลองยม-น่าน คลองหกบาท และก่อสร้างประตูระบายน้ำพร้อมอาคารประกอบเพื่อเพิ่มประสิทธิภาพการระบายน้ำเป็น 500 ลบ.ม. /วินาที สามารถลดปริมาณน้ำที่ไหลผ่านตัวเมืองสุโขทัย ช่วยบรรเทาปัญหาปริมาณน้ำจากแม่น้ำยมเอ่อล้นเข้าท่วมพื้นที่เมืองสุโขทัย และพื้นที่การเกษตร นอกจากนี้ยังสามารถเก็บกักน้ำไว้ในคลองเพื่อให้ราษฎรใช้ประโยชน์ในฤดูแล้งเมื่อดำเนินโครงการแล้วเสร็จจะมีพื้นที่ได้รับการป้องกันและลดผลกระทบจำนวน 27,954 ไร่ และเกษตรกรจะได้รับประโยชน์ 16,020 ราย</p>	139.8886	ชป.
<p>- โครงการประตูระบายน้ำลำน้ำพุง-น้ำท่าอันเนื่องมาจากพระราชดำริ จังหวัดสกลนคร โดยการก่อสร้างประตูระบายน้ำพร้อมคลองผันน้ำและอาคารประกอบเพื่อลดปริมาณน้ำจากลำน้ำพุงก่อนไหลลงสู่หนองหาร โดยผันน้ำลงลำน้ำท่าช่วยบรรเทาน้ำท่วมในเขตอำเภอเมืองสกลนคร และอำเภอโคกศรีสุพรรณ เมื่อดำเนินโครงการแล้วเสร็จจะมีพื้นที่ได้รับการป้องกันและลดผลกระทบ 78,358 ไร่ และเกษตรกรจะได้รับประโยชน์ 32,571 ราย</p>	164.6500	ชป.

รายละเอียด	งบประมาณ	หน่วยงาน
แผนแม่บทย่อย: เพิ่มผลิตภาพของน้ำทั้งระบบ ในการใช้น้ำอย่างประหยัด อนุรักษ์ และสร้างมูลค่าเพิ่มจากการใช้น้ำให้ทัดเทียมกับระดับสากล	62,825.3674	
เป้าหมายแผนแม่บทย่อย: ระดับความมั่นคงด้านน้ำเพื่อการพัฒนาเศรษฐกิจเพิ่มขึ้น	62,825.3674	
แผนงานงบประมาณ		
1) แผนงานพื้นฐานด้านการสร้างการเติบโตบนคุณภาพชีวิตที่เป็นมิตรต่อสิ่งแวดล้อม	2,425.4700	
❖ การจัดการงานชลประทาน	1,827.2581	
- ผลผลิตการจัดการงานชลประทาน โดยดำเนินการบริหารจัดการน้ำและงานชลประทาน ปรับปรุงโครงสร้างพื้นฐาน อาทิ อาคารที่ทำการระบบสาธิตอนุภาค ให้สามารถส่งน้ำและระบายน้ำในเขตชลประทาน 27.31 ล้านไร่	1,827.2581	ชป.
❖ การปฏิบัติการฝนหลวงและบริการด้านการบิน	598.2119	
- ผลผลิตการสนับสนุนการปฏิบัติการฝนหลวงและบริการด้านการบิน โดยสนับสนุนการปฏิบัติการฝนหลวงบริการด้านการบิน และศึกษาพัฒนาเทคโนโลยีฝนหลวง	598.2119	ผล.
2) แผนงานยุทธศาสตร์เพื่อสนับสนุนด้านการสร้างการเติบโตบนคุณภาพชีวิตที่เป็นมิตรต่อสิ่งแวดล้อม	30,490.5289	
❖ การสนับสนุนงานด้านชลประทาน	29,455.5289	
- โครงการส่งเสริมการดำเนินงานอันเนื่องมาจากพระราชดำริ โดยก่อสร้างแหล่งน้ำ สนับสนุนโครงการอันเนื่องมาจากพระราชดำริ โครงการหลวง ขยายผลโครงการหลวง โครงการรักษาน้ำเพื่อพระแม่ของแผ่นดิน 99 แห่ง รวมทั้งสนับสนุนศูนย์ศึกษาการพัฒนา และศูนย์เรียนรู้อันเนื่องมาจากพระราชดำริจำนวน 5 ศูนย์ (ห้วยฮ่อมไคร้ ภูฟ้า ภูพาน ป่าขุนแม่กวาง ปากพั่น) โดยการพัฒนาการเกษตรป้องกันและฟื้นฟูสภาพป่าต้นน้ำตามแนวพระราชดำริ และเป็นแหล่งเรียนรู้ของเกษตรกรและประชาชน ซึ่งจะทำให้ประชาชนได้รับประโยชน์ 212,711 ราย	2,391.4638	ชป.
- โครงการสนับสนุนการบริหารจัดการน้ำและงานชลประทาน	16,984.3970	ชป.
▶ สนับสนุนการบริหารจัดการน้ำชลประทาน โดยการบริหารการส่งน้ำ การบำรุงรักษาชลประทาน ซ่อมแซมโครงการชลลกระบบส่งน้ำระบายน้ำชลประทาน ปรับปรุงระบบโทรมาตร บำรุงรักษาทาง และสะพาน ให้อยู่ในสภาพพร้อมใช้งาน เพื่อให้สามารถบริหารจัดการน้ำและงานชลประทานในเขตชลประทาน 27.31 ล้านไร่ ได้ตามเป้าหมาย และประชาชนได้รับประโยชน์ 5,407,618 ราย	11,959.5701	ชป.
▶ การจัดการงานก่อสร้างโครงการเพื่อเพิ่มพื้นที่ชลประทาน 98 รายการ โดยศึกษา สำรวจ ออกแบบ และการจัดหาที่ดิน เพื่อเตรียมความพร้อมโครงการชลประทาน	4,173.1487	ชป.
▶ การส่งเสริมการใช้ยางในหน่วยงานภาครัฐ 687 ต้น โดยการสนับสนุนการใช้ยางในงานชลประทาน เพื่อซ่อมแซมปรับปรุงถนนชลประทานให้อยู่ในสภาพพร้อมใช้งาน	851.6782	ชป.
- โครงการปรับปรุงงานชลประทาน 934,963 ไร่ เพื่อเพิ่มประสิทธิภาพการส่งน้ำ การระบายน้ำ ในพื้นที่ชลประทานเดิม ซึ่งจะทำให้ประชาชนได้รับประโยชน์ 280,092 ราย	10,079.6681	ชป.
❖ การจัดรูปที่ดินและจัดระบบน้ำเพื่อเกษตรกรรม	1,035.0000	
- โครงการกองทุนจัดรูปที่ดินเพื่อเกษตรกรรม โดยดำเนินการจัดรูปที่ดินเพื่อเกษตรกรรม 23,510 ไร่ และจัดระบบน้ำเพื่อเกษตรกรรม 67,829 ไร่	1,035.0000	กองทุนจัดรูปที่ดินฯ
❖ กาจัดหาอากาศยานสำหรับการปฏิบัติการฝนหลวง	923.3130	
- โครงการจัดหาอากาศยานสำหรับการปฏิบัติการฝนหลวง 9 ลำ ได้แก่ อากาศยานชนิดปีกตรึงขนาดกลาง 6 ลำ อากาศยานชนิดปีกตรึงขนาดเล็ก 2 ลำ และ	923.3130	ผล.

รายละเอียด	งบประมาณ	หน่วยงาน
เครื่องเฮลิคอปเตอร์ 1 ลำ เพื่อให้มีอากาศยานในการสนับสนุนภารกิจการปฏิบัติการฝนหลวงสามารถช่วยเหลือและบรรเทาพื้นที่ประสบภัยแล้งได้ทันทั่วทั้งที่และครอบคลุมพื้นที่ทั่วทุกภูมิภาคของประเทศ		
3) แผนงานบูรณาการบริหารจัดการทรัพยากรน้ำ	28,986.0555	
❖ การพัฒนาแหล่งน้ำเพื่อการเกษตรในเขตปฏิรูปที่ดิน	60.0000	
- โครงการพัฒนาแหล่งน้ำเพื่อการเกษตรในเขตปฏิรูปที่ดิน	60.0000	ส.ป.ก.
▶ ขุดสระน้ำพร้อมระบบส่งน้ำ 1 แห่ง ในพื้นที่ คทช. แปลง 601-630 จังหวัดกระบี่ เขตปฏิรูปที่ดิน เพื่อพัฒนาพื้นที่ให้เป็นแหล่งน้ำเพื่อการเกษตร รองรับการผลิตภาคการเกษตรของเกษตรกรในพื้นที่ บรรเทาผลกระทบภัยแล้ง หรือฝนทิ้งช่วง รวมถึงการขาดแคลนน้ำเพื่อการเกษตรและแหล่งน้ำอุปโภคบริโภค ในพื้นที่นอกเขตชลประทาน คร้วเรือนที่ได้ประโยชน์จากการบริหารจัดการน้ำ 621 คร้วเรือน	26.0000	ส.ป.ก.
▶ ขุดสระเก็บน้ำสาธารณะ 15 แห่ง เพื่อพัฒนาพื้นที่ให้เป็นแหล่งน้ำเพื่อการเกษตร เพิ่มประสิทธิภาพการผลิตภาคเกษตร ด้านระบบการบริหารจัดการแหล่งน้ำขนาดกลาง มีพื้นที่และคร้วเรือนที่ได้ประโยชน์จากการบริหารจัดการน้ำ 1,060 ไร่ 621 คร้วเรือน	34.0000	ส.ป.ก.
❖ การป้องกันการชะล้างพังทลายของดิน และฟื้นฟูพื้นที่เกษตรกรรมด้วยระบบอนุรักษ์ดินและน้ำ	40.8329	
- โครงการป้องกันการชะล้างพังทลายของดิน และฟื้นฟูพื้นที่เกษตรกรรมด้วยระบบอนุรักษ์ดินและน้ำ โดยการจัดทำระบบอนุรักษ์ดินและน้ำ 1 แห่ง ตามมาตรการด้านการป้องกันและฟื้นฟูทรัพยากรดินตามสภาพปัญหาของพื้นที่ เพื่อเป็นต้นแบบการบริหารจัดการทรัพยากรดินและน้ำเชิงบูรณาการระดับลุ่มน้ำย่อย และป้องกันการชะล้างพังทลายของดินในรูปแบบการบริหารจัดการลุ่มน้ำเชิงระบบ	40.8329	พด.
❖ การตัดแปรสภาพอากาศเพื่อการปฏิบัติการฝนหลวง	312.2540	
- โครงการตัดแปรสภาพอากาศ โดยปฏิบัติการฝนหลวงและการตัดแปรสภาพอากาศ ของศูนย์ปฏิบัติการฝนหลวง 7 ศูนย์ เพื่อเพิ่มปริมาณน้ำในพื้นที่การเกษตร 1,100 ล้าน ลบ.ม. และเขื่อนเก็บกักน้ำ 450 ล้าน ลบ. เพื่อบรรเทาปัญหาภัยแล้ง และบรรเทาภัยพิบัติให้แก่เกษตรกรและประชาชนผู้ใช้น้ำทั่วไป	312.2540	ฝส.
❖ การจัดหาแหล่งน้ำและเพิ่มพื้นที่ชลประทาน	21,812.1091	
- โครงการจัดหาแหล่งน้ำและเพิ่มพื้นที่ชลประทาน	21,812.1091	ชป.
▶ ก่อสร้างและพัฒนาแหล่งน้ำขนาดกลาง 90 โครงการ (ต่อเนื่อง 72 เปิดใหม่ 18 โครงการ) เพื่อสร้างความมั่นคงด้านน้ำ แก้ไขปัญหาการขาดแคลนน้ำของราษฎร ให้น้ำต้นทุนใช้ในการเกษตร อุปโภคบริโภค รักษาระบบนิเวศ และอุตสาหกรรม เมื่อดำเนินการแล้วเสร็จทั้งโครงการจะสามารถเพิ่มพื้นที่ชลประทานทั้งสิ้น 581,509 ไร่ และปริมาตรเก็บกักทั้งสิ้น 416.26 ล้าน ลบ.ม. โดยในปี 2566 จะสามารถเพิ่มพื้นที่ชลประทาน 44,828 ไร่ และเพิ่มปริมาตรน้ำเก็บกัก 104.45 ล้าน ลบ.ม. เกษตรกรจะได้รับประโยชน์ 66,300 ราย	10,187.6456	ชป.
▶ การปรับปรุงเพิ่มประสิทธิภาพงานชลประทาน 18,000 ไร่ เพื่อเพิ่มปริมาตรน้ำเก็บกัก 10.70 ล้าน ลบ. เกษตรกรจะได้รับประโยชน์ 19,602 ราย	1,698.5854	ชป.
▶ ก่อสร้างแหล่งน้ำและระบบส่งน้ำเพื่อชุมชน/ชนบท โดยก่อสร้างแหล่งน้ำและระบบส่งน้ำเพื่อชุมชน/ชนบท 189 แห่ง ก่อสร้างแหล่งน้ำและระบบส่งน้ำฯ (ปชด) 13 แห่ง ก่อสร้างสถานีสูบน้ำด้วยไฟฟ้า 64 แห่ง เมื่อดำเนินโครงการแล้วเสร็จจะมีพื้นที่ชลประทานเพิ่มขึ้น 102,655 ไร่ เกษตรกรจะได้รับประโยชน์ 164,463 ราย	8,213.8850	ชป.

รายละเอียด	งบประมาณ	หน่วยงาน
<p>▶ ก่อสร้างและพัฒนาแหล่งน้ำในพื้นที่รับน้ำ โดยก่อสร้างแก้มลิงเพื่อเก็บกักน้ำไว้ใช้ในฤดูแล้ง รวมถึงเป็นพื้นที่รับน้ำในช่วงฤดูน้ำหลาก 32 แห่ง เมื่อดำเนินโครงการแล้วเสร็จจะมีปริมาณเก็บกักน้ำเพิ่มขึ้น 21.54 ล้าน ลบ.ม. เกษตรกรจะได้รับประโยชน์ 30,903 ราย</p>	1,711.9931	ชป.
<p>❖ การก่อสร้างชลประทานขนาดใหญ่</p>	6,760.8595	
<p>- โครงการเขื่อนทดน้ำผาจุก จังหวัดอุดรธานี โดยการก่อสร้างเขื่อนทดน้ำผาจุกพร้อมระบบส่งน้ำ และปรับปรุงระบบส่งน้ำของพื้นที่เดิมที่ต้องสูบน้ำด้วยไฟฟ้าแก้ไขปัญหาการขาดแคลนน้ำในฤดูแล้งของพื้นที่เพาะปลูกในบริเวณพื้นที่ลุ่มน้ำน่านตอนล่าง ตั้งแต่เขตจังหวัดอุดรธานี และบางส่วนของจังหวัดพิษณุโลก นอกจากนี้ยังสามารถชลอน้ำในช่วงฤดูน้ำหลาก ช่วยป้องกันและบรรเทาอุทกภัยได้อีกทางหนึ่ง เมื่อดำเนินโครงการแล้วเสร็จจะมีพื้นที่ชลประทานเพิ่มขึ้น 284,715 ไร่ โดยในปี 2566 มีพื้นที่ชลประทาน 20,700 ไร่ และเกษตรกรจะได้รับประโยชน์ 23,097 ราย</p>	1,198.7054	ชป.
<p>- โครงการอ่างเก็บน้ำคลองหลวง จังหวัดชลบุรี โดยการก่อสร้างโครงการอ่างเก็บน้ำคลองหลวง เพื่อเพิ่มปริมาณน้ำต้นทุนและเพิ่มพื้นที่ชลประทานรองรับความต้องการใช้น้ำที่เพิ่มขึ้น แก้ไขปัญหาการขาดแคลนน้ำ นอกจากนี้ยังสามารถบรรเทาปัญหาการเกิดอุทกภัย ช่วยรองรับน้ำหลากในช่วงฤดูน้ำมาก เมื่อดำเนินโครงการแล้วเสร็จจะมีพื้นที่ชลประทานเพิ่มขึ้น 44,000 ไร่ และปริมาณเก็บกักน้ำเพิ่มขึ้น 98 ล้าน ลบ.ม. โดยในปี 2566 มีพื้นที่ชลประทาน 27,085 ไร่ เกษตรกรจะได้รับประโยชน์ 7,974 ราย</p>	259.8267	ชป.
<p>- โครงการทิวาสองอันเนื่องมาจากพระราชดำริ จังหวัดปราจีนบุรี โดยการก่อสร้างอ่างเก็บน้ำเพื่อเป็นแหล่งน้ำต้นทุนและเพิ่มพื้นที่ชลประทานเพื่อแก้ไขปัญหาการเกิดภัยแล้งพื้นที่การเกษตรในเขตอำเภอนาดีและอำเภอกบินทร์บุรี ซึ่งช่วงฤดูแล้งและช่วงฝนทิ้งช่วง ไม่สามารถทำการเกษตรได้และมีแนวโน้มการขาดแคลนเพิ่มมากขึ้น นอกจากนี้ยังสามารถบรรเทาปัญหาการเกิดอุทกภัย ซึ่งมีสาเหตุมาจากปริมาณน้ำนองในลุ่มน้ำปราจีนบุรีและลำน้ำสาขา เมื่อดำเนินโครงการแล้วเสร็จจะมีพื้นที่ชลประทานเพิ่มขึ้น 111,300 ไร่ และปริมาณเก็บกักน้ำเพิ่มขึ้น 295.00 ล้าน ลบ.ม. เกษตรกรจะได้รับประโยชน์ 8,901 ราย</p>	45.8430	ชป.
<p>- โครงการอ่างเก็บน้ำห้วยน้ำร้อนเนื่องมาจากพระราชดำริ จังหวัดอุดรธานี โดยการก่อสร้างอ่างเก็บน้ำพร้อมระบบส่งน้ำเพื่อเพิ่มปริมาณน้ำต้นทุนและเพิ่มพื้นที่ชลประทาน ช่วยบรรเทาปัญหาการขาดแคลนน้ำ เพื่อการเกษตรและอุปโภคบริโภคของราษฎร นอกจากนี้ยังสามารถชลอน้ำในช่วงฤดูน้ำหลาก ช่วยป้องกันและบรรเทาอุทกภัยได้อีกทางหนึ่ง เมื่อดำเนินโครงการแล้วเสร็จจะมีพื้นที่ชลประทานเพิ่มขึ้น 53,500 ไร่ และ ปริมาณเก็บกักน้ำเพิ่มขึ้น 73.70 ล้าน ลบ.ม. โดยในปี 2566 มีพื้นที่ชลประทาน 13,000 ไร่ เกษตรกรจะได้รับประโยชน์ 3,345 ราย</p>	535.8415	ชป.
<p>- โครงการเพิ่มปริมาณน้ำในอ่างเก็บน้ำเขื่อนแม่กวงอุดมธารา จังหวัดเชียงใหม่ โดยการก่อสร้างอุโมงค์เชื่อมผืนน้ำจากแม่น้ำแม่แตงมายังเขื่อนแม่กวงอุดมธาราเพิ่มปริมาณน้ำต้นทุนได้ปีละ 160 ล้าน ลบ.ม. เพื่อแก้ไขปัญหาการขาดแคลนน้ำต้นทุนของเขื่อนแม่กวงอุดมธารา ตอบสนองความต้องการใช้น้ำทั้งในด้านการเกษตรด้านอุปโภคบริโภค และภาคอุตสาหกรรม สามารถบริหารจัดการน้ำในลุ่มน้ำแม่แตง-แม่จัด-แม่กวง ให้เกิดประสิทธิภาพ เมื่อดำเนินโครงการแล้วเสร็จจะมีปริมาณน้ำต้นทุนที่เพิ่มให้อ่างเก็บน้ำ 160 ล้าน ลบ.ม./ปี เกษตรกรจะได้รับประโยชน์ 77,388 ราย</p>	813.2546	ชป.
<p>- โครงการอ่างเก็บน้ำน้ำป้อนเนื่องมาจากพระราชดำริ จังหวัดพะเยา โดยการก่อสร้างอ่างเก็บน้ำและระบบส่งน้ำเพิ่มปริมาณน้ำต้นทุนและพื้นที่ชลประทานสนับสนุนการเกษตร นอกจากนี้ยังสามารถบรรเทาปัญหาการเกิดอุทกภัย ช่วยรองรับน้ำในช่วงฤดูน้ำ</p>	140.9988	ชป.

รายละเอียด	งบประมาณ	หน่วยงาน
<p>หลากหลายทางหนึ่งด้วย เมื่อดำเนินโครงการแล้วเสร็จจะมีพื้นที่ชลประทานเพิ่มขึ้น 63,000 ไร่ และปริมาตรเก็บกักน้ำเพิ่มขึ้น 90.05 ล้าน ลบ.ม. เกษตรกรจะได้รับประโยชน์ 25,959 ราย</p> <p>- โครงการพัฒนาลุ่มน้ำห้วยหลวงตอนล่าง จังหวัดหนองคาย โดยการก่อสร้างสถานีสูบน้ำ พังกั้นน้ำ อาคารบังคับน้ำและระบบส่งน้ำตามแนวลำห้วยหลวง และพื้นที่ลุ่มน้ำห้วยหลวงตอนล่าง จังหวัดหนองคาย เพื่อบริหารจัดการปริมาณน้ำที่ค่อนข้างมากในช่วงฤดูฝน แก้ปัญหาการขาดแคลนน้ำเพื่อการเกษตรในช่วงฤดูทำนาปรัง และความต้องการใช้น้ำที่สูงขึ้น เมื่อดำเนินโครงการแล้วเสร็จจะมีพื้นที่ชลประทานเพิ่มขึ้น 315,195 ไร่ และปริมาตรเก็บกักน้ำเพิ่มขึ้น 245.87 ล้าน ลบ.ม. เกษตรกรจะได้รับประโยชน์ 89,505 ราย</p>	939.9224	ชป.
<p>- โครงการอ่างเก็บน้ำลำน้ำชี อันเนื่องมาจากพระราชดำริ จังหวัดชัยภูมิ โดยการก่อสร้างอ่างเก็บน้ำบริเวณลุ่มน้ำชีตอนบนเพื่อพัฒนาแหล่งน้ำต้นทุนสำหรับสนับสนุนพื้นที่การเกษตร อุปโภคบริโภค อุตสาหกรรม รองรับแผนการพัฒนาที่เพิ่มขึ้นให้เต็มศักยภาพในลุ่มน้ำชี รวมถึงบรรเทาปัญหาอุทกภัยในพื้นที่เกษตรกรรมและเขตชุมชน เมื่อดำเนินโครงการแล้วเสร็จจะมีพื้นที่ชลประทานเพิ่มขึ้น 75,000 ไร่ และปริมาตรเก็บกักน้ำเพิ่มขึ้น 70.21 ล้าน ลบ.ม. เกษตรกรจะได้รับประโยชน์ 22,668 ราย</p>	610.7480	ชป.
<p>- โครงการอ่างเก็บน้ำลำสะพุง อันเนื่องมาจากพระราชดำริ จังหวัดชัยภูมิ โดยการก่อสร้างอ่างเก็บน้ำลำสะพุง เพื่อเป็นแหล่งน้ำต้นทุนและเพิ่มพื้นที่ชลประทานสำหรับการเกษตร อุปโภค-บริโภค ของราษฎร อำเภอหนองบัวแดง จังหวัดชัยภูมิ และพื้นที่ใกล้เคียง นอกจากนี้ยังสามารถชะลอน้ำในช่วงฤดูน้ำหลาก ช่วยป้องกันและบรรเทาอุทกภัยได้อีกทางหนึ่ง เมื่อดำเนินโครงการแล้วเสร็จจะมีพื้นที่ชลประทานเพิ่มขึ้น 40,000 ไร่ และ ปริมาตรเก็บกักน้ำเพิ่มขึ้น 40.905 ล้าน ลบ.ม. เกษตรกรจะได้รับประโยชน์ 15,444 ราย</p>	264.1772	ชป.
<p>- โครงการประตุนระบายน้ำศรีสองรัก จังหวัดเลย โดยการก่อสร้างประตุนระบายน้ำในลำน้ำเลยตอนล่าง เพื่อเป็นแหล่งน้ำต้นทุนสนับสนุนสำหรับพื้นที่เกษตรกรรม และการอุปโภคบริโภค ตลอดจนสามารถช่วยบรรเทาอุทกภัยในฤดูน้ำหลากได้ เมื่อดำเนินโครงการแล้วเสร็จจะมีพื้นที่ชลประทานเพิ่มขึ้น 72,500 ไร่ และปริมาตรเก็บกักน้ำเพิ่มขึ้น 6.00 ล้าน ลบ.ม. เกษตรกรจะได้รับประโยชน์ 27,861 ราย</p>	500.5717	ชป.
<p>- โครงการประตุนระบายน้ำบ้านก้อพร้อมระบบส่งน้ำ จังหวัดสกลนคร โดยการก่อสร้างประตุนระบายน้ำในลำน้ำยาม ซึ่งเป็นลำน้ำสาขาของแม่น้ำสงคราม เพื่อควบคุมและบริหารจัดการน้ำในแม่น้ำสงครามก่อนไหลลงสู่แม่น้ำโขง และเก็บน้ำไว้ใช้ในฤดูแล้ง แก้ไขปัญหาขาดแคลนน้ำเพื่อการเกษตรกรรมและการอุปโภค - บริโภค เมื่อดำเนินโครงการแล้วเสร็จจะมีพื้นที่ชลประทานเพิ่มขึ้น 10,000 ไร่ เกษตรกรจะได้รับประโยชน์ 3,201 ราย</p>	194.7152	ชป.
<p>- โครงการอ่างเก็บน้ำห้วยกรอกเคียน จังหวัดฉะเชิงเทรา โดยการก่อสร้างอ่างเก็บน้ำพร้อมระบบส่งน้ำเพื่อเป็นแหล่งน้ำต้นทุนและเพิ่มพื้นที่ชลประทาน นอกจากนี้ยังเป็นแหล่งน้ำสำหรับการเพาะขยายพันธุ์ สัตว์น้ำ แหล่งท่องเที่ยวในท้องถิ่น และบรรเทาอุทกภัยในช่วงฤดูน้ำหลาก เมื่อดำเนินโครงการแล้วเสร็จจะมีพื้นที่ชลประทานเพิ่มขึ้น 11,000 ไร่ และปริมาตรน้ำเก็บกักที่เพิ่มขึ้น 19.20 ล้าน ลบ.ม. เกษตรกรจะได้รับประโยชน์ 3,000 ราย</p>	752.4300	ชป.
<p>- โครงการอ่างเก็บน้ำคลองโพล้ จังหวัดระยอง โดยการก่อสร้างอ่างเก็บน้ำเพื่อเก็บกักน้ำไว้เป็นแหล่งน้ำต้นทุน บรรเทาการขาดแคลนน้ำในฤดูแล้ง และชะลอการไหลของน้ำในฤดูฝนเพื่อแก้ปัญหาน้ำท่วมในพื้นที่ลุ่มน้ำคลองโพล้ เมื่อดำเนินโครงการแล้วเสร็จจะมีปริมาตรเก็บกักน้ำเพิ่มขึ้น 40 ล้าน ลบ.ม. เกษตรกรจะได้รับประโยชน์ 4,200 ราย</p>	503.8250	ชป.

ภาคผนวก

1. สรุปงบประมาณของกระทรวงเกษตรและสหกรณ์ ปี 2565 - 2566

หน่วย : ล้านบาท

หน่วยงาน	งบประมาณ		เพิ่ม - ลด จากปี 2565	
	ปี 2565	ปี 2566	จำนวน	%
กระทรวงเกษตรและสหกรณ์	110,902.5681	129,743.9629	18,841.3948	16.99
1. ส่วนราชการ	109,852.6187	128,133.5581	18,280.9394	16.64
1.1 สำนักงานปลัดกระทรวงเกษตรและสหกรณ์	1,085.7034	1,085.2034	-0.5000	-0.05
1.2 กรมการข้าว	2,037.8860	19,609.9750	17,572.0890	862.27
1.3 กรมชลประทาน	77,143.4339	77,494.4829	351.0490	0.46
1.4 กรมตรวจบัญชีสหกรณ์	1,217.6666	1,222.5661	4.8995	0.40
1.5 กรมประมง	3,451.4268	3,487.8954	36.4686	1.06
1.6 กรมปศุสัตว์	5,179.3101	5,218.0178	38.7077	0.75
1.7 กรมพัฒนาที่ดิน	3,948.5244	3,940.8661	-7.6583	-0.19
1.8 กรมฝนหลวงและการบินเกษตร	1,910.8154	2,071.5198	160.7044	8.41
1.9 กรมวิชาการเกษตร	3,072.0969	3,060.1476	-11.9493	-0.39
1.10 กรมส่งเสริมการเกษตร	4,979.3365	4,965.8948	-13.4417	-0.27
1.11 กรมส่งเสริมสหกรณ์	2,591.8960	2,584.8894	-7.0066	-0.27
1.12 กรมหม่อนไหม	505.7827	525.7827	20.0000	3.95
1.13 สำนักงานการปฏิรูปที่ดินเพื่อเกษตรกรรม	1,335.1705	1,393.6705	58.5000	4.38
1.14 สำนักงานมาตรฐานสินค้าเกษตรและอาหารแห่งชาติ	223.4699	225.9565	2.4866	1.11
1.15 สำนักงานเศรษฐกิจการเกษตร	601.8887	598.5887	-3.3000	-0.55
1.16 สถาบันวิจัยและพัฒนาพื้นที่สูง (องค์การมหาชน)	429.2904	454.6524	25.3620	5.91
1.17 สำนักงานพิพิธภัณฑ์เกษตรเฉลิมพระเกียรติ พระบาทสมเด็จพระเจ้าอยู่หัว (องค์การมหาชน)	138.9205	193.4490	54.5285	39.25
2. รัฐวิสาหกิจ	84.9494	75.4048	-9.5446	-11.24
2.1 การยางแห่งประเทศไทย	62.4910	27.7834	-34.7076	-55.54
2.2 องค์การตลาดเพื่อเกษตรกร	22.4584	47.6214	25.16	112.04
3. กองทุน	965.0000	1,535.0000	570.0000	59.07
3.1 กองทุนจัดรูปที่ดิน	935.0000	1,035.0000	100.00	10.70
3.2 กองทุนปรับโครงสร้างการผลิตภาคเกษตรเพื่อเพิ่มขีด ความสามารถการแข่งขันของประเทศ (FTA)	30.0000	-	-30.0000	-100.00
3.3 กองทุนฟื้นฟูและพัฒนาเกษตรกร	-	500.0000	500.0000	100.00

2. สรุปงบประมาณของกระทรวงเกษตรและสหกรณ์ตามกลุ่มภารกิจ ปี 2565 - 2566

หน่วย : ล้านบาท

หน่วยงาน	งบประมาณ		เพิ่ม - ลด จากปี 2565	
	ปี 2565	ปี 2566	จำนวน	%
กระทรวงเกษตรและสหกรณ์	110,902.5681	129,743.9629	18,841.3948	16.99
1. ส่วนราชการ	109,852.6187	128,133.5581	18,280.9394	16.64
1.1 กลุ่มอำนาจการ	2,479.2729	2,557.8500	78.5771	3.17
1) สำนักงานปลัดกระทรวงเกษตรและสหกรณ์	1,085.7034	1,085.2034	-0.5000	-0.05
2) สำนักงานมาตรฐานสินค้าเกษตรและอาหารแห่งชาติ	223.4699	225.9565	2.4866	1.11
3) สำนักงานเศรษฐกิจการเกษตร	601.8887	598.5887	-3.3000	-0.55
4) สถาบันวิจัยและพัฒนาพื้นที่สูง (องค์การมหาชน)	429.2904	454.6524	25.3620	5.91
5) สำนักงานพิพิธภัณฑสถานแห่งชาติพระบาทสมเด็จพระเจ้าอยู่หัว (องค์การมหาชน)	138.9205	193.4490	54.5285	39.25
1.2 กลุ่มพัฒนาการผลิต	14,246.5025	31,901.8185	17,655.3160	123.93
1) กรมประมง	3,451.4268	3,487.8954	36.4686	1.06
2) กรมปศุสัตว์	5,179.3101	5,218.0178	38.7077	0.75
3) กรมวิชาการเกษตร	3,072.0969	3,060.1476	-11.9493	-0.39
4) กรมการข้าว	2,037.8860	19,609.9750	17,572.0890	862.27
5) กรมหม่อนไหม	505.7827	525.7827	20.0000	3.95
1.3 กลุ่มบริหารจัดการทรัพยากรเพื่อการผลิต	84,337.9442	84,900.5393	562.5951	0.67
1) กรมชลประทาน	77,143.4339	77,494.4829	351.0490	0.46
2) กรมพัฒนาที่ดิน	3,948.5244	3,940.8661	-7.6583	-0.19
3) สำนักงานการปฏิรูปที่ดินเพื่อเกษตรกรรม	1,335.1705	1,393.6705	58.5000	4.38
4) กรมฝนหลวงและการบินเกษตร	1,910.8154	2,071.5198	160.7044	8.41
1.4 กลุ่มส่งเสริมและพัฒนาเกษตรกรและระบบสหกรณ์	8,788.8991	8,773.3503	-15.5488	-0.18
1) กรมตรวจบัญชีสหกรณ์	1,217.6666	1,222.5661	4.8995	0.40
2) กรมส่งเสริมการเกษตร	4,979.3365	4,965.8948	-13.4417	-0.27
3) กรมส่งเสริมสหกรณ์	2,591.8960	2,584.8894	-7.0066	-0.27
2. รัฐวิสาหกิจ	84.9494	75.4048	-9.5446	-11.24
2.1 การยางแห่งประเทศไทย	62.4910	27.7834	-34.7076	-55.54
2.2 องค์การตลาดเพื่อเกษตรกร	22.4584	47.6214	25.1630	112.04
3. กองทุน	965.0000	1,535.0000	570.0000	59.07
3.1 กองทุนจัดรูปที่ดิน	935.0000	1,035.0000	100.0000	10.70
3.2 กองทุนปรับโครงสร้างการผลิตภาคเกษตรเพื่อเพิ่มขีดความสามารถการแข่งขันของประเทศ (FTA)	30.0000	-	-30.0000	-100.00
3.3 กองทุนฟื้นฟูและพัฒนาเกษตรกร	-	500.0000	500.0000	100.00

3. สรุปงบประมาณของกระทรวงเกษตรและสหกรณ์ตามแผนงาน ปี 2565 - 2566

หน่วย : ล้านบาท

แผนงาน	งบประมาณ		เพิ่ม - ลด จากปี 2565	
	ปี 2565	ปี 2566	จำนวน	%
รวมกระทรวงเกษตรและสหกรณ์	110,902.5681	129,743.9629	18,841.3948	16.99
❖ รวมส่วนราชการ+องค์การมหาชน	109,852.6187	128,133.5581	18,280.9394	16.64
1. งบบุคลากร	24,555.1673	24,184.1608	-371.0065	-1.51
- แผนงานบุคลากรภาครัฐ	24,555.1673	24,184.1608	-371.0065	-1.51
2. งบประมาณรายจ่าย (Function)	40,063.0031	62,438.2407	22,375.2376	55.85
2.1 แผนงานพื้นฐาน	7,636.6742	7,572.2693	-64.4049	-0.84
- แผนงานพื้นฐานด้านการสร้างความสามารถในการแข่งขัน	5,043.9532	5,028.8697	-15.0835	-0.30
- แผนงานพื้นฐานด้านการสร้างโอกาสและความเสมอภาคทางสังคม	89.7307	117.9296	28.1989	31.43
- แผนงานพื้นฐานด้านการสร้างการเติบโตบนคุณภาพชีวิตที่เป็นมิตรต่อสิ่งแวดล้อม	2,502.9903	2,425.4700	-77.5203	-3.10
2.2 แผนงานยุทธศาสตร์	32,426.3289	54,865.9714	22,439.6425	69.20
- แผนงานยุทธศาสตร์การจัดการปัญหาแรงงานต่างด้าวและการค้ามนุษย์	9.7241	9.5311	-0.1930	-1.98
- แผนงานยุทธศาสตร์ป้องกันและแก้ไขปัญหาที่มีผลกระทบต่อความมั่นคง	140.1200	185.6839	45.5639	32.52
- แผนงานยุทธศาสตร์การเกษตรสร้างมูลค่า	5,138.9099	23,033.7970	17,894.8871	348.22
- แผนงานยุทธศาสตร์เสริมสร้างพลังทางสังคม	1,018.1795	1,006.7773	-11.4022	-1.12
- แผนงานยุทธศาสตร์เพื่อสนับสนุนด้านการสร้างโอกาสและความเสมอภาคทางสังคม	206.9345	217.5264	10.5919	5.12
- แผนงานยุทธศาสตร์การจัดการมลพิษและสิ่งแวดล้อม	30.8196	33.8138	2.9942	9.72
- แผนงานยุทธศาสตร์เพื่อสนับสนุนด้านการสร้างการเติบโตบนคุณภาพชีวิตที่เป็นมิตรต่อสิ่งแวดล้อม	25,881.6413	30,378.8419	4,497.2006	17.38
3. งบบูรณาการ Agenda	45,234.4483	41,511.1566	-3,723.2917	-8.23
- แผนงานบูรณาการขับเคลื่อนการแก้ไขปัญหาจังหวัดชายแดนภาคใต้	97.7242	81.5371	-16.1871	-16.56
- แผนงานบูรณาการสร้างรายได้จากการท่องเที่ยว	3.3378	3.3378	-	-
- แผนงานบูรณาการเขตพัฒนาพิเศษภาคตะวันออก	-	2.6260	2.6260	100.00
- แผนงานบูรณาการพัฒนาและส่งเสริมเศรษฐกิจฐานราก	579.0475	560.1213	-18.9262	-3.27
- แผนงานบูรณาการบริหารจัดการทรัพยากรน้ำ	44,554.3388	40,863.5344	-3,690.8044	-8.28
❖ รวมรัฐวิสาหกิจ	84.9494	75.4048	-9.5446	-11.24
1. งบบุคลากร	16.8837	16.8837	-	-
- แผนงานบุคลากรภาครัฐ	16.8837	16.8837	-	-
2. งบประมาณรายจ่าย (Function)	68.0657	33.3581	-34.7076	-50.99
2.1 แผนงานพื้นฐาน	68.0657	33.3581	-34.7076	-50.99
- แผนงานพื้นฐานด้านการสร้างความสามารถในการแข่งขัน	68.0657	33.3581	-34.7076	-50.99

แผนงาน	งบประมาณ		เพิ่ม - ลด จากปี 2565	
	ปี 2565	ปี 2566	จำนวน	%
3. งบประมาณการ Agenda	-	25.1630	25.1630	100.00
- แผนงานบูรณาการพัฒนาและส่งเสริมเศรษฐกิจฐานราก	-	25.1630	25.1630	100.00
❖ รวมกองทุน	965.0000	1,535.0000	570.0000	59.07
1. งบประมาณรายจ่าย (Function)	965.0000	1,535.0000	570.0000	59.07
1.1 แผนงานพื้นฐาน	30.0000	-	-30.0000	-100.00
- แผนงานพื้นฐานด้านการสร้างความสามารถในการแข่งขัน	30.0000	-	-30.0000	-100.00
1.2 แผนงานยุทธศาสตร์	935.0000	1,535.0000	600.0000	64.17
- แผนงานยุทธศาสตร์เพื่อสนับสนุนด้านการสร้างโอกาสและความเสมอภาคทางสังคม	-	500.0000	500.00	100.00
- แผนงานยุทธศาสตร์เพื่อสนับสนุนด้านการสร้างการเติบโตบนคุณภาพชีวิตที่เป็นมิตรต่อสิ่งแวดล้อม	935.0000	1,035.0000	100.00	10.70

4. สรุปงบประมาณของหน่วยงานในสังกัดกระทรวงเกษตรและสหกรณ์ ตามแผนงานบูรณาการ ปี 2566

ปี 2566 มีแผนงานบูรณาการทั้งสิ้น 11 แผนงาน กระทรวงเกษตรฯ ได้รับจัดสรรงบประมาณ 5 แผนงาน ดังนี้

หน่วย: ล้านบาท

หน่วยงาน	แผนงาน					รวม
	แผนงานบูรณาการ ขับเคลื่อนการแก้ไข ปัญหาจังหวัด ชายแดนภาคใต้	แผนงานบูรณา การสร้างรายได้ จากการ ท่องเที่ยว	แผนงานบูรณา การเขตพัฒนา พิเศษภาค ตะวันออก	แผนงานบูรณา การพัฒนาและ ส่งเสริมเศรษฐกิจ ฐานราก	แผนงานบูรณาการ บริหารจัดการ ทรัพยากรน้ำ	
รวมกระทรวงเกษตรและ สหกรณ์	81.5371	3.3378	2.6260	585.2843	40,863.5344	41,536.3196
1. ส่วนราชการ	81.5371	3.3378	2.6260	560.1213	40,863.5344	41,511.1566
1.1 กรมการข้าว	6.6000	-	-	26.3730	-	32.9730
1.2 กรมชลประทาน	-	-	-	-	40,447.3555	40,447.3555
1.3 กรมตรวจบัญชีสหกรณ์	2.5000	-	-	11.7240	-	14.2240
1.4 กรมประมง	22.2788	-	-	27.2790	3.0920	52.6498
1.5 กรมปศุสัตว์	17.7903	-	-	26.0000	-	43.7903
1.6 กรมพัฒนาที่ดิน	4.0440	-	2.6260	56.1510	40.8329	103.6539
1.7 กรมฝนหลวงและ การบินเกษตร	-	-	-	-	312.2540	312.2540
1.8 กรมวิชาการเกษตร	16.0973	-	-	17.4048	-	33.5021
1.9 กรมส่งเสริมการเกษตร	12.2267	3.3378	-	203.7363	-	219.3008
1.10 กรมส่งเสริมสหกรณ์	-	-	-	4.2280	-	4.2280
1.11 กรมหม่อนไหม	-	-	-	9.9176	-	9.9176
1.12 สำนักงานการปฏิรูป ที่ดินเพื่อเกษตรกรรม	-	-	-	163.9966	60.0000	223.9966
1.13 สำนักงานเศรษฐกิจ การเกษตร	-	-	-	13.3110	-	13.3110
2. รัฐวิสาหกิจ	-	-	-	25.1630	-	25.1630
2.1 องค์การตลาดเพื่อ เกษตรกร	-	-	-	25.1630	-	25.1630

5. งบประมาณของหน่วยงานในสังกัดกระทรวงเกษตรและสหกรณ์ ตามแผนงาน ผลผลิต/โครงการ ปี 2565 - 2566

หน่วย:ล้านบาท

หน่วยงาน/แผนงาน/ผลผลิต โครงการ	งบประมาณ		เพิ่ม - ลด จากปี 2565	
	ปี 2565	ปี 2566	จำนวน	%
รวมกระทรวงเกษตรและสหกรณ์	110,902.5681	129,743.9629	18,841.3948	16.99
1. ส่วนราชการ	109,852.6187	128,133.5581	18,280.9394	16.64
1.1 สำนักงานปลัดกระทรวงเกษตรฯ	1,085.7034	1,085.2034	-0.5000	-0.05
1) แผนงานบุคลากรภาครัฐ	743.9436	750.7331	6.7895	0.91
- รายการค่าใช้จ่ายบุคลากรภาครัฐ	743.9436	750.7331	6.7895	0.91
2) แผนงานพื้นฐานด้านการสร้างความสามารถในการแข่งขัน	318.9691	312.1796	-6.7895	-2.13
- ผลผลิตอำนวยการและบริหารจัดการด้านการเกษตร	318.9691	312.1796	-6.7895	-2.13
3) แผนงานยุทธศาสตร์การเกษตรสร้างมูลค่า	13.8000	13.8000	0.0000	0.00
- โครงการพัฒนาเกษตรกรรมยั่งยืน	13.8000	5.8000	-8.0000	-57.97
- โครงการขับเคลื่อนการเกษตรระดับหมู่บ้านสู่การผลิตสินค้าเกษตรมูลค่าสูง	-	5.0000	5.0000	100.00
- โครงการส่งเสริมและพัฒนาสินค้าเกษตรชีวภาพ	-	3.0000	3.0000	100.00
4) แผนงานยุทธศาสตร์เสริมสร้างพลังทางสังคม	8.9907	8.4907	-0.5000	-5.56
- โครงการส่งเสริมการดำเนินงานอันเนื่องมาจากพระราชดำริ	8.9907	8.4907	-0.5000	-5.56
1.2 กรมการข้าว	2,037.8860	19,609.9750	17,572.0890	862.27
1) แผนงานบุคลากรภาครัฐ	703.5135	650.7009	-52.8126	-7.51
- รายการค่าใช้จ่ายบุคลากรภาครัฐ	703.5135	650.7009	-52.8126	-7.51
2) แผนงานพื้นฐานด้านการสร้างความสามารถในการแข่งขัน	188.3367	118.0706	-70.2661	-37.31
- ผลผลิตการเพิ่มศักยภาพพัฒนาการผลิตข้าว	188.3367	118.0706	-70.2661	-37.31
3) แผนงานยุทธศาสตร์การเกษตรสร้างมูลค่า	1,072.6597	18,777.5790	17,704.9193	1,650.56
- โครงการระบบส่งเสริมเกษตรแบบแปลงใหญ่	109.4000	102.4520	-6.9480	-6.35
- โครงการส่งเสริมการแปรรูปสินค้าเกษตร	1.4833	2.6060	1.1227	75.69
- โครงการพัฒนาเกษตรกรรมยั่งยืน	498.7427	493.8934	-4.8493	-0.97
- โครงการผลิตและกระจายเมล็ดพันธุ์ข้าว	302.2760	429.6800	127.4040	42.15
- โครงการเสริมสร้างศักยภาพการผลิตเมล็ดพันธุ์ข้าวของศูนย์ข้าว	104.6300	103.9500	-0.6800	-0.65
- โครงการสร้างมูลค่าเพิ่มวัสดุเหลือใช้ทางการเกษตร	-	3.9580	3.9580	100.00
- โครงการส่งเสริมและพัฒนาสินค้าเกษตรอัตลักษณ์พื้นถิ่น (ข้าว)	-	9.9850	9.9850	100.00
- โครงการยกระดับคุณภาพมาตรฐานสินค้าเกษตร	46.6880	50.3060	3.6180	7.75
- โครงการ 1 อำเภอ 1 แปลงเกษตรอัจฉริยะ	9.4397	43.0926	33.6529	356.50
- โครงการสนับสนุนลดต้นทุนการผลิตด้านการเกษตรสำหรับเกษตรกรผู้ปลูกข้าว	-	15,260.0000	15,260.0000	100.00
- โครงการปรับปรุงการผลิตและกระจายเมล็ดพันธุ์ข้าว ปี 2566	-	1,256.0000	1,256.0000	100.00
- โครงการส่งเสริมการเปลี่ยนเมล็ดพันธุ์ข้าว	-	1,021.6560	1,021.6560	100.00
4) แผนงานยุทธศาสตร์เสริมสร้างพลังทางสังคม	32.4716	30.6515	-1.8201	-5.61
- โครงการส่งเสริมการดำเนินงานอันเนื่องมาจากพระราชดำริและโครงการหลวง	32.4716	30.6515	-1.8201	-5.61

หน่วยงาน/แผนงาน/ผลผลิต โครงการ	งบประมาณ		เพิ่ม - ลด จากปี 2565	
	ปี 2565	ปี 2566	จำนวน	%
5) แผนงานบูรณาการขับเคลื่อนการแก้ไขปัญหาจังหวัดชายแดนภาคใต้	13.4045	6.6000	-6.8045	-50.76
- โครงการพัฒนาตามศักยภาพของพื้นที่	13.4045	6.6000	-6.8045	-50.76
6) แผนงานบูรณาการพัฒนาและส่งเสริมเศรษฐกิจฐานราก	27.5000	26.3730	-1.1270	-4.10
- โครงการพัฒนาเกษตรกรปราดเปรื่อง (Smart Farmer)	13.5040	13.6660	0.1620	1.20
- โครงการส่งเสริมการพัฒนาระบบตลาดภายในสำหรับสินค้าเกษตร	13.9960	12.7070	-1.2890	-9.21
1.3 กรมชลประทาน	77,143.4339	77,494.4829	351.0490	0.46
1) แผนงานบุคลากรภาครัฐ	5,931.0889	5,764.3404	-166.7485	-2.81
- รายการค่าใช้จ่ายบุคลากรภาครัฐ	5,931.0889	5,764.3404	-166.7485	-2.81
2) แผนงานพื้นฐานด้านการสร้างการเติบโตบนคุณภาพชีวิตที่เป็นมิตรต่อสิ่งแวดล้อม	1,838.9728	1,827.2581	-11.7147	-0.64
- ผลผลิตการจัดการงานชลประทาน	1,838.9728	1,827.2581	-11.7147	-0.64
3) แผนงานยุทธศาสตร์เพื่อสนับสนุนด้านการสร้างการเติบโตบนคุณภาพชีวิตที่เป็นมิตรต่อสิ่งแวดล้อม	25,184.5454	29,455.5289	4,270.9835	16.96
- โครงการส่งเสริมการดำเนินงานอันเนื่องมาจากพระราชดำริ	2,411.5148	2,391.4638	-20.0510	-0.83
- โครงการสนับสนุนการบริหารจัดการน้ำและงานชลประทาน	16,195.4742	16,984.3970	788.9228	4.87
- โครงการปรับปรุงงานชลประทาน	6,577.5564	10,079.6681	3,502.1117	53.24
4) แผนงานบูรณาการบริหารจัดการทรัพยากรน้ำ	44,188.8268	40,447.3555	-3,741.4713	-8.47
- โครงการจัดหาแหล่งน้ำและเพิ่มพื้นที่ชลประทาน	23,075.6288	21,812.1091	-1,263.5197	-5.48
- โครงการป้องกันและบรรเทาภัยจากน้ำ	10,629.5275	7,087.3372	-3,542.1903	-33.32
- โครงการเขื่อนทดน้ำผาจุก จังหวัดอุดรธานี	809.0021	1,198.7054	389.7033	48.17
- โครงการอ่างเก็บน้ำคลองหลวง จังหวัดชลบุรี	104.1412	259.8267	155.6855	149.49
- โครงการห้วยโสมงอันเนื่องมาจากพระราชดำริ จังหวัดปราจีนบุรี	167.7730	45.8430	-121.9300	-72.68
- โครงการอ่างเก็บน้ำห้วยน้ำร้อนอันเนื่องมาจากพระราชดำริ จังหวัดอุดรธานี	313.7793	535.8415	222.0622	70.77
- โครงการเพิ่มปริมาณน้ำในอ่างเก็บน้ำเขื่อนแม่กวงอุดมธารา จังหวัดเชียงใหม่	1,298.0553	813.2546	-484.8007	-37.35
- โครงการอ่างเก็บน้ำน้ำปี้อันเนื่องมาจากพระราชดำริ จังหวัดพะเยา	348.0164	140.9988	-207.0176	-59.49
- โครงการพัฒนาลุ่มน้ำห้วยหลวงตอนล่าง จังหวัดหนองคาย	1,033.2684	939.9224	-93.3460	-9.03
- โครงการอ่างเก็บน้ำลำน้ำชี อันเนื่องมาจากพระราชดำริ จังหวัดชัยภูมิ	637.6243	610.7480	-26.8763	-4.22
- โครงการอ่างเก็บน้ำลำสะพุง อันเนื่องมาจากพระราชดำริ จังหวัด	388.0000	264.1772	-123.8228	-31.91
- โครงการประตุน้ำศรีสองรัก จังหวัดเลย	72.0000	500.5717	428.5717	595.24
- โครงการประตุน้ำบ้านก่อพร้อมระบบส่งน้ำ จังหวัดสกลนคร	99.5625	194.7152	95.1527	95.57
- โครงการบรรเทาอุทกภัยอำเภอหาดใหญ่ (ระยะที่ 2) จังหวัดสงขลา	141.0564	0.0000	-141.0564	-100.00
- โครงการบรรเทาอุทกภัยเมืองนครศรีธรรมราช จังหวัด	789.3660	452.7010	-336.6650	-42.65
- โครงการคลองระบายน้ำหลาก บางบาล-บางไทร จังหวัด	2,561.6256	3,568.3502	1,006.7246	39.30
- โครงการบรรเทาอุทกภัยเมืองชัยภูมิ จังหวัดชัยภูมิ (ระยะที่ 1)	499.7426	461.4599	-38.2827	-7.66
- โครงการปรับปรุงคลองยม - น่าน	275.6574	139.8886	-135.7688	-49.25

หน่วยงาน/แผนงาน/ผลผลิต โครงการ	งบประมาณ		เพิ่ม - ลด จากปี 2565	
	ปี 2565	ปี 2566	จำนวน	%
- โครงการประตูละบายน้ำลำน้ำพุง-น้ำก้ำอันเนื่องมาจากพระราชดำริ จังหวัดสกลนคร	312.0000	164.6500	-147.3500	-47.23
- โครงการอ่างเก็บน้ำห้วยกรอกเคียน จังหวัดฉะเชิงเทรา	525.0000	752.4300	227.4300	43.32
- โครงการอ่างเก็บน้ำคลองโพธิ์ จังหวัดระยอง	108.0000	503.8250	395.8250	366.50
1.4 กรมตรวจบัญชีสหกรณ์	1,217.6666	1,222.5661	4.8995	0.40
1) แผนงานบุคลากรภาครัฐ	854.5149	859.7466	5.2317	0.61
- รายการค่าใช้จ่ายบุคลากรภาครัฐ	854.5149	859.7466	5.2317	0.61
2) แผนงานพื้นฐานด้านการสร้างความสามารถในการแข่งขัน	282.1901	288.6004	6.4103	2.27
- ผลผลิตสหกรณ์และสถาบันเกษตรกรได้รับการพัฒนาและเสริมสร้างความเข้มแข็ง	282.1901	288.6004	6.4103	2.27
3) แผนงานยุทธศาสตร์การเกษตรสร้างมูลค่า	41.1068	40.2181	-0.8887	-2.16
- โครงการส่งเสริมและพัฒนาสถาบันเกษตรกร	8.6740	8.6731	-0.0009	-0.01
- โครงการยกระดับสถาบันเกษตรกรให้เป็นผู้ประกอบการธุรกิจเกษตร	-	0.8620	0.8620	100.00
- โครงการส่งเสริมและพัฒนาวิสาหกิจชุมชน	6.5590	6.5590	-	-
- โครงการพัฒนาเกษตรกรรมยั่งยืน	3.8970	5.0830	1.1860	30.43
- โครงการระบบส่งเสริมการเกษตรแบบแปลงใหญ่	12.2408	11.7000	-0.5408	-4.42
- โครงการบริหารจัดการการผลิตสินค้าเกษตรตามแผนที่เกษตรเพื่อการบริหารจัดการเชิงรุก (Agri - Map)	2.2970	2.2970	-	-
- โครงการพัฒนาศักยภาพการค้าเงินธุรกิจของสหกรณ์ กลุ่มเกษตรกร และธุรกิจชุมชน	3.3790	-	-3.3790	-100.00
- โครงการส่งเสริมประสิทธิภาพด้านการเงินการบัญชีของสหกรณ์และกลุ่มเกษตรกรด้วยเทคโนโลยีสารสนเทศ	-	1.1340	1.1340	100.00
- โครงการส่งเสริมการแปรรูปสินค้าเกษตร	4.0600	3.9100	-0.1500	-3.69
4) แผนงานยุทธศาสตร์เสริมสร้างพลังทางสังคม	23.5478	19.7770	-3.7708	-16.01
- โครงการส่งเสริมการดำเนินงานอันเนื่องมาจากพระราชดำริ	10.8388	7.2320	-3.6068	-33.28
- โครงการเสริมสร้างการจัดทำบัญชีครัวเรือนเพื่อการจัดการเศรษฐกิจระดับครัวเรือน	9.7640	9.6000	-0.1640	-1.68
- โครงการส่งเสริมอาสาสมัครเกษตร	2.9450	2.9450	-	-
5) แผนงานบูรณาการขับเคลื่อนการแก้ไขปัญหาจังหวัดชายแดนภาคใต้	5.0787	2.5000	-2.5787	-50.77
- โครงการพัฒนาตามศักยภาพของพื้นที่	5.0787	2.5000	-2.5787	-50.77
6) แผนงานบูรณาการพัฒนาและส่งเสริมเศรษฐกิจฐานราก	11.2283	11.7240	0.4957	4.41
- โครงการศูนย์เรียนรู้การเพิ่มประสิทธิภาพการผลิตสินค้าเกษตร	11.2283	9.6740	-1.5543	-13.84
- โครงการส่งเสริมและพัฒนาอาชีพเพื่อแก้ไขปัญหาที่ดินทำกินของเกษตรกร	-	2.0500	2.0500	100.00
1.5 กรมประมง	3,451.4268	3,487.8954	36.4686	1.06
1) แผนงานบุคลากรภาครัฐ	2,276.8783	2,290.5143	13.6360	0.60
- รายการค่าใช้จ่ายบุคลากรภาครัฐ	2,276.8783	2,290.5143	13.6360	0.60

หน่วยงาน/แผนงาน/ผลผลิต โครงการ	งบประมาณ		เพิ่ม - ลด จากปี 2565	
	ปี 2565	ปี 2566	จำนวน	%
2) แผนงานพื้นฐานด้านการสร้างความสามารถในการแข่งขัน	339.7820	334.8453	-4.9367	-1.45
- ผลผลิตพัฒนาศักยภาพด้านการประมง	339.7820	334.8453	-4.9367	-1.45
3) แผนงานยุทธศาสตร์จัดการปัญหาแรงงานต่างด้าวและการค้ามนุษย์	9.7241	9.5311	-0.1930	-1.98
- โครงการจัดการปัญหาแรงงานต่างด้าวและการค้ามนุษย์ด้านการประมง	9.7241	9.5311	-0.1930	-1.98
4) แผนงานยุทธศาสตร์ป้องกันและแก้ไขปัญหาที่มีผลกระทบต่อความมั่นคง	140.1200	185.6839	45.5639	32.52
- โครงการป้องกันและแก้ไขปัญหาการทำประมงผิดกฎหมาย	140.1200	185.6839	45.5639	32.52
5) แผนงานยุทธศาสตร์การเกษตรสร้างมูลค่า	574.3540	555.0731	-19.2809	-3.36
- โครงการส่งเสริมและพัฒนาสินค้าเกษตรอัตลักษณ์พื้นถิ่น	1.3612	1.5830	0.2218	16.29
- โครงการยกระดับคุณภาพมาตรฐานสินค้าเกษตร	186.1528	170.8788	-15.2740	-8.21
- โครงการเฝ้าระวัง ป้องกัน ควบคุมโรค และเชื้อดื้อยาในสัตว์น้ำและผลิตภัณฑ์	25.0000	29.7000	4.7000	18.80
- โครงการพัฒนาเกษตรกรรมยั่งยืน	24.2589	21.3325	-2.9264	-12.06
- โครงการผลิตและขยายสัตว์น้ำพันธุ์ดี	11.4989	12.0960	0.5971	5.19
- โครงการบริหารจัดการทรัพยากรประมง	248.8589	249.2173	0.3584	0.14
- โครงการระบบส่งเสริมเกษตรแบบแปลงใหญ่	17.3307	13.7080	-3.6227	-20.90
- โครงการธนาคารสินค้าเกษตร	7.0477	6.2075	-0.8402	-11.92
- โครงการส่งเสริมอาชีพประมง	27.6793	25.2056	-2.4737	-8.94
- โครงการสร้างความเข้มแข็งกลุ่มการผลิตด้านประมง	25.1656	25.1444	-0.0212	-0.08
6) แผนงานยุทธศาสตร์เสริมสร้างพลังทางสังคม	60.2819	59.5979	-0.6840	-1.13
- โครงการพัฒนาพื้นที่โครงการหลวง	11.4424	7.7337	-3.7087	-32.41
- โครงการส่งเสริมการดำเนินงานอันเนื่องมาจากพระราชดำริ	48.8395	51.8642	3.0247	6.19
7) แผนงานบูรณาการขับเคลื่อนการแก้ไขปัญหาจังหวัดชายแดนภาคใต้	22.6695	22.2788	-0.3907	-1.72
- โครงการพัฒนาตามศักยภาพของพื้นที่	22.6695	22.2788	-0.3907	-1.72
8) แผนงานบูรณาการพัฒนาและส่งเสริมเศรษฐกิจฐานราก	27.6170	27.2790	-0.3380	-1.22
- โครงการศูนย์เรียนรู้การเพิ่มประสิทธิภาพการผลิตสินค้าเกษตร	22.1420	21.8190	-0.3230	-1.46
- โครงการส่งเสริมและพัฒนาอาชีพเพื่อแก้ไขปัญหาที่ดินทำกินของเกษตรกร	5.4750	5.4600	-0.0150	-0.27
9) แผนงานบูรณาการบริหารจัดการทรัพยากรน้ำ	-	3.0920	3.0920	100.00
- โครงการพัฒนาหนองหารด้านการประมง	-	3.0920	3.0920	100.00
1.6 กรมปศุสัตว์	5,179.3101	5,218.0178	38.7077	0.75
1) แผนงานบุคลากรภาครัฐ	3,432.3912	3,369.2615	-63.1297	-1.84
- รายการค่าใช้จ่ายบุคลากรภาครัฐ	3,432.3912	3,369.2615	-63.1297	-1.84
2) แผนงานพื้นฐานด้านการสร้างความสามารถในการแข่งขัน	747.9679	738.5095	-9.4584	-1.26
- ผลผลิตพัฒนาศักยภาพการปศุสัตว์	747.9679	738.5095	-9.4584	-1.26
3) แผนงานยุทธศาสตร์การเกษตรสร้างมูลค่า	869.1313	985.2474	116.1161	13.36
- โครงการยกระดับคุณภาพมาตรฐานสินค้าเกษตร	270.1871	382.6484	112.4613	41.62

หน่วยงาน/แผนงาน/ผลผลิต โครงการ	งบประมาณ		เพิ่ม - ลด จากปี 2565	
	ปี 2565	ปี 2566	จำนวน	%
- โครงการจัดทำฐานข้อมูลเกษตรกรแห่งชาติ (National Agricultural Big Data Center)	9.0000	8.1600	-0.8400	-9.33
- โครงการระบบส่งเสริมเกษตรแบบแปลงใหญ่	6.1278	6.1278	-	-
- โครงการพัฒนาศักยภาพกระบวนการผลิตสินค้าเกษตร	494.0485	512.0403	17.9918	3.64
- โครงการพัฒนาเกษตรกรรายยั่งยืน	33.9979	33.9979	-	-
- โครงการสร้างมูลค่าเพิ่มจากวัสดุเหลือใช้ทางการเกษตร	53.4440	15.5506	-37.8934	-70.90
- โครงการส่งเสริมและพัฒนาสินค้าเกษตรอัตลักษณ์พื้นถิ่น	2.3260	1.9860	-0.3400	-14.62
- โครงการสร้างความเชื่อมั่นในสินค้าเกษตรและอาหาร	-	3.7735	3.7735	100.00
- โครงการส่งเสริมและพัฒนาสินค้าเกษตรชีวภาพ	-	1.0895	1.0895	100.00
- โครงการบริหารจัดการการผลิตสินค้า เกษตรตามแผนที่เกษตรเพื่อการบริหารจัดการเชิงรุก (Agri-Map)	-	2.4794	2.4794	100.00
- โครงการพัฒนาประสิทธิภาพโลจิสติกส์เกษตรเพื่อลดการสูญเสีย	-	17.3940	17.3940	100.00
4) แผนงานยุทธศาสตร์เสริมสร้างพลังทางสังคม	85.7777	81.2091	-4.5686	-5.33
- โครงการพัฒนาพื้นที่โครงการหลวง	3.3487	3.3487	-	-
- โครงการอันเนื่องมาจากพระราชดำริ	82.4290	77.8604	-4.5686	-5.54
5) แผนงานบูรณาการขับเคลื่อนการแก้ไขปัญหาจังหวัดชายแดนภาคใต้	17.7903	17.7903	-	-
- โครงการพัฒนาตามศักยภาพของพื้นที่	17.7903	17.7903	-	-
6) แผนงานบูรณาการพัฒนาและส่งเสริมเศรษฐกิจฐานราก	26.2517	26.0000	-0.2517	-0.96
- โครงการพัฒนาเกษตรกรปราดเป็รื่อง (Smart Farmer)	3.3298	3.3298	-	-
- โครงการส่งเสริม และพัฒนาอาชีพเพื่อแก้ไขปัญหาที่ดินทำกินของเกษตรกร	6.4917	7.6983	1.2066	18.59
- โครงการศูนย์เรียนรู้การเพิ่มประสิทธิภาพการผลิตสินค้าเกษตร	15.3844	14.0614	-1.3230	-8.60
- โครงการพัฒนาผลิตภัณฑ์สินค้าชุมชน	1.0458	0.9105	-0.1353	-12.94
1.7 กรมพัฒนาที่ดิน	3,948.5244	3,940.8661	-7.6583	-0.19
1) แผนงานบุคลากรภาครัฐ	1,092.1844	1,085.6220	-6.5624	-0.60
- รายการค่าใช้จ่ายบุคลากรภาครัฐ	1,092.1844	1,085.6220	-6.5624	-0.60
2) แผนงานพื้นฐานด้านการสร้างความสามารถในการแข่งขัน	1,143.2418	1,135.4702	-7.7716	-0.68
- ผลผลิตฐานข้อมูลทรัพยากรที่ดินได้รับการปรับปรุงและพัฒนา	49.4761	47.7746	-1.7015	-3.44
- ผลผลิตเกษตรกรได้รับการส่งเสริมและพัฒนาศักยภาพด้านการพัฒนาที่ดิน	129.0058	130.3551	1.3493	1.05
- ผลผลิตทรัพยากรที่ดินและน้ำได้รับการพัฒนา	964.7599	957.3405	-7.4194	-0.77
3) แผนงานยุทธศาสตร์การเกษตรสร้างมูลค่า	1,339.9753	1,360.2851	20.3098	1.52
- โครงการพัฒนาเกษตรกรรายยั่งยืน	20.9815	20.7900	-0.1915	-0.91
- โครงการระบบส่งเสริมเกษตรแบบแปลงใหญ่	54.3644	54.1530	-0.2114	-0.39
- โครงการบริหารจัดการการผลิตสินค้าเกษตรตามแผนที่เกษตรเพื่อการบริหารจัดการเชิงรุก (Agri-Map)	247.6689	245.9132	-1.7557	-0.71
- โครงการเพิ่มประสิทธิภาพการใช้ประโยชน์ที่ดินในพื้นที่โครงการ 1 ตำบล 1 กลุ่มเกษตรกรทฤษฎีใหม่	10.0450	10.0000	-0.0450	-0.45
- โครงการบริหารจัดการดินและน้ำเขตพัฒนาที่ดินลุ่มน้ำ	26.8911	25.8597	-1.0314	-3.84

หน่วยงาน/แผนงาน/ผลผลิต โครงการ	งบประมาณ		เพิ่ม - ลด จากปี 2565	
	ปี 2565	ปี 2566	จำนวน	%
- โครงการพัฒนาพื้นที่เฉพาะ	203.9179	200.7656	-3.1523	-1.55
- โครงการบริหารจัดการทรัพยากรดินระดับตำบล	5.6228	5.5250	-0.0978	-1.74
- โครงการพัฒนาพื้นที่เพิ่มมูลค่าที่ดินเพื่อการเกษตร	5.0000	5.1192	0.1192	2.38
- โครงการพัฒนาระบบดิจิทัลกรมพัฒนาที่ดินเข้าสู่ระบบราชการ 4.0	41.3324	42.4414	1.1090	2.68
- โครงการก่อสร้างแหล่งน้ำในไร่นานอกเขตชลประทาน	705.4700	731.1277	25.6577	3.64
- โครงการปรับปรุงซ่อมแซมงานพัฒนาแหล่งน้ำขนาดเล็ก เพื่อถ่ายโอนภารกิจด้านโครงสร้างพื้นฐาน	18.6813	18.5903	-0.0910	-0.49
4) แผนงานยุทธศาสตร์เสริมสร้างพลังทางสังคม	244.7554	238.8349	-5.9205	-2.42
- โครงการพัฒนาพื้นที่โครงการหลวง	97.6154	96.0016	-1.6138	-1.65
- โครงการส่งเสริมการดำเนินงานอันเนื่องมาจากพระราชดำริ	147.1400	142.8333	-4.3067	-2.93
5) แผนงานยุทธศาสตร์จัดการมลพิษและสิ่งแวดล้อม	21.1000	17.0000	-4.1000	-19.43
- โครงการส่งเสริมการไกล่เกลี่ยและผลิตปุ๋ยอินทรีย์เพื่อลดการปล่อยก๊าซเรือนกระจก	21.1000	17.0000	-4.1000	-19.43
6) แผนงานบูรณาการขับเคลื่อนการแก้ไขปัญหาจังหวัดชายแดนภาคใต้	9.8705	4.0440	-5.8265	-59.03
- โครงการพัฒนาตามศักยภาพของพื้นที่	9.8705	4.0440	-5.8265	-59.03
7) แผนงานบูรณาการเขตพัฒนาพิเศษภาคตะวันออก	-	2.6260	2.6260	100.00
- โครงการเพิ่มผลผลิตภาคการเกษตร บนฐานทรัพยากรดินในเขตพัฒนาพิเศษภาคตะวันออก	-	2.6260	2.6260	100.00
8) แผนงานบูรณาการพัฒนาและส่งเสริมเศรษฐกิจฐานราก	59.3970	56.1510	-3.2460	-5.46
- โครงการศูนย์เรียนรู้การเพิ่มประสิทธิภาพการผลิตสินค้าเกษตร	7.8825	7.3498	-0.5327	-6.76
- โครงการส่งเสริมและพัฒนาอาชีพเพื่อแก้ไขปัญหาที่ดินทำกินของเกษตรกร	51.5145	48.8012	-2.7133	-5.27
9) แผนงานบูรณาการบริหารจัดการทรัพยากรน้ำ	38.0000	40.8329	2.8329	7.46
- โครงการป้องกันการชะล้างพังทลายของดิน และฟื้นฟูพื้นที่เกษตรกรรมด้วยระบบอนุรักษ์ดินและน้ำ	38.0000	40.8329	2.8329	7.46
1.8 กรมฝนหลวงและการบินเกษตร	1,910.8154	2,071.5198	160.7044	8.41
1) แผนงานบุคลากรภาครัฐ	222.1900	237.7409	15.5509	7.00
- รายการค่าใช้จ่ายบุคลากรภาครัฐ	222.1900	237.7409	15.5509	7.00
2) แผนงานพื้นฐานด้านการสร้างการเติบโตบนคุณภาพชีวิตที่เป็นมิตรต่อสิ่งแวดล้อม	664.0175	598.2119	-65.8056	-9.91
- ผลผลิตการสนับสนุนการปฏิบัติการฝนหลวงและบริการด้านการบิน	664.0175	598.2119	-65.8056	-9.91
3) แผนงานยุทธศาสตร์เพื่อสนับสนุนด้านการสร้างการเติบโตบนคุณภาพชีวิตที่เป็นมิตรต่อสิ่งแวดล้อม	697.0959	923.3130	226.2171	32.45
- โครงการจัดหาอากาศยานสำหรับการปฏิบัติการฝนหลวง	697.0959	923.3130	226.2171	32.45
4) แผนงานบูรณาการบริหารจัดการทรัพยากรน้ำ	327.5120	312.2540	-15.2580	-4.66
- โครงการดัดแปรสภาพอากาศ	327.5120	312.2540	-15.2580	-4.66

หน่วยงาน/แผนงาน/ผลผลิต โครงการ	งบประมาณ		เพิ่ม - ลด จากปี 2565	
	ปี 2565	ปี 2566	จำนวน	%
1.9 กรมวิชาการเกษตร	3,072.0969	3,060.1476	-11.9493	-0.39
1) แผนงานบุคลากรภาครัฐ	2,224.9221	2,177.3348	-47.5873	-2.14
- รายการค่าใช้จ่ายบุคลากรภาครัฐ	2,224.9221	2,177.3348	-47.5873	-2.14
2) แผนงานพื้นฐานด้านการสร้างความสามารถในการแข่งขัน	513.9789	520.3563	6.3774	1.24
- ผลผลิตบริหารจัดการองค์ความรู้และนวัตกรรมด้านการเกษตร	201.6048	206.4295	4.8247	2.39
- ผลผลิตยกระดับคุณภาพมาตรฐานสินค้าเกษตร	312.3741	313.9268	1.5527	0.50
3) แผนงานยุทธศาสตร์การเกษตรสร้างมูลค่า	262.0447	273.9005	11.8558	4.52
- โครงการพัฒนาศักยภาพกระบวนการผลิตสินค้าเกษตร	188.0885	198.3064	10.2179	5.43
- โครงการพัฒนาพื้นที่เพื่อรองรับการวิจัยและถ่ายทอดเทคโนโลยีและนวัตกรรมการผลิตกัญชา	28.8968	18.3362	-10.5606	-36.55
- โครงการขับเคลื่อนผลงานวิจัยสู่การใช้ประโยชน์	32.1041	15.2526	-16.8515	-52.49
- โครงการส่งเสริมและพัฒนาสินค้าเกษตรชีวภาพ	7.0861	17.7007	10.6146	149.79
- โครงการพัฒนาเทคโนโลยีเกษตรอัจฉริยะ	5.8692	7.6430	1.7738	30.22
- โครงการส่งเสริมและพัฒนาสินค้าเกษตรอัตลักษณ์พื้นถิ่น	-	4.0335	4.0335	100.00
- โครงการสร้างมูลค่าเพิ่มจากวัสดุเหลือใช้ทางการเกษตร	-	4.9266	4.9266	100.00
- โครงการระบบส่งเสริมเกษตรแบบแปลงใหญ่	-	3.0515	3.0515	100.00
- โครงการบริหารจัดการการผลิตสินค้าเกษตรตามแผนที่เกษตรเพื่อการบริหารจัดการเชิงรุก (Agri-map)	-	4.6500	4.6500	100.00
4) แผนงานยุทธศาสตร์เสริมสร้างพลังทางสังคม	55.0539	55.0539	-	-
- โครงการส่งเสริมการดำเนินงานอันเนื่องมาจากพระราชดำริ	55.0539	55.0539	-	-
5) แผนงานบูรณาการขับเคลื่อนการแก้ไขปัญหาจังหวัดชายแดนภาคใต้	16.0973	16.0973	-	-
- โครงการพัฒนาตามศักยภาพของพื้นที่	16.0973	16.0973	-	-
6) แผนงานบูรณาการพัฒนาและส่งเสริมเศรษฐกิจฐานราก	-	17.4048	17.4048	100.00
- โครงการศูนย์เรียนรู้การเพิ่มประสิทธิภาพการผลิตสินค้าเกษตร	-	13.4448	13.4448	100.00
- โครงการส่งเสริมและพัฒนาอาชีพเพื่อแก้ไขปัญหาที่ดินทำกินของเกษตรกร	-	3.9600	3.9600	100.00
1.10 กรมส่งเสริมการเกษตร	4,979.3365	4,965.8948	-13.4417	-0.27
1) แผนงานบุคลากรภาครัฐ	3,568.7465	3,499.4337	-69.3128	-1.94
- รายการค่าใช้จ่ายบุคลากรภาครัฐ	3,568.7465	3,499.4337	-69.3128	-1.94
2) แผนงานพื้นฐานด้านการสร้างความสามารถในการแข่งขัน	549.4474	517.6048	-31.8426	-5.80
- ผลผลิตเกษตรกรได้รับการส่งเสริมและพัฒนาศักยภาพ	549.4474	517.6048	-31.8426	-5.80
3) แผนงานยุทธศาสตร์การเกษตรสร้างมูลค่า	560.3382	648.0758	87.7376	15.66
- โครงการส่งเสริมการใช้เครื่องจักรกลทางการเกษตร	5.7932	5.3173	-0.4759	-8.21
- โครงการยกระดับคุณภาพมาตรฐานสินค้าเกษตร	47.9072	47.9312	0.0240	0.05
- โครงการส่งเสริมการใช้สารชีวภัณฑ์และแมลงศัตรูธรรมชาติทดแทนสารเคมีทางการเกษตร	28.4170	28.8670	0.4500	1.58
- โครงการบริหารจัดการการผลิตสินค้าเกษตรตามแผนที่เกษตรเพื่อการบริหารจัดการเชิงรุก (Agri-Map)	17.0294	16.0294	-1.0000	-5.87
- โครงการส่งเสริมและพัฒนาสินค้าเกษตรชีวภาพ	5.8731	11.4185	5.5454	94.42

หน่วยงาน/แผนงาน/ผลผลิต โครงการ	งบประมาณ		เพิ่ม - ลด จากปี 2565	
	ปี 2565	ปี 2566	จำนวน	%
- โครงการพัฒนาเกษตรกรมัยยั่งยืน	6.8160	6.8160	-	-
- โครงการระบบส่งเสริมเกษตรแบบแปลงใหญ่	166.5102	208.4896	41.9794	25.21
- โครงการเพิ่มประสิทธิภาพการผลิตสินค้าเกษตร	43.3665	43.3665	-	-
- โครงการพัฒนาศักยภาพกระบวนการผลิตสินค้าเกษตร	10.5180	10.5180	-	-
- โครงการส่งเสริมและพัฒนาสินค้าเกษตรอัตลักษณ์พื้นถิ่น	36.1125	35.9094	-0.2031	-0.56
- โครงการผลิตและขยายพืชพันธุ์ดีเพิ่มเพิ่มประสิทธิภาพการผลิตภาคเกษตร	51.1907	43.0362	-8.1545	-15.93
- โครงการส่งเสริมการเพิ่มประสิทธิภาพการใช้น้ำในระดับไร่นา	3.9375	3.9338	-0.0037	-0.09
- โครงการขึ้นทะเบียนและปรับปรุงทะเบียนเกษตรกร	89.2860	100.7709	11.4849	12.86
- โครงการ 1 อำเภอ 1 แปลงเกษตรอัจฉริยะ	4.9704	9.9616	4.9912	100.42
- โครงการสร้างเครือข่ายบริการเครื่องจักรกลทางการเกษตรร่วมกันของชุมชน	1.7500	1.9110	0.1610	9.20
- โครงการพัฒนาประสิทธิภาพโลจิสติกส์เกษตรเพื่อลดการสูญเสีย	5.9871	6.0971	0.1100	1.84
- โครงการส่งเสริมและพัฒนาวิสาหกิจชุมชน	27.5791	39.8119	12.2328	44.36
- โครงการส่งเสริมการจัดตั้งและบริหารจัดการวิสาหกิจเกษตรฐานชีวภาพและภูมิปัญญาท้องถิ่น	-	10.3420	10.3420	100.00
- โครงการสร้างมูลค่าเพิ่มจากวัสดุเหลือใช้ทางการเกษตร	-	10.2627	10.2627	100.00
- โครงการส่งเสริมการแปรรูปสินค้าเกษตร	7.2943	7.2857	-0.0086	-0.12
4) แผนงานยุทธศาสตร์เสริมสร้างพลังทางสังคม	64.7695	67.3401	2.5706	3.97
- โครงการส่งเสริมการดำเนินงานโครงการอันเนื่องมาจากพระราชดำริ	61.9575	64.5281	2.5706	4.15
- โครงการพัฒนาพื้นที่โครงการหลวง	2.8120	2.8120	-	-
5) แผนงานยุทธศาสตร์เพื่อสนับสนุนด้านการสร้างโอกาสและความเสมอภาคทางสังคม	4.4220	4.4200	-0.0020	-0.05
- โครงการส่งเสริมเคหกิจเกษตรในครัวเรือนเกษตรสูงวัย	4.4220	4.4200	-0.0020	-0.05
6) แผนงานยุทธศาสตร์จัดการมลพิษและสิ่งแวดล้อม	9.7196	9.7196	-	-
- โครงการส่งเสริมการหยุดเผาในพื้นที่การเกษตร	9.7196	9.7196	-	-
7) แผนงานบูรณาการขับเคลื่อนการแก้ไขปัญหาจังหวัดชายแดนภาคใต้	12.8134	12.2267	-0.5867	-4.58
- โครงการพัฒนาตามศักยภาพของพื้นที่	12.8134	12.2267	-0.5867	-4.58
8) แผนงานบูรณาการสร้างรายได้จากการท่องเที่ยว	3.3378	3.3378	-	-
- โครงการส่งเสริมการท่องเที่ยวชุมชน	3.3378	3.3378	-	-
9) แผนงานบูรณาการพัฒนาและส่งเสริมเศรษฐกิจฐานราก	205.7421	203.7363	-2.0058	-0.97
- โครงการส่งเสริมและพัฒนาอาชีพเพื่อแก้ไขปัญหาที่ดินทำกินของเกษตรกร	2.8724	2.9000	0.0276	0.96
- โครงการสร้างความเข้มแข็งกลุ่มการผลิตด้านการเกษตร	18.5762	19.4283	0.8521	4.59
- โครงการศูนย์เรียนรู้การเพิ่มประสิทธิภาพการผลิตสินค้าเกษตร	151.2986	148.2302	-3.0684	-2.03
- โครงการพัฒนาเกษตรกรปราดเป็รื่อง (Smart Farmer)	32.9949	33.1778	0.1829	0.55

หน่วยงาน/แผนงาน/ผลผลิต โครงการ	งบประมาณ		เพิ่ม - ลด จากปี 2565	
	ปี 2565	ปี 2566	จำนวน	%
1.11 กรมส่งเสริมสหกรณ์	2,591.8960	2,584.8894	-7.0066	-0.27
1) แผนงานบุคลากรภาครัฐ	1,845.1549	1,819.1514	-26.0035	-1.41
- รายการค่าใช้จ่ายบุคลากรภาครัฐ	1,845.1549	1,819.1514	-26.0035	-1.41
2) แผนงานพื้นฐานด้านการสร้างความสามารถในการแข่งขัน	496.3816	502.6266	6.2450	1.26
- ผลผลิตสหกรณ์และกลุ่มเกษตรกรได้รับการส่งเสริมและพัฒนาให้มีความเข้มแข็งตามศักยภาพ	496.3816	502.6266	6.2450	1.26
3) แผนงานยุทธศาสตร์การเกษตรสร้างมูลค่า	16.7139	21.7895	5.0756	30.37
- โครงการส่งเสริมและพัฒนาสินค้าเกษตรอัตลักษณ์พื้นถิ่น	-	4.5622	4.5622	100.00
- โครงการยกระดับคุณภาพมาตรฐานสินค้าเกษตร	6.7226	2.2505	-4.4721	-66.52
- โครงการสร้างความเชื่อมั่นในสินค้าเกษตรและอาหาร	-	2.5784	2.5784	100.00
- โครงการส่งเสริมการแปรรูปสินค้าเกษตร	-	2.5545	2.5545	100.00
- โครงการส่งเสริมและพัฒนาสถาบันเกษตรกร	-	2.5545	2.5545	100.00
- โครงการระบบส่งเสริมเกษตรแบบแปลงใหญ่	-	1.4329	1.4329	100.00
- โครงการยกระดับสถาบันเกษตรกรให้เป็นผู้ประกอบการธุรกิจเกษตร	-	2.3674	2.3674	100.00
- โครงการพัฒนาศักยภาพการดำเนินธุรกิจของสหกรณ์ กลุ่มเกษตรกร และธุรกิจชุมชน	9.9913	3.4891	-6.5022	-65.08
4) แผนงานยุทธศาสตร์เสริมสร้างพลังทางสังคม	26.9841	23.9875	-2.9966	-11.11
- โครงการพัฒนาพื้นที่โครงการหลวง	5.1691	5.9008	0.7317	14.16
- โครงการส่งเสริมการดำเนินงานอันเนื่องมาจากพระราชดำริ	21.8150	18.0867	-3.7283	-17.09
5) แผนงานยุทธศาสตร์เพื่อสนับสนุนด้านการสร้างโอกาสและความเสมอภาคทางสังคม	202.5125	213.1064	10.5939	5.23
- โครงการช่วยเหลือด้านหนี้สินสมาชิกสหกรณ์และกลุ่มเกษตรกร	200.0000	211.0000	11.0000	5.50
- โครงการพัฒนาทักษะในการประกอบอาชีพเพื่อสร้างรายได้	2.5125	-	-2.5125	-100.00
- โครงการแก้ไขปัญหาหนี้สินและพัฒนาคุณภาพชีวิตสมาชิกสหกรณ์/กลุ่มเกษตรกรด้วยระบบสหกรณ์	-	2.1064	2.1064	100.00
6) แผนงานบูรณาการพัฒนาและส่งเสริมเศรษฐกิจฐานราก	4.1490	4.2280	0.0790	1.90
- โครงการส่งเสริมและพัฒนาอาชีพเพื่อแก้ไขปัญหาที่ดินทำกินของ	1.4712	4.2280	2.7568	187.38
- โครงการส่งเสริมการพัฒนาระบบตลาดภายในสำหรับสินค้าเกษตร	2.6778	-	-2.6778	-100.00
1.12 กรมหม่อนไหม	505.7827	525.7827	20.0000	3.95
1) แผนงานบุคลากรภาครัฐ	283.0922	284.7161	1.6239	0.57
- รายการค่าใช้จ่ายบุคลากรภาครัฐ	283.0922	284.7161	1.6239	0.57
2) แผนงานพื้นฐานด้านการสร้างความสามารถในการแข่งขัน	56.6340	72.1659	15.5319	27.43
- ผลผลิตการผลิตสินค้าหม่อนไหมได้รับการส่งเสริมและพัฒนา	56.6340	72.1659	15.5319	27.43
3) แผนงานยุทธศาสตร์การเกษตรสร้างมูลค่า	140.4909	143.7672	3.2763	2.33
- โครงการส่งเสริมและพัฒนาสินค้าเกษตรอัตลักษณ์พื้นถิ่น	126.6425	129.4457	2.8032	2.21
- โครงการธนาคารสินค้าเกษตร	1.0500	1.2000	0.1500	14.29
- โครงการตลาดนำการผลิตด้านสินค้าหม่อนไหม	3.7500	3.6388	-0.1112	-2.97
- โครงการพัฒนาเกษตรกรรายยั่งยืน	4.0420	3.8500	-0.1920	-4.75
- โครงการระบบส่งเสริมเกษตรแบบแปลงใหญ่	3.2176	3.9439	0.7263	22.57

หน่วยงาน/แผนงาน/ผลผลิต โครงการ	งบประมาณ		เพิ่ม - ลด จากปี 2565	
	ปี 2565	ปี 2566	จำนวน	%
- โครงการบริหารจัดการการผลิตสินค้าเกษตรตามแผนที่เกษตรเพื่อการบริหารจัดการเชิงรุก (Agri-Map)	1.7888	1.6888	-0.1000	-5.59
4) แผนงานยุทธศาสตร์เสริมสร้างพลังทางสังคม	15.2159	15.2159	-	-
- โครงการส่งเสริมการดำเนินงานอันเนื่องมาจากพระราชดำริ	15.2159	15.2159	-	-
5) แผนงานบูรณาการพัฒนาและส่งเสริมเศรษฐกิจฐานราก	10.3497	9.9176	-0.4321	-4.18
- โครงการศูนย์เรียนรู้การเพิ่มประสิทธิภาพการผลิตสินค้าเกษตร	3.0295	3.0232	-0.0063	-0.21
- โครงการพัฒนาเกษตรกรปราดเปรื่อง (Smart Farmer)	2.4502	2.2755	-0.1747	-7.13
- โครงการสร้างความเข้มแข็งกลุ่มการผลิตด้านการเกษตร	4.8700	4.6189	-0.2511	-5.16
1.13 สำนักงานการปฏิรูปที่ดินเพื่อเกษตรกรรม	1,335.1705	1,393.6705	58.5000	4.38
1) แผนงานบุคลากรภาครัฐ	804.2049	804.7049	0.5000	0.06
- รายการค่าใช้จ่ายบุคลากรภาครัฐ	804.2049	804.7049	0.5000	0.06
2) แผนงานพื้นฐานด้านการสร้างความสามารถในการแข่งขัน	189.7997	245.0741	55.2744	29.12
- ผลผลิตด้านการปฏิรูปที่ดินเพื่อเกษตรกรรม	189.7997	245.0741	55.2744	29.12
3) แผนงานยุทธศาสตร์การเกษตรสร้างมูลค่า	60.5665	64.9691	4.4026	7.27
- โครงการระบบส่งเสริมเกษตรแบบแปลงใหญ่	45.7944	34.5727	-11.2217	-24.50
- โครงการยกระดับคุณภาพมาตรฐานสินค้าเกษตร	5.1130	5.1130	-	-
- โครงการส่งเสริมและพัฒนาสินค้าเกษตรชีวภาพ	9.6591	9.6328	-0.0263	-0.27
- โครงการพัฒนาเกษตรกรรมยั่งยืน	-	12.7617	12.7617	100.00
- โครงการพัฒนาธุรกิจชุมชน	-	2.8889	2.8889	100.00
4) แผนงานยุทธศาสตร์เสริมสร้างพลังทางสังคม	87.3977	47.8316	-39.5661	-45.27
- โครงการส่งเสริมการดำเนินงานอันเนื่องมาจากพระราชดำริ	87.3977	43.8153	-43.5824	-49.87
- โครงการพัฒนาผู้แทนเกษตรกร	-	4.0163	4.0163	100.00
5) แผนงานยุทธศาสตร์จัดการมลพิษและสิ่งแวดล้อม	-	7.0942	7.0942	100.00
- โครงการเฝ้าระวังการเผาซากพืช วัชพืช และวัสดุทางการเกษตรในเขตปฏิรูปที่ดิน	-	7.0942	7.0942	100.00
6) แผนงานบูรณาการพัฒนาและส่งเสริมเศรษฐกิจฐานราก	193.2017	163.9966	-29.2051	-15.12
- โครงการพัฒนาเกษตรกรปราดเปรื่อง (Smart Farmer)	13.4382	8.3361	-5.1021	-37.97
- โครงการส่งเสริมและพัฒนาอาชีพเพื่อแก้ไขปัญหาที่ดินทำกินของเกษตรกร	15.9253	7.7515	-8.1738	-51.33
- โครงการบริหารจัดการที่ดินทำกินแก่เกษตรกรรายย่อยและผู้ด้อยโอกาส	163.8382	147.9090	-15.9292	-9.72
7) แผนงานบูรณาการบริหารจัดการทรัพยากรน้ำ	-	60.0000	60.0000	100.00
- โครงการพัฒนาแหล่งน้ำเพื่อการเกษตรในเขตปฏิรูปที่ดิน	-	60.0000	60.0000	100.00
1.14 สำนักงานมาตรฐานสินค้าเกษตรและอาหารแห่งชาติ	223.4699	225.9565	2.4866	1.11
1) แผนงานบุคลากรภาครัฐ	96.6429	99.7869	3.1440	3.25
- รายการค่าใช้จ่ายบุคลากรภาครัฐ	96.6429	99.7869	3.1440	3.25
2) แผนงานพื้นฐานด้านการสร้างความสามารถในการแข่งขัน	71.0674	73.7649	2.6975	3.80
- ผลผลิตสินค้าเกษตรและอาหารมีคุณภาพได้มาตรฐาน	71.0674	73.7649	2.6975	3.80

หน่วยงาน/แผนงาน/ผลผลิต โครงการ	งบประมาณ		เพิ่ม - ลด จากปี 2565	
	ปี 2565	ปี 2566	จำนวน	%
3) แผนงานยุทธศาสตร์การเกษตรสร้างมูลค่า	54.7146	51.3997	-3.3149	-6.06
- โครงการยกระดับคุณภาพมาตรฐานสินค้าเกษตร	43.4813	36.3282	-7.1531	-16.45
- โครงการระบบส่งเสริมเกษตรแบบแปลงใหญ่	7.9603	7.8300	-0.1303	-1.64
- โครงการพัฒนาเกษตรกรกรรมยั่งยืน	3.2730	2.2415	-1.0315	-31.52
- โครงการสร้างความเชื่อมั่นในสินค้าเกษตรและอาหาร	-	5.0000	5.0000	100.00
4) แผนงานยุทธศาสตร์เสริมสร้างพลังทางสังคม	1.04500	1.00500	-0.0400	-3.83
- โครงการส่งเสริมการดำเนินงานอันเนื่องมาจากพระราชดำริ	1.0450	1.0050	-0.0400	-3.83
1.15 สำนักงานเศรษฐกิจการเกษตร	601.8887	598.5887	-3.3000	-0.55
1) แผนงานบุคลากรภาครัฐ	338.7789	348.4337	9.6548	2.85
- รายการค่าใช้จ่ายบุคลากรภาครัฐ	338.7789	348.4337	9.6548	2.85
2) แผนงานพื้นฐานด้านการสร้างขีดความสามารถในการแข่งขัน	146.1566	169.6015	23.4449	16.04
- ผลผลิตบริหารจัดการด้านเศรษฐกิจการเกษตร	146.1566	169.6015	23.4449	16.04
3) แผนงานยุทธศาสตร์การเกษตรสร้างมูลค่า	100.8640	65.7425	-35.1215	-34.82
- โครงการบริหารจัดการการผลิตสินค้าเกษตรตามแผนที่เกษตรเพื่อการบริหารจัดการเชิงรุก (Agri-Map)	4.9500	5.0000	0.0500	1.01
- โครงการระบบส่งเสริมเกษตรแบบแปลงใหญ่	2.0000	1.0000	-1.0000	-50.00
- โครงการติดตามและวิเคราะห์สถานการณ์แนวโน้มภาคเกษตร	4.0342	6.8378	2.8036	69.50
- โครงการพัฒนาเกษตรกรกรรมยั่งยืน	1.5125	3.7516	2.2391	148.04
- โครงการจัดทำสารสนเทศเศรษฐกิจการเกษตร เพื่อสนับสนุนการบริหารจัดการสินค้าเกษตร	6.0030	18.5674	12.5644	209.30
- โครงการเตือนภัยเศรษฐกิจการเกษตร	23.0600	2.0000	-21.0600	-91.33
- โครงการพัฒนาระบบการรักษาความปลอดภัยไซเบอร์	42.4080	14.0531	-28.3549	-66.86
- โครงการจัดการฐานข้อมูลด้านการเกษตร	1.5319	-	-1.5319	-100.00
- โครงการศึกษาการพัฒนานวัตกรรมสู่การพัฒนาการเกษตร	1.7500	-	-1.7500	-100.00
- โครงการติดตามประเมินผลโครงการภายใต้แผนแม่บทด้านการเกษตร	2.0800	2.0800	-	-
- โครงการประยุกต์ใช้เทคโนโลยีภูมิสารสนเทศเพื่อเพิ่มประสิทธิภาพการพยากรณ์ผลผลิตสินค้าเกษตร	7.0000	6.1526	-0.8474	-12.11
- โครงการสร้างมูลค่าเพิ่มจากวัสดุเหลือใช้ทางการเกษตร	4.5344	6.3000	1.7656	38.94
4) แผนงานยุทธศาสตร์เสริมสร้างพลังทางสังคม	2.4782	1.5000	-0.9782	-39.47
- โครงการติดตามประเมินผลการดำเนินงานโครงการพระราชดำริ	2.4782	1.5000	-0.9782	-39.47
5) แผนงานบูรณาการพัฒนาและส่งเสริมเศรษฐกิจฐานราก	13.6110	13.3110	-0.3000	-2.20
- โครงการศูนย์เรียนรู้การเพิ่มประสิทธิภาพการผลิตสินค้าเกษตร	8.8200	12.2030	3.3830	38.36
- โครงการติดตามประเมินผลภายใต้แผนงานบูรณาการพัฒนาและส่งเสริมเศรษฐกิจฐานรากของกระทรวงเกษตรและสหกรณ์	4.7910	1.1080	-3.6830	-76.87
1.16 สถาบันวิจัยและพัฒนาพื้นที่สูง (องค์การมหาชน)	429.2904	454.6524	25.3620	5.91
1) แผนงานบุคลากรภาครัฐ	96.7191	99.2455	2.5264	2.61
- รายการค่าใช้จ่ายบุคลากรภาครัฐ	96.7191	99.2455	2.5264	2.61
2) แผนงานพื้นฐานด้านการสร้างโอกาสและความเสมอภาคทางสังคม	47.6881	47.9612	0.2731	0.57
- ผลผลิตการบริหารจัดการและการพัฒนาองค์กร	47.6881	47.9612	0.2731	0.57

หน่วยงาน/แผนงาน/ผลผลิต โครงการ	งบประมาณ		เพิ่ม - ลด จากปี 2565	
	ปี 2565	ปี 2566	จำนวน	%
3) แผนงานยุทธศาสตร์การเกษตรสร้างมูลค่า	32.1500	31.9500	-0.2000	-0.62
- โครงการยกระดับคุณภาพมาตรฐานสินค้าเกษตร	32.1500	31.9500	-0.2000	-0.62
4) แผนงานยุทธศาสตร์เสริมสร้างพลังทางสังคม	252.7332	275.4957	22.7625	9.01
- โครงการยกระดับคุณภาพชีวิตและเสริมสร้างความเข้มแข็งของชุมชนบนพื้นที่สูงตามแนวทางโครงการหลวง	129.8105	177.1331	47.3226	36.46
- โครงการพัฒนาอุทยานหลวงราชพฤกษ์เป็นแหล่งเรียนรู้ สนับสนุนการพัฒนาบนพื้นที่สูงและการให้บริการสังคม	122.9227	98.3626	-24.5601	-19.98
1.17 สำนักงานพิพิธภัณฑสถานแห่งชาติเฉลิมพระเกียรติพระบาทสมเด็จพระเจ้าอยู่หัว (องค์การมหาชน)	138.9205	193.4490	54.5285	39.25
1) แผนงานบุคลากรภาครัฐ	40.2010	42.6941	2.4931	6.20
- รายการค่าใช้จ่ายบุคลากรภาครัฐ	40.2010	42.6941	2.4931	6.20
2) แผนงานพื้นฐานด้านการสร้างโอกาสและความเสมอภาคทางสังคม	42.0426	69.9684	27.9258	66.42
- ผลผลิตเกษตรกรและประชาชนได้รับการถ่ายทอดองค์ความรู้เพื่อการพัฒนายกระดับสามารถพัฒนาตนเอง ตามแนวทางเศรษฐกิจพอเพียงอย่างยั่งยืน	42.0426	69.9684	27.9258	66.42
3) แผนงานยุทธศาสตร์เสริมสร้างพลังทางสังคม	56.6769	80.7865	24.1096	42.54
- โครงการถ่ายทอดองค์ความรู้ ประยุกต์ใช้ ขยายผล และพัฒนาตามแนวทางเศรษฐกิจพอเพียง	56.6769	80.7865	24.1096	42.54
2. รัฐวิสาหกิจ	84.9494	50.2418	-34.7076	-40.86
2.1 การยางแห่งประเทศไทย	62.4910	27.7834	-34.7076	-55.54
1) แผนงานพื้นฐานด้านการสร้างความสามารถในการแข่งขัน	62.4910	27.7834	-34.7076	-55.54
- ผลผลิตส่งเสริม สนับสนุน และบริหารจัดการยางพาราทั้งระบบ	62.4910	-	-62.4910	-100.00
- โครงการสนับสนุนสินเชื่อเป็นเงินทุนหมุนเวียนแก่ผู้ประกอบการยาง (ยางแห้ง)	-	27.7834	27.7834	100.00
2.2 องค์การตลาดเพื่อเกษตรกร	22.4584	47.6214	25.1630	112.04
1) แผนงานบุคลากรภาครัฐ	16.8837	16.8837	-	-
- รายการค่าใช้จ่ายบุคลากรภาครัฐ	16.8837	16.8837	-	-
2) แผนงานพื้นฐานด้านการสร้างความสามารถในการแข่งขัน	5.5747	5.5747	-	-
- ผลผลิตการสนับสนุนการตลาดเพื่อเกษตรกร	5.5747	5.5747	-	-
3) แผนงานบูรณาการพัฒนาและส่งเสริมเศรษฐกิจฐานราก	-	25.1630	25.1630	100.00
- โครงการส่งเสริมการพัฒนาระบบตลาดภายในสำหรับสินค้าเกษตร	-	25.1630	25.1630	100.00
2.3 องค์การตลาดสะพานปลา	-	0.0000	-	100.00
1) แผนงานยุทธศาสตร์การเกษตรสร้างมูลค่า	-	0.0000	-	100.00
- โครงการยกระดับคุณภาพมาตรฐานสินค้าเกษตร	-	0.0000	-	100.00
3. กองทุน	965.0000	1,535.0000	570.0000	59.07
3.1 กองทุนจัดรูปที่ดิน	935.0000	1,035.0000	100.00	10.70
1) แผนงานยุทธศาสตร์เพื่อสนับสนุนด้านการสร้างการเติบโตบนคุณภาพชีวิตที่เป็นมิตรต่อสิ่งแวดล้อม	935.0000	1,035.0000	100.00	10.70
- กองทุนจัดรูปที่ดิน	935.0000	1,035.0000	100.00	10.70

หน่วยงาน/แผนงาน/ผลผลิต โครงการ	งบประมาณ		เพิ่ม - ลด จากปี 2565	
	ปี 2565	ปี 2566	จำนวน	%
3.2 กองทุนปรับโครงสร้างการผลิตภาคเกษตรเพื่อเพิ่มขีดความสามารถการแข่งขันของประเทศ	30.0000	-	-30.0000	-100.00
1) แผนงานพื้นฐานด้านการสร้างขีดความสามารถในการแข่งขัน	30.0000	-	-30.0000	-100.00
- ผลผลิตแผนงานพื้นฐานการสร้างขีดความสามารถในการแข่งขันของประเทศ	30.0000	-	-30.0000	-100.00
3.3 กองทุนฟื้นฟูและพัฒนาเกษตรกร	-	500.0000	500.0000	100.00
1) แผนงานยุทธศาสตร์เพื่อสนับสนุนด้านการสร้างโอกาสและความเสมอภาคทางสังคม	-	500.0000	500.0000	100.00
- โครงการกองทุนฟื้นฟูและพัฒนาเกษตรกร	-	500.0000	500.0000	100.00

6. งบประมาณของหน่วยงานในสังกัดกระทรวงเกษตรและสหกรณ์ตามรายจ่ายลงทุน-รายจ่ายประจำ ปี 2565 - 2566

หน่วย : ล้านบาท

หน่วยงาน	งบประมาณ				เพิ่ม - ลด จากปี 2565	
	ปี 2565		ปี 2566		จำนวน	%
	จำนวน	สัดส่วน %	จำนวน	สัดส่วน %		
กระทรวงเกษตรและสหกรณ์	110,902.5681	100.00	129,743.9629	100.00	18,841.3948	16.99
- รายจ่ายลงทุน	76,692.8357	69.15	94,420.4347	72.77	17,727.5990	23.12
- รายจ่ายประจำ	34,209.7324	30.85	35,323.5282	27.23	1,113.7958	3.26
1. ส่วนราชการ	109,852.6187	100.00	128,133.5581	100.00	18,280.9394	16.64
- รายจ่ายลงทุน	75,757.8357	68.96	93,377.1347	72.87	17,619.2990	23.26
- รายจ่ายประจำ	34,094.7830	31.04	34,756.4234	27.13	661.6404	1.94
1.1 สำนักงานปลัดกระทรวงฯ	1,085.7034	100.00	1,085.2034	100.00	-0.5000	-0.05
- รายจ่ายลงทุน	16.5274	1.52	16.5274	1.52	-	-
- รายจ่ายประจำ	1,069.1760	98.48	1,068.6760	98.48	-0.5000	-0.05
1.2 กรมการข้าว	2,037.8860	100.00	19,609.9750	100.00	17,572.0890	862.27
- รายจ่ายลงทุน	259.6028	12.74	16,818.6882	85.77	16,559.0854	6,378.62
- รายจ่ายประจำ	1,778.2832	87.26	2,791.2868	14.23	1,013.0036	56.97
1.3 กรมชลประทาน	77,143.4339	100.00	77,494.4829	100.00	351.0490	0.46
- รายจ่ายลงทุน	70,289.7376	91.12	70,812.5351	91.38	522.7975	0.74
- รายจ่ายประจำ	6,853.6963	8.88	6,681.9478	8.62	-171.7485	-2.51
1.4 กรมตรวจบัญชีสหกรณ์	1,217.6666	100.00	1,222.5661	100.00	4.8995	0.40
- รายจ่ายลงทุน	58.8229	4.83	58.8224	4.81	-0.0005	-0.001
- รายจ่ายประจำ	1,158.8437	95.17	1,163.7437	95.19	4.9000	0.42
1.5 กรมประมง	3,451.4268	100.00	3,487.8954	100.00	36.4686	1.06
- รายจ่ายลงทุน	311.2297	9.02	352.6983	10.11	41.4686	13.32
- รายจ่ายประจำ	3,140.1971	90.98	3,135.1971	89.89	-5.0000	-0.16
1.6 กรมปศุสัตว์	5,179.3101	100.00	5,218.0178	100.00	38.7077	0.75
- รายจ่ายลงทุน	497.5886	9.61	546.5855	10.47	48.9969	9.85
- รายจ่ายประจำ	4,681.7215	90.39	4,671.4323	89.53	-10.2892	-0.22
1.7 กรมพัฒนาที่ดิน	3,948.5244	100.00	3,940.8661	100.00	-7.6583	-0.19
- รายจ่ายลงทุน	2,001.9920	50.70	2,023.9352	51.36	21.9432	1.10
- รายจ่ายประจำ	1,946.5324	49.30	1,916.9309	48.64	-29.6015	-1.52
1.8 กรมฝนหลวงและการบินเกษตร	1,910.8154	100.00	2,071.5198	100.00	160.7044	8.41
- รายจ่ายลงทุน	1,279.2366	66.95	1,439.9410	69.51	160.7044	12.56
- รายจ่ายประจำ	631.5788	33.05	631.5788	30.49	-	-
1.9 กรมวิชาการเกษตร	3,072.0969	100.00	3,060.1476	100.00	-11.9493	-0.39
- รายจ่ายลงทุน	257.1234	8.37	254.1233	8.30	-3.0001	-1.17
- รายจ่ายประจำ	2,814.9735	91.63	2,806.0243	91.70	-8.9492	-0.32

หน่วย : ล้านบาท						
หน่วยงาน	งบประมาณ				เพิ่ม - ลด จากปี 2565	
	ปี 2565		ปี 2566		จำนวน	%
	จำนวน	สัดส่วน %	จำนวน	สัดส่วน %		
1.10 กรมส่งเสริมการเกษตร	4,979.3365	100.00	4,965.8946	100.00	-13.4417	-0.27
- รายจ่ายลงทุน	246.1249	4.94	311.5387	6.27	65.4138	26.58
- รายจ่ายประจำ	4,733.2116	95.06	4,654.3561	93.73	-78.8555	-1.67
1.11 กรมส่งเสริมสหกรณ์	2,591.8960	100.00	2,584.8894	100.00	-7.0066	-0.27
- รายจ่ายลงทุน	123.0429	4.75	127.5129	4.93	4.4700	3.63
- รายจ่ายประจำ	2,468.8531	95.25	2,457.3765	95.07	-11.4766	-0.46
1.12 กรมหม่อนไหม	505.7827	100.00	525.7827	100.00	20.0000	3.95
- รายจ่ายลงทุน	25.1912	4.98	45.1502	8.59	19.9590	79.23
- รายจ่ายประจำ	480.5915	95.02	480.6325	91.41	0.0410	0.01
1.13 สำนักงานการปฏิรูปที่ดินเพื่อเกษตรกรรม	1,335.1705	100.00	1,393.6705	100.00	58.5000	4.38
- รายจ่ายลงทุน	173.7817	13.02	233.6817	16.77	59.9000	34.47
- รายจ่ายประจำ	1,161.3888	86.98	1,159.9888	83.23	-1.4000	-0.12
1.14 สำนักงานมาตรฐานสินค้าเกษตรและอาหารแห่งชาติ	223.4699	100.00	225.9565	100.00	2.4866	1.11
- รายจ่ายลงทุน	20.6667	9.25	18.6533	8.26	-2.0134	-9.74
- รายจ่ายประจำ	202.8032	90.75	207.3032	91.74	4.5000	2.22
1.15 สำนักงานเศรษฐกิจการเกษตร	601.8887	100.00	598.5887	100.00	-3.3000	-0.55
- รายจ่ายลงทุน	100.9522	16.77	97.9522	16.36	-3.0000	-2.97
- รายจ่ายประจำ	500.9365	83.23	500.6365	83.64	-0.3000	-0.06
1.16 สถาบันวิจัยและพัฒนาพื้นที่สูง (องค์การมหาชน)	429.2904	100.00	454.6524	100.00	25.3620	5.91
- รายจ่ายลงทุน	61.0262	14.22	129.0719	28.39	68.0457	111.50
- รายจ่ายประจำ	368.2642	85.78	325.5805	71.61	-42.6837	-11.59
1.17 สำนักงานพิพิธภัณฑ์เกษตรเฉลิมพระเกียรติพระบาทสมเด็จพระเจ้าอยู่หัว (องค์การมหาชน)	138.9205	100.00	193.4490	100.00	54.5285	39.25
- รายจ่ายลงทุน	35.1889	25.33	89.7174	46.38	54.5285	154.96
- รายจ่ายประจำ	103.7316	74.67	103.7316	53.62	-	-
2. รัฐวิสาหกิจ	84.9494	100.00	75.4048	100.00	-9.5446	-11.24
- รายจ่ายลงทุน	-	-	8.3000	11.01	8.3000	100.00
- รายจ่ายประจำ	84.9494	100.00	67.1048	88.99	-17.8446	-21.01
2.1 การยางแห่งประเทศไทย	62.4910	100.00	27.7834	100.00	-34.7076	-55.54
- รายจ่ายลงทุน	-	-	-	-	-	-
- รายจ่ายประจำ	62.4910	100.00	27.7834	100.00	-34.7076	-55.54

หน่วย : ล้านบาท						
หน่วยงาน	งบประมาณ				เพิ่ม - ลด จากปี 2565	
	ปี 2565		ปี 2566		จำนวน	%
	จำนวน	สัดส่วน %	จำนวน	สัดส่วน %		
2.2 องค์การตลาดเพื่อเกษตรกร	22.4584	100.00	47.6214	100.00	25.1630	112.04
- รายจ่ายลงทุน	-	-	8.3000	17.43	8.3000	100.00
- รายจ่ายประจำ	22.4584	100.00	39.3214	82.57	16.8630	75.09
3. กองทุน	965.0000	100.00	1,535.0000	100.00	570.0000	59.07
- รายจ่ายลงทุน	935.0000	96.89	1,035.0000	67.43	100.0000	10.70
- รายจ่ายประจำ	30.0000	3.11	500.0000	32.57	470.0000	1,566.67
3.1 กองทุนจัดรูปที่ดิน	935.0000	100.00	1,035.0000	100.00	100.00	10.70
- รายจ่ายลงทุน	935.0000	100.00	1,035.0000	100.00	100.00	10.70
- รายจ่ายประจำ	-	-	-	-	-	-
3.2 กองทุนปรับโครงสร้างการผลิตภาคเกษตรเพื่อเพิ่มขีดความสามารถการแข่งขันของประเทศ	30.0000	100.00	-	-	-30.0000	-100.00
- รายจ่ายลงทุน	-	-	-	-	-	-
- รายจ่ายประจำ	30.0000	100.00	-	-	-30.0000	100.00
3.3 กองทุนฟื้นฟูและพัฒนาเกษตรกร	-	-	500.0000	100.00	500.0000	100.00
- รายจ่ายลงทุน	-	-	-	-	-	-
- รายจ่ายประจำ	-	-	500.0000	100.00	500.0000	100.00

หมายเหตุ:

รายจ่ายลงทุน หมายถึง ค่าใช้จ่ายเพื่อความเจริญเติบโตทางเศรษฐกิจ และรายจ่ายเพื่อการได้มาซึ่งค่าครุภัณฑ์ ที่ดินและสิ่งก่อสร้าง ซึ่งเป็นรายจ่ายเพื่อการสะสมทุนของส่วนราชการ

รายจ่ายประจำ หมายถึง รายจ่ายเพื่อใช้ในการบริหารงานประจำ เป็นรายจ่ายประเภทเงินเดือน ค่าจ้าง และค่าใช้จ่ายเพื่อการจัดซื้อบริการและสิ่งของที่ไม่เป็นสินทรัพย์ประเภททุน

7. งบประมาณของหน่วยงานในสังกัดกระทรวงเกษตรและสหกรณ์ตามงบรายจ่ายและหมวดรายจ่าย ปี 2566

หน่วยงาน	งบกลาง										งบดำเนินงาน			งบลงทุน			งบอุดหนุน			งบรายจ่ายอื่น		รวมทั้งสิ้น
	งบกลาง		งบดำเนินงาน		งบลงทุน		งบอุดหนุน		งบรายจ่ายอื่น		รวม	งบลงทุน ที่ดินและสิ่งก่อสร้าง	รวม	งบอุดหนุน	งบรายจ่ายอื่น	รวมทั้งสิ้น						
	เงินเดือน ค่าจ้างประจำ	ค่าจ้างชั่วคราว	ค่าตอบแทน พนักงานราชการ	รวม	ค่าตอบแทน ใช้สอยและวัสดุ	ค่าสาธารณูปโภค	รวม	ครุภัณฑ์	ที่ดินและสิ่งก่อสร้าง	รวม												
รวม กษ.	15,855.9026	18.6304	7,505.2097	23,379.7427	8,498.2920	1,185.4696	9,683.7616	5,274.2269	72,474.2708	77,748.4977	16,890.3616	2,041.5993	129,743.9629	128,133.5581	100%							
สัดส่วน	12.22%	0.01%	5.78%	18.02%	6.55%	0.91%	7.46%	4.07%	55.86%	59.92%	13.02%	1.57%	128,133.5581	100%								
1. ส่วนราชการ	15,855.9026	18.6304	7,505.2097	23,379.7427	8,498.2920	1,185.4696	9,683.7616	5,274.2269	72,474.2708	77,748.4977	16,814.9568	506.5993	128,133.5581	100%								
สัดส่วน	12.37%	0.01%	5.86%	18.25%	6.63%	0.93%	7.56%	4.12%	56.56%	60.68%	13.12%	0.40%	128,133.5581	100%								
1.1 สำนักงานปลัดกระทรวง เกษตรและสหกรณ์	522.0915	18.6304	157.6416	698.3635	230.9187	28.2779	259.1966	16.5274	-	16.5274	64.3944	46.7215	1,085.2034	1,085.2034								
1.2 กรมการข้าว	451.2847	-	188.7580	640.0427	1,711.0029	22.1939	1,733.1968	1,423.3669	135.3213	1,558.6882	15,678.0473	-	19,609.9750	19,609.9750								
1.3 กรมชลประทาน	4,191.6798	-	1,481.6819	5,673.3617	477.6089	469.5726	947.1815	1,112.3722	69,575.6907	70,688.0629	0.3328	185.5440	77,494.4829	77,494.4829								
1.4 กรมตรวจบัญชีสหกรณ์	453.1974	-	383.4615	836.6589	299.5816	27.5032	327.0848	40.5665	18.2559	58.8224	-	-	1,222.5661	1,222.5661								
1.5 กรมประมง	1,265.1591	-	950.1413	2,215.3004	582.1028	116.8348	698.9376	227.4281	106.6858	334.1139	132.4406	107.1029	3,487.8954	3,487.8954								
1.6 กรมปศุสัตว์	1,940.6430	-	1,326.4661	3,267.1091	1,247.3180	113.9727	1,361.2907	437.5751	109.0104	546.5855	43.0325	-	5,218.0178	5,218.0178								
1.7 กรมพัฒนาที่ดิน	682.2784	-	382.5349	1,064.8133	801.7428	49.4398	851.1826	42.3229	1,981.6123	2,023.9352	0.9350	-	3,940.8661	3,940.8661								
1.8 กรมฝนหลวงและการบิน เกษตร	126.1112	-	107.8671	233.9783	385.1820	12.4185	397.6005	1,334.3675	105.5735	1,439.9410	-	-	2,071.5198	2,071.5198								
1.9 กรมวิจัยการเกษตร	920.6401	-	1,200.7282	2,121.3683	583.0777	96.5079	679.5856	140.1016	114.0217	254.1233	5.0704	-	3,060.1476	3,060.1476								
1.10 กรมส่งเสริมการเกษตร	2,864.0014	-	568.7699	3,432.7713	1,070.9570	129.9715	1,200.9285	172.7290	138.8097	311.5387	1.5225	19.1338	4,965.8948	4,965.8948								
1.11 กรมส่งเสริมสหกรณ์	1,290.2788	-	436.3092	1,726.5880	464.2888	41.1903	505.4791	81.5892	39.1326	120.7218	231.2405	0.8600	2,584.8894	2,584.8894								
1.12 กรมหม่อนไหม	159.2112	-	119.7263	278.9375	118.3905	12.4200	130.8105	36.0877	9.0625	45.1502	4.9152	65.9693	525.7827	525.7827								
1.13 สำนักงานการปฏิรูปที่ดินเพื่อ เกษตรกรรม	666.0449	-	87.5782	753.6231	364.4088	41.4369	405.8457	128.4936	105.1881	233.6817	-	0.5200	1,393.6705	1,393.6705								
1.14 สำนักงานมาตรฐานสินค้า เกษตรและอาหารแห่งชาติ	72.0362	-	26.2308	98.2670	86.5999	6.5181	93.1180	18.5174	0.1359	18.6533	4.6682	11.2500	225.9565	225.9565								
1.15 สำนักงานเศรษฐกิจ การเกษตร	251.2449	-	87.3147	338.5596	75.1116	17.2115	92.3231	62.1818	35.7704	97.9522	0.2560	69.4978	598.5887	598.5887								
1.16 สถาบันวิจัยและพัฒนาพื้นที่ สูง (องค์การมหาชน)	-	-	-	-	-	-	-	-	-	-	454.6524	-	454.6524	454.6524								
1.17 สำนักงานพิพิธภัณฑ์เกษตร เฉลิมพระเกียรติ พระบาทสมเด็จพระ เจ้าอยู่หัว (องค์การมหาชน)	-	-	-	-	-	-	-	-	-	-	193.4490	-	193.4490	193.4490								

หน่วยงาน	หน่วย : ล้านบาท															
	งบบุคลากร					งบดำเนินงาน					งบเงินอุดหนุน	งบรายจ่ายอื่น	รวมทั้งสิ้น			
	เงินเดือน ค่าจ้างประจำ	ค่าจ้างชั่วคราว	ค่าตอบแทน พนักงานราชการ	รวม	ค่าตอบแทน ใช้สอยและวัสดุ	ค่าสาธารณูปโภค	รวม	ครุภัณฑ์	ที่ดินและสิ่งก่อสร้าง	รวม						
2. รัฐวิสาหกิจ สัดส่วน	-	-	-	-	-	-	-	-	-	-	75,4048	-	75,4048	-	75,4048	100%
2.1 กิจาริ่วงหนงประเทศไทย	-	-	-	-	-	-	-	-	-	-	27,7834	-	27,7834	-	27,7834	
2.2 องงคัการค้ดล้ดเทือภยศตรกร	-	-	-	-	-	-	-	-	-	-	47,6214	-	47,6214	-	47,6214	
3. กองทุน สัดส่วน	-	-	-	-	-	-	-	-	-	-	-	-	-	1,535,0000	1,535,0000	100%
3.1 กองทุนจ้ดรูปที่ดิน	-	-	-	-	-	-	-	-	-	-	-	-	-	-	1,035,0000	
3.2 กองทุนพื้นฟูและพัฒนำ ภยศตรกร	-	-	-	-	-	-	-	-	-	-	-	-	-	500,0000	500,0000	

8. งบประมาณทั้งประเทศ ปี 2566 เรียงตามมาตรา

หน่วย : ล้านบาท

มาตรา	กระทรวง/แผนงานบูรณาการ	งบประมาณปี 2566		งบประมาณของหน่วยงาน กษ.	
		วงเงิน	สัดส่วน	วงเงิน	สัดส่วน*
6	งบกลาง	590,470.0000	18.54	-	-
7	สำนักนายกรัฐมนตรี	22,462.2251	0.71	-	-
8	กระทรวงกลาโหม	85,387.8852	2.68	-	-
9	กระทรวงการคลัง	10,421.6175	0.33	-	-
10	กระทรวงการต่างประเทศ	3,763.1720	0.12	-	-
11	กระทรวงการท่องเที่ยวและกีฬา	3,022.6062	0.09	-	-
12	กระทรวงการพัฒนาสังคมและความมั่นคงของมนุษย์	21,361.1708	0.67	-	-
13	กระทรวงการอุดมศึกษา วิทยาศาสตร์ วิจัยและนวัตกรรม	45,482.8835	1.43	-	-
14	กระทรวงเกษตรและสหกรณ์ (แผนพื้นฐาน+ยุทธศาสตร์ไม่รวมรัฐวิสาหกิจ และกองทุน)	62,438.2407	1.96	62,438.2407	48.12
15	กระทรวงคมนาคม	57,975.7621	1.82	-	-
16	กระทรวงดิจิทัลเพื่อเศรษฐกิจและสังคม	3,735.6977	0.12	-	-
17	กระทรวงทรัพยากรธรรมชาติและสิ่งแวดล้อม	13,450.0634	0.42	-	-
18	กระทรวงพลังงาน	1,859.5662	0.06	-	-
19	กระทรวงพาณิชย์	3,617.6366	0.11	-	-
20	กระทรวงมหาดไทย	268,833.1689	8.44	-	-
21	กระทรวงยุติธรรม	12,376.4102	0.39	-	-
22	กระทรวงแรงงาน	50,297.9292	1.58	-	-
23	กระทรวงวัฒนธรรม	4,210.8554	0.13	-	-
24	กระทรวงศึกษาธิการ	122,668.5052	3.85	-	-
25	กระทรวงสาธารณสุข	37,176.5449	1.17	-	-
26	กระทรวงอุตสาหกรรม	1,663.0266	0.05	-	-
27	ส่วนราชการไม่สังกัดสำนักนายกรัฐมนตรี กระทรวง หรือทบวง และหน่วยงานภายใต้การควบคุมดูแลของนายกรัฐมนตรี	35,665.5764	1.12	-	-
28	จังหวัดและกลุ่มจังหวัด	21,500.6414	0.68	-	-
29	รัฐวิสาหกิจ	84,707.5573	2.66	33.3581	0.03
30	หน่วยงานของรัฐสภา	3,219.3433	0.10	-	-
31	หน่วยงานของศาล	7,762.0565	0.24	-	-
32	หน่วยงานขององค์กรอิสระและองค์กรอัยการ	5,811.6093	0.18	-	-
33	องค์กรปกครองส่วนท้องถิ่น	86,332.2108	2.71	-	-
34	หน่วยงานอื่นของรัฐ	189.6992	0.01	-	-
35	สภาอากาศไทย	8,854.0216	0.28	-	-
36	ส่วนราชการในพระองค์	8,611.6696	0.27	-	-

มาตรา	กระทรวง/แผนงานบูรณาการ	งบประมาณปี 2566		งบประมาณของหน่วยงาน กษ.	
		วงเงิน	สัดส่วน	วงเงิน	สัดส่วน*
37	รายจ่ายสำหรับแผนงานบูรณาการ	218,124.8078	6.85	41,536.3196	32.01
1)	แผนงานบูรณาการขับเคลื่อนการแก้ไขปัญหาจังหวัดชายแดนภาคใต้	6,208.9193	0.19	81.5371	0.06
2)	แผนงานบูรณาการเขตพัฒนาพิเศษภาคตะวันออก	11,048.0451	0.35	2.6260	0.0020
3)	แผนงานบูรณาการต่อต้านการทุจริตและประพฤติมิชอบ	495.9483	0.02	-	-
4)	แผนงานบูรณาการเตรียมความพร้อมเพื่อรองรับสังคมสูงวัย	438.4192	0.01	-	-
5)	แผนงานบูรณาการบริหารจัดการทรัพยากรน้ำ	54,099.8176	1.70	40,863.5344	31.50
6)	แผนงานบูรณาการป้องกัน ปราบปรามและบำบัดรักษาผู้ติดยา	4,187.5436	0.13	-	-
7)	แผนงานบูรณาการพัฒนาด้านคมนาคมและระบบโลจิสติกส์	131,286.4327	4.12	-	-
8)	แผนงานบูรณาการพัฒนาและส่งเสริมเศรษฐกิจฐานราก	1,444.3502	0.05	585.2843	0.45
9)	แผนงานบูรณาการพัฒนาอุตสาหกรรมและบริการแห่งอนาคต	1,531.0858	0.05	-	-
10)	แผนงานบูรณาการรัฐบาลดิจิทัล	2,277.2267	0.07	-	-
11)	แผนงานบูรณาการสร้างรายได้จากการท่องเที่ยว	5,107.0193	0.16	3.3378	0.0026
38	แผนงานบุคลากรภาครัฐ	768,108.5253	24.12	24,201.0445	18.65
39	รายจ่ายหมุนเวียน	206,819.3509	6.49	1,535.0000	1.18
40	แผนงานบริหารจัดการหนี้ภาครัฐ	306,617.9632	9.63	-	-
	รวมทั้งประเทศ	3,185,000.0000	100.00	129,743.9629	100.00

9. รายละเอียดงบประมาณรายจ่ายประจำปี 2566 ของกระทรวงเกษตรและสหกรณ์

หน่วย : ล้านบาท

แผนงาน/โครงการ/ผลผลิต/กิจกรรม	ปี 2566	หน่วยนับ	งบประมาณปี 2566			หน่วยงาน
			รวม	ดำเนินการ	ลงทุน	
รวม			129,743.9629	35,323.5282	94,420.4347	
ยุทธศาสตร์ด้านความมั่นคง			276.7521	177.8913	98.8608	
1 แผนแม่บทประเด็นความมั่นคง			276.7521	177.8913	98.8608	
1.1 แผนแม่บทย่อย: การป้องกันและแก้ไขปัญหาที่มีผลกระทบต่อความมั่นคง			276.7521	177.8913	98.8608	
1.1.1 เป้าหมายแผนแม่บทย่อย: ปัญหาความมั่นคงที่มีอยู่ในปัจจุบัน (เช่น ปัญหายาเสพติด ความมั่นคงทางไซเบอร์ การค้ายาเสพติด ฯลฯ) ได้รับการแก้ไขจนไม่ส่งผลกระทบต่อการบริหารและพัฒนาประเทศ			195.2150	100.0982	95.1168	
➤ แผนงานยุทธศาสตร์การจัดการปัญหาแรงงานต่างด้าวและการค้ายาเสพติด			9.5311	9.5311	-	
❖ การจัดการปัญหาแรงงานต่างด้าวและการค้ายาเสพติดด้านการประมง			9.5311	9.5311	-	
โครงการจัดการปัญหาแรงงานต่างด้าวและการค้ายาเสพติดด้านการประมง	40,000	ราย	9.5311	9.5311	-	กป.
- จัดการปัญหาแรงงานต่างด้าวและการค้ายาเสพติดด้านการประมง	90	ครั้ง	9.5311	9.5311	-	กป.
- ดำเนินการตรวจร่วมในเรือประมงฯ กับหน่วยงานที่เกี่ยวข้องในพื้นที่ บริหารจัดการแรงงานต่างด้าวไม่ให้เกิดผลกระทบต่อภาคธุรกิจในการส่งออกสินค้าประมงไปยังสหภาพยุโรปโดยการออกหนังสือคนประจำเรือสำหรับคนต่างด้าว เพื่อป้องกันและปราบปรามการค้ามนุษย์	40,000	ราย	-	-	-	กป.
➤ แผนงานยุทธศาสตร์ป้องกันและแก้ไขปัญหาที่มีผลกระทบต่อความมั่นคง			185.6839	90.5671	95.1168	
❖ การป้องกันและแก้ไขปัญหาการทำประมงผิดกฎหมาย			185.6839	90.5671	95.1168	
โครงการป้องกันและแก้ไขปัญหาการทำประมงผิดกฎหมาย	172,000	ครั้ง	185.6839	90.5671	95.1168	กป.
- ป้องกันและแก้ไขปัญหาการทำประมงผิดกฎหมาย	-	-	185.6839	90.5671	95.1168	กป.
1) ตรวจสอบ ควบคุม การทำประมงของเรือประมงไทยให้เป็นไปตามกฎหมาย	134,150	ครั้ง	-	-	-	กป.
2) เฝ้าระวัง กำกับ ติดตามเรือประมงไทยผ่านระบบติดตามเรือประมง	37,850	ครั้ง	-	-	-	กป.
3) ควบคุมและเฝ้าระวังการทำประมงในทะเล	386	ครั้ง	-	-	-	กป.
4) ตรวจสอบการนำเข้าสินค้าประมงจากเรือประมงต่างประเทศ	20,700	ครั้ง	-	-	-	กป.
5) ตรวจสอบระบบตรวจสอบย้อนกลับของโรงงาน (Traceability)	178	โรงงาน	-	-	-	กป.
6) ออกใบรับรองการจับสัตว์น้ำ และ Annex 4	4,455	ฉบับ	-	-	-	กป.
7) สุ่มตรวจชนิดและปริมาณวัตถุอันตรายในน้ำหน้าสถานประกอบการ (Sizing)	850	ครั้ง	-	-	-	กป.
1.1.2 เป้าหมายแผนแม่บทย่อย: ภาคได้มีความสงบสุขร่มเย็น			81.5371	77.7931	3.7440	
➤ แผนงานบูรณาการขับเคลื่อนการแก้ไขปัญหาจังหวัดชายแดนภาคใต้			81.5371	77.7931	3.7440	
❖ การส่งเสริมอาชีพในพื้นที่จังหวัดชายแดนภาคใต้			81.5371	77.7931	3.7440	
โครงการพัฒนาตามศักยภาพของพื้นที่			81.5371	77.7931	3.7440	
- เสริมสร้างความเข้มแข็งเศรษฐกิจฐานราก	1,000	ไร่	6.6000	6.6000	-	กษ.
- พัฒนาคุณภาพดินเพื่อส่งเสริมการผลิตข้าวพันธุ์พื้นเมือง	1,000	ไร่	4.0440	0.3000	3.7440	พด.
1) จัดทำระบบอนุรักษ์ดินและน้ำ ปรับรูปแบบลักษณะที่ 1	1,000	ไร่	3.7440	-	3.7440	พด.
2) ส่งเสริมการทำ/การใช้น้ำหมักชีวภาพในพื้นที่รักษาและขยายพื้นที่นาข้าวในจังหวัดชายแดนภาคใต้	20,000	ลิตร	0.3000	0.3000	-	พด.
- กิจกรรม เสริมสร้างความเข้มแข็งเศรษฐกิจฐานราก	2,500	ราย	2.5000	2.5000	-	ตส.
- เสริมสร้างการผลิตพืชเศรษฐกิจ พืชปลอดภัย พืชทางเลือก และพืชอัตลักษณ์ ในจังหวัดชายแดนภาคใต้	490	ราย	16.0973	16.0973	-	วก.
- ส่งเสริมพัฒนาอาชีพด้านการเกษตรในพื้นที่จังหวัดชายแดนภาคใต้	3,700	ราย	12.2267	12.2267	-	กสก.
1) ส่งเสริมการค้าสินค้าตามหลักปรัชญาของเศรษฐกิจพอเพียง และการทำการเกษตรแบบเกษตรผสมผสาน	-	-	-	-	-	กสก.
2) ยกระดับการผลิตและเชื่อมโยงการตลาด	-	-	-	-	-	กสก.
- เสริมสร้างความเข้มแข็งเศรษฐกิจฐานราก	1,700	ราย	22.2788	22.2788	-	กป.
1) ถ่ายทอดเทคโนโลยีด้านการประมง ฝึกอบรมให้เกษตรกรเพาะเลี้ยงสัตว์น้ำหรือจับสัตว์น้ำ นำมาแปรรูป การบรรจุภัณฑ์ การสร้างช่องทางจำหน่าย เพื่อเพิ่มมูลค่า สร้างอาชีพมีรายได้ สร้างความยั่งยืน	1,700	ราย	-	-	-	กป.
2) อนุบาลและปล่อยลูกพันธุ์สัตว์น้ำ (ปูทะเล 2 ล้านตัว กุ้งทะเล 3 ล้านตัว)	5.00	ล้านตัว	-	-	-	กป.
- จัดตั้งธนาคารแพะ บริหารธนาคารโดยคณะกรรมการหมู่บ้าน และส่งเสริมถ่ายทอดเทคโนโลยีการเลี้ยงสัตว์ การจัดการฟาร์ม การให้อาหาร ดูแลสุขภาพสัตว์ การผสมเทียมแพะ ตลอดจนจัดการตลาดส่งเสริมการเลี้ยงสัตว์ปศุสัตว์เกษตรกรยากจนที่มีรายได้ไม่ผ่านเกณฑ์ความจำเป็นพื้นฐาน (จปฐ.)	950	ราย	17.7903	17.7903	-	ปศ.

แผนงาน/โครงการ/ผลผลิต/กิจกรรม	ปี 2566	หน่วยนับ	งบประมาณปี 2566			หน่วยงาน
			รวม	ดำเนินการ	ลงทุน	
● ยุทธศาสตร์ด้านการสร้างความสามารถในการแข่งขัน			46,159.0122	25,730.5427	20,428.4695	
1 แผนแม่บทประเด็นการเกษตร			28,096.0248	7,667.5553	20,428.4695	
1.1 แผนแม่บทย่อย:เกษตรอัตลักษณ์พื้นถิ่น			263.3095	218.1593	45.1502	
1.1.1 เป้าหมายแผนแม่บทย่อย:สินค้าเกษตรอัตลักษณ์พื้นถิ่นมีมูลค่าเพิ่มขึ้น			263.3095	218.1593	45.1502	
➤ แผนงานพื้นฐานด้านการสร้างความสามารถในการแข่งขัน			72.1659	49.7106	22.4553	
❖ การส่งเสริมและพัฒนาเกษตรอัตลักษณ์พื้นถิ่น			72.1659	49.7106	22.4553	
ผลผลิตการผลิตสินค้าหม่อนไหมได้รับการส่งเสริมและพัฒนา	-	-	72.1659	49.7106	22.4553	มม.
- พัฒนาและเผยแพร่เทคโนโลยีนวัตกรรมหม่อนไหม	-	-	2.7624	2.7624	-	มม.
1) การพัฒนานวัตกรรมและถ่ายทอดเทคโนโลยีหม่อนไหม เพื่อเผยแพร่ผลงานวิจัยด้านหม่อนไหม	-	-	1.9824	1.9824	-	มม.
2) การถ่ายทอดงานวิจัยสู่การพัฒนาโรงงานส่งเสริมหม่อนไหม โดยการสร้างจุดสาธิต/จุดเรียนรู้จากงานวิจัยสู่เกษตรกร	-	-	0.7800	0.7800	-	มม.
- อนุรักษ์และคุ้มครองหม่อนไหม	-	-	9.5219	6.7961	2.7258	มม.
1) การอนุรักษ์และพัฒนาผ้าไหมอัตลักษณ์พื้นถิ่น โดยศึกษารวบรวมและจัดทำข้อมูลเชิงลึกภูมิปัญญาตลาดผ้าไหมอัตลักษณ์พื้นถิ่นของไทย	30	ลวดลาย	0.8799	0.8799	-	มม.
2) ศูนย์เรียนรู้เชิงอนุรักษ์ด้านหม่อนไหม ไม้ย้อมสีและผ้าไหม โดยจัดทำศูนย์เรียนรู้เชิงอนุรักษ์ด้านหม่อนไหม ไม้ย้อมสี และผ้าไหม	20	แห่ง	2.9342	2.1664	0.7678	มม.
3) ศูนย์อนุรักษ์พันธุ์กรรมหม่อนและใช้ประโยชน์จากทรัพยากรชีวภาพหม่อน โดยรวบรวมและจัดระบบการดูแลรักษาเชื้อพันธุ์กรรมหม่อนให้ครอบคลุมทั่วประเทศ	130	พันธุ์	0.6883	0.6883	-	มม.
4) ศูนย์อนุรักษ์พันธุ์ไม้ย้อมสีและเพิ่มมูลค่าวัสดุย้อมสี โดยพัฒนาและส่งเสริมการใช้ประโยชน์วัสดุให้สีธรรมชาติเพื่อสร้างอาชีพและผลิตภัณฑ์สีธรรมชาติแปรรูป	-	-	1.3370	1.3370	-	มม.
5) ธนาคารเชื้อพันธุ์กรรมใหม่ ภายใต้โมเดลเศรษฐกิจ BCG เพื่ออนุรักษ์ความหลากหลายที่มีอยู่ในพันธุ์ใหม่แต่ละชนิดไม่ให้สูญหายในอนาคต	260	พันธุ์	3.6825	1.7245	1.9580	มม.
- บริการวิชาการถ่ายทอดเทคโนโลยีและส่งเสริมการผลิตหม่อนไหม	-	-	18.9112	17.6969	1.2143	มม.
1) การคัดเลือกเกษตรกรดีเด่นแห่งชาติ สาขาอาชีพปลูกหม่อนเลี้ยงไหมเพื่อเผยแพร่เกียรติคุณและผลงานของเกษตรกร	-	-	0.3260	0.3260	-	มม.
2) การสร้างและเพิ่มประสิทธิภาพการเลี้ยงไหมวัยอ่อนเพื่อผลิตไหมหัตถกรรมและไหมอุตสาหกรรมเพื่อผลิตไหมหัตถกรรมและไหมอุตสาหกรรม และเพิ่มประสิทธิภาพแก่เกษตรกรเลี้ยงไหมวัยอ่อน	-	-	1.3800	1.3800	-	มม.
3) การเผยแพร่และประชาสัมพันธ์งานหม่อนไหมเพื่อเทิดพระเกียรติและเผยแพร่พระปรีชาสามารถพระอัจฉริยภาพ และพระมหากรุณาธิคุณของสมเด็จพระนางเจ้าสิริกิติ์ พระบรมราชินีนาถ พระบรมราชชนนีพันปีหลวง ที่มีความหม่อนไหมไทย	1,000	ราย	0.6050	0.4266	0.1784	มม.
4) การปรับปรุงข้อมูลทะเบียนเกษตรกรด้านหม่อนไหมเพื่อให้ฐานข้อมูลมีความทันสมัย ถูกต้อง ครบถ้วน และสมบูรณ์	4,610	ราย	0.6973	0.6973	-	มม.
5) การยุทธศาสตร์พัฒนาทรัพยากรบุคคลกรมหม่อนไหม เพื่อพัฒนาบุคลากรในทุกระดับ ทุกสายงาน ให้มีศักยภาพ มีความรู้ ความสามารถ ตลอดจนมีทักษะที่หลากหลาย	-	-	0.5270	0.5270	-	มม.
6) การพัฒนาระบบบริหารราชการแบบมุ่งผลสัมฤทธิ์ของกรมหม่อนไหม เพื่อสร้างความรู้ ความเข้าใจ ที่ชัดเจนให้กับบุคลากรและเจ้าหน้าที่กรมหม่อนไหม	-	-	0.0430	0.0430	-	มม.
7) การเพิ่มประสิทธิภาพการบริหารจัดการงานด้านหม่อนไหม เพื่อพัฒนารูปแบบการทำงานให้เกิดประสิทธิภาพต่อการจัดการทั้งระบบให้เกิดประสิทธิผล	-	-	15.2219	14.1860	1.0359	มม.
8) การพัฒนาคุณภาพการบริหารจัดการภาครัฐ (PMQA) เพื่อสร้างความรู้ ความเข้าใจ ที่ชัดเจนให้กับบุคลากรและเจ้าหน้าที่กรมหม่อนไหม	-	-	0.0400	0.0400	-	มม.
9) การส่งเสริมและพัฒนาหม่อนไหมอาสา เพื่อสร้างระบบการสนับสนุน ส่งเสริมและพัฒนากระบวนการเรียนรู้ของหม่อนไหมอาสา พัฒนาทักษะของอาสาสมัครเกษตร ให้สามารถนำความรู้ที่ได้รับไปถ่ายทอด แนะนำ ช่วยเหลือเกษตรกรในท้องถิ่นได้	35	ราย	0.0710	0.0710	-	มม.
- ส่งเสริมเศรษฐกิจและการตลาดหม่อนไหม	-	-	14.1696	14.1696	-	มม.
1) งาน “ตรานกยูงพระราชทาน สืบสานตำนานไหมไทย” เพื่อจำหน่ายและเผยแพร่ประชาสัมพันธ์ผ้าไหมไทยคุณภาพและผลิตภัณฑ์จากหม่อนและไหม	150	ร้านค้า	10.0000	10.0000	-	มม.
2) การประกวดเส้นไหม ผ้าไหมตรานกยูงพระราชทาน และผลิตภัณฑ์หม่อนไหม โดยจัดประกวดทั่วประเทศเพื่อประกาศยกย่องเชิดชู ผลงานคุณภาพ และเพื่อนำเสนอผลงานด้านภูมิปัญญาการผลิตไหมไทย	26	ครั้ง	4.1696	4.1696	-	มม.
- สนับสนุนระบบงานเทคโนโลยีสารสนเทศและการสื่อสาร	31	แห่ง	23.3008	4.7856	18.5152	มม.
- ยกระดับคุณภาพมาตรฐานสินค้าเกษตร	-	-	3.5000	3.5000	-	มม.
1) การยกระดับและพัฒนาคุณภาพมาตรฐานหม่อน โดยให้บริการตรวจสอบรับรองมาตรฐานหม่อนแก่ผู้ขอรับการรับรองตามมาตรฐานสินค้าเกษตร	545	แปลง	1.8892	1.8892	-	มม.
2) การยกระดับและพัฒนาคุณภาพมาตรฐานไหม โดยพัฒนาระบบการตรวจสอบรับรองมาตรฐานสินค้าเกษตรด้านไหม	- / 10	ราย/ตัน	1.6108	1.6108	-	มม.

แผนงาน/โครงการ/ผลผลิต/กิจกรรม	ปี 2566	หน่วยนับ	งบประมาณปี 2566			หน่วยงาน
			รวม	ดำเนินการ	ลงทุน	
➤ แผนงานยุทธศาสตร์การเกษตรสร้างมูลค่า			191.1436	168.4487	22.6949	
❖ การส่งเสริมและพัฒนาเกษตรกรอัตลักษณ์พื้นถิ่น			191.1436	168.4487	22.6949	
โครงการส่งเสริมและพัฒนาสินค้าเกษตรอัตลักษณ์พื้นถิ่น			187.5048	164.8099	22.6949	
ข้าว			11.1026	11.1026	-	
- พัฒนาสายพันธุ์ข้าวพื้นเมืองเพื่ออนุรักษ์และใช้ประโยชน์ในท้องถิ่น	600	ไร่	4.1000	4.1000	-	กษ.
- ส่งเสริมและพัฒนาสินค้าเกษตรอัตลักษณ์พื้นถิ่น	3	ผลิตภัณฑ์	5.8850	5.8850	-	กษ.
- ส่งเสริมและพัฒนาสินค้าเกษตรอัตลักษณ์พื้นถิ่นในสถาบันเกษตรกร (ข้าว)	15	แห่ง	1.1176	1.1176	-	กสส.
ผลไม้เมืองร้อน			41.0710	41.0710	-	
- ส่งเสริมอาชีพด้านการเกษตรตามอัตลักษณ์และภูมิปัญญาท้องถิ่น	1,550	ราย	34.6345	34.6345	-	กสค.
1) พัฒนาเกษตรกรผลิตสินค้าผลไม้อัตลักษณ์พื้นถิ่นที่เหมาะสมกับพื้นที่สู่มาตรฐานสร้างความเข้มแข็งขององค์กรและส่งเสริมการผลิตนอกฤดูกาลผลิต	-	-	-	-	-	กสค.
2) พัฒนาการสร้างมูลค่าเพิ่ม การตลาด การประชาสัมพันธ์และเผยแพร่สินค้าไม้ผลอัตลักษณ์คุณภาพดีสู่ผู้บริโภค จัดงานประชาสัมพันธ์ พัฒนาบรรจุภัณฑ์ พัฒนาจุดรวบรวมและการจัดชั้นคุณภาพไม้ผลอัตลักษณ์และภูมิปัญญาท้องถิ่น	-	-	-	-	-	กสค.
3) บริหารงานตามยุทธศาสตร์ผลไม้	-	-	-	-	-	กสค.
- พัฒนารฐานข้อมูลภูมิปัญญาท้องถิ่นด้านการเกษตรเพื่อเสริมสร้างอัตลักษณ์พื้นถิ่น	6	จุด	1.2749	1.2749	-	กสค.
1) พัฒนารฐานข้อมูลภูมิปัญญาท้องถิ่นและนวัตกรรมในงานส่งเสริมการเกษตร	-	-	-	-	-	กสค.
2) พัฒนาต่อยอดองค์ความรู้ภูมิปัญญาท้องถิ่นด้านการเกษตรเพื่อเสริมสร้างอัตลักษณ์พื้นถิ่น	-	-	-	-	-	กสค.
3) จัดทำฐานข้อมูลนำร่องรศคด้านการเกษตรและภูมิปัญญาทางวัฒนธรรมที่เกี่ยวข้องทางการเกษตร	-	-	-	-	-	กสค.
- การสร้างอัตลักษณ์ผลไม้พื้นถิ่น	3	กลุ่ม	4.0335	4.0335	-	วก.
- ส่งเสริมและพัฒนาสินค้าเกษตรอัตลักษณ์พื้นถิ่นในสถาบันเกษตรกร (ผลไม้)	14	แห่ง	1.1281	1.1281	-	กสส.
หม่อนไหม/ผ้าไหมไทย			130.9594	108.2645	22.6949	
- เพิ่มประสิทธิภาพการผลิตสินค้าเกษตรอัตลักษณ์พื้นถิ่นและสินค้าสิ่งบ่งชี้ทางภูมิศาสตร์ด้านหม่อน	-	-	9.2128	9.0088	0.2040	มม.
1) การส่งเสริมและพัฒนาหม่อนไหมอุตสาหกรรม โดยอบรมเกษตรกรให้นำความรู้ที่ได้รับไปปฏิบัติเพิ่มผลผลิตจริงใหม่ และเส้นไหมอุตสาหกรรม ให้มีปริมาณและคุณภาพเพิ่มมากขึ้น	410	ราย	1.2000	1.2000	-	มม.
2) การส่งเสริมและพัฒนาหม่อนไหมหัตถกรรม เพื่อเป็นการพัฒนาศักยภาพการผลิตไหมหัตถกรรมของเกษตรกร และยกระดับการผลิตสินค้าหม่อนไหมให้มีคุณภาพและมาตรฐาน	545	ราย	1.5000	1.5000	-	มม.
3) การส่งเสริมและพัฒนางานด้านหม่อนไหมเชิงพื้นที่เพื่อพัฒนาเกษตรกร กลุ่มเกษตรกร ผู้ประกอบการ ให้สามารถเพิ่มมูลค่าสินค้า สร้างอาชีพ รายได้ และมีตลาดรองรับสินค้าในแต่ละพื้นที่	1,210	ราย	3.4368	3.2328	0.2040	มม.
4) การเทคโนโลยีนวัตกรรมเพิ่มมูลค่าสินค้าหม่อนไหมตลอดห่วงโซ่อุปทาน โดยคัดเลือกประเด็นปัญหาและพื้นที่จากทั่วประเทศ ทดสอบนวัตกรรม เทคโนโลยีด้านหม่อนไหม และพัฒนาเทคโนโลยีร่วมกับสาธารณรัฐประชาชนจีน และนำนวัตกรรมมาแก้ปัญหา	2	ผลิตภัณฑ์	2.9560	2.9560	-	มม.
5) การขับเคลื่อนระบบอัจฉริยะหม่อนไหม (Smart Thai Silk) โดยจัดอบรมเชิงปฏิบัติการ การใช้เครื่องมือสถานีตรวจวัดสภาพอากาศ เพื่อใช้ในการจัดการและเพิ่มผลผลิตแปลงหม่อน และนำร่องการใช้ระบบควบคุมแปลงหม่อน	21	แห่ง	0.0600	0.0600	-	มม.
6) การทำโรงเลี้ยงไหมและระบบห้องเย็นอัจฉริยะ เพื่อนำเทคโนโลยีและนวัตกรรมมาช่วยเพิ่มประสิทธิภาพการผลิตพันธุ์ไหมตามนโยบาย Thailand 4.0 และเป็นต้นแบบเทคโนโลยีการเลี้ยงไหมแบบอัจฉริยะ	6	แห่ง	0.0600	0.0600	-	มม.
- เพิ่มศักยภาพและขีดความสามารถในการผลิตไหมพันธุ์ดีแบบบูรณาการด้วยระบบการผลิตแบบ Seed Production Area สำหรับแจกจ่ายให้แก่เกษตรกร กลุ่มเกษตรกร และแรงงานคืนถิ่นที่ต้องการประกอบอาชีพปลูกหม่อนเลี้ยงไหม	2,100	แผ่น	1.1458	1.1458	-	มม.
- ส่งเสริมการสร้างมูลค่าเพิ่มให้กับสินค้าเกษตรอัตลักษณ์และสินค้าสิ่งบ่งชี้ทางภูมิศาสตร์ ด้านหม่อนไหม	-	-	39.5692	37.7974	1.7718	มม.
1) การส่งเสริมการสร้างมูลค่าเพิ่มให้กับสินค้าเกษตรอัตลักษณ์และสินค้าบ่งชี้ทางภูมิศาสตร์ด้านหม่อนไหม โดยเน้นการส่งเสริมและพัฒนาเกษตรกรที่ผลิตผ้าไหมตรานกยูงพระราชทาน เพื่อให้เกษตรกรทั้งรายใหม่และรายเก่าที่มีการผลิตผ้าไหมให้ได้มาตรฐานมากขึ้น จนสามารถผ่านกระบวนการตรวจรับรองและขึ้นทะเบียนเป็นผ้าไหมตรานกยูงที่ได้มาตรฐาน	695	ราย	1.2000	1.2000	-	มม.
2) การยกระดับและพัฒนาคุณภาพมาตรฐานผลิตภัณฑ์ผ้าไหมไทย (ตรานกยูงพระราชทาน) โดยให้บริการตรวจสอบรับรอง และติดตามการผลิตผ้าไหมตรานกยูงพระราชทาน ของเกษตรกรและผู้ประกอบการ ที่ได้ยื่นขอการรับรองและผู้ที่ได้ใบรับรองแล้ว	200,000	เมตร	38.3692	36.5974	1.7718	มม.
- ยกระดับผลิตภัณฑ์หม่อนไหมรองรับโมเดลเศรษฐกิจ BCG โดยการยกระดับผลิตภัณฑ์จากดักแด้และหนอนไหม รองรับโมเดลเศรษฐกิจ BCG เพื่อพัฒนาการใช้ประโยชน์โปรตีนจากดักแด้และหนอนไหมเป็นแหล่งอาหารและวัตถุดิบในการผลิตระดับอุตสาหกรรม	190	ราย	2.2790	2.0000	0.2790	มม.

แผนงาน/โครงการ/ผลผลิต/กิจกรรม	ปี 2566	หน่วยนับ	งบประมาณปี 2566			หน่วยงาน
			รวม	ดำเนินการ	ลงทุน	
- ผลิตพันธุ์หม่อนไหมและวัสดุย้อมสี โดยการผลิต จำหน่ายจ่ายแจก พันธุ์หม่อน ไช้ไหม ไช้ไหมออร์แกนิก และวัสดุย้อมสี ที่ได้ตามมาตรฐานให้เกษตรกร	102,000	แผ่น	77.2389	56.7988	20.4401	มม.
- ส่งเสริมและพัฒนาสินค้าเกษตรอัตลักษณ์พื้นถิ่นในสถาบันเกษตรกร (หม่อนไหม)	10	แห่ง	1.5137	1.5137	-	กสส.
บุคคลิ์			2.7888	2.7888	-	
- ส่งเสริมอาชีพการเลี้ยงสัตว์พื้นเมืองตามอัตลักษณ์พื้นถิ่นครบวงจร ไก่พื้นเมืองประจำถิ่น ตั้งแต่การเพิ่มประสิทธิภาพการผลิตของเกษตรกร การเพิ่มปริมาณพ่อแม่พันธุ์แท้ และกระจายพันธุ์สู่เกษตรกรเครือข่ายการผลิต การเพิ่มความรู้เกี่ยวกับการขึ้นทะเบียนสินค้าเป็นสิ่งป้องทางภูมิศาสตร์ (GI) ด้านบุคคลิ์ เพื่อสร้างสินค้าอัตลักษณ์พื้นถิ่นในพื้นที่	2/44	ผลิตภัณฑ์/ราย	1.9860	1.9860	-	ปศ.
- ส่งเสริมและพัฒนาสินค้าเกษตรอัตลักษณ์พื้นถิ่นในสถาบันเกษตรกร (บุคคลิ์สัตว์น้ำ)	3	แห่ง	0.8028	0.8028	-	กสส.
สัตว์น้ำ			1.5830	1.5830	-	
- ส่งเสริมและพัฒนาสินค้าสัตว์น้ำอัตลักษณ์พื้นถิ่น	2	ชนิด	1.5830	1.5830	-	กป.
1) เตรียมความพร้อมในการสร้างสินค้าเกษตรอัตลักษณ์ เพิ่มศักยภาพการผลิต สร้างจุดเรียนรู้การผลิตสัตว์น้ำอัตลักษณ์ ถ่ายทอดองค์ความรู้สู่เกษตรกร จัดตั้งเครือข่ายสินค้าสัตว์น้ำอัตลักษณ์ ประชาสัมพันธ์และจัดทำฐานข้อมูลและระบบตรวจสอบย้อนกลับ พร้อมทั้งผลิตสินค้าแปรรูปชนิดใหม่ให้เพียงพอต่อการจำหน่ายออกสู่ตลาด อย่างน้อย 2 ชนิดผลิตภัณฑ์	2	ผลิตภัณฑ์	-	-	-	กป.
2) สร้างอัตลักษณ์พื้นถิ่น ในจังหวัดประจวบคีรีขันธ์ (ปลาวันจันทร์ทะเล) และจังหวัดสงขลา (ปลากระพงสามน้ำ)	2	ชนิด	-	-	-	กป.
โครงการตลาดนำการผลิตด้านสินค้าหม่อนไหม	-	-	3.6388	3.6388	-	มม.
- ส่งเสริมศักยภาพด้านการตลาดสินค้าเกษตรอัตลักษณ์พื้นถิ่นสู่ตลาดยุคใหม่ ด้านหม่อนไหม เพื่อเผยแพร่ประชาสัมพันธ์คุณค่าและความเป็นเอกลักษณ์ผ้าไหมไทย ทั้งในและต่างประเทศ เพิ่มรายได้ให้กับเกษตรกรผู้ปลูกหม่อนเลี้ยงไหม กลุ่มผู้ทอผ้าไหม และผู้ประกอบการผ้าไหมและผลิตภัณฑ์หม่อนไหมโดยการเพิ่มช่องทางการจำหน่ายสินค้า	10	ล้านบาท	3.6388	3.6388	-	มม.
1.2 แผนแม่บทย่อย: เกษตรปลอดภัย			1,947.6168	1,572.6284	374.9884	
1.2.1 เป้าหมายแผนแม่บทย่อย: สินค้าเกษตรปลอดภัยมีมูลค่าเพิ่มขึ้น			1,936.2649	1,561.2765	374.9884	
▶ แผนงานพื้นฐานด้านการสร้างความสามารถในการแข่งขัน			539.9742	432.5832	107.3910	
❖ การส่งเสริมคุณภาพมาตรฐานและความปลอดภัย			539.9742	432.5832	107.3910	
ผลผลิตสินค้าเกษตรและอาหารมีคุณภาพได้มาตรฐาน			73.7649	59.7016	14.0633	มกช.
- การกำหนดมาตรฐานสินค้าเกษตรและอาหาร	15	เรื่อง	16.6065	16.5835	0.0230	มกช.
- การพัฒนาเทคโนโลยีดิจิทัล	3	ระบบ	11.3127	8.4214	2.8913	มกช.
- การรับรองและตรวจติดตามหน่วยงานตรวจสอบรับรองตามมาตรฐานสากล	24	หน่วย-ขอบข่าย	9.3328	9.2192	0.1136	มกช.
- การกำกับ ดูแล และควบคุมมาตรฐานสินค้าเกษตร	3	กลุ่มสินค้า	15.3384	8.8384	6.5000	มกช.
- การประชุมเจรจาเพื่อสนับสนุนการส่งออกสินค้าเกษตรและอาหาร	10	ครั้ง	21.1745	16.6391	4.5354	มกช.
ผลผลิต ยกระดับคุณภาพมาตรฐานสินค้าเกษตร	-	-	313.9268	220.5991	93.3277	วก.
- ตรวจสอบปัจจัยการผลิต/ศัตรูพืช/ออกไปรับรองและควบคุมกำกับดูแลตาม พ.ร.บ.	150,000/ 500,000/ 50,000	ตัวอย่าง/ ฉบับ/ ราย	198.6268	105.2991	93.3277	วก.
- จัดทะเบียนตรวจสอบรับรองแหล่งผลิตพืช	120,000/ 600	แปลง/ โรงงาน	107.3000	107.3000	-	วก.
- จัดทะเบียนตรวจสอบรับรองแหล่งผลิตพืชอินทรีย์	1,600	แปลง	8.0000	8.0000	-	วก.
ผลผลิตทรัพยากรที่ดินและน้ำได้รับการพัฒนา	600,000	ไร่	152.2825	152.2825	-	พต.
- ส่งเสริมการใช้สารอินทรีย์ลดการใช้สารเคมีทางการเกษตร	600,000	ไร่	152.2825	152.2825	-	พต.
1) พัฒนาเกษตรกรของกลุ่มเดิมเข้มแข็ง และต่อยอดกลุ่มเดิมที่เข้มแข็ง ส่งเสริมการใช้สารอินทรีย์ลดการใช้สารเคมีทางการเกษตร	600,000	ไร่	63.2000	63.2000	-	พต.
2) สนับสนุนปัจจัยการผลิตอินทรีย์ชีวภาพลดใช้สารเคมีทางการเกษตร	4	โครงการ	68.2925	68.2925	-	พต.
3) โภกลบต่อซังเพื่อเพิ่มอินทรีย์วัตถุและแร่ธาตุในดิน	13,000	ไร่	4.9400	4.9400	-	พต.
4) ส่งเสริมเกษตรกรอินทรีย์ในโรงเรียน	100	โรงเรียน	6.5000	6.5000	-	พต.
5) รับรองมาตรฐานปัจจัยการผลิตทางการเกษตร	65	ชนิดสินค้า	0.6500	0.6500	-	พต.
6) การวิจัยนวัตกรรมเทคโนโลยีชีวภาพ/เกษตรอินทรีย์	1	โครงการ	1.0000	1.0000	-	พต.
7) หมู่บ้านปลอดขยะอินทรีย์ต้นแบบ (Zero Waste)	77	แห่ง	7.7000	7.7000	-	พต.

แผนงาน/โครงการ/ผลผลิต/กิจกรรม	ปี 2566	หน่วยนับ	งบประมาณปี 2566			หน่วยงาน
			รวม	ดำเนินการ	ลงทุน	
▶ แผนงานยุทธศาสตร์การเกษตรสร้างมูลค่า			1,396.2907	1,128.6933	267.5974	
❖ การพัฒนาเกษตรกรรมยั่งยืน			610.3176	608.8266	1.4910	
โครงการพัฒนาเกษตรกรรมยั่งยืน			610.3176	608.8266	1.4910	
เกษตรอินทรีย์			537.2905	535.7995	1.4910	
- พัฒนาการผลิตเกษตรอินทรีย์	5,000	ราย	6.8160	6.8160	-	กสก.
1) พัฒนาเกษตรกรรมสู่มาตรฐานเกษตรอินทรีย์ (รายใหม่)	-	-	-	-	-	กสก.
2) พัฒนาเกษตรกรรมสู่มาตรฐานเกษตรอินทรีย์ และศึกษาคูงาน (รายเดิมปี 65)/ติดตามและประเมินแปลงเบื้องต้น	-	-	-	-	-	กสก.
3) สนับสนุนปัจจัยการผลิตเกษตรอินทรีย์และขับเคลื่อนเกษตรอินทรีย์ในแปลงใหญ่นำร่อง	-	-	-	-	-	กสก.
4) สัมมนาเครือข่ายการผลิตและการตลาดสินค้าเกษตรอินทรีย์	-	-	-	-	-	กสก.
5) ประเมินสถานการณ์และข้อมูลเกษตรอินทรีย์	-	-	-	-	-	กสก.
- ส่งเสริมและพัฒนาเกษตรกรผู้ปลูกหอมเลียงใหม่ให้สามารถผลิตหอมใหม่ที่ได้รับมาตรฐานเกษตรอินทรีย์ เพื่อยกระดับคุณภาพสินค้าหอมใหม่ ให้เป็นที่ยอมรับและสอดคล้องกับความต้องการของตลาด	30	ไร่	1.8500	1.8500	-	มม.
- ตรวจสอบรับรองมาตรฐานปศุสัตว์อินทรีย์ ถ่ายทอดองค์ความรู้และสร้างเครือข่ายผู้ผลิตปศุสัตว์อินทรีย์ปรับเปลี่ยนรูปแบบการเลี้ยงสัตว์เข้าสู่ระบบการผลิตปศุสัตว์อินทรีย์ พัฒนาคาดสึเขียว	40/200	ราย/ไร่	5.9737	4.4827	1.4910	ปศ.
- ส่งเสริมและพัฒนาการผลิตข้าวอินทรีย์	112,500	ไร่	491.2300	491.2300	-	กข.
- การพัฒนาการผลิตสินค้าสู่มาตรฐานอินทรีย์	3	แห่ง	2.2415	2.2415	-	มกอกข.
- พัฒนาการความรู้ด้านการจัดทำบัญชีต้นทุนอาชีพแก่เกษตรกร ในโครงการเกษตรอินทรีย์	1,200	ราย	0.7980	0.7980	-	ตส.
- ส่งเสริมเกษตรกรผู้ผลิตเกษตรอินทรีย์ด้วยระบบการรับรองแบบมีส่วนร่วม	10,000	ไร่	20.7900	20.7900	-	พด.
1) การเตรียมความพร้อมเข้าสู่การผลิตในระบบเกษตรอินทรีย์	3,000	ไร่	6.1500	6.1500	-	พด.
2) การส่งเสริมกลุ่มเกษตรกรเข้าสู่การรับรองมาตรฐานเกษตรอินทรีย์แบบมีส่วนร่วม	7,000	ไร่	9.2400	9.2400	-	พด.
3) การสร้างความรู้ ความเข้าใจ การสื่อสารประชาสัมพันธ์ และสนับสนุนด้านการตลาด	40	แห่ง	3.9000	3.9000	-	พด.
4) การพัฒนาฐานข้อมูลเกษตรอินทรีย์ PGS	1	โครงการ	1.5000	1.5000	-	พด.
- พัฒนาเกษตรอินทรีย์	350	ราย	4.8397	4.8397	-	กป.
1) พัฒนาเกษตรกรรมตามมาตรฐานการเพาะเลี้ยงสัตว์น้ำอินทรีย์ สำหรับการเพาะเลี้ยงสัตว์น้ำและนาข้าวอินทรีย์ และสนับสนุนปัจจัยการผลิต	350	ราย	-	-	-	กป.
2) ตรวจสอบประเมินเพื่อให้ และคงไว้ซึ่งการรับรองระบบการผลิต ผลิตผล และผลิตภัณฑ์สัตว์น้ำตามมาตรฐาน มกข. อินทรีย์ และระบบมาตรฐาน ISO/IEC 17065	400	ราย	-	-	-	กป.
3) รักษาระบบของหน่วยรับรองให้เป็นไปตามแนวปฏิบัติของมาตรฐานระบบคุณภาพ (ISO)	1	ระบบ	-	-	-	กป.
- ขับเคลื่อนการพัฒนาเกษตรอินทรีย์ ภายใต้แผนปฏิบัติการด้านเกษตรอินทรีย์ พ.ศ. 2566-2570	1	เรื่อง	2.7516	2.7516	-	สศก.
เกษตรทฤษฎีใหม่			65.3411	65.3411	-	
- จัดทำจุดเรียนรู้เกษตรทฤษฎีใหม่ด้านหอมใหม่ ส่งเสริมและสนับสนุนกลุ่มเกษตรกรและเกษตรกรผู้ปลูกหอมเลียงใหม่ โดยนำหลักการเกษตรทฤษฎีใหม่ไปประยุกต์ใช้ประกอบอาชีพและดำเนินชีวิต	200	ราย	2.0000	2.0000	-	มม.
- ส่งเสริมและพัฒนาเกษตรทฤษฎีใหม่ในเขตปฏิรูปที่ดิน	2,700	ไร่	12.7617	12.7617	-	ส.ป.ก.
- รวมกลุ่มเกษตรกรเป็นเครือข่าย เพื่อส่งเสริมการเลี้ยงสัตว์แก่เกษตรกรต้นแบบและสมาชิกเครือข่ายให้เกิดการผลิตที่ได้อย่างยั่งยืน	36,700	ราย	28.0242	28.0242	-	ปศ.
- ส่งเสริมเกษตรทฤษฎีใหม่	1,500	ราย	2.6634	2.6634	-	กข.
- พัฒนาการความรู้ด้านการจัดทำบัญชีต้นทุนอาชีพแก่เกษตรกรที่นำหลักทฤษฎีใหม่	5,560	ราย	3.0990	3.0990	-	ตส.
- พัฒนาเกษตรทฤษฎีใหม่	10,000	ราย	16.4928	16.4928	-	กป.
1) ถ่ายทอด/ส่งเสริมความรู้/อบรมเกษตรกร และสนับสนุนปัจจัยการผลิตเบื้องต้น	10,000	ราย	-	-	-	กป.
2) ส่งเสริมและสนับสนุนการผลิตตามแผนพัฒนาเกษตรกรทฤษฎีใหม่ต้นแบบ การจำหน่ายพัฒนาเป็นแหล่งเรียนรู้ต้นแบบ	387	กลุ่ม	-	-	-	กป.
- ติดตามการดำเนินงานโครงการส่งเสริมเกษตรทฤษฎีใหม่	1	เรื่อง	0.3000	0.3000	-	สศก.
เกษตรผสมผสาน			7.6860	7.6860	-	
- เพื่อขับเคลื่อนนโยบายเกษตรกรรมยั่งยืนและบูรณาการความร่วมมือทุกภาคส่วนที่เกี่ยวข้องในการพัฒนาและเพิ่มพื้นที่เกษตรกรรมยั่งยืนของประเทศ	-	-	5.8000	5.8000	-	ส.ป.กข.
- พัฒนาการความรู้ด้านการจัดทำบัญชีต้นทุนอาชีพแก่เกษตรกร ในโครงการเกษตรผสมผสาน	1,140	ราย	1.1860	1.1860	-	ตส.
- ติดตามและประเมินผลโครงการเกษตรผสมผสาน	1	เรื่อง	0.7000	0.7000	-	สศก.
❖ การส่งเสริมคุณภาพมาตรฐานและความปลอดภัย			727.4061	465.9997	261.4064	
โครงการยกระดับคุณภาพมาตรฐานสินค้าเกษตร			727.4061	465.9997	261.4064	
ยกระดับคุณภาพมาตรฐานด้านพืช			103.3502	103.3502	-	
- พัฒนาคุณภาพสินค้าเกษตรสู่มาตรฐาน GAP	15,000	ราย	47.9312	47.9312	-	กสก.
1) ยกระดับการผลิตและคุณภาพผลผลิตสินค้าเกษตรสู่มาตรฐาน GAP	-	-	-	-	-	กสก.
2) พัฒนาเกษตรกร GAP อาสา และพัฒนาขับเคลื่อนงานส่งเสริมมาตรฐานสินค้าเกษตร GAP	-	-	-	-	-	กสก.

แผนงาน/โครงการ/ผลผลิต/กิจกรรม	ปี 2566	หน่วยนับ	งบประมาณปี 2566			หน่วยงาน
			รวม	ดำเนินการ	ลงทุน	
3) เพิ่มประสิทธิภาพงานส่งเสริมมาตรฐานสินค้าเกษตร GAP	-	-	-	-	-	กสศ.
- ยกระดับคุณภาพมาตรฐานสินค้าข้าว	400,000	ไร่	50.3060	50.3060	-	กษ.
- ตรวจสอบรับรองสินค้าเกษตรในเขตปฏิรูปที่ดินตามมาตรฐาน GAP	500	ราย	5.1130	5.1130	-	ส.ป.ก.
ยกระดับคุณภาพมาตรฐานด้านประมง			170.8788	136.0309	34.8479	
- พัฒนาคุณภาพสินค้าประมงสู่มาตรฐาน	-	-	157.5378	123.7545	33.7833	กป.
1) ตรวจสอบประมงฟาร์ม โรงงาน แหล่งผลิต สถานแปรรูปสัตว์น้ำเบื้องต้น ฯ	16,000	แห่ง	-	-	-	กป.
2) ตรวจสอบวิเคราะห์คุณภาพ ปัจจัยการผลิต คุณภาพวัตถุดิบ ผลิตภัณฑ์ และแหล่งประมง	68,100	ตัวอย่าง	-	-	-	กป.
3) ตรวจสอบติดตามคุณภาพความปลอดภัยหอยสองฝา	7,510	ตัวอย่าง	-	-	-	กป.
4) เฝ้าระวัง ควบคุม ตรวจสอบสัตว์น้ำและปัจจัยการผลิต ภายในประเทศ และนำเข้า ส่งออก นำ	100,000	ครั้ง	-	-	-	กป.
5) เฝ้าระวังคุณภาพสิ่งแวดล้อมจากแหล่งน้ำธรรมชาติ	18,500	ตัวอย่าง	-	-	-	กป.
- พัฒนาระบบคุณภาพการตรวจสอบรับรองมาตรฐานสากล โดยรักษาและขยายขอบข่ายระบบมาตรฐานคุณภาพ เพื่อรับรองคุณภาพและความปลอดภัยสินค้าประมง	210	รายการ	8.6203	8.6203	-	กป.
- พัฒนาผลิตภัณฑ์ประมง	210	ราย	2.8707	1.8061	1.0646	กป.
1) ถ่ายทอดความรู้แก่เกษตรกร และผู้สนใจด้านการแปรรูปสัตว์น้ำ	200	ราย	-	-	-	กป.
2) ส่งเสริมระบบการจัดการห่วงโซ่ความเย็นภายหลังการจับสัตว์น้ำ	10	ราย	-	-	-	กป.
- พัฒนาเศรษฐกิจชีวภาพ เศรษฐกิจหมุนเวียน และเศรษฐกิจสีเขียวด้านการประมง (BCG Model) โดยพัฒนาผลิตภัณฑ์ประมงหลาย	1	ผลิตภัณฑ์	1.8500	1.8500	-	กป.
ยกระดับคุณภาพมาตรฐานด้านปศุสัตว์			382.6484	160.6799	221.9685	
- บริการตรวจประเมินฟาร์มโรงงาน และร้านค้าจำหน่ายสินค้าปศุสัตว์ให้ได้มาตรฐานตามเกณฑ์กำหนด ตรวจสอบวิเคราะห์คุณภาพสินค้าปศุสัตว์ให้ได้มาตรฐานตามเกณฑ์กำหนดและลดใช้ยาปฏิชีวนะในกระบวนการผลิตสินค้าปศุสัตว์	52,732/308,625	แห่ง/ตัวอย่าง	370.6088	148.6403	221.9685	ปศ.
- ตรวจสอบประเมินสถานประกอบการสินค้าปศุสัตว์ตามเกณฑ์มาตรฐานฮาลาล ตรวจสอบวิเคราะห์คุณภาพสินค้าปศุสัตว์ให้ได้มาตรฐานตามเกณฑ์ที่กำหนด	245/700	แห่ง/ตัวอย่าง	7.3627	7.3627	-	ปศ.
- กำกับ ดูแล กำหนดข้อบังคับหลักเกณฑ์หรือแนวทางหรือคำสั่ง เพื่อปฏิบัติการให้เป็นไปตามแนวทางการปฏิรูประบบบริหารจัดการโครงการอาหารเสริม(นม) โรงเรียน	8,325	โรงเรียน	4.6769	4.6769	-	ปศ.
ยกระดับคุณภาพมาตรฐานสินค้าเกษตร (พืช ประมง ปศุสัตว์)			70.5287	65.9387	4.5900	
- การกำกับดูแลการบังคับใช้มาตรฐานบังคับ	1	กลุ่มสินค้า	9.5154	8.7154	0.8000	มกช.
- การพัฒนาศักยภาพด้านการมาตรฐาน	3/800	กลุ่มสินค้า/ราย	26.8128	23.0228	3.7900	มกช.
- ส่งเสริมเกษตรปลอดภัยในสหกรณ์และกลุ่มเกษตรกร	90/1,200	แห่ง/ราย	2.2505	2.2505	-	กสศ.
- การส่งเสริมอาชีพบนพื้นที่สูง	-	-	31.9500	31.9500	-	สวพส.
1) พัฒนาและส่งเสริมอาชีพบนฐานความรู้และเป็นมิตรต่อสิ่งแวดล้อมบนพื้นที่สูง	14,500	ราย	-	-	-	สวพส.
2) พัฒนาและยกระดับสถาบันเกษตรกรด้านการผลิตและการตลาด	98	กลุ่ม	-	-	-	สวพส.
❖ การส่งเสริมการใช้สารชีวภัณฑ์และแมลงศัตรูธรรมชาติทดแทนสารเคมีทางการเกษตร			28.8670	28.8670	-	
โครงการส่งเสริมการใช้สารชีวภัณฑ์และแมลงศัตรูธรรมชาติทดแทนสารเคมีทางการเกษตร			28.8670	28.8670	-	
- ส่งเสริมการอารักขาพืชเพื่อเพิ่มประสิทธิภาพการผลิตสินค้าเกษตร	6,500	ราย	28.8670	28.8670	-	กสศ.
1) ส่งเสริมและสนับสนุนให้เกษตรกรดำเนินการจัดการศัตรูพืชโดยวิธีผสมผสาน	-	-	-	-	-	กสศ.
2) ปรับพฤติกรรมการใช้สารเคมีของเกษตรกร (ลดการใช้ และ/หรือใช้อย่างปลอดภัย)	-	-	-	-	-	กสศ.
3) พัฒนาระบบการติดตามสถานการณ์ศัตรูพืชเพื่อการเฝ้าระวังและจัดการอย่างเป็นระบบ	-	-	-	-	-	กสศ.
4) สนับสนุนการป้องกันและกำจัดศัตรูพืชด้วยชีวภัณฑ์และศัตรูธรรมชาติในพื้นที่ที่มีประวัติเกิดการระบาดรุนแรงและพื้นที่เสี่ยง	-	-	-	-	-	กสศ.
❖ การเฝ้าระวัง ป้องกัน ควบคุมโรค และเชื้อดื้อยาในสัตว์น้ำและผลิตภัณฑ์			29.7000	25.0000	4.7000	
โครงการเฝ้าระวัง ป้องกัน ควบคุมโรค และเชื้อดื้อยาในสัตว์น้ำและผลิตภัณฑ์			29.7000	25.0000	4.7000	
- เฝ้าระวัง ป้องกัน และควบคุมโรคในสัตว์น้ำและโรคอุบัติใหม่	40,500	ตัวอย่างวิเคราะห์	29.7000	25.0000	4.7000	กป.
1) เฝ้าระวัง ป้องกัน และควบคุมเชื้อดื้อยาต้านจุลชีพในสัตว์น้ำและผลิตภัณฑ์	300	ตัวอย่างวิเคราะห์	-	-	-	กป.
2) เพิ่มประสิทธิภาพการเพาะเลี้ยงกุ้งทะเลและปลาสวยงามด้วยระบบควบคุมการแพร่กระจายของโรค (Shrimp/Omnamental fish sandboxes)	39,440	ตัวอย่างวิเคราะห์	-	-	-	กป.
3) เฝ้าระวังและรับรองโรคสัตว์น้ำเพื่อการส่งออก	116	ฟาร์ม	-	-	-	กป.
4) เฝ้าระวังและควบคุมโรคสัตว์น้ำในประเทศ	370	ตัวอย่างวิเคราะห์	-	-	-	กป.
5) เฝ้าระวังโรคสัตว์น้ำมีชีวิตและผลิตภัณฑ์นำเข้า	179	ตัวอย่างวิเคราะห์	-	-	-	กป.
6) เฝ้าระวัง ป้องกัน และควบคุมการปนเปื้อนเชื้อโควิด-19 ในสินค้าประมงนำเข้าและส่งออก	400	ตัวอย่างวิเคราะห์	-	-	-	กป.

แผนงาน/โครงการ/ผลผลิต/กิจกรรม	ปี 2566	หน่วยนับ	งบประมาณปี 2566			หน่วยงาน
			รวม	ดำเนินการ	ลงทุน	
1.2.2 เป้าหมายแผนแม่บทย่อย:ผลิตภัณฑ์เกษตรปลอดภัยของไทยได้รับการยอมรับด้าน คุณภาพความปลอดภัยและคุณค่าทางโภชนาการสูงขึ้น			11.3519	11.3519	-	
➤ แผนงานยุทธศาสตร์การเกษตรสร้างมูลค่า			11.3519	11.3519	-	
❖ การสร้างความเชื่อมั่นในสินค้าเกษตรและอาหาร			11.3519	11.3519	-	
โครงการสร้างความเชื่อมั่นในสินค้าเกษตรและอาหาร			11.3519	11.3519	-	
- การสร้างความเชื่อมั่นและมั่นใจในสินค้าเกษตรและอาหาร	1	โครงการ	5.0000	5.0000	-	มกช.
1) ศึกษาข้อมูลการบริโภคอาหารของประเทศไทย ระยะที่ 1	-	-	-	-	-	มกช.
2) สร้างความเชื่อมั่นสินค้าเกษตรมาตรฐานด้วยระบบตามสอบสินค้าเกษตรและเชื่อมโยงตลาด	-	-	-	-	-	มกช.
- สร้างเครื่องหมายการรับรองไข่ไก่สุพรรณหงส์ โดยพัฒนาและติดตามระบบการเฝ้าระวังในฟาร์มสัตว์ปีก ตรวจรับรองการผลิตไข่ไก่ภายใต้เครื่องหมายรับรองไข่ไก่สุพรรณหงส์และประชาสัมพันธ์	10/	ฟาร์ม/	3.7735	3.7735	-	ปศ.
สร้างการรับรู้ตราสัญลักษณ์ไข่สุพรรณหงส์	10,000	ราย				
- ส่งเสริมสินค้าเกษตรปลอดภัยและสินค้าเกษตรอัตลักษณ์ให้เกิดการยอมรับและเชื่อมั่นจากผู้บริโภค	93	แห่ง	2.5784	2.5784	-	กสส.
1.3 แผนแม่บทย่อย:เกษตรกรชีวภาพ			117.8920	85.4896	32.4024	
1.3.1 เป้าหมายแผนแม่บทย่อย:สินค้าเกษตรชีวภาพมีมูลค่าเพิ่มขึ้น			107.5500	75.1476	32.4024	
➤ แผนงานพื้นฐานด้านการสร้างความสามารถในการแข่งขัน			11.6146	11.6146	-	
❖ การบริหารความหลากหลายทางชีวภาพ			11.6146	11.6146	-	
ผลผลิต บริหารจัดการองค์ความรู้และนวัตกรรมด้านการเกษตร	-	-	11.6146	11.6146	-	วท.
การบริหารความหลากหลายทางชีวภาพ	30,000	สายพันธุ์	11.6146	11.6146	-	วท.
➤ แผนงานยุทธศาสตร์การเกษตรสร้างมูลค่า			95.9354	63.5330	32.4024	
❖ การส่งเสริมและพัฒนาเกษตรกรชีวภาพ			42.8415	25.8651	16.9764	
โครงการส่งเสริมและพัฒนาเกษตรกรชีวภาพ			42.8415	25.8651	16.9764	
สมุนไพร			34.1710	22.5546	11.6164	
- พัฒนาศักยภาพเกษตรกรและเจ้าหน้าที่ในการพัฒนาการผลิตสมุนไพรเพื่อขับเคลื่อนเมืองสมุนไพร ส่งเสริมและพัฒนากลุ่มเกษตรกร วิชากิจชุมชนในพื้นที่เมืองสมุนไพรและจังหวัดข้างเคียงให้ผลิตพืชสมุนไพรที่มีคุณภาพและมาตรฐาน GAP/GACP หรืออินทรีย์สร้างและขยายเครือข่ายการผลิตพืชสมุนไพรในพื้นที่เมืองสมุนไพรและจังหวัดข้างเคียง	720	ราย	3.0000	3.0000	-	สป.กษ.
- ส่งเสริมและพัฒนาการผลิตสินค้าสมุนไพรชีวภาพ	1,100	ราย	3.8375	3.8375	-	กสส.
1) ผลิตและขยายพันธุ์พืชสมุนไพรพันธุ์ดี (จัดหาแม่พันธุ์พืชสมุนไพรพันธุ์ดี / จัดทำแปลงแม่พันธุ์พืชสมุนไพรพันธุ์ดี)	-	-	-	-	-	กสส.
2) ส่งเสริมการเพิ่มประสิทธิภาพการผลิตพืชสมุนไพร (ถ่ายทอดความรู้ให้แก่เกษตรกรและศึกษาดูงาน)	-	-	-	-	-	กสส.
3) ส่งเสริมวิชากิจชุมชนด้านการแปรรูปสมุนไพรขั้นต้น (ถ่ายทอดความรู้ให้แก่วิชากิจชุมชน/ สนับสนุนการพัฒนาผลิตภัณฑ์สมุนไพรแปรรูป)	-	-	-	-	-	กสส.
4) ส่งเสริมการผลิตและการใช้ประโยชน์พืชสมุนไพรในครัวเรือน องค์กรเกษตรกร และชุมชน	-	-	-	-	-	กสส.
- การแปรรูปวัตถุดิบสมุนไพรให้ได้มาตรฐาน	2	โรงงาน	13.7007	6.2043	7.4964	วท.
- การพัฒนาการผลิตพืชสมุนไพรท้องถิ่นเพื่อการใช้ประโยชน์ทางการแพทย์	7	แปลง	4.0000	4.0000	-	วท.
- ส่งเสริมการแปรรูปสมุนไพรด้วยโรงอบพลังงานแสงอาทิตย์ต้นทุนต่ำในเขตปฏิรูปที่ดิน	40	แห่ง	9.6328	5.5128	4.1200	ส.ป.ก.
แมลงเศรษฐกิจ			8.6705	3.3105	5.3600	
- เพิ่มประสิทธิภาพการผลิตแมลงเศรษฐกิจ	700	ราย	7.5810	2.2210	5.3600	กสส.
1) จัดเวทีวิเคราะห์ความต้องการในการพัฒนาความรู้ด้านแมลงเศรษฐกิจ	-	-	-	-	-	กสส.
2) ถ่ายทอดความรู้ให้แก่เกษตรกรด้านแมลงเศรษฐกิจ และศึกษาดูงาน	-	-	-	-	-	กสส.
3) จัดทำแปลงเรียนรู้แมลงเศรษฐกิจ และแปลงขยายพันธุ์และรวบรวมพันธุ์	-	-	-	-	-	กสส.
4) เชื่อมโยงเครือข่ายการผลิตและการตลาดแมลงเศรษฐกิจ	-	-	-	-	-	กสส.
- ส่งเสริมการเลี้ยงจิ้งหรีดแก่เกษตรกร และปรับปรุงรูปแบบการเลี้ยงให้เข้าสู่ระบบมาตรฐานที่ยอมรับเพื่อยกระดับมาตรฐานแมลงเศรษฐกิจสู่มาตรฐานการส่งออก	100	ราย	1.0895	1.0895	-	ปศ.
❖ การสร้างมูลค่าเพิ่มจากวัสดุเหลือใช้ทางการเกษตร			40.9979	29.7579	11.2400	
โครงการสร้างมูลค่าเพิ่มจากวัสดุเหลือใช้ทางการเกษตร			40.9979	29.7579	11.2400	
- สร้างมูลค่าเพิ่มจากวัสดุเหลือใช้ทางการเกษตร	15,400	ราย	10.2627	10.2627	-	กสส.
1) วิเคราะห์สถานการณ์และศักยภาพชุมชน เพื่อกำหนดแนวทางการจัดการและเพิ่มมูลค่าเศษวัสดุเหลือใช้ทางการเกษตรที่เหมาะสมตามบริบทของชุมชน	-	-	-	-	-	กสส.
2) ถ่ายทอดเทคโนโลยี ฝึกอบรมเกษตรกร และสนับสนุนปัจจัยการผลิตตามแนวทางการดำเนินงานที่กำหนด	-	-	-	-	-	กสส.
- ให้ความรู้และบริการเครื่องจักรกลทางการเกษตรแก่เกษตรกร/กลุ่มเกษตรกร ในด้านการจัดการวัสดุเหลือใช้ทางการเกษตรผลิตเป็นอาหารสัตว์และเสบียงอาหารสัตว์	-9,000	แห่ง/ราย	15.5506	4.3106	11.2400	ปศ.

แผนงาน/โครงการ/ผลผลิต/กิจกรรม	ปี 2566	หน่วยนับ	งบประมาณปี 2566			หน่วยงาน
			รวม	ดำเนินการ	ลงทุน	
- เพิ่มศักยภาพการจัดการฟางข้าวหลังการเก็บเกี่ยวเพื่อความยั่งยืน	40	ไร่	2.8740	2.8740	-	กษ.
- สร้างมูลค่าเพิ่มวัสดุเหลือใช้จากกระบวนการผลิตสินค้าข้าว	1	ผลิตภัณฑ์	1.0840	1.0840	-	กษ.
- สร้างมูลค่าเพิ่มจากวัสดุเหลือใช้ทางการเกษตร	1	ระบบ	4.9266	4.9266	-	วก.
- ศึกษาวิจัยแนวทางการสร้างมูลค่าเพิ่มทางเศรษฐกิจจากการนำวัสดุเหลือใช้ทางการเกษตรรวมทั้งผลผลิตทางการเกษตรส่วนเกินมาใช้ประโยชน์	1	เรื่อง	2.5000	2.5000	-	สศก.
- ศึกษาศักยภาพการเพิ่มมูลค่าวัสดุเหลือใช้ทางการเกษตร	1	เรื่อง	3.6000	3.6000	-	สศก.
- ติดตามประเมินผลโครงการฯ	1	เรื่อง	0.2000	0.2000	-	สศก.
❖ การผลิตและขยายสัตว์น้ำพันธุ์ดี			12.0960	7.9100	4.1860	
โครงการผลิตและขยายสัตว์น้ำพันธุ์ดี	14	ชนิดพันธุ์	12.0960	7.9100	4.1860	กป.
- พัฒนาและผลิตสัตว์น้ำพันธุ์ดี โดยกระจายลูกพันธุ์สัตว์น้ำพันธุ์ดีสู่ภาคการผลิตจากสัตว์น้ำปรับปรุงพันธุ์ 8 ชนิด 14 ชนิดพันธุ์ ได้แก่ ปลานิล (จิตรลดา3, จิตรลดา4) ปลานิลแดง (เร็ด1, เร็ด2, ปทุมธานี1) ปลาไน (คอม1) ปลาดตะเียนขาว (ซิลเวอร์1ซี, ซิลเวอร์2เค, นีโอแมล) ปลายี่สกเทศ (โรห์1) ปลานวลจันทร์เทศ (มา1) ปลาทอม (ชุมพร1) กุ้งก้ามกราม (มาโคร1) กุ้งขาว (ลิซล)	14	ชนิดพันธุ์	12.0960	7.9100	4.1860	กป.
1.3.2 เป้าหมายแผนแม่บทย่อย: วิสาหกิจการเกษตรจากฐานชีวภาพและภูมิปัญญาท้องถิ่นมีการจัดตั้งในทุกตำบลเพิ่มขึ้น			10.3420	10.3420	-	
➤ แผนงานยุทธศาสตร์การเกษตรสร้างมูลค่า			10.3420	10.3420	-	
❖ การส่งเสริมการจัดตั้งและบริหารจัดการวิสาหกิจเกษตรฐานชีวภาพและภูมิปัญญาท้องถิ่น			10.3420	10.3420	-	
โครงการส่งเสริมการจัดตั้งและบริหารจัดการวิสาหกิจเกษตรฐานชีวภาพและภูมิปัญญาท้องถิ่น			10.3420	10.3420	-	
- ส่งเสริมวิสาหกิจชุมชนต้นแบบในการพัฒนาสินค้าและบริการจากฐานชีวภาพ	30	แห่ง	10.3420	10.3420	-	กสค.
1) สำรองข้อมูลแหล่งทรัพยากรวิสาหกิจเกษตร ฐานชีวภาพและภูมิปัญญาท้องถิ่นด้านพืช	-	-	-	-	-	กสค.
2) ส่งเสริมวิสาหกิจเกษตรฐานชีวภาพและภูมิปัญญาท้องถิ่นด้านพืช (ถ่ายทอดความรู้และศึกษาดูงาน/ พัฒนาระบบฐานข้อมูลและสร้างตราสินค้า/ จัดแสดงผลิตภัณฑ์)	-	-	-	-	-	กสค.
3) ส่งเสริมวิสาหกิจเกษตรฐานชีวภาพและภูมิปัญญาท้องถิ่นด้านเกลือทะเล	-	-	-	-	-	กสค.
4) การเชื่อมโยงและทดสอบตลาดของผลิตภัณฑ์ที่ได้รับการพัฒนา	-	-	-	-	-	กสค.
1.4 แผนแม่บทย่อย: เกษตรแปรรูป			16.3562	16.3562	-	
1.4.1 เป้าหมายแผนแม่บทย่อย: สินค้าเกษตรแปรรูปและผลิตภัณฑ์มีมูลค่าเพิ่มขึ้น			16.3562	16.3562	-	
➤ แผนงานยุทธศาสตร์การเกษตรสร้างมูลค่า			16.3562	16.3562	-	
❖ การส่งเสริมการแปรรูปสินค้าเกษตร			16.3562	16.3562	-	
โครงการส่งเสริมการแปรรูปสินค้าเกษตร			16.3562	16.3562	-	
- พัฒนาขีดความสามารถในการแข่งขันสินค้าเกษตรแปรรูป	154	แห่ง	7.2857	7.2857	-	กสค.
1) พัฒนาผลิตภัณฑ์และมาตรฐานสินค้าเกษตรแปรรูปวิสาหกิจชุมชนระดับแข่งขัน (ถ่ายทอดความรู้/ พัฒนาสินค้าเกษตรแปรรูป/ พัฒนาระบบฐานข้อมูลและบรรจุก้นท์สินค้าเกษตรแปรรูปวิสาหกิจชุมชน/ ส่งเสริมการตลาด)	-	-	-	-	-	กสค.
2) พัฒนาศักยภาพกลุ่มแม่บ้านเกษตรกรด้านการแปรรูปผลผลิตทางการเกษตรระดับพื้นฐาน เพื่อรองรับมาตรฐาน Primary GMP (ถ่ายทอดความรู้/ สนับสนุนวัสดุอุปกรณ์/ สร้างความเข้มแข็งเครือข่ายกลุ่มแม่บ้านเกษตรกรด้านการแปรรูป)	-	-	-	-	-	กสค.
- ส่งเสริมการแปรรูปสินค้าเกษตรในสหกรณ์และกลุ่มเกษตรกร	140	แห่ง	2.5545	2.5545	-	กสค.
- ส่งเสริมการแปรรูปสินค้าเกษตร	2	ผลิตภัณฑ์	2.6060	2.6060	-	กษ.
- พัฒนาศักยภาพด้านบัญชีวิสาหกิจชุมชนเพื่อการแข่งขัน	154	แห่ง	3.9100	3.9100	-	ตส.
1.5 แผนแม่บทย่อย: เกษตรอัจฉริยะ			67.9255	30.9571	36.9684	
1.5.1 เป้าหมายแผนแม่บทย่อย: สินค้าที่ได้จากเทคโนโลยีสมัยใหม่/อัจฉริยะมีมูลค่าเพิ่มขึ้น			53.0542	17.8596	35.1946	
➤ แผนงานยุทธศาสตร์การเกษตรสร้างมูลค่า			53.0542	17.8596	35.1946	
❖ การสนับสนุนและส่งเสริมการทำระบบแปลงอัจฉริยะ			53.0542	17.8596	35.1946	
โครงการ 1 อำเภอ 1 แปลงเกษตรอัจฉริยะ			53.0542	17.8596	35.1946	
- ส่งเสริมและพัฒนาต้นแบบเกษตรอัจฉริยะ	10	แปลง	9.9616	4.9687	4.9929	กสค.
1) จัดทำแปลงเรียนรู้เทคโนโลยีการเพิ่มประสิทธิภาพการผลิตสินค้าเกษตรด้วยระบบเกษตรอัจฉริยะ	-	-	-	-	-	กสค.
2) พัฒนาด้านระบบติดตามสถานการณ์ศัตรูพืชเพื่อการเฝ้าระวังและพยากรณ์การระบาดของศัตรูพืชอย่างแม่นยำ	-	-	-	-	-	กสค.
3) ส่งเสริมและพัฒนาต้นแบบเกษตรอัจฉริยะเพื่อการอารักขาพืชอย่างเป็นระบบ	-	-	-	-	-	กสค.
4) จัดทำแปลงต้นแบบการจัดการดินและปุ๋ยอย่างแม่นยำในพืชเศรษฐกิจ	-	-	-	-	-	กสค.
5) เพิ่มศักยภาพการใช้เทคโนโลยีอากาศยานไร้คนขับ (UAV) เพื่องานอารักขาพืช	-	-	-	-	-	กสค.
6) ส่งเสริมนวัตกรรมและเทคโนโลยีใหม่ "ระบบบริหารจัดการแปลงเกษตรด้วยระบบเกษตรอัจฉริยะ (HandySense)"	-	-	-	-	-	กสค.
- การเพิ่มประสิทธิภาพการผลิตข้าวด้วยเทคโนโลยีเกษตรอัจฉริยะ	150	ไร่	10.7735	5.1900	5.5835	กษ.

แผนงาน/โครงการ/ผลผลิต/กิจกรรม	ปี 2566	หน่วยนับ	งบประมาณปี 2566			หน่วยงาน
			รวม	ดำเนินการ	ลงทุน	
- พัฒนาระบบข้อมูลข้าวอัจฉริยะ	4	ระบบ	29.8981	5.2799	24.6182	กษ.
- พัฒนาระบบการผลิตข้าวด้วยเทคโนโลยีดิจิทัลเกษตรแม่นยำสูง	1	ระบบ	2.4210	2.4210	-	กษ.
1.5.2 เป้าหมายแผนแม่บทย่อย:ผลผลิตต่อหน่วยหรือแปลงที่มีการใช้เทคโนโลยีสมัยใหม่/อัจฉริยะเพิ่มขึ้น			14.8713	13.0975	1.7738	
➤ แผนงานยุทธศาสตร์การเกษตรสร้างมูลค่า			14.8713	13.0975	1.7738	
❖ การพัฒนาศักยภาพการผลิตแบบอัจฉริยะ			14.8713	13.0975	1.7738	
โครงการพัฒนาเทคโนโลยีเกษตรอัจฉริยะ	-	-	7.6430	5.8692	1.7738	วก.
- พัฒนาเทคโนโลยีเกษตรอัจฉริยะ	6	แปลง	7.6430	5.8692	1.7738	วก.
โครงการส่งเสริมการใช้เครื่องจักรกลทางการเกษตร			5.3173	5.3173	-	กสท.
- ส่งเสริมการใช้เครื่องจักรกลการเกษตรทดแทนแรงงานเกษตรกร	4,300	ราย	5.3173	5.3173	-	กสท.
1) พัฒนาเกษตรกรเพื่อสร้างช่างเกษตรท้องถิ่นประจำแปลงใหญ่	-	-	-	-	-	กสท.
2) ส่งเสริมการใช้และให้บริการเครื่องจักรกลการเกษตรในพื้นที่แปลงใหญ่อย่างมีประสิทธิภาพ	-	-	-	-	-	กสท.
3) ส่งเสริมการใช้เครื่องจักรกลการเกษตรยุคใหม่ เกษตรแม่นยำ เกษตรอัจฉริยะ	-	-	-	-	-	กสท.
โครงการสร้างเครือข่ายบริการเครื่องจักรกลทางการเกษตรร่วมกันของชุมชน			1.9110	1.9110	-	กสท.
- สร้างเครือข่ายบริการเครื่องจักรกลทางการเกษตรร่วมกับชุมชน	6	เครือข่าย	1.9110	1.9110	-	กสท.
1) สร้างเครือข่ายบริการเครื่องจักรกลทางการเกษตร	-	-	-	-	-	กสท.
2) ส่งเสริมการใช้และให้บริการเครื่องจักรกลการเกษตร	-	-	-	-	-	กสท.
1.6 แผนแม่บทย่อย:ระบบนิเวศการเกษตร			25,682.9248	5,743.9647	19,938.9601	
1.6.1 เป้าหมายแผนแม่บทย่อย:ประสิทธิภาพการผลิตสินค้าเกษตรต่อหน่วยมีการปรับตัวเพิ่มขึ้น			24,826.2468	5,071.5809	19,754.6659	
➤ แผนงานพื้นฐานด้านการสร้างความสามารถในการแข่งขัน			3,647.2461	2,153.7335	1,493.5126	
❖ การพัฒนาศักยภาพการผลิตสินค้าเกษตร			1,414.0237	997.6151	416.4086	
ผลผลิตการเพิ่มศักยภาพพัฒนาการผลิตข้าว			118.0706	95.1592	22.9114	กษ.
- เพิ่มประสิทธิภาพการผลิตข้าวโดยส่งเสริมและขยายการปลูกข้าวพันธุ์ใหม่	2	พันธุ์	35.0038	12.0924	22.9114	กษ.
- บริหารจัดการการผลิตข้าวและพัฒนาศักยภาพองค์กร	80	ร้อยละ	83.0668	83.0668	-	กษ.
ผลผลิต บริหารจัดการองค์ความรู้และนวัตกรรมด้านการเกษตร			194.8149	133.6381	61.1768	วก.
- การพัฒนาศักยภาพงานวิชาการเกษตร	40	เรื่อง	194.8149	133.6381	61.1768	วก.
ผลผลิตพัฒนาศักยภาพการปศุสัตว์			738.5095	508.0410	230.4685	ปศ.
- คู่มือหรือสวัสดิภาพสัตว์ ป้องกันการทารุณกรรมและการจัดสวัสดิภาพสัตว์ จัดตั้งสถานพยาบาลสัตว์ประจำอำเภอ กำกับดูแลสถานพยาบาลสัตว์ ควบคุมโรคพิษสุนัขบ้าโดยการฉีดวัคซีนป้องกันโรคพิษสุนัขบ้า ควบคุมประชากรสัตว์ เฝ้าระวังโรคในสัตว์เลี้ยง และบริการดูแลสุขภาพช้าง	0.49/18,000	ล้านตัว (วัดชิ้น ป้องกันโรคพิษสุนัขบ้า/ตัว(ท่าหมั่น)	31.6965	30.4107	1.2858	ปศ.
- เฝ้าระวังเชิงรับและเชิงรุกในการตรวจวิเคราะห์ วินิจฉัยและชันสูตรโรคสัตว์ โรคอุบัติใหม่ อุบัติซ้ำ และโรคสัตว์แปลกถิ่น รวมถึงการตรวจสอบคุณภาพชีววัตถุสำหรับสัตว์ เฝ้าระวังป้องกันและควบคุมการเคลื่อนย้ายสัตว์ ซากสัตว์ สิ้นค้าปศุสัตว์ การบังคับใช้กฎหมายและระเบียบในส่วนที่เกี่ยวข้อง	247,848	ตัวอย่าง	346.7072	215.0792	131.6280	ปศ.
- ถ่ายทอดเทคโนโลยีการเลี้ยงปศุสัตว์ การแปรรูปผลิตภัณฑ์ปศุสัตว์ ติดตาม วิเคราะห์ แก้ไขปัญหาให้กับเกษตรกร กลุ่มเกษตรกร อาสาปศุสัตว์ และมุ่งเน้นการสร้างเสริมความเข้มแข็งของเครือข่ายเกษตรกร และเพิ่มประสิทธิภาพการเลี้ยงสัตว์ เพิ่มมูลค่าสินค้าปศุสัตว์ให้แก่เกษตรกร	8,436	ราย	30.8237	29.3428	1.4809	ปศ.
- พัฒนาปรับปรุงพันธุ์สัตว์และผลิตในศูนย์วิจัยและพัฒนาบำรุงพันธุ์สัตว์ต่าง ๆ เพื่อผลิตพันธุ์สัตว์พันธุ์ดีตามเกณฑ์มาตรฐานของกรมปศุสัตว์ เพื่อกระจายสัตว์พันธุ์ดีให้กับเกษตรกรผู้เลี้ยงสัตว์นำไปขยายเป็นพ่อแม่พันธุ์สัตว์ ต่อไป	0.6772	ล้านตัว	198.4234	149.3749	49.0485	ปศ.
- ผลิตพืชอาหารสัตว์พันธุ์ดีตามมาตรฐานการผลิตเมล็ดพันธุ์พืชอาหารสัตว์ของแต่ละชั้นพันธุ์ปรับปรุงคุณภาพเมล็ดพันธุ์ให้ได้คุณภาพดี ผลิตฟ่อนพันธุ์พืชอาหารสัตว์ พัฒนาอาชีพการผลิตพืชอาหารสัตว์แก่เกษตรกร ผลิตเสบียงอาหารสัตว์ให้เพียงพอต่อความต้องการและขยายตลาดลดจนการถ่ายทอดเทคโนโลยีการผลิตอาหารสัตว์ที่มีคุณภาพแก่เกษตรกร และบริการวิเคราะห์คุณภาพอาหารสัตว์เพื่อการผลิตที่มีคุณภาพ	43,410	ตัน	61.6394	41.8428	19.7966	ปศ.
- พัฒนาเทคโนโลยีสารสนเทศและการสื่อสารเพื่อให้ประชาชน เกษตรกร กลุ่มเกษตรกร สหกรณ์ วิสาหกิจชุมชน หน่วยงานภาครัฐ เข้าถึงการใช้ประโยชน์จากเทคโนโลยีสารสนเทศและการสื่อสารของกรมปศุสัตว์	1	ระบบ	61.1362	39.1675	21.9687	ปศ.
- อนุรักษ์ พันธุ์ความหลากหลายทางชีวภาพด้านปศุสัตว์ นำไปใช้ประโยชน์โดยขึ้นทะเบียนพันธุ์สัตว์อนุรักษ์พันธุ์พืชอาหารสัตว์ และครอบครองเชื้อจุลินทรีย์ด้านปศุสัตว์	970	สายพันธุ์	8.0831	2.8231	5.2600	ปศ.
ผลผลิตพัฒนาศักยภาพด้านประมง	10,000	ราย	334.8453	232.9934	101.8519	กป.
- ส่งเสริมและสนับสนุนงานประมง	10,000	ราย	334.8453	232.9934	101.8519	กป.
1) เกษตรกรได้รับการส่งเสริมแนะนำให้ความรู้ด้านการประมง	10,000	ราย	-	-	-	กป.
2) สนับสนุนองค์กรระหว่างประเทศด้านการประมง เช่น SEAFDEC, NACA , IOTC ฯลฯ	7	องค์การ	-	-	-	กป.
3) ช่วยเหลือเกษตรกรผู้เพาะเลี้ยงสัตว์น้ำและชาวประมงที่ประสบภัย	39	ลำ	-	-	-	กป.

แผนงาน/โครงการ/ผลผลิต/กิจกรรม	ปี 2566	หน่วยนับ	งบประมาณปี 2566			หน่วยงาน
			รวม	ดำเนินการ	ลงทุน	
4) ค่าใช้จ่ายในการปลูกป่าชายเลนทดแทน ภูเก็ต	1	แห่ง	-	-	-	กป.
โครงการสนับสนุนสินเชื่อเป็นเงินทุนหมุนเวียนแก่ผู้ประกอบการยาง (ยางแห้ง)	13	ราย	27.7834	27.7834	-	กยท.
- ขดเชยดอกเบี้ยผู้เข้าร่วมโครงการสนับสนุนสินเชื่อเป็นเงินทุนหมุนเวียนแก่ผู้ประกอบการยาง (ยางแห้ง)	-	-	27.7834	27.7834	-	กยท.
❖ การพัฒนาทรัพยากรเพื่อการผลิต			1,228.2618	446.6821	781.5797	
ผลผลิตด้านการปฏิรูปที่ดินเพื่อเกษตรกรรม	-	-	245.0741	116.4833	128.5908	ส.ป.ก.
- บริหารจัดการ	-	-	245.0741	116.4833	128.5908	ส.ป.ก.
ผลผลิตฐานข้อมูลทรัพยากรที่ดินที่ได้รับการปรับปรุงและพัฒนา	2	ฐานข้อมูล	47.7746	47.7746	-	พต.
- ปรับปรุงฐานข้อมูลทรัพยากรดิน	1	ฐานข้อมูล	18.6156	18.6156	-	พต.
1) การปรับปรุงฐานข้อมูลทรัพยากรดิน	1	ฐานข้อมูล	14.1156	14.1156	-	พต.
2) การพัฒนาศูนย์กลางข้อมูลผลวิเคราะห์คุณภาพดิน	1	โครงการ	4.5000	4.5000	-	พต.
- การจัดทำฐานข้อมูลแผนการใช้ที่ดิน	1	ฐานข้อมูล	18.3872	18.3872	-	พต.
1) การจัดทำและพัฒนาฐานข้อมูลทรัพยากรที่ดินและแผนการใช้ที่ดินเพื่อการดำเนินงานภายใต้ พ.ร.บ.พัฒนาที่ดิน 2551	1	ฐานข้อมูล	1.3000	1.3000	-	พต.
2) การจัดทำฐานข้อมูลสนับสนุนการจัดทำแผนการใช้ที่ดินระดับตำบล	3	โครงการ	1.9000	1.9000	-	พต.
3) การจัดทำฐานข้อมูลสนับสนุนงานภายใต้กรอบยุทธศาสตร์ (แปลงใหญ่ Agri-Map เขตพัฒนาที่ดิน และ Big Data)	11	โครงการ	8.4372	8.4372	-	พต.
4) การจัดทำข้อมูลเพื่อสนับสนุนแผนการใช้ที่ดินระดับพื้นที่	452,000	ไร่	6.7500	6.7500	-	พต.
- การพัฒนาและบริหารเทคโนโลยีการสำรวจและจัดทำแผนที่	5,000,000	ไร่	10.7718	10.7718	-	พต.
1) งานพัฒนาเทคโนโลยีการสำรวจและทำแผนที่	2,000	ไร่	0.3075	0.3075	-	พต.
2) งานบริการแผนที่และข้อมูลทางแผนที่	3	โครงการ	1.0490	1.0490	-	พต.
3) งานจำแนกประเภทที่ดิน	5,000,000	ไร่	6.3000	6.3000	-	พต.
4) งานสำมะโนที่ดิน	30	ตำบล	3.1153	3.1153	-	พต.
5) งานสำรวจและผลิตแผนที่	50,000	ไร่	-	-	-	พต.
ผลผลิตเกษตรกรได้รับการส่งเสริมและพัฒนาศักยภาพด้านการพัฒนาที่ดิน	581,367	ราย	130.3551	130.3551	-	พต.
- การบริหารจัดการดินและวิเคราะห์ดินทางห้องปฏิบัติการ	40,000	ราย	32.6875	32.6875	-	พต.
1) บริหารจัดการดินเชิงรุกแก่เกษตรกรรายแปลงผ่านบัตรดินดี	40,000	ราย	5.7425	5.7425	-	พต.
2) การบริการวิเคราะห์ดินและคำแนะนำการจัดการดิน น้ำ พืช และสิ่งปรับปรุงดินทาง	12,000	ตัวอย่าง	6.0000	6.0000	-	พต.
3) หน่วยวิเคราะห์ดินเคลื่อนที่ (Mobile Unit)	41,000	ตัวอย่าง	10.2500	10.2500	-	พต.
4) การพัฒนามาตรฐานและศักยภาพการวิเคราะห์ดินในห้องปฏิบัติการ	12	แห่ง	1.2000	1.2000	-	พต.
5) การปนเปื้อนโลหะหนักในดินพื้นที่เกษตรกรรม	3	โครงการ	1.3500	1.3500	-	พต.
6) การพัฒนาระบบ e-Service ข้อมูลคุณภาพดินระดับประเทศ	1	โครงการ	8.1450	8.1450	-	พต.
- การยกระดับการพัฒนาหมอดินอาสาให้มีส่วนร่วมและต่อยอดศูนย์ปฏิบัติการพัฒนาที่ดิน	61,367	ราย	52.6450	52.6450	-	พต.
1) การพัฒนาหมอดินอาสา	61,367	ราย	49.3750	49.3750	-	พต.
2) ศูนย์ฝึกปฏิบัติการพัฒนาที่ดิน	202	แห่ง	3.2700	3.2700	-	พต.
- ส่งเสริมและพัฒนาเทคโนโลยีชีวภาพทางดิน โดยการสนับสนุนสารเร่ง พด. เพื่อการผลิตและการใช้ปุ๋ยอินทรีย์น้ำให้กับเกษตรกร	480,000	ราย	45.0226	45.0226	-	พต.
ผลผลิตทรัพยากรที่ดินและน้ำได้รับการพัฒนา	776,940	ไร่	805.0580	152.0691	652.9889	พต.
- ปรับปรุงคุณภาพดินในพื้นที่ดินปัญหา	95,140	ไร่	222.8591	116.5640	106.2951	พต.
1) การพัฒนาพื้นที่ดินเปรี้ยว/เปรี้ยวเค็มภาคใต้	12,900	ไร่	21.1100	21.1100	-	พต.
2) การพัฒนาพื้นที่ดินกรด	54,000	ไร่	55.3500	55.3500	-	พต.
3) ส่งเสริมการพัฒนาพื้นที่ดินเค็ม	28,240	ไร่	72.9175	3.6125	69.3050	พต.
4) ครุภัณฑ์ และที่ดินสิ่งก่อสร้าง	-	-	36.9901	-	36.9901	พต.
5) ค่าตอบแทนหม่าจ่ายแทนการจัดหารถประจำตำแหน่ง	3	อัตรา	0.9912	0.9912	-	พต.
6) ค่าสาธารณูปโภค	-	-	35.4398	35.4398	-	พต.
7) ค่าเช่าที่ดิน สพด.สระแก้ว	1	แห่ง	0.0605	0.0605	-	พต.
- พื้นฟูและป้องกันการชะล้างพังทลายของดิน	681,800	ไร่	551.0063	4.3125	546.6938	พต.
1) ผลิตหญ้าแฝกเพื่อปลูก	390,000	ไร่	257.4000	-	257.4000	พต.
2) ผลิตหญ้าแฝกเพื่อส่งเสริม	227,500	ไร่	92.8200	-	92.8200	พต.
3) จัดระบบอนุรักษ์ดินและน้ำบนพื้นที่ลุ่ม - ดอน - สูง	51,800	ไร่	145.2738	0.7000	144.5738	พต.
4) การพัฒนาที่ดินเพื่อป้องกันและบรรเทาภัยพิบัติทางเกษตร	12,500	ไร่	55.5125	3.6125	51.9000	พต.
- สร้างความตระหนักในการรักษาทรัพยากรดิน	1	โครงการ	24.4936	24.4936	-	พต.
1) ส่งเสริมอนุสัญญาสหประชาชาติว่าด้วยการต่อต้านการแปรสภาพเป็นทะเลทราย (UNCCD / ICL / WASWC)	2	โครงการ	0.9350	0.9350	-	พต.
2) ความร่วมมือกับ IRD	1	โครงการ	1.0000	1.0000	-	พต.
3) การขับเคลื่อนศูนย์ความเป็นเลิศด้านการวิจัยดินแห่งภูมิภาคเอเชีย (CESRA)	1	โครงการ	2.5000	2.5000	-	พต.

แผนงาน/โครงการ/ผลผลิต/กิจกรรม	ปี 2566	หน่วยนับ	งบประมาณปี 2566			หน่วยงาน
			รวม	ดำเนินการ	ลงทุน	
4) การจัดงานวันดินโลก (World Soil Day)	1	โครงการ	14.4410	14.4410	-	พต.
5) การดำเนินงาน Asian Soil Partnership	1	โครงการ	1.0000	1.0000	-	พต.
6) โครงการสร้างการรับรู้และเผยแพร่เทคโนโลยี นวัตกรรมการพัฒนาที่ดิน	1	โครงการ	1.0330	1.0330	-	พต.
7) อนุสัญญาสหประชาชาติว่าด้วยการแปรสภาพเป็นทะเลทราย	4	โครงการ	2.1870	2.1870	-	พต.
8) การพัฒนาบุคลากรกรมฯ	510	ราย	1.3976	1.3976	-	พต.
- ต่อยอดธนาคารปุ๋ยอินทรีย์ โดยการส่งเสริมต่อยอดธนาคาร เพื่อมุ่งเน้นให้เกษตรกร นำเอาเศษวัสดุเหลือใช้ในไร่นา ในครัวเรือน และจากโรงงานอุตสาหกรรมมาฝากไว้ที่ธนาคาร ธนาคารจะนำการผลิตปุ๋ยอินทรีย์ให้เกษตรกรมาเบิกถอน เอาไปใช้ประโยชน์ เมื่อวัสดุนั้นย่อยสลายเป็นปุ๋ยแล้ว หรือให้เกษตรกรกักเก็บปุ๋ยไปใช้ และใช้หนี้ด้วยวัสดุเหลือใช้จากไร่นา	77	แห่ง	6.6990	6.6990	-	พต.
❖ การพัฒนาศักยภาพเกษตรกร			517.6048	318.6544	198.9504	
ผลผลิตเกษตรกรได้รับการส่งเสริมและพัฒนาศักยภาพ			517.6048	318.6544	198.9504	กสก.
- การพัฒนาเกษตรกร	9,990	ราย	31.2857	31.2857	-	กสก.
1) อุทยานผักพื้นบ้านเพื่อการยังชีพเฉลิมพระเกียรติ	-	-	-	-	-	กสก.
2) ส่งเสริมงานวิจัยเพื่อพัฒนางานส่งเสริมการเกษตร	-	-	-	-	-	กสก.
3) พัฒนาอาสาสมัครเกษตรกรหมู่บ้าน	-	-	-	-	-	กสก.
- เพิ่มประสิทธิภาพการบริหารจัดการด้านการเกษตรและสหกรณ์	-	-	486.3191	287.3687	198.9504	กสก.
1) ส่งเสริมและให้บริการทางการเกษตร (ค่าสาธารณูปโภค ค่าเช่าทรัพย์สินบริหารจัดการ และตอบแทนหมายจ่ายแทนการจัดหารถประจำตำแหน่ง)	-	-	-	-	-	กสก.
2) การเดินทางไปราชการต่างประเทศชั่วคราว	-	-	-	-	-	กสก.
3) พัฒนาระบบบริการเกษตรกรดิจิทัล	-	-	-	-	-	กสก.
❖ การสนับสนุนด้านการตลาด			5.5747	5.5747	-	
ผลผลิตการสนับสนุนการตลาดเพื่อเกษตรกร			5.5747	5.5747	-	อ.ต.ก.
- เชื่อมโยงตลาดข้าวสารคุณภาพ อ.ต.ก.	2	ครั้ง	1.7438	1.7438	-	อ.ต.ก.
- ส่งเสริมตลาดผู้บริโภคผลไม้ไทย	13	ครั้ง	3.8309	3.8309	-	อ.ต.ก.
❖ การอำนวยความสะดวกการบริหารจัดการด้านการเกษตร			481.7811	385.2072	96.5739	
ผลผลิตอำนวยความสะดวกการบริหารจัดการด้านการเกษตร			312.1796	295.6522	16.5274	สป.กษ.
- สนับสนุนการบริหารจัดการด้านการเกษตร	90	ร้อยละ	199.9584	196.5024	3.4560	สป.กษ.
- การบูรณาการงานในส่วนภูมิภาค	90	ร้อยละ	88.6396	85.9819	2.6577	สป.กษ.
- การจัดการระบบเทคโนโลยีสารสนเทศและการสื่อสาร	80	ร้อยละ	23.5816	13.1679	10.4137	สป.กษ.
ผลผลิตการบริหารจัดการเศรษฐกิจการเกษตร			169.6015	89.5550	80.0465	สศก.
- สนับสนุนการบริหารจัดการด้านเศรษฐกิจการเกษตร	-	-	76.3372	31.5700	44.7672	สศก.
- จัดทำและเสนอแนะยุทธศาสตร์ แผนพัฒนาและมาตรการทางการเกษตร	-	-	8.5969	3.5779	5.0190	สศก.
- ศึกษา วิเคราะห์ วิจัยเศรษฐกิจการเกษตร	-	-	6.5977	5.4994	1.0983	สศก.
- ศึกษา วิเคราะห์เศรษฐกิจการเกษตรระหว่างประเทศ	-	-	2.4845	2.3093	0.1752	สศก.
- ติดตามประเมินผลการดำเนินงานของกระทรวงเกษตรและสหกรณ์	-	-	4.8735	4.7961	0.0774	สศก.
- จัดทำและเผยแพร่สารสนเทศด้านเศรษฐกิจการเกษตร	-	-	38.3186	18.7863	19.5323	สศก.
- ดำเนินงานบริหารจัดการด้านเศรษฐกิจการเกษตรระดับภูมิภาค	-	-	32.3931	23.0160	9.3771	สศก.
➤ แผนงานยุทธศาสตร์การเกษตรสร้างมูลค่า			21,179.0007	2,917.8474	18,261.1533	
❖ การเพิ่มประสิทธิภาพและการจัดการฐานทรัพยากรทางการเกษตร			1,250.1386	235.7886	1,014.3500	
โครงการส่งเสริมการเพิ่มประสิทธิภาพการใช้น้ำในระดับไร่นา	2,500	ราย	3.9338	3.9338	-	กสก.
- ถ่ายทอดความรู้แก่เจ้าหน้าที่และเกษตรกรโดยวิธีการเรียนรู้แบบมีส่วนร่วม	-	-	-	-	-	กสก.
- การจัดทำแปลงเรียนรู้การเพิ่มประสิทธิภาพการใช้น้ำในระดับไร่นา	-	-	-	-	-	กสก.
โครงการก่อสร้างแหล่งน้ำในไร่นานอกเขตชลประทาน	35,380	บ่อ	731.1277	-	731.1277	พต.
- ก่อสร้างแหล่งน้ำ ในไร่นานอกเขตชลประทาน ขนาด 1,260 ลบ.ม.	35,380	บ่อ	728.8280	-	728.8280	พต.
- ค่าสำรวจ ค่าควบคุม และติดตามการก่อสร้าง	35,380	บ่อ	2.2997	-	2.2997	พต.
โครงการปรับปรุงซ่อมแซมงานพัฒนาแหล่งน้ำขนาดเล็ก เพื่อถ่ายโอนภารกิจด้านโครงสร้างพื้นฐาน	6	แห่ง	18.5903	-	18.5903	พต.
- ปรับปรุงซ่อมแซมงานพัฒนาแหล่งน้ำขนาดเล็ก เพื่อถ่ายโอนภารกิจด้านโครงสร้างพื้นฐาน	6	แห่ง	18.5903	-	18.5903	พต.
โครงการบริหารจัดการดินและน้ำเขตพัฒนาที่ดินลุ่มน้ำ	5,500	ไร่	25.8597	11.5690	14.2907	พต.
- ปรับปรุงและเพิ่มประสิทธิภาพการผลิตในพื้นที่เขตพัฒนาที่ดินลุ่มน้ำ	12	แห่ง	11.5690	11.5690	-	พต.
- งานพัฒนาระบบน้ำเพื่อการอนุรักษ์ดินและน้ำในพื้นที่เกษตรกรรม	5,500	ไร่	14.2907	-	14.2907	พต.
โครงการพัฒนาพื้นที่เฉพาะ	25,510	ไร่	200.7656	55.1895	145.5761	พต.
- เพิ่มศักยภาพการผลิตข้าวหอมมะลิทุ่งกุลาร้องไห้สู่มาตรฐานเกษตรอินทรีย์	10,070	ไร่	88.6692	13.7275	74.9417	พต.
- การพัฒนาพื้นที่ทุ่งสัมฤทธิ์	1,650	ไร่	6.4485	1.3005	5.1480	พต.
- การเพิ่มศักยภาพการผลิตข้าวอินทรีย์และพืชพลังงานเพื่อการส่งออกในพื้นที่ทุ่งมหาพิง	3,800	ไร่	19.4064	0.8670	18.5394	พต.

แผนงาน/โครงการ/ผลผลิต/กิจกรรม	ปี 2566	หน่วยนับ	งบประมาณปี 2566			หน่วยงาน
			รวม	ดำเนินการ	ลงทุน	
- การพัฒนาพื้นที่ลุ่มน้ำป่าปึง ลุ่มน้ำวัง และลุ่มน้ำสาละวิน	750	ไร่	10.2485	1.0685	9.1800	พต.
- การพัฒนาลุ่มน้ำสาขาแม่น้ำอิงตอนบน	1,150	ไร่	7.1760	-	7.1760	พต.
- พัฒนาลุ่มน้ำทะเลสาบสงขลา	1,190	ไร่	7.2610	0.7350	6.5260	พต.
- การพัฒนาศักยภาพพื้นที่ดินเปรี้ยวจัดบริเวณขอบพรุโต๊ะแดง	1,200	ไร่	10.0550	0.6950	9.3600	พต.
- พัฒนาและเพิ่มศักยภาพพื้นที่ทุ่งรังสิตแบบบูรณาการ	3,400	ไร่	13.9063	5.0663	8.8400	พต.
- เพิ่มประสิทธิภาพการใช้ประโยชน์ที่ดินเกษตรกรรมในพื้นที่ทุ่งมหาธาตุ	2,300	ไร่	8.1850	2.3200	5.8650	พต.
- ส่งเสริมการเกษตรแบบผสมผสานโดยจัดระบบอนุรักษ์ดินและน้ำ ลดการชะล้างดินรอบหนองหาร และการปรับปรุงบำรุงดินให้เหมาะสมต่อการเกษตร	1	โครงการ	2.6673	2.6673	-	พต.
- การพัฒนาพื้นที่พื้นที่การเกษตรบึงบอระเพ็ด	1	โครงการ	1.5475	1.5475	-	พต.
- การบริหารจัดการ ติดตาม และประเมินผล	1	โครงการ	25.1949	25.1949	-	พต.
โครงการเพิ่มประสิทธิภาพการใช้ประโยชน์ที่ดินในพื้นที่โครงการ 1 ตำบล 1 กลุ่มเกษตรกรทฤษฎีใหม่	4,000	ราย	10.0000	10.0000	-	พต.
- เพิ่มประสิทธิภาพการใช้ประโยชน์ที่ดินในพื้นที่โครงการ 1 ตำบล 1 กลุ่มเกษตรกรทฤษฎีใหม่ โดยสนับสนุนงานพัฒนาที่ดิน ด้วยการถ่ายทอดองค์ความรู้เพื่อให้เป็นเกษตรกรต้นแบบพร้อมทั้งสนับสนุนปัจจัยการผลิต	4,000	ราย	10.0000	10.0000	-	พต.
โครงการบริหารจัดการทรัพยากรดินระดับตำบล	20	ตำบล	5.5250	5.5250	-	พต.
- การบริหารจัดการทรัพยากรดินระดับตำบลปรับปรุง และขับเคลื่อนแผนการใช้ที่ดินระดับตำบลเพื่อรองรับเกษตร 4.0	15	ตำบล	0.5250	0.5250	-	พต.
- การขับเคลื่อนแผนการใช้ที่ดินระดับตำบล ไปสู่ Smart Tambon	5	ตำบล	5.0000	5.0000	-	พต.
โครงการพัฒนาพื้นที่เพิ่มมูลค่าที่ดินเพื่อการเกษตร	-	-	5.1192	-	5.1192	พต.
- ปรับระดับพื้นที่นาให้เหมาะสมกับสภาพพื้นที่ (Land Leveling)	500	ไร่	1.5000	-	1.5000	พต.
- จัดระบบอนุรักษ์ดินและน้ำร่วมกับงานก่อสร้างระบบเก็บกักน้ำในดินและระบบระบายน้ำ	400	ไร่	3.6192	-	3.6192	พต.
โครงการบริหารจัดการทรัพยากรประมง	15	ฉบับ	249.2173	149.5713	99.6460	กป.
- จัดระเบียบการทำประมง	15	ฉบับ	81.8466	61.7473	20.0993	กป.
1) กำหนดมาตรการ และการอนุญาตให้เป็นไปตาม พรก.การประมงและกฎหมายอื่นที่เกี่ยวข้อง	15	ฉบับ	-	-	-	กป.
2) ดูแลเก็บรักษาสัตว์น้ำของกลาง	600	ตัว	-	-	-	กป.
3) พัฒนาการทำประมงเพื่ออนุรักษ์สัตว์ทะเลเลี้ยงลูกด้วยนม (MMPA)	10	ครั้ง	-	-	-	กป.
4) กำกับ ดูแลและติดตามการทำประมงให้เป็นไปตามกฎหมายกำหนด	2,908	ครั้ง	-	-	-	กป.
5) ติดตาม ประเมินผลมาตรการกำหนดพื้นที่ และระยะเวลาฤดูสัตว์น้ำมีไข่ หรือวางไข่ เลี้ยงตัวอ่อน	250	ครั้ง	-	-	-	-
- การจัดการทรัพยากรประมง	380	ล้านตัว	150.0105	72.3100	77.7005	กป.
1) พื้นฟูทรัพยากรโดยการผลิตลูกพันธุ์สัตว์น้ำเพื่อปล่อยในแหล่งน้ำธรรมชาติ	380	ล้านตัว	-	-	-	กป.
2) ขุดลอกและกำจัดวัชพืชเพื่อฟื้นฟูแหล่งน้ำ	1,131,200	ลบ.ม.	-	-	-	กป.
3) บริหารจัดการสถานแสดงพันธุ์สัตว์น้ำ	10	แห่ง	-	-	-	กป.
4) จัดสร้างแหล่งอาศัยสัตว์ทะเล (ตริง ตราด)	2	แห่ง	-	-	-	กป.
5) พื้นฟูและบริหารจัดการทรัพยากรประมงในแหล่งน้ำสำคัญ ทะเลสาบสงขลา / อ่าวปากพอง / หนองหาร / บึงบอระเพ็ด / กว๊านพะเยา / พื้นที่ลุ่มต่ำ / ทุ่งสุโขทัย / ทุ่งบางระกำ และลุ่มน้ำเจ้าพระยา 7 แห่ง	15	แห่ง	-	-	-	กป.
- พื้นฟูและอนุรักษ์สัตว์น้ำประจําถิ่น และสัตว์น้ำหายากใกล้สูญพันธุ์	25	ชนิด	3.2100	3.2100	-	กป.
อนุรักษ์ชนิดพันธุ์สัตว์น้ำประจําถิ่นและสัตว์น้ำหายากใกล้สูญพันธุ์ พื้นฟูสัตว์น้ำจัดให้คงความหลากหลาย	25	ชนิด	-	-	-	กป.
- สํารวจและประเมินสภาวะทรัพยากรประมง	240	ครั้ง	14.1502	12.3040	1.8462	กป.
1) สํารวจ รวบรวมข้อมูล และประเมินสภาวะทรัพยากรประมง ประเมินผลผลิตสูงสุดที่ยั่งยืน (MSY) ของสัตว์น้ำในนําน้ำไทย เพื่อกำหนดจุดอ้างอิงสำหรับการออกใบอนุญาตทำการประมง	240	ครั้ง	-	-	-	กป.
2) สํารวจเครื่องมือประมงที่ยังไม่มีการกำหนดมาตรการในการจัดการประมงทางทะเลที่ชัดเจน	8	ครั้ง	-	-	-	กป.
3) สํารวจแหล่งทำการประมงและรวบรวมข้อมูลสภาวะทรัพยากรประมงทะเลนอกนําน้ำไทย (เรือ สํารวจประมงจุฬารัตน์และมหิตล)	2	ลำ	-	-	-	กป.
❖ การจัดทำข้อมูลเพื่อการบริหารจัดการทางการเกษตร			198.9832	103.7461	95.2371	
โครงการขึ้นทะเบียนและปรับปรุงทะเบียนเกษตรกร			100.7709	42.0159	58.7550	กสท.
- การขึ้นทะเบียนและปรับปรุงทะเบียนเกษตรกร	6.20	ล้านครัวเรือน	100.7709	42.0159	58.7550	กสท.
1) ปรับปรุงข้อมูลทะเบียนเกษตรกรให้เป็นปัจจุบัน/ ตรวจสอบพื้นที่เพาะปลูกवादฝั่งแปลงเกษตรกรเดิมดิจิทัล	-	-	-	-	-	กสท.
2) อํานวยการ ประชาสัมพันธ์ ติดตามเบิเทศ อบรม สัมมนา จัดทำเอกสารคู่มือและประมวลผลรายงาน	-	-	-	-	-	กสท.

แผนงาน/โครงการ/ผลผลิต/กิจกรรม	ปี 2566	หน่วยนับ	งบประมาณปี 2566			หน่วยงาน
			รวม	ดำเนินการ	ลงทุน	
โครงการจัดทำฐานข้อมูลเกษตรกรแห่งชาติ (National Agricultural Big Data Center)	-	-	8.1600	8.1600	-	ปศ.
- สํารวจข้อมูลเกษตรกรทุกรายครัวเรือนที่มีการเลี้ยงสัตว์และผู้ประกอบการทุกรายที่จดทะเบียนเป็นนิติบุคคล โดยบันทึกลงในแบบสำรวจ Single form แบบทะเบียนเกษตรกรของกระทรวงเกษตรและสหกรณ์ และจัดเก็บข้อมูลในระบบทะเบียนเกษตรกรผู้เลี้ยงสัตว์รายครัวเรือน และเชื่อมโยงข้อมูลภายนอกองค์กรให้มีความครบถ้วนสมบูรณ์	2,720,000	ราย	8.1600	8.1600	-	ปศ.
โครงการประยุกต์ใช้เทคโนโลยีภูมิสารสนเทศเพื่อเพิ่มประสิทธิภาพการพยากรณ์ผลผลิตสินค้าเกษตร	-	-	6.1526	2.3000	3.8526	
- การประยุกต์ใช้เทคโนโลยีภูมิสารสนเทศเพื่อเพิ่มประสิทธิภาพการพยากรณ์ผลผลิตสินค้าเกษตร	1	ระบบ	4.4000	1.5000	2.9000	สศก.
- การบูรณาการข้อมูลเชิงพื้นที่เพื่อเพาะปลูกพืชเศรษฐกิจของประเทศ	1	เรื่อง	1.0500	0.8000	0.2500	สศก.
- ประยุกต์ใช้เทคโนโลยีภูมิสารสนเทศ (Geo-Informatics) เพื่อเพิ่มประสิทธิภาพการจัดทำข้อมูลสินค้าเกษตร	2	เรื่อง	0.7026	-	0.7026	สศก.
โครงการพัฒนาระบบดิจิทัลการพัฒนาที่ดินเข้าสู่ระบบราชการ 4.0	1	ระบบ	42.4414	23.8650	18.5764	พต.
- การพัฒนาระบบดิจิทัลการพัฒนาที่ดินเข้าสู่ระบบราชการ 4.0	-	โครงการ	-	-	-	พต.
1) โครงการจัดหาครุภัณฑ์คอมพิวเตอร์และอุปกรณ์ต่อพ่วง	-	โครงการ	-	-	-	พต.
2) โครงการพัฒนาระบบการให้บริการสืบค้นข้อมูลดินและงานวิจัยผ่านระบบเครือข่าย	-	โครงการ	-	-	-	พต.
3) โครงการพัฒนาระบบ e-Service ข้อมูลคุณภาพดินระดับประเทศ	-	โครงการ	-	-	-	พต.
- ปรับปรุงระบบข้อมูลสารสนเทศ	1	ระบบ	42.4414	23.8650	18.5764	พต.
1) ปรับปรุงระบบข้อมูลสารสนเทศ	1	ระบบ	9.8650	9.8650	-	พต.
2) การจัดหาครุภัณฑ์คอมพิวเตอร์ และการพัฒนาระบบสารสนเทศ	10	โครงการ	18.5764	-	18.5764	พต.
3) ค่าบริการสื่อสารและโทรคมนาคม (ค่าระบบเครือข่ายและบริการ Internet)	12	เดือน	14.0000	14.0000	-	พต.
โครงการติดตามและวิเคราะห์สถานการณ์แนวโน้มภาคเกษตร	-	เรื่อง	6.8378	6.8378	-	สศก.
- ประมาณการแนวโน้มภาวะเศรษฐกิจการเกษตรระดับภูมิภาคและประเทศ	1	เรื่อง	3.0000	3.0000	-	สศก.
- ติดตามสถานการณ์สินค้าเกษตร ปัจจัยการผลิต และภาวะเศรษฐกิจสังคมครัวเรือนและสถาบันเกษตรกร	-	-	2.5000	2.5000	-	สศก.
- ขับเคลื่อนและติดตามแผนพัฒนาการเกษตร และแผนยุทธศาสตร์	1	เรื่อง	1.3378	1.3378	-	สศก.
โครงการจัดทำสารสนเทศเศรษฐกิจการเกษตร เพื่อสนับสนุนการบริหารจัดการสินค้าเกษตร	-	-	18.5674	18.5674	-	สศก.
- จัดทำข้อมูลสารสนเทศเพื่อสนับสนุนการบริหารจัดการสินค้าเกษตรในระดับจังหวัด	-	เรื่อง	-	-	-	สศก.
- จัดเก็บข้อมูลผลผลิตต่อไร่โดยวิธีตัดแปลงเก็บเกี่ยวผลผลิต (Crop Cutting)	1	ชนิด	1.5000	1.5000	-	สศก.
- เพิ่มประสิทธิภาพการจัดทำสารสนเทศต้นทุนการผลิตภาคเกษตร	9	สินค้า	4.0000	4.0000	-	สศก.
- ติดตามสถานการณ์การผลิตในระดับหมู่บ้านและสถานการณ์ราคาสินค้าเกษตรที่สำคัญในระดับท้องถิ่น รวมทั้งข้อมูลเตือนภัยด้านเศรษฐกิจการเกษตรและภัยธรรมชาติ โดยเศรษฐกิจการเกษตรอาสา (ศกอ) 882 อำเภอ	-	-	5.0674	5.0674	-	สศก.
- เพิ่มประสิทธิภาพการประมาณการและติดตามภาวะการผลิตสินค้าเกษตร	1	เรื่อง	4.0000	4.0000	-	สศก.
- จัดทำข้อมูลปริมาณการผลิตพืชเศรษฐกิจที่สำคัญเพื่อสนับสนุนการจัดทำนโยบาย	20	ชนิด	4.0000	4.0000	-	สศก.
โครงการเตือนภัยเศรษฐกิจการเกษตร	-	-	2.0000	2.0000	-	สศก.
- พัฒนาศักยภาพการติดตามและวิเคราะห์ภัยพิบัติทางการเกษตร	1	เรื่อง	1.0000	1.0000	-	สศก.
- พัฒนาเครื่องมือและแบบจำลองวิเคราะห์ด้านเศรษฐกิจการเกษตร	1	เรื่อง	1.0000	1.0000	-	สศก.
โครงการพัฒนาระบบการรักษาความปลอดภัยไซเบอร์	-	-	14.0531	-	14.0531	สศก.
- ระบบการรักษาความปลอดภัยโครงสร้างพื้นฐานทางสารสนเทศและฐานข้อมูล (Cyber Security)	1	ระบบ	-	-	-	สศก.
- เพิ่มประสิทธิภาพระบบคอมพิวเตอร์แม่ข่ายแบบเสมือนและระบบบริหารจัดการข้อมูล	1	ระบบ	14.0531	-	14.0531	สศก.
❖ การบริหารจัดการพื้นที่เกษตรกรรมอย่างเหมาะสม	71,540	ไร่	278.0578	102.9546	175.1032	
โครงการบริหารจัดการการผลิตสินค้าเกษตรตามแผนที่เกษตรเพื่อการบริหารจัดการเชิงรุก (Agri-Map)			278.0578	102.9546	175.1032	
- พัฒนาที่ดินเพื่อสนับสนุนการปรับเปลี่ยนการผลิตในพื้นที่ไม่เหมาะสมตาม Agri - Map	67,500	ไร่	245.9132	70.8100	175.1032	พต.
1) พัฒนาที่ดินเพื่อสนับสนุนการปรับเปลี่ยนการผลิตในพื้นที่ไม่เหมาะสมตาม Agri-Map	67,500	ไร่	175.1032	-	175.1032	พต.
2) ปรับเปลี่ยนพื้นที่ไม่เหมาะสมในการปลูกข้าวเพื่อทำเกษตรผสมผสาน	67,500	ไร่	70.8100	70.8100	-	พต.
- บริหารจัดการเขตเกษตรเศรษฐกิจสำหรับสินค้าเกษตรที่สำคัญ (zoning) โดยส่งเสริมให้เกษตรกรปรับเปลี่ยนการผลิตพืชที่เหมาะสมตามแผนที่ Agri - Map โดยการอบรมและสนับสนุนปัจจัยการผลิตในการปรับเปลี่ยน	2,920	ไร่	16.0294	16.0294	-	กสก.
- การบริหารจัดการพื้นที่เกษตรกรรม (Zoning by Agri-map) เพื่อปรับเปลี่ยนพื้นที่ที่ไม่เหมาะสมให้เกิดประโยชน์ โดยการฝึกอบรมหลักสูตรการปรับเปลี่ยนพืชอื่นเป็นการปลูกหม่อนให้เกษตรกร	120	ไร่	1.6888	1.6888	-	มม.
- ส่งเสริมให้เกษตรกรปรับเปลี่ยนมาปลูกพืชอาหารสัตว์ในพื้นที่ที่เหมาะสม	1,000	ไร่	2.4794	2.4794	-	ปศ.
- บริหารจัดการการผลิตสินค้าเกษตรตามแผนที่เกษตร Agri Map	150	แปลง	4.6500	4.6500	-	วก.
- พัฒนาศักยภาพด้านการจัดทำบัญชีแก่เกษตรกร	1,000	ราย	2.2970	2.2970	-	ตส.

แผนงาน/โครงการ/ผลผลิต/กิจกรรม	ปี 2566	หน่วยนับ	งบประมาณปี 2566			หน่วยงาน
			รวม	ดำเนินการ	ลงทุน	
- ศึกษาและวิเคราะห์เศรษฐกิจสินค้าเกษตรที่เหมาะสมกับศักยภาพของพื้นที่และเพิ่มโอกาสทางเศรษฐกิจ	-	-	-	-	-	สศก.
- การจัดทำสารสนเทศเพื่อสนับสนุนการบริหารจัดการสินค้าเกษตรในระดับจังหวัด	1	เรื่อง	2.0000	2.0000	-	สศก.
- การศึกษาแนวทางการจัดทำเขตส่งเสริมการปลูกพืชเศรษฐกิจที่สำคัญ	1	เรื่อง	3.0000	3.0000	-	สศก.
❖ การส่งเสริมการผลิต/การจัดการผลผลิตสินค้าเกษตรอย่างเป็นระบบครบวงจร			19,327.0148	2,381.7029	16,945.3119	
โครงการเพิ่มประสิทธิภาพการผลิตสินค้าเกษตร	18,000	ราย	43.3665	43.3665	-	กสท.
- เพิ่มประสิทธิภาพการผลิตสินค้าพืชเศรษฐกิจ (อบรมถ่ายทอดความรู้/ ศึกษางาน /สนับสนุนปัจจัยการผลิต/จัดทำแปลงเรียนรู้/ จัดงานประชาสัมพันธ์)	-	-	-	-	-	กสท.
- เพิ่มประสิทธิภาพการผลิตสินค้ากลุ่มพืชทางเลือก (อบรมถ่ายทอดความรู้/ ศึกษางาน /สนับสนุนปัจจัยการผลิต/จัดทำแปลงเรียนรู้/ จัดงานประชาสัมพันธ์)	-	-	-	-	-	กสท.
โครงการพัฒนาศักยภาพกระบวนการผลิตสินค้าเกษตร			720.8647	577.3608	143.5039	
- ส่งเสริมการปลูกพืชใช้น้ำน้อยเสริมสร้างรายได้แก่เกษตรกร	5,000	ราย	10.5180	10.5180	-	กสท.
1) ถ่ายทอดความรู้แก่เกษตรกร เรื่องการปลูกพืชหลากหลายในพื้นที่นาปรัง ระดับตำบล	-	-	-	-	-	กสท.
2) เชื่อมโยงตลาดระหว่างเกษตรกรกับผู้ประกอบการรับซื้อผลผลิต ระดับอำเภอ และระดับจังหวัด	-	-	-	-	-	กสท.
3) ทำแผนการผลิต แผนการตลาด ในรูปแบบกลุ่ม และรายบุคคลให้แก่เกษตรกร	-	-	-	-	-	กสท.
4) จัดงานรณรงค์และประชาสัมพันธ์การส่งเสริมการปลูกพืชหลากหลาย	-	-	-	-	-	กสท.
5) จัดทำสื่อเผยแพร่ประชาสัมพันธ์การส่งเสริมการปลูกพืชหลากหลาย	-	-	-	-	-	กสท.
6) ศึกษาผลตอบแทนรายได้ของเกษตรกรปลูกพืชหลากหลาย	-	-	-	-	-	กสท.
- ขยายสัตว์พันธุ์ดีด้วยเทคโนโลยีชีวภาพ ผลิตพ่อพันธุ์โคนมและสร้างพันธุ์โคเนื้อ สร้างฟาร์มเครือข่ายเกษตรกรเลี้ยงสัตว์พันธุ์ดี รายชนิดสัตว์ต่าง ๆ ดูแลคุณภาพตลอดจนจัดการอาหารสัตว์ เพื่อแก้ไขปัญหาคุณภาพน้ำนมดิบและพัฒนามาตรฐานอาหารสัตว์เคี้ยวเอื้อง	0.1945	ล้านตัว	151.6642	87.6407	64.0235	ปศ.
- ลดปัญหาสัตว์ป่วยหรือตายที่เป็นต้นทุนการผลิต โดยพัฒนาสุขภาพสัตว์ผ่านการเฝ้าระวังโรค บริการเสริมสร้างภูมิคุ้มกันโรคสัตว์ บำบัดรักษาสัตว์ป่วย การทดสอบโรคและการถ่ายพยาธิ รวมถึงการป้องกันและควบคุมโรคระบาดสัตว์ โรคอุบัติใหม่ อุบัติซ้ำ และโรคสัตว์แปลกถิ่น การปรับระบบการป้องกันโรค การตรวจรับรองฟาร์มปลอดโรค และการรณรงค์ทำความสะอาดและทำลายเชื้อโรค	15.36 118,260	ล้านตัว ตัวอย่าง	360.3761	360.3761	-	ปศ.
- ผลิตพันธุ์พืชและปัจจัยการผลิต	60	ชนิด	186.5757	110.6672	75.9085	วก.
- การตรวจและรับรองห้องปฏิบัติการเมล็ดพันธุ์	1,700	ตัวอย่าง	11.7307	8.1588	3.5719	วก.
โครงการระบบส่งเสริมเกษตรกรแบบแปลงใหญ่			448.4614	448.4614	-	
- ระบบส่งเสริมเกษตรกรแบบแปลงใหญ่	2,000	แปลง	208.4896	208.4896	-	กสท.
1) แปลงใหญ่ปี 2564 แปลงปีที่ 3 การถ่ายทอดความรู้/ เชื่อมโยงการตลาด/พัฒนาเกษตรกรเป็น Smart Farmer	-	-	-	-	-	กสท.
2) แปลงใหญ่ปี 2565 แปลงปีที่ 2 การถ่ายทอดความรู้/ บริหารจัดการสินค้าเกษตรครบวงจร/ เชื่อมโยงการตลาด	-	-	-	-	-	กสท.
3) แปลงใหญ่ปี 2566 แปลงปีที่ 1 จัดเวทีวิเคราะห์เพื่อกำหนดเป้าหมายการพัฒนาและแผนรายแปลง/ถ่ายทอดความรู้/ เชื่อมโยงการตลาด	-	-	-	-	-	กสท.
- การพัฒนาประสิทธิภาพการผลิตหม่อนไหมระบบแปลงใหญ่ เพื่อให้เกษตรกรผู้ปลูกหม่อนเลี้ยงไหมรวมกลุ่มการผลิต มีต้นทุนการผลิตที่เหมาะสม มีผลผลิตต่อหน่วยเพิ่มขึ้น ผลผลิตมีคุณภาพได้มาตรฐาน สร้างโอกาสในการแข่งขัน	14	แปลง	3.9439	3.9439	-	มม.
- ส่งเสริมเกษตรกรแบบแปลงใหญ่	40	แปลง	34.5727	34.5727	-	ส.ป.ก.
- ส่งเสริมให้มีการนำเทคโนโลยีและนวัตกรรมเกษตรสมัยใหม่มาประยุกต์ใช้ในการเลี้ยงปลุสัตว์ และการจัดการอาหารสัตว์ ยกระดับคุณภาพมาตรฐานการเลี้ยง ให้ได้ผลผลิตที่มีความปลอดภัย สามารถสร้างมูลค่าเพิ่มให้กับสินค้าและรายได้ให้ของเกษตรกร	75	แปลง	6.1278	6.1278	-	ปศ.
- ส่งเสริมเกษตรกรแบบแปลงใหญ่ในสถาบันเกษตรกร	400	แปลง	1.4329	1.4329	-	กสท.
- ส่งเสริมเกษตรกรแบบแปลงใหญ่	130,000	ไร่	99.7760	99.7760	-	กษ.
- เตือนภัยการระบาดของศัตรูข้าว	52	ครั้ง	2.6760	2.6760	-	กษ.
- การพัฒนาการผลิตเข้าสู่ระบบมาตรฐาน	3/350	แห่ง/ราย	7.8300	7.8300	-	มกทช.
- พัฒนาศักยภาพด้านการจัดทำบัญชีต้นทุนอาชีพแก่เกษตรกร	14,400	ราย	11.7000	11.7000	-	ตส.
- ถ่ายทอดเทคโนโลยีการผลิตพืชในพื้นที่แปลงใหญ่	20	แปลง	3.0515	3.0515	-	วก.
- พัฒนาคุณภาพดินในระบบส่งเสริมเกษตรกรแบบแปลงใหญ่	71,000	ไร่	54.1530	54.1530	-	พต.
1) โกลบตอซัง จดเผาฟางและตอซัง	40	แปลง	1.6000	1.6000	-	พต.
2) ผลิต-จัดหาเมล็ดพันธุ์พืชปุ๋ยสด	50,000	ไร่	14.4500	14.4500	-	พต.
3) ปรับปรุงพื้นที่ดินกรด (โดโลไมท์)	15,000	ไร่	15.3750	15.3750	-	พต.
4) ผลิตปุ๋ยหมักสูตร พต.	420	ตัน	1.4280	1.4280	-	พต.
5) ผลิตน้ำหมักชีวภาพ	1,420,000	ลิตร	21.3000	21.3000	-	พต.

แผนงาน/โครงการ/ผลผลิต/กิจกรรม	ปี 2566	หน่วยนับ	งบประมาณปี 2566			หน่วยงาน
			รวม	ดำเนินการ	ลงทุน	
- ส่งเสริมเกษตรกรแบบแปลงใหญ่ ด้านประมง โดยพัฒนาองค์ความรู้ให้เกษตรกร ด้วยการส่งเสริมเกษตรกรแบบแปลงใหญ่ (แปลงใหม่) จัดทำแผนพัฒนารายแปลง พัฒนาองค์ความรู้ สนับสนุนปัจจัยการผลิต ส่งเสริมการตลาด ยกระดับมาตรฐานสินค้าและสร้างมูลค่าเพิ่ม และติดตามประเมินผล (แปลงใหม่ 15 แปลง แปลงเดิมปี 65 = 14 แปลง แปลงปี 64 = 15 แปลง)	44	แปลง	13.7080	13.7080	-	กป.
- ประเมินผลการยกระดับแปลงใหญ่ด้วยเกษตรสมัยใหม่และเชื่อมโยงตลาด	1	เรื่อง	1.0000	1.0000	-	สศก.
โครงการผลิตและขยายพืชพันธุ์ดีเพื่อเพิ่มประสิทธิภาพการผลิตภาคเกษตร			43.0362	4.3058	38.7304	กสก.
- ผลิตและขยายพืชพันธุ์ดี	1,200,000	ตัน/ชุด	43.0362	4.3058	38.7304	กสก.
1) พัฒนาศักยภาพและขีดความสามารถในการผลิตขยายและกระจายพืชพันธุ์ดี (จัดตั้ง "ศูนย์พันธุ์พืชชุมชน" (Plant Village)/ พัฒนาเกษตรกรผู้นำการผลิตและขยายพันธุ์พืช (Farmer Camp)/ พัฒนาจุดบริการพืชพันธุ์ดี Doae)	-	-	-	-	-	กสก.
2) จัดหาแม่พันธุ์และพัฒนาแปลงแม่พันธุ์พืชพันธุ์ดี เพื่อเพิ่มศักยภาพในการผลิตขยายพืชพันธุ์ดี	-	-	-	-	-	กสก.
3) ผลิตและกระจายพืชพันธุ์ดี เพื่อเพิ่มประสิทธิภาพการผลิตภาคเกษตรและขีดความสามารถของเกษตรกรในการแข่งขันและสนับสนุนงานส่งเสริมการเกษตร (สนับสนุนและให้บริการพันธุ์มันสำปะหลังสะอาด/ พืชสร้างรายได้/สนับสนุนพืชพันธุ์ดีช่วยเหลือฟื้นฟูดูแลเกษตรกรที่ได้รับผลกระทบจากภัยธรรมชาติ	-	-	-	-	-	กสก.
โครงการเสริมสร้างศักยภาพการผลิตเมล็ดพันธุ์ข้าวของศูนย์ข้าวชุมชน	-	-	103.9500	103.9500	-	กข.
- เสริมสร้างศักยภาพการผลิตเมล็ดพันธุ์ข้าวของศูนย์ข้าวชุมชน	600	แห่ง	103.9500	103.9500	-	กข.
โครงการผลิตและกระจายเมล็ดพันธุ์ข้าว	-	-	429.6800	182.6024	247.0776	กข.
- การผลิตและกระจายเมล็ดพันธุ์ข้าว (ชั้นพันธุ์คัด พันธุ์หลัก)	280/2800	คัด/หลัก	114.3179	107.8000	6.5179	กข.
- ผลิตและกระจายเมล็ดพันธุ์ข้าวขยายและจำหน่าย	95,000	ตัน	71.7429	66.5000	5.2429	กข.
- เพิ่มประสิทธิภาพการผลิตเมล็ดพันธุ์ข้าวคุณภาพดี	2	ศูนย์	243.6192	8.3024	235.3168	กข.
โครงการสนับสนุนลดต้นทุนการผลิตด้านการเกษตรสำหรับเกษตรกรผู้ปลูกข้าว	-	-	15,260.0000	-	15,260.0000	กข.
- สนับสนุนลดต้นทุนการผลิตด้านการเกษตรสำหรับเกษตรกรผู้ปลูกข้าว	4,600,000	ครัวเรือน	15,260.0000	-	15,260.0000	กข.
โครงการปรับปรุงการผลิตและกระจายเมล็ดพันธุ์ข้าว ปี 2566	-	-	1,256.0000	-	1,256.0000	กข.
- ปรับปรุงระบบการผลิตเมล็ดพันธุ์ชั้นพันธุ์คัด-พันธุ์หลัก	1,000	ตัน	1,256.0000	-	1,256.0000	กข.
โครงการส่งเสริมการเปลี่ยนเมล็ดพันธุ์ข้าว	-	-	1,021.6560	1,021.6560	-	กข.
- ส่งเสริมและแลกเปลี่ยนเมล็ดพันธุ์ข้าวคุณภาพดีสำหรับใช้เพาะปลูก	58,700	ตัน	1,021.6560	1,021.6560	-	กข.
❖ การส่งเสริมการรวมกลุ่มและพัฒนาศักยภาพเกษตรกร กลุ่มเกษตรกร			10.2964	7.4075	2.8889	
โครงการธนาคารสินค้าเกษตร			7.4075	7.4075	-	
- การบริหารจัดการธนาคารหมอนไหม โดยจัดตั้งและบริหารจัดการกิจการธนาคารแบบครบวงจร เพื่อช่วยเหลือสมาชิกโดยการรับ ผาก ถอน ให้ยืม หรือแลกเปลี่ยนปัจจัยการผลิตด้านหมอนไหม	7	แห่ง	1.2000	1.2000	-	มม.
- สนับสนุนธนาคารผลผลิตสัตว์น้ำแบบมีส่วนร่วม โดยจัดหาแหล่งน้ำชุมชนเป้าหมาย จัดตั้งเป็นธนาคารสินค้าเกษตรด้านการประมง แห่งใหม่ จำนวน 20 แห่ง ติดตามโครงการฯ แหล่งน้ำเก่า 2563-2565 = 60 แห่ง	80	แห่ง	6.2075	6.2075	-	กป.
โครงการพัฒนาธุรกิจชุมชน	26	แห่ง	2.8889	-	2.8889	ส.ป.ก.
- พัฒนาธุรกิจชุมชนในเขตปฏิรูปที่ดิน	26	แห่ง	2.8889	-	2.8889	ส.ป.ก.
❖ การขับเคลื่อนผลงานวิจัยสู่การใช้ประโยชน์และการถ่ายทอดเทคโนโลยี			33.5888	22.7206	10.8682	
โครงการขับเคลื่อนผลงานวิจัยสู่การใช้ประโยชน์	-	-	15.2526	15.2526	-	วก.
- ขับเคลื่อนผลงานวิจัยสู่การใช้ประโยชน์	20	ชุมชน	15.2526	15.2526	-	วก.
โครงการพัฒนาพื้นที่เพื่อรองรับการวิจัยและถ่ายทอดเทคโนโลยีและนวัตกรรมการผลิตัญญา	-	-	18.3362	7.4680	10.8682	วก.
- ถ่ายทอดเทคโนโลยีและนวัตกรรมการผลิตัญญา	3	แห่ง	18.3362	7.4680	10.8682	วก.
❖ การอำนวยความสะดวกทางการค้าและพัฒนาระบบโลจิสติกส์การเกษตร			23.4911	6.0971	17.3940	
โครงการพัฒนาประสิทธิภาพโลจิสติกส์เกษตรกรเพื่อลดการสูญเสีย			23.4911	6.0971	17.3940	
- การพัฒนาประสิทธิภาพโลจิสติกส์เกษตรกรเพื่อลดการสูญเสีย	840	รายสูญเสีย	6.0971	6.0971	-	กสก.
1) ส่งเสริมและพัฒนาเกษตรกรเป็นผู้ประกอบการด้านตลาดออฟไลน์และออนไลน์ที่มีศักยภาพ (ถ่ายทอดความรู้ให้แก่เกษตรกร และศึกษาดูงาน)	-	-	-	-	-	กสก.
2) พัฒนาบรรจุภัณฑ์ที่เหมาะสมหรือพัฒนาระบบการจัดการก่อนและหลังการเก็บเกี่ยวเพื่อลดการสูญเสียในระบบโลจิสติกส์เกษตรกร	-	-	-	-	-	กสก.
3) พัฒนาลาดเกษตรกร/ พัฒนาระบบฐานข้อมูลตลาดเกษตรกร/ มหกรรมตลาดสินค้าเกษตรหรือตลาดเกษตรกรระดับประเทศ	-	-	-	-	-	กสก.
- พัฒนาระบบการออกหนังสือรับรองสินค้าคู่สัตว์เพื่อการส่งออกให้รองรับการเชื่อมโยงระบบ NSW และปรับปรุงระบบการเคลื่อนย้ายสัตว์และซากสัตว์ผ่านระบบอิเล็กทรอนิกส์ (e-Movement) เพื่อรองรับระบบเชื่อมโยงแลกเปลี่ยนข้อมูล (NSW)	2	ระบบ	17.3940	-	17.3940	ปศ.

แผนงาน/โครงการ/ผลผลิต/กิจกรรม	ปี 2566	หน่วยนับ	งบประมาณปี 2566			หน่วยงาน
			รวม	ดำเนินการ	ลงทุน	
❖ การสนับสนุนชุมชนทำการเกษตรเพื่อสร้างความมั่นคงให้กับครัวเรือน			55.3500	55.3500	-	
โครงการขับเคลื่อนการเกษตรระดับหมู่บ้านสู่การผลิตสินค้าเกษตรมูลค่าสูง	878	แผน	5.0000	5.0000	-	สป.กษ.
- อำนวยความสะดวกและสนับสนุนการจัดทำแผนพัฒนาการเกษตรระดับหมู่บ้าน และแผนธุรกิจเกษตรรายสินค้า สนับสนุนให้อาสาสมัครเกษตรหมู่บ้านเป็นกลไกหลักในการขับเคลื่อนภาคการเกษตรระดับหมู่บ้าน รวบรวมข้อมูลพื้นฐานด้านการเกษตรที่	878	แผน	5.0000	5.0000	-	สป.กษ.
โครงการส่งเสริมอาชีพประมง	-	-	25.2056	25.2056	-	กป.
- ส่งเสริมและพัฒนาศักยภาพกระบวนการผลิต	1,770	ราย	11.8340	11.8340	-	กป.
1) สนับสนุนการเพาะเลี้ยงสัตว์น้ำโดยการบริการระบบชลประทานเพื่อการเพาะเลี้ยงสัตว์น้ำ	8	แห่ง	-	-	-	กป.
2) ให้บริการคลินิกเกษตรเคลื่อนที่ด้านการประมง แก่เกษตรกร ประชาชน ครู นักเรียนและเยาวชน ได้รับความรู้และการแก้ไขปัญหาในการเพาะเลี้ยงสัตว์น้ำ	308	ครั้ง	-	-	-	กป.
- พัฒนาศักยภาพเกษตรกรผู้เพาะเลี้ยงสัตว์น้ำ โดยการถ่ายทอดองค์ความรู้และเทคโนโลยี	4,000	ราย	6.2972	6.2972	-	กป.
- ส่งเสริมเกษตรเชิงรุกด้านการประมง (Zoning by Agri map)	1,000	ราย	4.7354	4.7354	-	กป.
1) ส่งเสริมเกษตรเชิงรุกด้านการประมง	1,000	ราย	-	-	-	กป.
2) ให้คำแนะนำ แก้ไขปัญหา ติดตามงานโครงการฯ	12	ครั้ง	-	-	-	กป.
- ปรับปรุงข้อมูลทะเบียนเกษตรกร โดยการสำรวจ ตรวจสอบพื้นที่และจัดเก็บข้อมูล GPS เพื่อขึ้นทะเบียนเกษตรกรรายใหม่และปรับปรุงข้อมูลทะเบียนเกษตรกรรายเดิมให้ถูกต้อง ครบถ้วน เป็นปัจจุบัน	380,000	ราย	2.3390	2.3390	-	กป.
โครงการสร้างความเข้มแข็งกลุ่มการผลิตด้านประมง	230	ชุมชน	25.1444	25.1444	-	กป.
- เสริมสร้างการมีส่วนร่วมชุมชนประมง	30	ชุมชน	3.9713	3.9713	-	กป.
- เสริมสร้างการมีส่วนร่วมในการบริหารจัดการทรัพยากรประมง มีแผนบริหารจัดการทรัพยากรประมงแบบมีส่วนร่วม	30	ชุมชน	-	-	-	กป.
- สร้างความเข้มแข็งกลุ่มการผลิตด้านประมง	200	ชุมชน	21.1731	21.1731	-	กป.
- องค์กรชุมชนประมงท้องถิ่นด้านประมงมีแผนการพัฒนาอาชีพประมงและบริหารจัดการทรัพยากรประมง	200	ชุมชน	-	-	-	กป.
❖ การติดตามประเมินผลโครงการสำคัญภายใต้แผนแม่บทด้านการเกษตร			2.0800	2.0800	-	
โครงการติดตามประเมินผลโครงการภายใต้แผนแม่บทด้านการเกษตร	-	-	2.0800	2.0800	-	สศก.
- การติดตามประเมินผลโครงการภายใต้แผนแม่บทด้านการเกษตร	1	เรื่อง	2.0800	2.0800	-	สศก.
1.6.2 เป้าหมายแผนแม่บทย่อย:สถาบันเกษตรกร (สหกรณ์ วิสาหกิจชุมชน และกลุ่มเป้าหมาย) ที่ขึ้นทะเบียนกับกระทรวงเกษตรและสหกรณ์ มีความเข้มแข็ง ในระดับมาตรฐานเพิ่มขึ้น			856.6780	672.3838	184.2942	
➤ แผนงานพื้นฐานด้านการสร้างความสามารถในการแข่งขัน			791.2270	613.8739	177.3531	
❖ การพัฒนาและเสริมสร้างความเข้มแข็งสหกรณ์ กลุ่มเกษตรกร			791.2270	613.8739	177.3531	
ผลผลิตสหกรณ์และสถาบันเกษตรกรได้รับการพัฒนาและเสริมสร้างความเข้มแข็ง	-	-	288.6004	231.9691	56.6313	ตส.
- ตรวจสอบบัญชีประจำปีสหกรณ์และกลุ่มเกษตรกร	11,800	แห่ง	286.1074	229.4761	56.6313	ตส.
- ตรวจสอบความถูกต้องในการทำธุรกรรมทางการเงินระหว่างสหกรณ์และสมาชิก	11,300	ราย	0.8390	0.8390	-	ตส.
- ฝึกอบรมเศรษฐกิจการเงินขั้นพื้นฐานแก่สมาชิกสหกรณ์	2,800	ราย	1.6540	1.6540	-	ตส.
ผลผลิตสหกรณ์และกลุ่มเกษตรกรได้รับการส่งเสริมและพัฒนาให้มีความเข้มแข็งตามศักยภาพ	12,120	แห่ง	502.6266	381.9048	120.7218	กสส.
- ส่งเสริมและพัฒนาสหกรณ์และกลุ่มเกษตรกร	12,120	แห่ง	453.5559	361.0064	92.5495	กสส.
- ส่งเสริมความรู้ด้านการสหกรณ์	8,580	ราย	7.3580	7.3580	-	กสส.
- พัฒนาเทคโนโลยีสารสนเทศและการสื่อสาร	24	ระบบ	41.7127	13.5404	28.1723	กสส.
➤ แผนงานยุทธศาสตร์การเกษตรสร้างมูลค่า			65.4510	58.5099	6.9411	
❖ การส่งเสริมและสนับสนุนสหกรณ์ กลุ่มเกษตรกร ธุรกิจชุมชน และวิสาหกิจชุมชน			65.4510	58.5099	6.9411	
โครงการยกระดับสถาบันเกษตรกรให้เป็นผู้ประกอบการธุรกิจเกษตร			3.2294	3.2294	-	
- ยกระดับสถาบันเกษตรกรให้เป็นผู้ประกอบการธุรกิจเกษตร	70	แห่ง	2.3674	2.3674	-	กสส.
- สร้างความเข้มแข็งการบริหารจัดการทางการเงินการบัญชีแก่สหกรณ์และกลุ่มเกษตรกร	50	แห่ง	0.8620	0.8620	-	ตส.
โครงการส่งเสริมและพัฒนาวิสาหกิจชุมชน			46.3709	41.6209	4.7500	
- การส่งเสริมและพัฒนาวิสาหกิจชุมชน	1,100	แห่ง	39.8119	35.0619	4.7500	กสส.
1) ส่งเสริมและพัฒนากิจการวิสาหกิจชุมชน (ยกระดับศักยภาพวิสาหกิจชุมชน/ ส่งเสริมการสร้างเครือข่ายวิสาหกิจชุมชน)	-	-	-	-	-	กสส.
2) ส่งเสริมการตลาดสินค้าวิสาหกิจชุมชน (วิสาหกิจชุมชนแฟร์)	-	-	-	-	-	กสส.
3) ส่งเสริมและพัฒนาวิสาหกิจชุมชนต้นแบบ	-	-	-	-	-	กสส.
4) สนับสนุนการปฏิบัติงานด้านทะเบียนวิสาหกิจชุมชน	-	-	-	-	-	กสส.
- ยกระดับศักยภาพวิสาหกิจชุมชนด้วยกลไกการจัดทำบัญชี	800	แห่ง	6.5590	6.5590	-	ตส.
โครงการส่งเสริมและพัฒนาสถาบันเกษตรกร	200	แห่ง	11.2276	9.0365	2.1911	
- ส่งเสริมและพัฒนาเพื่อรักษาและยกระดับความเข้มแข็งสหกรณ์/กลุ่มเกษตรกร	200	แห่ง	2.5545	2.5545	-	กสส.
- พัฒนาความสามารถด้านการเงินการบัญชีเพื่อเสริมสร้างความเข้มแข็งแก่สหกรณ์และกลุ่มเกษตรกร	200	แห่ง	8.6731	6.4820	2.1911	ตส.

แผนงาน/โครงการ/ผลผลิต/กิจกรรม	ปี 2566	หน่วยนับ	งบประมาณปี 2566			หน่วยงาน
			รวม	ดำเนินการ	ลงทุน	
โครงการพัฒนาศักยภาพการดำเนินธุรกิจของสหกรณ์ กลุ่มเกษตรกร และธุรกิจชุมชน	100	แห่ง	3,4891	3,4891	-	
- พัฒนาศักยภาพและเพิ่มขีดความสามารถในการดำเนินธุรกิจของสหกรณ์/กลุ่มเกษตรกรตลอดห่วงโซ่อุปทาน	100	แห่ง	3,4891	3,4891	-	กสส.
- เสริมสร้างความเข้มแข็งแก่สหกรณ์และกลุ่มเกษตรกร ด้วยเทคโนโลยีการบริหารจัดการทางการเงินการบัญชี	-	แห่ง	-	-	-	ตส.
โครงการส่งเสริมประสิทธิภาพด้านการเงินการบัญชีของสหกรณ์และกลุ่มเกษตรกรด้วยเทคโนโลยีสารสนเทศ	200	แห่ง	1,1340	1,1340	-	ตส.
- พัฒนาศักยภาพด้านระบบบัญชีสหกรณ์	200	แห่ง	1,1340	1,1340	-	ตส.
2 แผนแม่บทประเด็นการท่องเที่ยว			3,3378	3,3378	-	
2.1 แผนแม่บทย่อย:การท่องเที่ยวเชิงสร้างสรรค์และวัฒนธรรม			3,3378	3,3378	-	
2.1.1 เป้าหมายแผนแม่บทย่อย:รายได้จากการท่องเที่ยวเชิงสร้างสรรค์และวัฒนธรรมเพิ่มขึ้น			3,3378	3,3378	-	
➤ แผนงานบูรณาการสร้างรายได้จากการท่องเที่ยว			3,3378	3,3378	-	
❖ การส่งเสริมการท่องเที่ยวเชิงเกษตร			3,3378	3,3378	-	
โครงการส่งเสริมการท่องเที่ยวชุมชน	56	แหล่ง	3,3378	3,3378	-	กสส.
- ส่งเสริมการยกระดับการท่องเที่ยวชุมชน (สนับสนุนการดำเนินงานตามแผนพัฒนาแหล่งท่องเที่ยวเชิงเกษตร)	-	-	-	-	-	กสส.
- ส่งเสริมการท่องเที่ยวเชิงเกษตรต้นแบบ	-	-	-	-	-	กสส.
- สร้างเครือข่ายและเชื่อมโยงข้อมูลเส้นทาง (Route trip) การท่องเที่ยวเชิงเกษตรและชุมชน	-	-	-	-	-	กสส.
- สร้างการรับรู้การส่งเสริมแหล่งท่องเที่ยวเชิงเกษตร และการส่งเสริมการตลาดแหล่งท่องเที่ยวเชิงเกษตร	-	-	-	-	-	กสส.
3 แผนแม่บทประเด็นเขตเศรษฐกิจ			2,6260	2,6260	-	
3.1 แผนแม่บทย่อย:การพัฒนาเขตพัฒนาพิเศษภาคตะวันออก			2,6260	2,6260	-	
3.1.1 เป้าหมายแผนแม่บทย่อย:การขยายตัวของผลิตภัณฑ์มวลรวมของพื้นที่พัฒนาพิเศษภาคตะวันออกเพิ่มขึ้น			2,6260	2,6260	-	
➤ แผนงานบูรณาการเขตพัฒนาพิเศษภาคตะวันออก			2,6260	2,6260	-	
❖ การพัฒนาการเกษตรในเขตพัฒนาพิเศษภาคตะวันออก			2,6260	2,6260	-	
โครงการเพิ่มผลิตภาพการเกษตร บนฐานทรัพยากรดินในเขตพัฒนาพิเศษภาคตะวันออก	65	แปลง	2,6260	2,6260	-	พต.
- ปรับปรุงฐานข้อมูลทรัพยากรดิน	1,500,000	ไร่	2,2750	2,2750	-	พต.
- การจัดทำแปลงสาธิต	65	แปลง	0.3510	0.3510	-	พต.
4 แผนงานบุคลากรภาครัฐด้านการสร้างความสามารถในการแข่งขัน			18,057.0236	18,057.0236	-	
- รายการค่าใช้จ่ายบุคลากรภาครัฐ	-	-	750.7331	750.7331	-	สป.กษ.
- รายการค่าใช้จ่ายบุคลากรภาครัฐ	-	-	650.7009	650.7009	-	กษ.
- รายการค่าใช้จ่ายบุคลากรภาครัฐ	-	-	859.7466	859.7466	-	ตส.
- รายการค่าใช้จ่ายบุคลากรภาครัฐ	7,875	อัตรา	2,290.5143	2,290.5143	-	กป.
- รายการค่าใช้จ่ายบุคลากรภาครัฐ	-	-	3,369.2615	3,369.2615	-	ปศ.
- รายการค่าใช้จ่ายบุคลากรภาครัฐ	3,138	อัตรา	1,085.6220	1,085.6220	-	พต.
- รายการค่าใช้จ่ายบุคลากรภาครัฐ	-	-	2,177.3348	2,177.3348	-	วก.
- รายการค่าใช้จ่ายบุคลากรภาครัฐ	-	-	3,499.4337	3,499.4337	-	กสส.
- รายการค่าใช้จ่ายบุคลากรภาครัฐ	5,070	อัตรา	1,819.1514	1,819.1514	-	กสส.
- รายการค่าใช้จ่ายบุคลากรภาครัฐ	-	-	284.7161	284.7161	-	มม.
- รายการค่าใช้จ่ายบุคลากรภาครัฐ	-	-	804.7049	804.7049	-	ส.ป.ก.
- รายการค่าใช้จ่ายบุคลากรภาครัฐ	290	ราย	99.7869	99.7869	-	มกช.
- รายการค่าใช้จ่ายบุคลากรภาครัฐ	-	-	348.4337	348.4337	-	สศก.
- รายการค่าใช้จ่ายบุคลากรภาครัฐ	41	อัตรา	16.8837	16.8837	-	อ.ต.ก.

แผนงาน/โครงการ/ผลผลิต/กิจกรรม	ปี 2566	หน่วยนับ	งบประมาณปี 2566			หน่วยงาน
			รวม	ดำเนินการ	ลงทุน	
ยุทธศาสตร์ด้านการสร้างโอกาสและความเสมอภาคทางสังคม			2,569.4572	2,130.1073	439.3499	
1 แผนแม่บทประเด็นพลังทางสังคม			1,129.1269	772.4965	356.6304	
1.1 แผนแม่บทย่อย: การเสริมสร้างทุนทางสังคม			1,124.7069	768.0765	356.6304	
1.1.1 เป้าหมายแผนแม่บทย่อย: ภาครัฐพัฒนามีบทบาทในการพัฒนาสังคมมากขึ้นอย่างต่อเนื่อง			1,124.7069	768.0765	356.6304	
➤ แผนงานพื้นฐานด้านการสร้างโอกาสและความเสมอภาคทางสังคม			117.9296	65.2242	52.7054	
❖ การอำนวยความสะดวกความรู้เพื่อการพัฒนาในระดับสามารถพัฒนาตนเอง ตามแนวทางเศรษฐกิจพอเพียงอย่างยั่งยืน			117.9296	65.2242	52.7054	
ผลผลิตเกษตรกรและประชาชนได้รับการถ่ายทอดองค์ความรู้เพื่อการพัฒนาในระดับสามารถพัฒนาตนเอง ตามแนวทางเศรษฐกิจพอเพียงอย่างยั่งยืน	-	-	69.9684	17.3637	52.6047	พกฉ.
- การตลาดและลูกค้าสัมพันธ์	-	-	23.5359	1.9620	21.5739	พกฉ.
1) การประชาสัมพันธ์ บริการผู้เข้าชม สร้างสรรค์วิถีเกษตรไทย บริหารจัดการสารสนเทศ พัฒนาธุรกิจและรายได้	-	-	1.9620	1.9620	-	พกฉ.
2) ซ่อมแซมครุภัณฑ์สิ่งก่อสร้าง	3	รายการ	-	-	-	พกฉ.
3) การพัฒนาโครงสร้างพื้นฐานพิพิธภัณฑสถานแห่งชาติสมเด็จพระนางเจ้าสิริกิติ์	1	งาน	7.9000	-	7.9000	พกฉ.
4) การพัฒนาระบบเครือข่ายไร้สาย สำหรับอาคารเรือนพักอาศัย	1	งาน	3.3000	-	3.3000	พกฉ.
5) การพัฒนาระบบเครือข่ายไร้สาย สำหรับอาคารเฉลิมพระเกียรติฯ	1	งาน	7.8789	-	7.8789	พกฉ.
6) การพัฒนาระบบสำรองข้อมูลและอุปกรณ์สำรองข้อมูล (Backup / Recovery System)	1	งาน	2.4950	-	2.4950	พกฉ.
- อำนวยความสะดวก	-	-	46.4325	15.4017	31.0308	พกฉ.
1) การบริหารจัดการ	-	-	15.4017	15.4017	-	พกฉ.
2) ปรับปรุงซ่อมแซมหลังคา อาคารเฉลิมพระเกียรติฯ 8	1	งาน	6.2163	-	6.2163	พกฉ.
3) การซ่อมแซมหลังคาทางเดินเชื่อมต่อกับอาคารเฉลิมพระเกียรติฯ	1	งาน	18.4481	-	18.4481	พกฉ.
4) รถนำชม จำนวน 4 คัน	4	คัน	3.5600	-	3.5600	พกฉ.
5) รถตู้สำนักงาน จำนวน 2 คัน	2	คัน	2.8064	-	2.8064	พกฉ.
ผลผลิตการบริหารจัดการและการพัฒนาองค์กร			47.9612	47.8605	0.1007	สวพส.
- การบริหารและพัฒนาองค์กร	-	-	47.9612	47.8605	0.1007	สวพส.
➤ แผนงานยุทธศาสตร์เสริมสร้างพลังทางสังคม			1,006.7773	640.4988	366.2785	
❖ การส่งเสริมการดำเนินงานอันเนื่องมาจากพระราชดำริ			594.1885	457.9982	136.1903	
โครงการส่งเสริมการดำเนินงานอันเนื่องมาจากพระราชดำริ			513.4020	414.3244	99.0776	
- สนับสนุนการดำเนินงานโครงการพัฒนาชนบทเชิงพื้นที่ประยุกต์ตามแนวพระราชดำริ และ อำนวยความสะดวกเคลื่อนโครงการอันเนื่องมาจากพระราชดำริในพื้นที่ เช่น โครงการพัฒนาพื้นที่ลุ่มน้ำปากพนังฯ โครงการรักษาน้ำเพื่อพระแม่ของแผ่นดิน โครงการศูนย์ภูฟ้าพัฒนา สนับสนุนการดำเนินงานของสำนักพระราชเลขานุการฯ	-	-	8.4907	8.4907	-	สป.กษ.
- ส่งเสริมการดำเนินงานโครงการอันเนื่องมาจากพระราชดำริ	12,840	ราย	64.5281	64.5281	-	กสภ.
1) ส่งเสริมและพัฒนาอาชีพเกษตรกรในพื้นที่โครงการพระราชดำริต่างๆ/ ดูแลแปลงแม่พันธุ์แปลงรวบรวมพันธุ์/ แปลงสาธิต /แปลงเรียนรู้	-	-	-	-	-	กสภ.
2) ส่งเสริมและพัฒนาอาชีพเกษตรกร/ ขยายผลองค์ความรู้ตามแนวพระราชดำริ และปรัชญาของเศรษฐกิจพอเพียง	-	-	-	-	-	กสภ.
3) ส่งเสริมการเรียนรู้หลักการทรงงานและแนวพระราชดำริ/ จัดคลินิกเกษตรกรเคลื่อนที่ในพระราชานุเคราะห์ฯ	-	-	-	-	-	กสภ.
4) ส่งเสริมการผลิตพืชอาหารในโรงเรียนและชุมชนที่ตั้งของโรงเรียนตามแผนพัฒนาเด็กและเยาวชนในถิ่นทุรกันดาร	-	-	-	-	-	กสภ.
- ส่งเสริมอาชีพด้านหม่อนไหมให้เกษตรกร นักเรียน ประชาชนที่สนใจในพื้นที่โครงการพระราชดำริ และโครงการพิเศษ และพื้นที่ขยายผล	110	แห่ง	12.5054	12.5054	-	มม.
- การสร้างทายาทหม่อนไหม โดยสร้างจุดเรียนรู้และการสาธิต ส่งเสริมอาชีพหม่อนไหมในโรงเรียนชุมชน ให้เด็กและเยาวชน นำความรู้ไปประกอบอาชีพสร้างรายได้ระหว่างเรียน และมีอาชีพหลังจากจบการศึกษา	88/8	โรงเรียน /ชุมชน	2.7105	2.7105	-	มม.
- พัฒนาตามแนวทางพระราชดำริ	1,000	ราย	21.2922	21.2922	-	ส.ป.ก.
- พัฒนาและส่งเสริมศิลปหัตถกรรม	800	ราย	22.5231	22.5231	-	ส.ป.ก.
- ส่งเสริมการเลี้ยงสัตว์ในชุมชน/โรงเรียน เพื่อมีอาหารโปรตีนบริโภค มีอาชีพและรายได้ที่มั่นคง รวมทั้งมีการออกหน่วยบริการด้านการเกษตรให้แก่เกษตรกรแบบเบ็ดเสร็จ ณ จุดเดียว โดยการบริการเน้นการแก้ไขปัญหาที่เกษตรกรประสบในพื้นที่ และรับปรึกษาปัญหา ให้คำแนะนำแก่เกษตรกร	26,370/250	ราย/โรงเรียน	23.9271	23.9271	-	ปศ.
- สนับสนุนโครงการสัตว์ปลอดโรค คนปลอดภัย จากโรคพิษสุนัขบ้า	87,000	ตัว (ทำหมัน)	53.9333	53.9333	-	ปศ.
- พัฒนาสหกรณ์/กลุ่มเกษตรกรในพื้นที่โครงการอันเนื่องมาจากพระราชดำริ	791	แห่ง	18.0867	12.0796	6.0071	กสภ.

แผนงาน/โครงการ/ผลผลิต/กิจกรรม	ปี 2566	หน่วยนับ	งบประมาณปี 2566			หน่วยงาน
			รวม	ดำเนินการ	ลงทุน	
- ส่งเสริมการดำเนินงานอันเนื่องมาจากพระราชดำริ	42,000	ราย	25.9165	23.4190	2.4975	กษ.
- สนับสนุนโครงการอันเนื่องมาจากพระราชดำริ	200	ราย	1.0050	1.0050	-	มกอช.
- ถ่ายทอดองค์ความรู้ทางวิชาการด้านพืชและเทคโนโลยีทางการเกษตรด้านพืช และจัดทำแปลงต้นแบบในพื้นที่	2,500	ราย/ แปลง	55.0539	55.0539	-	วก.
- สนับสนุนเฉพาะด้านในโครงการพระราชดำริ	-	หน่วยงาน	-	-	-	วก.
- สอนแนะการจัดทำบัญชีแก่กลุ่มเป้าหมายตามโครงการพระราชดำริ	4,000	ราย	7.2320	7.2320	-	ตส.
- สำรวจและวางแผนการใช้ที่ดิน จัดทำระบบอนุรักษ์ดินและน้ำ และส่งเสริมการปรับปรุงบำรุงดินโดยใช้ปัจจัยการผลิตของกรมพัฒนาที่ดิน ในพื้นที่โครงการพระราชดำริ และศูนย์ห้องเรียนทางการ	47,760	ไร่	136.9567	51.8400	85.1167	พด.
- พัฒนาพื้นที่ลุ่มน้ำปากพนังอันเนื่องมาจากพระราชดำริ	600	ไร่	2.0000	-	2.0000	พด.
- อนุรักษ์พันธุกรรมพืชอันเนื่องมาจากพระราชดำริ	1,190	ไร่	3.8766	3.8766	-	พด.
- สนับสนุนโครงการพัฒนาอันเนื่องมาจากพระราชดำริ	5,500	ราย	51.8642	48.4079	3.4563	กป.
1) สนับสนุนโครงการพัฒนาอันเนื่องมาจากพระราชดำริ	83	โครงการ	-	-	-	กป.
2) ผลิตสัตว์น้ำปล่อยในแหล่งน้ำธรรมชาติ โดยการคัดเลือกพันธุ์สัตว์น้ำที่เหมาะสมกับสภาพพื้นที่และภูมิประเทศ	84	ล้านตัว	-	-	-	กป.
3) ถ่ายทอดความรู้และเทคโนโลยีด้านการประมงให้แก่เกษตรกร	5,500	ราย	-	-	-	กป.
4) ประมงโรงเรียน เพิ่มแหล่งอาหารโปรตีนประเภทปลาให้นักเรียนบริโภคเป็นอาหารกลางวัน	736	แห่ง	-	-	-	กป.
5) จุดเรียนรู้และสาธิตการเพาะเลี้ยงสัตว์น้ำ	52	แห่ง	-	-	-	กป.
6) พัฒนาการเพาะเลี้ยงสัตว์น้ำและพรรณไม้น้ำ	19	แห่ง	-	-	-	กป.
7) งานพระราชทานความช่วยเหลือด้านการประมงในต่างประเทศ	3	ประเทศ	-	-	-	กป.
- ติดตามประเมินผลการดำเนินงานโครงการพระราชดำริ	1	เรื่อง	1.5000	1.5000	-	สศก.
โครงการถ่ายทอดองค์ความรู้ ประยุกต์ใช้ ขยายผล และพัฒนามาตามแนวทางเศรษฐกิจพอเพียง	-	-	80.7865	43.6738	37.1127	พกฉ.
- การจัดแสดงและกิจกรรมพิพิธภัณฑ์	-	-	73.1927	36.0800	37.1127	พกฉ.
1) การจัดแสดงนิทรรศการในอาคาร	7	งาน	26.9780	13.2930	13.6850	พกฉ.
2) การจัดแสดงนิทรรศการ สร้างต้นแบบฐานการเรียนรู้นอกอาคาร	12	งาน	15.7062	11.6870	4.0192	พกฉ.
3) เผยแพร่ขยายผลนวัตกรรมฯ	9	ครั้ง	1.1000	1.1000	-	พกฉ.
4) จัดมหกรรมเฉลิมพระเกียรติฯ	2	งาน	10.0000	10.0000	-	พกฉ.
5) ออกแบบและจัดสร้างนิทรรศการอาคารเฉลิมพระเกียรติฯ และพิพิธภัณฑ์กลางแจ้งสองพระราชปณิธาน (ต่อเนื่อง)	1	งาน	19.4085	-	19.4085	พกฉ.
- ขับเคลื่อนปรัชญาเศรษฐกิจพอเพียง	-	-	4.5738	4.5738	-	พกฉ.
1) ตลาดเศรษฐกิจพอเพียง	7	ครั้ง	2.7168	2.7168	-	พกฉ.
2) พัฒนาศักยภาพเครือข่ายพิพิธภัณฑ์	5	ครั้ง	0.9852	0.9852	-	พกฉ.
3) ขยายผลเครือข่ายพิพิธภัณฑ์	6	ครั้ง	0.8718	0.8718	-	พกฉ.
- การจัดการองค์ความรู้	-	-	3.0200	3.0200	-	พกฉ.
1) พระอัจฉริยภาพพระบาทสมเด็จพระเจ้าอยู่หัว ด้านการเกษตร	12	ครั้ง	1.5000	1.5000	-	พกฉ.
2) จัดกระบวนการเรียนรู้วัฒนธรรมและเกษตรเศรษฐกิจพอเพียง	10	ครั้ง	1.3200	1.3200	-	พกฉ.
3) ทำสื่อเผยแพร่ ในรูปแบบหนังสือ	2	เล่ม	0.2000	0.2000	-	พกฉ.
❖ การส่งเสริมพัฒนาในพื้นที่โครงการหลวง			396.0275	165.9393	230.0882	
โครงการพัฒนาพื้นที่โครงการหลวง			120.5318	19.4148	101.1170	
- พัฒนาพื้นที่โครงการหลวง	2,000	ราย	2.8120	2.8120	-	กสส.
1) ถ่ายทอดความรู้เทคโนโลยีการผลิตพืชที่เหมาะสมกับศักยภาพพื้นที่แก่เกษตรกร/ดูงาน	-	-	-	-	-	กสส.
2) ส่งเสริมการปลูกไม้ผลไม่ยืนต้นเมืองหนาว/ ส่งเสริมการปลูกผักเมืองหนาว/ ส่งเสริมการแปรรูปผลผลิตทางการเกษตร	-	-	-	-	-	กสส.
3) ส่งเสริมพัฒนากระบวนการถ่ายทอดความรู้/ ส่งเสริมการจัดงานวันถ่ายทอดเทคโนโลยีการเกษตรบนพื้นที่สูง	-	-	-	-	-	กสส.
- ส่งเสริมสนับสนุนเกษตรกรให้มีการเลี้ยงสัตว์เหมาะสมกับพื้นที่ เพื่อสร้างรายได้และอาหารโปรตีนจากสัตว์ และบริโภคในครัวเรือน	600	ราย	3.3487	3.3487	-	ปศ.
- พัฒนาสหกรณ์/กลุ่มเกษตรกรในพื้นที่โครงการหลวง	100	แห่ง	5.9008	5.1168	0.7840	กสส.
- การพัฒนาพื้นที่โครงการหลวง	300	ราย	4.7350	4.7350	-	กษ.
- จัดทำระบบอนุรักษ์ดินและน้ำในพื้นที่โครงการพัฒนาพื้นที่สูงแบบโครงการหลวง	5,700	ไร่	38.5083	1.1200	37.3883	พด.
- จัดทำระบบอนุรักษ์ดินและน้ำในพื้นที่โครงการพัฒนาพื้นที่สูงแบบโครงการหลวงเพื่อแก้ปัญหาพื้นที่เฉพาะ	1,000	ไร่	6.5900	0.3500	6.2400	พด.
- จัดทำระบบอนุรักษ์ดินและน้ำเกษตรในพื้นที่โครงการพัฒนาที่ศูนย์พัฒนาโครงการหลวง	1,400	ไร่	50.9033	-	50.9033	พด.
- สนับสนุนโครงการหลวงด้านการประมง	39	แห่ง	7.7337	1.9323	5.8014	กป.
1) ผลิตสัตว์น้ำและปล่อยพันธุ์สัตว์น้ำ	1.15	ล้านตัว	-	-	-	กป.
2) ส่งเสริม พัฒนาอาชีพประมง และสนับสนุนพันธุ์สัตว์น้ำในการเพาะเลี้ยงเพื่อบริโภค และสร้าง	190	ราย	-	-	-	กป.
3) ติดตามและประเมินผลการดำเนินงาน	78	ครั้ง	-	-	-	กป.

แผนงาน/โครงการ/ผลผลิต/กิจกรรม	ปี 2566	หน่วยนับ	งบประมาณปี 2566			หน่วยงาน
			รวม	ดำเนินการ	ลงทุน	
โครงการยกระดับคุณภาพชีวิตและเสริมสร้างความเข้มแข็งของชุมชนบนพื้นที่สูงตามแนวทางโครงการหลวง	-	-	177.1331	146.5245	30.6086	สวพส.
- การยกระดับคุณภาพชีวิตและเสริมสร้างความเข้มแข็งของชุมชนบนพื้นที่สูงตามแนวทางโครงการหลวง	-	-	177.1331	146.5245	30.6086	สวพส.
1) ยกระดับคุณภาพชีวิตของเกษตรกรตามแนวทางโครงการหลวง	82,000	ราย	-	-	-	สวพส.
2) ผู้นำชุมชนและผู้มีเกษตรกรที่เข้มแข็ง	790	ราย	-	-	-	สวพส.
3) ชุมชนต้นแบบและแหล่งเรียนรู้การพัฒนาพื้นที่สูงแบบโครงการหลวง	97	ชุมชน	-	-	-	สวพส.
4) เกษตรกรมีรายได้เกิดขึ้นจากการถ่ายทอดองค์ความรู้และพัฒนาอาชีพที่เป็นมิตรต่อสิ่งแวดล้อม	400	ล้านบาท	-	-	-	สวพส.
5) กลุ่มบ้านที่มีความเข้มแข็งในการบริหารจัดการทรัพยากรธรรมชาติและสิ่งแวดล้อม	56	ร้อยละ	-	-	-	สวพส.
6) ชุมชนในพื้นที่โครงการพัฒนาพื้นที่สูงแบบโครงการ มีความเข้มแข็งสามารถขับเคลื่อนการพัฒนาชุมชน	55	ร้อยละ	-	-	-	สวพส.
โครงการพัฒนาอุทยานหลวงราชพฤกษ์เป็นแหล่งเรียนรู้ สนับสนุนการพัฒนาบนพื้นที่สูงและการให้บริการสังคม	-	-	98.3626	-	98.3626	สวพส.
- การพัฒนาอุทยานหลวงราชพฤกษ์เป็นแหล่งเรียนรู้	-	-	98.3626	-	98.3626	สวพส.
1) การถ่ายทอดความรู้โครงการหลวง โครงการพระราชดำริ และการให้บริการทางสังคม	780,000	ราย	-	-	-	สวพส.
2) เครือข่ายความร่วมมือด้านการเรียนรู้ เพื่อสนับสนุนการดำเนินงานในการพัฒนาอุทยานหลวงราชพฤกษ์เป็นแหล่งเรียนรู้ที่มีคุณภาพ	4	เครือข่าย	-	-	-	สวพส.
❖ การส่งเสริมการสร้างพลังในชุมชน			16.5613	16.5613	-	
โครงการส่งเสริมอาสาสมัครเกษตรกร	1,200	ราย	2,9450	2,9450	-	ตส.
- พัฒนาศักยภาพอาสาสมัครเกษตรกรด้านบัญชีสู่การเป็น Smart Farmer	1,200	ราย	2,9450	2,9450	-	ตส.
โครงการพัฒนาผู้แทนเกษตรกร	1,584	ราย	4.0163	4.0163	-	ส.ป.ก.
- พัฒนาผู้แทนเกษตรกรในเขตปฏิรูปที่ดิน	1,584	ราย	4.0163	4.0163	-	ส.ป.ก.
โครงการเสริมสร้างการจัดทำบัญชีครัวเรือนเพื่อการจัดการเศรษฐกิจระดับครัวเรือน	32,000	ราย	9.6000	9.6000	-	ตส.
- เสริมสร้างความสามารถการจัดทำบัญชีครัวเรือน	32,000	ราย	9.6000	9.6000	-	ตส.
1.2 แผนแม่บทย่อย: การรองรับสังคมสูงวัยเชิงรุก			4.4200	4.4200	-	
1.2.1 เป้าหมายแผนแม่บทย่อย: ผู้สูงอายุมีความเป็นอยู่ที่ดีขึ้นอย่างต่อเนื่อง			4.4200	4.4200	-	
➤ แผนงานยุทธศาสตร์เพื่อสนับสนุนด้านการสร้างโอกาสและความเสมอภาคทางสังคม			4.4200	4.4200	-	
❖ การส่งเสริมเคหกิจเกษตรกรในครัวเรือนเกษตรกรสูงวัย			4.4200	4.4200	-	
โครงการส่งเสริมเคหกิจเกษตรกรในครัวเรือนเกษตรกรสูงวัย	1,078	ราย	4.4200	4.4200	-	กสก.
- ขับเคลื่อนการดำเนินงานส่งเสริมเคหกิจเกษตรกรในครัวเรือนเกษตรกรสูงวัย	-	-	-	-	-	กสก.
- ส่งเสริมเคหกิจเกษตรกรเพื่อพัฒนาคุณภาพชีวิตในครัวเรือนเกษตรกรสูงวัย	-	-	-	-	-	กสก.
- ส่งเสริมการรวมกลุ่มเพื่อสร้างรายได้เสริมจากการประกอบอาชีพในกลุ่มเกษตรกรสูงวัย	-	-	-	-	-	กสก.
- สร้างและเชื่อมโยงเครือข่ายระหว่างเกษตรกรสูงวัยกับเกษตรกรรุ่นใหม่เพื่อการพัฒนาอาชีพการเกษตร	-	-	-	-	-	กสก.
- สื่อประชาสัมพันธ์งานส่งเสริมเคหกิจเกษตรกรในครัวเรือนเกษตรกรสูงวัย	-	-	-	-	-	กสก.
2 แผนแม่บทประเด็นเศรษฐกิจฐานราก			1,298.3907	1,215.6712	82.7195	
2.1 แผนแม่บทย่อย: การยกระดับศักยภาพการเป็นผู้ประกอบการธุรกิจ			291.6986	291.6986	-	
2.1.1 เป้าหมายแผนแม่บทย่อย: ศักยภาพและขีดความสามารถของเศรษฐกิจฐานรากเพิ่มขึ้น			291.6986	291.6986	-	
➤ แผนงานบูรณาการพัฒนาและส่งเสริมเศรษฐกิจฐานราก			291.6986	291.6986	-	
❖ การพัฒนาศักยภาพประชาชนกลุ่มเป้าหมาย			290.5906	290.5906	-	
โครงการศูนย์เรียนรู้การเพิ่มประสิทธิภาพการผลิตสินค้าเกษตร			229.8054	229.8054	-	
- ศูนย์เรียนรู้การเพิ่มประสิทธิภาพการผลิตสินค้าเกษตร	26,460	ราย	148.2302	148.2302	-	กสก.
1) พัฒนาศักยภาพของ ศพก. และศูนย์เครือข่าย	-	-	-	-	-	กสก.
2) พัฒนาเกษตรกร (พัฒนาประธาน ศพก./ พัฒนาประธานศูนย์เครือข่าย/ จัดกระบวนการเรียนรู้ให้กับเกษตรกรผู้นำ)	-	-	-	-	-	กสก.
3) สนับสนุนการให้บริการของ ศพก. และศูนย์เครือข่าย	-	-	-	-	-	กสก.
4) เชื่อมโยงเครือข่าย ศพก.	-	-	-	-	-	กสก.
5) พัฒนาศักยภาพศูนย์เครือข่าย (ศจช. และ ศคปช.)	-	-	-	-	-	กสก.
- ศูนย์เรียนรู้การเพิ่มประสิทธิภาพการผลิตสินค้าเกษตร (ด้านหม่อนไหม) โดยพัฒนาศักยภาพของ ศพก. หลักด้านหม่อนไหม และจุดเรียนรู้ด้านหม่อนไหม (ศพก.เครือข่าย)	300	ราย	3.0232	3.0232	-	มม.
- พัฒนาความพร้อมและศักยภาพศูนย์เรียนรู้ ศพก. พัฒนาความพร้อมและปรับปรุงฐานเรียนรู้ด้านปศุสัตว์ของศูนย์เครือข่าย ศพก. (ด้านปศุสัตว์) ระดับอำเภอ และระดับจังหวัด โดยถ่ายทอดองค์ความรู้ และเทคโนโลยีที่เหมาะสม เพื่อเป็นแหล่งความรู้ และนำประสบการณ์จากเกษตรกรที่ประสบความสำเร็จในด้านการทำเกษตรมาเป็นต้นแบบ รวมทั้งการพัฒนารูปแบบให้เป็นแหล่งเรียนรู้ แหล่งศึกษาดูงาน และศูนย์กลางในการฝึกอบรม เพื่อถ่ายทอดเทคโนโลยีในการผลิตที่เหมาะสมสู่เกษตรกรและผู้สนใจ	9,000	ราย	14.0614	14.0614	-	ปศ.
- พัฒนาศักยภาพเกษตรกรเครือข่าย ศพก.	6,000	ราย	13.4448	13.4448	-	วก.

แผนงาน/โครงการ/ผลผลิต/กิจกรรม	ปี 2566	หน่วยนับ	งบประมาณปี 2566			หน่วยงาน
			รวม	ดำเนินการ	ลงทุน	
- พัฒนาศักยภาพครูบัญชีประจำศูนย์เรียนรู้	882	ศูนย์	9.6740	9.6740	-	ตส.
- พัฒนาเทคโนโลยีการพัฒนาที่ดินในศูนย์เรียนรู้การเพิ่มประสิทธิภาพการผลิตสินค้าเกษตร โดยจัดทำฐานเรียนรู้ด้านเทคโนโลยีการจัดการดิน	882	ศูนย์	7.3498	7.3498	-	พต.
- ศูนย์เรียนรู้การเพิ่มประสิทธิภาพการผลิตสินค้าประมง	26,460	ราย	21.8190	21.8190	-	กป.
1) เกษตรกรได้รับการถ่ายทอดเทคโนโลยีด้านการประมง ศูนย์ฯ ละไม่ต่ำกว่า 30 ราย	26,460	ราย	-	-	-	กป.
2) สนับสนุนปัจจัยการผลิต	26,460	ราย	-	-	-	กป.
3) พัฒนาและยกระดับศูนย์เรียนรู้เครือข่ายด้านการประมง (รายเก่า) ให้เป็นต้นแบบในจังหวัด และสามารถถ่ายทอดองค์ความรู้ให้แก่เกษตรกรได้ จำนวน 5 ศูนย์/จังหวัด	385	ศูนย์	-	-	-	กป.
4) จัดกิจกรรมวันถ่ายทอดเทคโนโลยีการเกษตร (Field Day)	882	ครั้ง	-	-	-	กป.
- พัฒนาศักยภาพเศรษฐกิจการเกษตรอาสาประจำศูนย์เรียนรู้การเพิ่มประสิทธิภาพการผลิตสินค้าเกษตร	882	ราย	1.5000	1.5000	-	สศก.
- ศึกษาแนวทางการลดความเหลื่อมล้ำในภาคเกษตร	1	เรื่อง	3.0000	3.0000	-	สศก.
- จัดทำข้อมูลกรอบตัวอย่างสำหรับการสำรวจโดยอาสาสมัครเกษตรกรหมู่บ้าน	13,000	หมู่บ้าน	7.7030	7.7030	-	สศก.
โครงการพัฒนาเกษตรกรปราดเปรื่อง (Smart Farmer)			60.7852	60.7852	-	
- พัฒนาเกษตรกรปราดเปรื่องและเกษตรกรรุ่นใหม่ (Smart Farmer & Young Smart Farmer)	11,695	ราย	30.8178	30.8178	-	กสก.
1) เตรียมความพร้อมทายาทเกษตรกรรุ่นใหม่	-	-	-	-	-	กสก.
2) พัฒนาเกษตรกรรุ่นใหม่ (พัฒนาเกษตรกรรุ่นใหม่ให้เป็น Young Smart Farmer/ สร้างและพัฒนาผู้ประกอบการเกษตรกรรุ่นใหม่/เสริมสร้างความเข้มแข็งเครือข่าย Young Smart Farmer/ ขับเคลื่อนการค้าเนินงานศูนย์บ่มเพาะเกษตรกรรุ่นใหม่	-	-	-	-	-	กสก.
3) พัฒนาเกษตรกรปราดเปรื่อง (Smart Farmer) (พัฒนาศักยภาพเกษตรกรให้เป็น Smart Farmer/ พัฒนาเพิ่มศักยภาพSmart Farmer สู่อุตสาหกรรม Smart Farmer ต้นแบบ/ พัฒนา Smart Farmer และ Young Smart Farmer ด้วยกระบวนการกลุ่ม/ สร้างเครือข่าย Smart Farmer	-	-	-	-	-	กสก.
- พัฒนา Smart Farmer ผู้ประกอบการเกษตรกรชั้นนำ (Agri-Biz Idol)	80	ราย	2.3600	2.3600	-	กสก.
1) อบรมถ่ายทอดความรู้ / ศึกษาดูงานการประกอบธุรกิจเกษตร	-	-	-	-	-	กสก.
2) สนับสนุนการพัฒนาธุรกิจเกษตรตามแผนธุรกิจเกษตร	-	-	-	-	-	กสก.
3) เชื่อมโยงเครือข่ายผู้ประกอบการเกษตร	-	-	-	-	-	กสก.
- ถ่ายทอดเทคโนโลยีการเลี้ยงปลุสัตว์ การแปรรูปพัฒนาผลิตภัณฑ์ปลุสัตว์ให้กับเกษตรกร อาสาปลุสัตว์ เพื่อพัฒนาสู่การเป็น Smart Farmer Smart Farmer ต้นแบบ ผู้ประกอบการด้านการเกษตร	3,860	ราย	3.3298	3.3298	-	ปศ.
- การพัฒนาศักยภาพ Smart Farmer หมอนใหม่ สู่ความเป็นมืออาชีพ เพื่อพัฒนาเกษตรกรให้มีศักยภาพตามคุณสมบัติของ Smart Farmer ด้านหมอนใหม่ ยุคประเทศไทย 4.0	585	ราย	2.2755	2.2755	-	มม.
- พัฒนาเกษตรกรปราดเปรื่องในเขตปฏิรูปที่ดิน (Smart Farmer)	800	ราย	8.3361	8.3361	-	ส.ป.ก.
- เกษตรกรปราดเปรื่อง (Smart Farmer)	16,103	ราย	13.6660	13.6660	-	กษ.
❖ การติดตามประเมินผลภายใต้แผนงานบูรณาการพัฒนาและส่งเสริมเศรษฐกิจฐานราก			1.1080	1.1080	-	
โครงการติดตามประเมินผลภายใต้แผนงานบูรณาการพัฒนาและส่งเสริมเศรษฐกิจฐานราก	-	-	1.1080	1.1080	-	สศก.
- ติดตามประเมินผลโครงการภายใต้แผนงานบูรณาการพัฒนาและส่งเสริมเศรษฐกิจฐานราก ของ กษ.	1	เรื่อง	1.1080	1.1080	-	สศก.
2.2 แผนแม่บทย่อย: การสร้างสภาพแวดล้อมและกลไกที่ส่งเสริมการพัฒนาเศรษฐกิจฐานราก			1,006.6921	923.9726	82.7195	
2.2.1 เป้าหมายแผนแม่บทย่อย: ผู้ประกอบการเศรษฐกิจฐานรากมีรายได้เพิ่มขึ้นอย่างต่อเนื่อง			62.8277	54.5277	8.3000	
➤ แผนงานบูรณาการพัฒนาและส่งเสริมเศรษฐกิจฐานราก			62.8277	54.5277	8.3000	
❖ การพัฒนาความเข้มแข็งกลุ่ม			24.0472	24.0472	-	
โครงการสร้างความเข้มแข็งกลุ่มการผลิตด้านการเกษตร			24.0472	24.0472	-	
- การพัฒนาความเข้มแข็งกลุ่มเกษตรกรผู้ปลูกหมอนเลี้ยงไหม เพื่อส่งเสริมให้เกิดการรวมกลุ่มการผลิตและสร้างความเข้มแข็งของเกษตรกรผู้ปลูกหมอนเลี้ยงไหม และพัฒนากระบวนการผลิต สินค้าไหม ผลิตภัณฑ์ด้านหมอนไหมที่มีคุณภาพและได้มาตรฐาน	30	กลุ่ม	4.6189	4.6189	-	มม.
- การสร้างความเข้มแข็งกลุ่มการผลิตด้านการเกษตร	556	กลุ่ม	19.4283	19.4283	-	กสก.
1) ส่งเสริมและพัฒนาศักยภาพกลุ่มส่งเสริมอาชีพการเกษตร (พัฒนาศักยภาพกลุ่มส่งเสริมอาชีพการเกษตร สู่ Smart Group/พัฒนากลุ่มส่งเสริมอาชีพการเกษตรต้นแบบ/ เสริมสร้างเครือข่ายและแลกเปลี่ยนเรียนรู้ระหว่างองค์กรเกษตรกร ระดับจังหวัด)	-	-	-	-	-	กสก.
2) เสริมสร้างและพัฒนาศักยภาพกลุ่มแม่บ้านเกษตรกร	-	-	-	-	-	กสก.
3) เสริมสร้างและพัฒนาศักยภาพกลุ่มยุวเกษตรกร	-	-	-	-	-	กสก.
4) ส่งเสริมความมั่นคงด้านอาหารระดับชุมชน	-	-	-	-	-	กสก.
5) สร้างความภาคภูมิใจในการสืบต่ออาชีพเกษตรกร (คัดเลือกเกษตรกรและสถาบันเกษตรกรดีเด่น เพื่อเผยแพร่เกียรติคุณและผลงานต่อสาธารณชน/ จัดนิทรรศการแสดงผลงานของเกษตรกรและสถาบันเกษตรกรดีเด่นแห่งชาติ)	-	-	-	-	-	กสก.

แผนงาน/โครงการ/ผลผลิต/กิจกรรม	ปี 2566	หน่วยนับ	งบประมาณปี 2566			หน่วยงาน
			รวม	ดำเนินการ	ลงทุน	
❖ การพัฒนาผลิตภัณฑ์สินค้าชุมชน			0.9105	0.9105	-	
โครงการพัฒนาผลิตภัณฑ์สินค้าชุมชน			0.9105	0.9105	-	
- พัฒนาผลผลิตจากการเลี้ยงปลุ่สัตว์ในพื้นที่ทำเป็นผลิตภัณฑ์อาหารที่เป็นวัฒนธรรมภูมิปัญญาทางอาหารของท้องถิ่น เพื่อพัฒนาให้เป็นผลิตภัณฑ์สินค้าชุมชน OTOP	9	ผลิตภัณฑ์	0.9105	0.9105	-	ปศ.
❖ การพัฒนาระบบตลาด			37.8700	29.5700	8.3000	
โครงการส่งเสริมการพัฒนาระบบตลาดภายในสำหรับสินค้าเกษตร			37.8700	29.5700	8.3000	
- ส่งเสริมศักยภาพบริหารจัดการการตลาดข้าว	3,000	ตัน	12.7070	12.7070	-	กษ.
- ปลุกได้ขายดี By อ.ต.ก. (Good Productions Good Sales) เป็นการส่งเสริมการสร้างมาตรฐานสินค้าและการตลาดแก่เกษตรกรให้นำผลผลิตจำหน่ายผ่านกลไก อ.ต.ก.	3	ช่องทาง	5.1630	5.1630	-	อ.ต.ก.
- ศูนย์แสดงสินค้าผลิตภัณฑ์เกษตรคุณภาพสูง (Thailand Best Agriculture Showroom) โดยศูนย์แสดงสินค้าจำหน่ายสินค้าผลิตภัณฑ์เกษตรคุณภาพ พร้อมทั้งเป็นศูนย์ถ่ายทอดความรู้ พัฒนาสินค้าเกษตร อีกทั้งยังเป็นศูนย์รวมการเจรจาซื้อขายสินค้าเกษตรคุณภาพ	3	ช่องทาง	20.0000	11.7000	8.3000	อ.ต.ก.
2.2.2 เป้าหมายแผนแม่บทย่อย:กลุ่มประชากรรายได้ต่ำสุดร้อยละ 40 มีความสามารถในการบริหารจัดการหนี้สินได้มีประสิทธิภาพเพิ่มขึ้นอย่างต่อเนื่อง			943.8644	869.4449	74.4195	
➤ แผนงานยุทธศาสตร์เพื่อสนับสนุนด้านการสร้างโอกาสและความเสมอภาคทางสังคม			713.1064	713.1064	-	
❖ การแก้ไขปัญหาหนี้สินและพัฒนาคุณภาพชีวิตสมาชิกสหกรณ์/กลุ่มเกษตรกร			213.1064	213.1064	-	
โครงการแก้ไขปัญหาหนี้สินและพัฒนาคุณภาพชีวิตสมาชิกสหกรณ์/กลุ่มเกษตรกรด้วยระบบสหกรณ์	1,100	แห่ง	2.1064	2.1064	-	กสส.
- แก้ไขปัญหาหนี้สินและพัฒนาคุณภาพชีวิตสมาชิกสหกรณ์/กลุ่มเกษตรกรด้วยระบบสหกรณ์	1,100	แห่ง	2.1064	2.1064	-	กสส.
โครงการช่วยเหลือด้านหนี้สินสมาชิกสหกรณ์และกลุ่มเกษตรกร	353,445	ราย	211.0000	211.0000	-	กสส.
- ช่วยเหลือด้านหนี้สินสมาชิกสหกรณ์และกลุ่มเกษตรกร	353,445	ราย	211.0000	211.0000	-	กสส.
❖ การฟื้นฟู พัฒนาอาชีพ และแก้ไขปัญหาหนี้สิน			500.0000	500.0000	-	
โครงการกองทุนฟื้นฟูเพื่อพัฒนาเกษตรกร			500.0000	500.0000	-	
- กองทุนฟื้นฟูและพัฒนาเกษตรกร	-	-	500.0000	500.0000	-	กพท.
➤ แผนงานบูรณาการการพัฒนาและส่งเสริมเศรษฐกิจฐานราก			230.7580	156.3385	74.4195	
❖ การบริหารจัดการที่ดิน			147.9090	113.4270	34.4820	
โครงการบริหารจัดการที่ดินทำกินแก่เกษตรกรรายย่อยและผู้ด้อยโอกาส			147.9090	113.4270	34.4820	ส.ป.ก.
- จัดที่ดิน	24,000	ราย	128.7367	96.9167	31.8200	ส.ป.ก.
- ศูนย์บริการประชาชน	180,000	ราย	19.1723	16.5103	2.6620	ส.ป.ก.
❖ การส่งเสริมและพัฒนาอาชีพเพื่อแก้ไขปัญหาที่ดินทำกินของเกษตรกร			82.8490	42.9115	39.9375	
โครงการส่งเสริมและพัฒนาอาชีพเพื่อแก้ไขปัญหาที่ดินทำกินของเกษตรกร			82.8490	42.9115	39.9375	
- การส่งเสริมและพัฒนาอาชีพเพื่อแก้ไขปัญหาที่ดินทำกินของเกษตรกร	1,800	ราย	2.9000	2.9000	-	กสส.
1) ถ่ายทอดความรู้เทคโนโลยีด้านการเกษตรที่เหมาะสมตามศักยภาพของพื้นที่	-	-	-	-	-	กสส.
2) ศึกษาฐานแปลงต้นแบบการทำเกษตรในพื้นที่ คทช.	-	-	-	-	-	กสส.
3) ส่งเสริมการทำเกษตรที่เหมาะสมตามศักยภาพของพื้นที่	-	-	-	-	-	กสส.
4) ส่งเสริมการทำเกษตรแก่เกษตรกรต้นแบบ ปีที่ 1 (รายใหม่)/ ปีที่ 2 (ต่อเนื่องปี2565)/ ปีที่ 3 (ต่อเนื่องปี2564)	-	-	-	-	-	กสส.
- บริหารจัดการพื้นที่ที่ดินแปลงรวม	16	พื้นที่	7.7515	4.1515	3.6000	ส.ป.ก.
- ส่งเสริมอาชีพ แก่เกษตรกรที่ได้รับการจัดสรรที่ดินทำกิน โดยส่งเสริมอาชีพเกษตรกรแบบผสมผสาน ตามแนวเศรษฐกิจพอเพียง ถ่ายทอดองค์ความรู้และเทคโนโลยีการเลี้ยงสัตว์ที่เหมาะสม	1,000	ราย	7.6983	7.6983	-	ปศ.
- ส่งเสริมและพัฒนาอาชีพภายใต้โครงการจัดที่ดินตามนโยบายรัฐบาล	2,800	ราย	4.2280	4.2280	-	กสส.
- ส่งเสริมและพัฒนาอาชีพเพื่อแก้ไขปัญหาที่ดินทำกินของเกษตรกร	720	ราย	3.9600	3.9600	-	วก.
- พัฒนาการใช้ข้อมูลทางบัญชีเพื่อการพัฒนาอาชีพ	1,400	ราย	2.0500	2.0500	-	ตส.
- พัฒนาคุณภาพดินในพื้นที่จัดการปัญหาที่ดินทำกิน	14,000	ไร่	48.8012	12.4637	36.3375	พต.
1) ส่งเสริมการปรับปรุงคุณภาพดิน	4,000	ราย	12.4637	12.4637	-	พต.
2) จัดทำระบบอนุรักษ์ดินและน้ำ	14,000	ไร่	36.3375	-	36.3375	พต.
- ส่งเสริมและพัฒนาอาชีพประมงเพื่อแก้ไขปัญหาที่ดินทำกิน โดยการส่งเสริมและพัฒนาอาชีพด้านการเพาะเลี้ยงสัตว์น้ำ	1,950	ราย	5.4600	5.4600	-	กป.
3 แผนงานบุคลากรภาครัฐด้านการสร้างโอกาสและความเสมอภาคทางสังคม			141.9396	141.9396	-	
- รายการค่าใช้จ่ายบุคลากรภาครัฐ	84	อัตรา	42.6941	42.6941	-	พทอ.
- รายการค่าใช้จ่ายบุคลากรภาครัฐ	217	อัตรา	99.2455	99.2455	-	สวพส.

แผนงาน/โครงการ/ผลผลิต/กิจกรรม	ปี 2566	หน่วยนับ	งบประมาณปี 2566			หน่วยงาน
			รวม	ดำเนินการ	ลงทุน	
ยุทธศาสตร์ด้านการสร้างการเติบโตบนคุณภาพชีวิตที่เป็นมิตรต่อสิ่งแวดล้อม			80,738.7414	7,347.3404	73,391.4010	
1 แผนแม่บทประเด็นการเติบโตอย่างยั่งยืน			33.8138	33.8138	-	
1.1 แผนแม่บทย่อย:การจัดการมลพิษที่มีผลกระทบต่อสิ่งแวดล้อมและสารเคมีในภาคเกษตรทั้งระบบให้เป็นไปตามมาตรฐานและค่ามาตรฐานสากล			33.8138	33.8138	-	
1.1.1 เป้าหมายแผนแม่บทย่อย:คุณภาพอากาศ เสี่ยง และความสิ้นเปลืองอยู่ระดับมาตรฐานของประเทศไทย			33.8138	33.8138	-	
แผนงานยุทธศาสตร์การจัดการมลพิษและสิ่งแวดล้อม			33.8138	33.8138	-	
❖ การลดการเผาในพื้นที่เกษตร			33.8138	33.8138	-	
โครงการส่งเสริมการหยุดเผาในพื้นที่การเกษตร	17,640	ราย	9.7196	9.7196	-	กสท.
- สร้างเครือข่ายเกษตรกรปลอดการเผา	-	-	-	-	-	กสท.
- นำร่องสาธิตเทคโนโลยีการจัดการเศษวัสดุการเกษตรทดแทนการเผาหรือส่งเสริมการปรับเปลี่ยนการปลูกพืชเพื่อแก้ปัญหาการเผาอย่างยั่งยืน	-	-	-	-	-	กสท.
- รณรงค์ เผยแพร่ และประชาสัมพันธ์	-	-	-	-	-	กสท.
โครงการส่งเสริมการไถกลบและผลิตปุ๋ยอินทรีย์เพื่อลดการปล่อยก๊าซเรือนกระจก	26,842	ไร่	17.0000	17.0000	-	พด.
- ไถกลบตอซัง	26,842	ไร่	10.2000	10.2000	-	พด.
- ผลิตปุ๋ยหมักสูตร พด.	2,000	ตัน	6.8000	6.8000	-	พด.
โครงการเฝ้าระวังการเผาซากพืช วัชพืช และวัสดุทางการเกษตรในเขตปฏิรูปที่ดิน	1,000	ราย	7.0942	7.0942	-	ส.ป.ก.
- เฝ้าระวังการเผาซากพืช วัชพืช และวัสดุทางการเกษตรในเขตปฏิรูปที่ดิน	1,000	ราย	7.0942	7.0942	-	ส.ป.ก.
2 แผนแม่บทประเด็นการบริหารจัดการน้ำทั้งระบบ			74,702.8463	1,311.4453	73,391.4010	
2.1 แผนแม่บทย่อย:การพัฒนาการจัดการน้ำเชิงลุ่มน้ำทั้งระบบเพื่อเพิ่มความมั่นคงด้านน้ำของประเทศ			11,877.4789	-	11,877.4789	
2.1.1 เป้าหมายแผนแม่บทย่อย:ระดับการรับมือภัยพิบัติด้านน้ำเพิ่มขึ้น			11,877.4789	-	11,877.4789	
แผนงานบูรณาการบริหารจัดการทรัพยากรน้ำ			11,877.4789	-	11,877.4789	
❖ การพัฒนาหนองหารด้านการประมง			3.0920	-	3.0920	
โครงการพัฒนาหนองหารด้านการประมง	1,500	ไร่	3.0920	-	3.0920	กป.
- พัฒนาหนองหารด้านการประมง โดยกำจัดวัชพืชลอยน้ำในหนองหาร ระยะที่ 2 จำนวน 100,000	1,500	ไร่	3.0920	-	3.0920	กป.
❖ การบริหารจัดการน้ำเพื่อป้องกันและบรรเทาภัยจากน้ำ			11,874.3869	-	11,874.3869	
โครงการป้องกันและบรรเทาภัยจากน้ำ			7,087.3372	-	7,087.3372	ชป.
- ป้องกันและบรรเทาอุทกภัยในพื้นที่เกษตรกรรมและพื้นที่เขตเศรษฐกิจ	0.29	ล้านไร่	7,087.3372	-	7,087.3372	ชป.
โครงการบรรเทาอุทกภัยอำเภอหาดใหญ่ (ระยะที่ 2) จังหวัดสงขลา			-	-	-	ชป.
- ก่อสร้างโครงการบรรเทาอุทกภัยอำเภอหาดใหญ่ (ระยะที่ 2) จังหวัดสงขลา	-	ร้อยละ	-	-	-	ชป.
โครงการบรรเทาอุทกภัยเมืองนครศรีธรรมราช จังหวัดนครศรีธรรมราช			452.7010	-	452.7010	ชป.
- ก่อสร้างโครงการบรรเทาอุทกภัยเมืองนครศรีธรรมราช จังหวัดนครศรีธรรมราช	5	ร้อยละ	452.7010	-	452.7010	ชป.
โครงการคลองระบายน้ำหาลาก บางบาล-บางไทร จังหวัดพระนครศรีอยุธยา			3,568.3502	-	3,568.3502	ชป.
- ก่อสร้างโครงการคลองระบายน้ำหาลาก บางบาล-บางไทร จังหวัดพระนครศรีอยุธยา	17	ร้อยละ	3,568.3502	-	3,568.3502	ชป.
โครงการบรรเทาอุทกภัยเมืองชัยภูมิ จังหวัดชัยภูมิ (ระยะที่ 1)			461.4599	-	461.4599	ชป.
- ก่อสร้างโครงการบรรเทาอุทกภัยเมืองชัยภูมิ จังหวัดชัยภูมิ (ระยะที่ 1)	13	ร้อยละ	461.4599	-	461.4599	ชป.
โครงการปรับปรุงคลองยม - น่าน			139.8886	-	139.8886	ชป.
- ก่อสร้างโครงการปรับปรุงคลองยม - น่าน	5	ร้อยละ	139.8886	-	139.8886	ชป.
โครงการประตูปรับน้ำลำน้ำพุง-น้ำก้ออันเนื่องมาจากพระราชดำริ จังหวัดสกลนคร			164.6500	-	164.6500	ชป.
- ก่อสร้างโครงการประตูปรับน้ำลำน้ำพุง-น้ำก้ออันเนื่องมาจากพระราชดำริ จังหวัดสกลนคร	8	ร้อยละ	164.6500	-	164.6500	ชป.
2.2 แผนแม่บทย่อย:เพิ่มผลิตภาพของน้ำทั้งระบบ ในการใช้น้ำอย่างประหยัด คุ้มค่า และสร้างมูลค่าเพิ่มจากการใช้น้ำให้ทัดเทียมกับระดับสากล			62,825.3674	1,311.4453	61,513.9221	
2.2.1 เป้าหมายแผนแม่บทย่อย:ระดับความมั่นคงด้านน้ำเพื่อการพัฒนาเศรษฐกิจเพิ่มขึ้น			62,825.3674	1,311.4453	61,513.9221	
➤ แผนงานพื้นฐานด้านการสร้างการเติบโตบนคุณภาพชีวิตที่เป็นมิตรต่อสิ่งแวดล้อม			2,425.4700	938.1195	1,487.3505	
❖ การจัดการงานชลประทาน			1,827.2581	856.5356	970.7225	
ผลผลิตการจัดการงานชลประทาน			1,827.2581	856.5356	970.7225	ชป.
- การจัดการงานชลประทาน	27.31	ไร่	1,827.2581	856.5356	970.7225	ชป.
❖ การปฏิบัติการฝนหลวงและบริการด้านการบิน			598.2119	81.5839	516.6280	
ผลผลิตการสนับสนุนการปฏิบัติการฝนหลวงและบริการด้านการบิน			598.2119	81.5839	516.6280	ผล.
- สนับสนุนการปฏิบัติการฝนหลวง	19	หน่วย	305.8289	32.2616	273.5673	ผล.
- บริการด้านการบิน	93	ร้อยละ	247.4535	42.0632	205.3903	ผล.
- ศึกษาพัฒนาเทคโนโลยีฝนหลวง	5	โครงการ	44.9295	7.2591	37.6704	ผล.

แผนงาน/โครงการ/ผลผลิต/กิจกรรม	ปี 2566	หน่วยนับ	งบประมาณปี 2566			หน่วยงาน
			รวม	ดำเนินการ	ลงทุน	
➤ แผนงานยุทธศาสตร์เพื่อสนับสนุนด้านการสร้างการเติบโตบนคุณภาพชีวิตที่เป็นมิตรต่อสิ่งแวดล้อม			31,413.8419	61.0718	31,352.7701	
❖ การสนับสนุนงานด้านชลประทาน			29,455.5289	61.0718	29,394.4571	
โครงการส่งเสริมการดำเนินงานอันเนื่องมาจากพระราชดำริ	-	-	2,391.4638	-	2,391.4638	ชล.
- ก่อสร้างแหล่งน้ำและสนับสนุนโครงการอันเนื่องมาจากพระราชดำริ	99	แห่ง	2,391.4638	-	2,391.4638	ชล.
โครงการสนับสนุนการบริหารจัดการน้ำและงานชลประทาน	-	-	16,984.3970	61.0718	16,923.3252	ชล.
- สนับสนุนการบริหารจัดการน้ำชลประทาน	100	ร้อยละ	11,959.5701	61.0718	11,898.4983	ชล.
- การจัดการงานก่อสร้างโครงการเพื่อเพิ่มพื้นที่ชลประทาน	98	รายการ	4,173.1487	-	4,173.1487	ชล.
- การส่งเสริมการใช้ยางในหน่วยงานภาครัฐ	687	ตัน	851.6782	-	851.6782	ชล.
โครงการปรับปรุงงานชลประทาน	-	-	10,079.6681	-	10,079.6681	ชล.
- การปรับปรุงงานชลประทาน	934,963	ไร่	10,079.6681	-	10,079.6681	ชล.
❖ การจัดรูปที่ดินและจัดระบบน้ำเพื่อเกษตรกรรม			1,035.0000	-	1,035.0000	
กองทุนจัดรูปที่ดิน	91,339	ไร่	1,035.0000	-	1,035.0000	จัดรูป
- ดำเนินการจัดรูปที่ดินเพื่อเกษตรกรรม	23,510	ไร่	307.6500	-	307.6500	จัดรูป
- จัดระบบน้ำเพื่อเกษตรกรรม	67,829	ไร่	727.3500	-	727.3500	จัดรูป
❖ การจัดหาอากาศยานสำหรับการปฏิบัติการฝนหลวง			923.3130	-	923.3130	
โครงการจัดหาอากาศยานสำหรับการปฏิบัติการฝนหลวง	9	ลำ	923.3130	-	923.3130	ผล.
- อากาศยานสำหรับการปฏิบัติการฝนหลวง	9	ลำ	923.3130	-	923.3130	ผล.
➤ แผนงานบูรณาการบริหารจัดการทรัพยากรน้ำ			28,986.0555	312.2540	28,673.8015	
❖ การพัฒนาแหล่งน้ำเพื่อการเกษตรในเขตปฏิรูปที่ดิน			60.0000	-	60.0000	
โครงการพัฒนาแหล่งน้ำเพื่อการเกษตรในเขตปฏิรูปที่ดิน	16	แห่ง	60.0000	-	60.0000	ส.ป.ก.
- ขุดสระน้ำพร้อมระบบส่งน้ำ	1	แห่ง	26.0000	-	26.0000	ส.ป.ก.
- ขุดสระเก็บน้ำสาธารณะ	15/1,060	แห่ง/ไร่	34.0000	-	34.0000	ส.ป.ก.
❖ การป้องกันการชะล้างพังทลายของดิน และฟื้นฟูพื้นที่เกษตรกรรมด้วยระบบอนุรักษ์ดินและน้ำ			40.8329	-	40.8329	
โครงการป้องกันการชะล้างพังทลายของดิน และฟื้นฟูพื้นที่เกษตรกรรมด้วยระบบอนุรักษ์ดินและน้ำ	1	แห่ง	40.8329	-	40.8329	พด.
- จัดทำระบบอนุรักษ์ดินและน้ำ เพื่อป้องกันการชะล้างพังทลายของดิน และฟื้นฟูพื้นที่เกษตรกรรม	1	แห่ง	40.8329	-	40.8329	พด.
❖ การดีดแปรสภาพอากาศ เพื่อการปฏิบัติการฝนหลวง			312.2540	312.2540	-	
โครงการดีดแปรสภาพอากาศ	-	-	312.2540	312.2540	-	ผล.
- ปฏิบัติการฝนหลวงในพื้นที่เกษตร	1,100	ล้านลบ.ม.	-	-	-	ผล.
- ปฏิบัติการฝนหลวงในเขื่อนและอ่างเก็บน้ำ	450	ล้านลบ.ม.	-	-	-	ผล.
❖ การจัดหาแหล่งน้ำและเพิ่มพื้นที่ชลประทาน			21,812.1091	-	21,812.1091	
โครงการจัดหาแหล่งน้ำและเพิ่มพื้นที่ชลประทาน	-	-	21,812.1091	-	21,812.1091	ชล.
- ก่อสร้างและพัฒนาแหล่งน้ำขนาดกลาง	44,828	ไร่	10,187.6456	-	10,187.6456	ชล.
- การปรับปรุงเพิ่มประสิทธิภาพงานชลประทาน	18,000	ไร่	1,698.5854	-	1,698.5854	ชล.
- ก่อสร้างแหล่งน้ำและระบบส่งน้ำเพื่อชุมชน/ชนบท	102,655	ไร่	8,213.8850	-	8,213.8850	ชล.
- ก่อสร้างและพัฒนาแหล่งน้ำในพื้นที่รับน้ำ	21.54	ล้าน ลบ.ม.	1,711.9931	-	1,711.9931	ชล.
❖ การก่อสร้างชลประทานขนาดใหญ่			6,760.8595	-	6,760.8595	
โครงการเขื่อนทดน้ำผาจุ จังหวัดอุดรธานี	-	-	1,198.7054	-	1,198.7054	ชล.
- ก่อสร้างโครงการเขื่อนทดน้ำผาจุ จังหวัดอุดรธานี	20,700	ไร่	1,198.7054	-	1,198.7054	ชล.
โครงการอ่างเก็บน้ำคลองหลวง จังหวัดชลบุรี	-	-	259.8267	-	259.8267	ชล.
- ก่อสร้างโครงการอ่างเก็บน้ำคลองหลวง จังหวัดชลบุรี	27,085	ไร่	259.8267	-	259.8267	ชล.
โครงการห้วยโสมงอันเนื่องมาจากพระราชดำริ จังหวัดปราจีนบุรี	-	-	45.8430	-	45.8430	ชล.
- ก่อสร้างโครงการห้วยโสมงอันเนื่องมาจากพระราชดำริ จังหวัดปราจีนบุรี	1	ร้อยละ	45.8430	-	45.8430	ชล.
โครงการอ่างเก็บน้ำห้วยน้ำร้อนอันเนื่องมาจากพระราชดำริ จังหวัดอุดรธานี	-	-	535.8415	-	535.8415	ชล.
- ก่อสร้างโครงการอ่างเก็บน้ำห้วยน้ำร้อนอันเนื่องมาจากพระราชดำริ จังหวัดอุดรธานี	13,000	ไร่	535.8415	-	535.8415	ชล.
โครงการเพิ่มปริมาณน้ำในอ่างเก็บน้ำเขื่อนแม่กวงอุดมธารา จังหวัดเชียงใหม่	-	-	813.2546	-	813.2546	ชล.
- ก่อสร้างโครงการเพิ่มปริมาณน้ำในอ่างเก็บน้ำเขื่อนแม่กวงอุดมธารา จังหวัดเชียงใหม่	5	ร้อยละ	813.2546	-	813.2546	ชล.
โครงการอ่างเก็บน้ำน้ำป้อนอันเนื่องมาจากพระราชดำริ จังหวัดพะเยา	-	-	140.9988	-	140.9988	ชล.
- ก่อสร้างโครงการอ่างเก็บน้ำน้ำป้อนอันเนื่องมาจากพระราชดำริ จังหวัดพะเยา	4	ร้อยละ	140.9988	-	140.9988	ชล.
โครงการพัฒนาลุ่มน้ำห้วยหลวงตอนล่าง จังหวัดหนองคาย	-	-	939.9224	-	939.9224	ชล.
- ก่อสร้างโครงการพัฒนาลุ่มน้ำห้วยหลวงตอนล่าง จังหวัดหนองคาย	4	ร้อยละ	939.9224	-	939.9224	ชล.
โครงการอ่างเก็บน้ำลำน้ำชี อันเนื่องมาจากพระราชดำริ จังหวัดชัยภูมิ	-	-	610.7480	-	610.7480	ชล.
- ก่อสร้างโครงการอ่างเก็บน้ำลำน้ำชี อันเนื่องมาจากพระราชดำริ จังหวัดชัยภูมิ	20	ร้อยละ	610.7480	-	610.7480	ชล.

แผนงาน/โครงการ/ผลผลิต/กิจกรรม	ปี 2566	หน่วยนับ	งบประมาณปี 2566			หน่วยงาน
			รวม	ดำเนินการ	ลงทุน	
โครงการอ่างเก็บน้ำลำสะพุง อันเนื่องมาจากพระราชดำริ จังหวัดชัยภูมิ	-	-	264.1772	-	264.1772	ชป.
- ก่อสร้างโครงการอ่างเก็บน้ำลำสะพุง อันเนื่องมาจากพระราชดำริ จังหวัดชัยภูมิ	9	ร้อยละ	264.1772	-	264.1772	ชป.
โครงการประตุระบายน้ำศรีสองรัก จังหวัดเลย	-	-	500.5717	-	500.5717	ชป.
- ก่อสร้างโครงการประตุระบายน้ำศรีสองรัก จังหวัดเลย	10	ร้อยละ	500.5717	-	500.5717	ชป.
โครงการประตุระบายน้ำบ้านก้อพร้อมระบบส่งน้ำ จังหวัดสกลนคร	-	-	194.7152	-	194.7152	ชป.
- ก่อสร้างโครงการประตุระบายน้ำบ้านก้อพร้อมระบบส่งน้ำ จังหวัดสกลนคร	16	ร้อยละ	194.7152	-	194.7152	ชป.
โครงการอ่างเก็บน้ำห้วยกรอกเคียน จังหวัดฉะเชิงเทรา	-	-	752.4300	-	752.4300	ชป.
- ก่อสร้างโครงการอ่างเก็บน้ำห้วยกรอกเคียน จังหวัดฉะเชิงเทรา	40	ร้อยละ	752.4300	-	752.4300	ชป.
โครงการอ่างเก็บน้ำคลองโพธิ์ จังหวัดระยอง	-	-	503.8250	-	503.8250	ชป.
- ก่อสร้างโครงการอ่างเก็บน้ำคลองโพธิ์ จังหวัดระยอง	14	ร้อยละ	503.8250	-	503.8250	ชป.
3 แผนงานบุคลากรภาครัฐด้านการสร้างการเติบโตบนคุณภาพชีวิตที่เป็นมิตรต่อสิ่งแวดล้อม			6,002.0813	6,002.0813	-	
- รายการค่าใช้จ่ายบุคลากรภาครัฐ	18,417	อัตรา	5,764.3404	5,764.3404	-	ชป.
- รายการค่าใช้จ่ายบุคลากรภาครัฐ	671	อัตรา	237.7409	237.7409	-	ผล.

ส่วนที่ 2

แผนปฏิบัติการปฏิบัติงานและแผนการ

ใช้จ่ายงบประมาณรายจ่าย

ประจำปี

งบประมาณ พ.ศ. 2566

ของกระทรวงเกษตรและ

สหกรณ์

สรุปแผนปฏิบัติงานและแผนการใช้จ่ายงบประมาณ

ประจำปีงบประมาณ พ.ศ. 2566

แยกตามหน่วยงาน

สรุปแผนการปฏิบัติงานและแผนการใช้จ่ายงบประมาณ พ.ศ. 2566 ของกระทรวงเกษตรและสหกรณ์ แยกตามหน่วยงาน

หน่วย : ล้านบาท

หน่วยงาน	งบประมาณ ทั้งสิ้น	แผนการใช้จ่ายงบประมาณประจำปีงบประมาณ พ.ศ. 2566											
		ไตรมาส 1 (ต.ค. 65 - ธ.ค. 65)		ไตรมาส 2 (ม.ค. 66 - มี.ค. 66)		ไตรมาส 3 (เม.ย. 66 - มิ.ย. 66)		ไตรมาส 4 (ก.ค. 66 - ก.ย. 66)		ร้อยละ สะสม	ร้อยละ สะสม		
		จำนวน	ร้อยละ	จำนวน	ร้อยละ สะสม	จำนวน	ร้อยละ สะสม	จำนวน	ร้อยละ สะสม				
รวมกระทรวงเกษตรและสหกรณ์	129,743.9629	44,605.5499	34.38	40,176.4762	30.97	65.35	26,609.7976	20.51	85.86	18,352.1393	14.14	100.00	
1. ส่วนราชการ (1)	128,133.5581	44,187.5004	34.49	39,629.8403	30.93	65.41	26,208.1487	20.45	85.87	18,108.0687	14.13	100.00	
1.1 สำนักงานปลัดกระทรวงฯ	1,085.2034	257.6257	23.74	324.2744	29.88	53.62	249.4734	22.99	76.61	253.8299	23.39	100.00	
1.2 กรมการข้าว	19,609.9750	7,571.8586	38.61	9,401.3152	47.94	86.55	1,857.8744	9.47	96.03	778.9268	3.97	100.00	
1.3 กรมชลประทาน	77,494.4829	28,536.7858	36.82	21,421.7837	27.64	64.47	16,680.6032	21.52	85.99	10,855.3102	14.01	100.00	
1.4 กรมตรวจบัญชีสหกรณ์	1,222.5661	330.4192	27.03	298.4541	24.41	51.44	321.5921	26.30	77.74	272.1007	22.26	100.00	
1.5 กรมประมง	3,487.8954	945.9443	27.12	850.8807	24.40	51.52	884.6455	25.36	76.88	806.4249	23.12	100.00	
1.6 กรมปศุสัตว์	5,218.0178	1,457.4769	27.93	1,401.5542	26.86	54.79	1,295.2551	24.82	79.61	1,063.7316	20.39	100.00	
1.7 กรมพัฒนาที่ดิน	3,940.8661	887.0830	22.51	1,248.8178	31.69	54.20	960.9773	24.38	78.58	843.9880	21.42	100.00	
1.8 กรมฝนหลวงและการบินเกษตร	2,071.5198	282.1507	13.62	1,041.8941	50.30	63.92	317.5300	15.33	79.24	429.9450	20.76	100.00	
1.9 กรมวิชาการเกษตร	3,060.1476	918.0442	30.00	612.0301	20.00	50.00	918.0432	30.00	80.00	612.0301	20.00	100.00	
1.10 กรมส่งเสริมการเกษตร	4,965.8948	1,215.3434	24.47	1,400.6667	28.21	52.68	1,347.3332	27.13	79.81	1,002.5515	20.19	100.00	
1.11 กรมส่งเสริมสหกรณ์	2,584.8894	911.0317	35.24	572.8457	22.16	57.41	574.8454	22.24	79.64	526.1666	20.36	100.00	
1.12 กรมหม่อนไหม	525.7827	132.8697	25.27	152.5966	29.02	54.29	118.1630	22.47	76.77	122.1534	23.23	100.00	
1.13 สำนักงานการปฏิรูปที่ดินเพื่อเกษตรกรรม	1,393.6705	352.3775	25.28	445.5243	31.97	57.25	308.1139	22.11	79.36	287.6548	20.64	100.00	
1.14 สำนักงานมาตรฐานสินค้าเกษตรและอาหารแห่งชาติ	225.9565	60.1576	26.62	73.7894	32.66	59.28	47.6703	21.10	80.38	44.3392	19.62	100.00	
1.15 สำนักงานเศรษฐกิจการเกษตร	598.5887	133.8861	22.37	188.3932	31.47	53.84	163.5300	27.32	81.16	112.7794	18.84	100.00	
1.16 สถาบันวิจัยและพัฒนาพื้นที่สูง	454.6524	143.4802	31.56	130.1956	28.64	60.19	110.8481	24.38	84.58	70.1285	15.42	100.00	
1.17 สำนักงานพิพิธภัณฑ์เกษตรเฉลิมพระเกียรติ พระบาทสมเด็จพระเจ้าอยู่หัว	193.4490	50.9658	26.35	64.8245	33.51	59.86	51.6506	26.70	86.56	26.0081	13.44	100.00	

หน่วยงาน	งบประมาณทั้งสิ้น	แผนการใช้จ่ายงบประมาณประจำปีงบประมาณ พ.ศ. 2566											
		ไตรมาส 1 (ต.ค. 65 - ธ.ค. 65)		ไตรมาส 2 (ม.ค. 66 - มี.ค. 66)		ไตรมาส 3 (เม.ย. 66 - มิ.ย. 66)		ไตรมาส 4 (ก.ค. 66 - ก.ย. 66)					
		จำนวน	ร้อยละ	จำนวน	ร้อยละ	จำนวน	ร้อยละ	จำนวน	ร้อยละ	จำนวน	ร้อยละ		
2. รัฐวิสาหกิจ (2)	75.4048	6.9068	9.16	44.6874	59.26	68.42	12.4521	16.51	84.94	11.3585	15.06	100.00	
2.1 การยางแห่งประเทศไทย	27.7834	-	-	27.7834	100.00	100.00	-	-	100.00	-	-	100.00	
2.2 องค์การตลาดเพื่อเกษตรกร	47.6214	6.9068	14.50	16.9040	35.50	50.00	12.4521	26.15	76.15	11.3585	23.85	100.00	
3. กองทุน (3)	1,535.0000	411.1427	26.78	501.9484	32.70	59.48	389.1968	25.35	84.84	232.7121	15.16	100.00	
3.1 กองทุนจัดรูปที่ดิน	1,035.0000	276.1427	26.68	366.9484	35.45	62.13	274.1968	26.49	88.63	117.7121	11.37	100.00	
3.3 กองทุนฟื้นฟูและพัฒนาเกษตรกร	500.0000	135.0000	27.00	135.0000	27.00	54.00	115.0000	23.00	77.00	115.0000	23.00	100.00	

สรุปแผนปฏิบัติการและแผนการใช้จ่ายงบประมาณ

ประจำปีงบประมาณ พ.ศ. 2566

แยกตามงบรายจ่าย

สรุปแผนการปฏิบัติงานและแผนการใช้จ่ายงบประมาณประจำปีงบประมาณ พ.ศ. 2566 ของกระทรวงเกษตรและสหกรณ์ แยกตามงบรายจ่าย

หน่วย : ล้านบาท

หน่วยงาน	งบประมาณ ทั้งสิ้น	แผนการใช้จ่ายงบประมาณประจำปีงบประมาณ พ.ศ. 2566											
		ไตรมาส 1 (ต.ค. 65 - ธ.ค. 65)		ไตรมาส 2 (ม.ค. 66 - มิ.ค. 66)		ไตรมาส 3 (เม.ย. 66 - มิ.ย. 66)		ไตรมาส 4 (ก.ค. 66 - ก.ย. 66)		ร้อยละ สะสม	ร้อยละ สะสม		
		จำนวน	ร้อยละ	จำนวน	ร้อยละ	จำนวน	ร้อยละ	จำนวน	ร้อยละ				
รวมกระทรวงเกษตรและสหกรณ์	129,743.9629	44,605.5499	34.38	40,176.4762	30.97	65.35	26,609.7976	20.51	85.86	18,352.1393	14.14	100.00	
- รายจ่ายลงทุน	94,420.4347	35,255.7155	37.34	31,469.8305	33.33	70.67	17,059.2688	18.07	88.74	10,635.6199	11.26	100.00	
- รายจ่ายประจำ	35,323.5282	9,349.8344	26.47	8,706.6456	24.65	51.12	9,550.5288	27.04	78.16	7,716.5194	21.84	100.00	
1. ส่วนราชการ (1)	128,133.5581	44,187.5004	34.49	39,629.8403	30.93	65.42	26,208.1487	20.45	85.87	18,108.0687	14.13	100.00	
- รายจ่ายลงทุน	93,377.1347	34,979.5728	37.46	31,098.7821	33.30	70.76	16,782.7220	17.98	88.74	10,516.0578	11.26	100.00	
- รายจ่ายประจำ	34,756.4234	9,207.9276	26.49	8,531.0582	24.55	51.04	9,425.4267	27.12	78.16	7,592.0109	21.84	100.00	
1.1 สำนักงานปลัดกระทรวงฯ	1,085.2034	257.6257	23.74	324.2744	29.88	53.62	249.4734	22.99	76.61	253.8299	23.39	100.00	
- รายจ่ายลงทุน	16.5274	-	-	16.5274	100.00	100.00	-	-	100.00	-	-	100.00	
- รายจ่ายประจำ	1,068.6760	257.6257	24.11	307.747	28.80	52.90	249.4734	23.94	76.25	253.8299	23.75	100.00	
1.2 กรมการข้าว	19,609.9750	7,571.8586	38.61	9,401.3152	47.94	86.55	1,857.8744	9.47	96.03	778.9268	3.97	100.00	
- รายจ่ายลงทุน	16,818.6882	7046.6653	41.90	8531.5368	50.73	92.62	794.0380	4.72	97.35	446.4481	2.65	100.00	
- รายจ่ายประจำ	2,791.2868	525.1933	18.82	869.7784	31.16	49.98	1063.8364	38.11	88.09	332.4787	11.91	100.00	
1.3 กรมชลประทาน	77,494.4829	28,536.7858	36.82	21,421.7837	27.64	64.47	16,680.6032	21.52	85.99	10,855.3102	14.01	100.00	
- รายจ่ายลงทุน	70,812.5351	26,753.1974	37.78	19,873.0492	28.06	65.84	15,004.0295	21.19	87.03	9,182.2590	12.97	100.00	
- รายจ่ายประจำ	6,681.9478	1,783.5884	26.69	1,548.7345	23.18	49.87	1,676.5737	25.09	74.96	1,673.0512	25.04	100.00	
1.4 กรมตรวจบัญชีสหกรณ์	1,222.5661	330.4192	27.03	298.4541	24.41	51.44	321.5921	26.30	77.74	272.1007	22.26	100.00	
- รายจ่ายลงทุน	58.8224	16.4815	28.02	16.4717	28.00	56.02	19.3816	32.95	88.97	6.4876	11.03	100.00	
- รายจ่ายประจำ	1,163.7437	313.9377	26.98	281.9824	24.23	51.21	302.2105	25.97	77.18	265.6131	22.82	100.00	
1.5 กรมประมง	3,487.8954	945.9443	27.12	850.8807	24.40	51.52	884.6455	25.36	76.88	806.4249	23.12	100.00	
- รายจ่ายลงทุน	352.6983	136.4269	38.68	92.8320	26.32	65.00	74.5664	21.14	86.14	48.8730	13.86	100.00	
- รายจ่ายประจำ	3,135.1971	809.5174	25.82	758.0487	24.18	50.00	810.0791	25.84	75.84	757.5519	24.16	100.00	

หน่วยงาน	งบประมาณทั้งสิ้น	แผนการใช้จ่ายงบประมาณประจำปีงบประมาณ พ.ศ. 2566											
		ไตรมาส 1 (ต.ค. 65 - ธ.ค. 65)			ไตรมาส 2 (ม.ค. 66 - มี.ค. 66)			ไตรมาส 3 (เม.ย. 66 - มิ.ย. 66)			ไตรมาส 4 (ก.ค. 66 - ก.ย. 66)		
		จำนวน	ร้อยละ	ร้อยละสะสม	จำนวน	ร้อยละ	ร้อยละสะสม	จำนวน	ร้อยละ	ร้อยละสะสม	จำนวน	ร้อยละ	ร้อยละสะสม
1.6 กรมปศุสัตว์	5,218.0178	1,457.4769	27.93	1,401.5542	26.86	54.79	1,295.2551	24.82	79.61	1,063.7316	20.39	100.00	
- ใช้จ่ายลงทุน	546.5855	173.6929	31.78	350.2714	64.08	95.86	14.328	2.62	98.48	8.2932	1.52	100.00	
- ใช้จ่ายประจำ	4,671.4323	1283.784	27.48	1051.2828	22.50	49.99	1280.9271	27.42	77.41	1055.4384	22.59	100.00	
1.7 กรมพัฒนาที่ดิน	3,940.8661	887.0830	22.51	1,248.8178	31.69	54.20	960.9773	24.38	78.58	843.9880	21.42	100.00	
- ใช้จ่ายลงทุน	2,023.9352	384.664	19.01	729.8738	36.06	55.07	505.3688	24.97	80.04	404.0286	19.96	100.00	
- ใช้จ่ายประจำ	1,916.9309	502.419	26.21	518.9440	27.07	53.28	455.6085	23.77	77.05	439.9594	22.95	100.00	
1.8 กรมฝนหลวงและการบินเกษตร	2,071.5198	282.1507	13.62	1,041.8941	50.30	63.92	317.5300	15.33	79.24	429.9450	20.76	100.00	
- ใช้จ่ายลงทุน	1,439.9410	141.8937	9.85	799.8794	55.55	65.40	174.4003	12.11	77.52	323.7676	22.48	100.00	
- ใช้จ่ายประจำ	631.5788	140.2570	22.21	242.0147	38.32	60.53	143.1297	22.66	83.19	106.1774	16.81	100.00	
1.9 กรมวิชาการเกษตร	3,060.1476	918.0442	30.00	612.0301	20.00	50.00	918.0432	30.00	80.00	612.0301	20.00	100.00	
- ใช้จ่ายลงทุน	254.1233	76.2371	30.00	50.8246	20.00	50.00	76.2373	30.00	80.00	50.8243	20.00	100.00	
- ใช้จ่ายประจำ	2,806.0243	841.8071	30.00	561.2055	20.00	50.00	841.8059	30.00	80.00	561.2058	20.00	100.00	
1.10 กรมส่งเสริมการเกษตร	4,965.8948	1,215.3434	24.47	1,400.6667	28.21	52.68	1,347.3332	27.13	79.81	1,002.5515	20.19	100.00	
- ใช้จ่ายลงทุน	311.5387	23.8887	7.67	287.6500	92.33	100.00	-	-	100.00	-	-	100.00	
- ใช้จ่ายประจำ	4,654.3561	1,191.4547	25.60	1,113.0167	23.91	49.51	1,347.3332	28.95	78.46	1,002.5515	21.54	100.00	
1.11 กรมส่งเสริมสหกรณ์	2,584.8894	911.0317	35.24	572.8457	22.16	57.41	574.8454	22.24	79.64	526.1666	20.36	100.00	
- ใช้จ่ายลงทุน	127.5129	90.7747	71.19	15.6138	12.24	83.43	15.6138	12.24	95.68	5.5106	4.32	100.00	
- ใช้จ่ายประจำ	2,457.3765	820.2570	33.38	557.2319	22.68	56.06	559.2316	22.76	78.81	520.6560	21.19	100.00	
1.12 กรมหม่อนไหม	525.7827	132.8697	25.27	152.5966	29.02	54.29	118.1630	22.47	76.77	122.1534	23.23	100.00	
- ใช้จ่ายลงทุน	45.1502	16.4251	36.38	28.7251	63.62	100.00	-	-	100.00	-	-	100.00	
- ใช้จ่ายประจำ	480.6325	116.4446	24.23	123.8715	25.77	50.00	118.1630	24.58	74.58	122.1534	25.42	100.00	
1.13 สำนักงานการปฏิรูปที่ดินเพื่อเกษตรกรรม	1,393.6705	352.3775	25.28	445.5243	31.97	57.25	308.1139	22.11	79.36	287.6548	20.64	100.00	
- ใช้จ่ายลงทุน	233.6817	21.0034	8.99	151.2199	64.71	73.70	35.9612	15.39	89.09	25.4972	10.91	100.00	
- ใช้จ่ายประจำ	1,159.9888	331.3741	28.57	294.3044	25.37	53.94	272.1527	23.46	77.40	262.1576	22.60	100.00	

หน่วยงาน	งบประมาณ ทั้งสิ้น	แผนการใช้จ่ายงบประมาณประจำปีงบประมาณ พ.ศ. 2566											
		ไตรมาส 1 (ต.ค. 65 - ธ.ค. 65)		ไตรมาส 2 (ม.ค. 66 - มี.ค. 66)		ไตรมาส 3 (เม.ย. 66 - มิ.ย. 66)		ไตรมาส 4 (ก.ค. 66 - ก.ย. 66)					
		จำนวน	ร้อยละ	จำนวน	ร้อยละ	จำนวน	ร้อยละ	จำนวน	ร้อยละ	จำนวน	ร้อยละ		
1.14 สำนักงานมาตรฐานสินค้าเกษตรและ อาหารแห่งชาติ	225.9565	60.1576	26.62	73.7894	32.66	59.28	47.6703	21.10	80.38	44.3392	19.62	100.00	
- ทรายจ่ายลงทุน	18.6533	0.9753	5.23	17.6780	94.77	100.00	-	-	100.00	-	-	100.00	
- ทรายจ่ายประจำ	207.3032	59.1823	28.55	56.1114	27.07	55.62	47.6703	23.00	78.61	44.3392	21.39	100.00	
1.15 สำนักงานเศรษฐกิจการเกษตร	598.5887	133.8861	22.37	188.3932	31.47	53.84	163.5300	27.32	81.16	112.7794	18.84	100.00	
- ทรายจ่ายลงทุน	97.9522	10.4994	10.72	60.6283	61.90	72.61	26.7706	27.33	99.94	0.0539	0.06	100.00	
- ทรายจ่ายประจำ	500.6365	123.3867	24.65	127.7649	25.52	50.17	136.7594	27.32	77.48	112.7255	22.52	100.00	
1.16 สถาบันวิจัยและพัฒนาพื้นที่สูง	454.6524	143.4802	31.56	130.1956	28.64	60.19	110.8481	24.38	84.58	70.1285	15.42	100.00	
- ทรายจ่ายลงทุน	129.0719	61.7616	47.85	37.0595	28.71	76.56	17.4361	13.51	90.07	12.8147	9.93	100.00	
- ทรายจ่ายประจำ	325.5805	81.7186	25.10	93.1361	28.61	53.71	93.412	28.69	82.40	57.3138	17.60	100.00	
1.17 สำนักงานพิพิธภัณฑสถานแห่งชาติ	193.4490	50.9658	26.35	64.8245	33.51	59.86	51.6506	26.70	86.56	26.0081	13.44	100.00	
- ทรายจ่ายลงทุน	89.7174	24.9858	27.85	38.9412	43.40	71.25	24.5904	27.41	98.66	1.2000	1.34	100.00	
- ทรายจ่ายประจำ	103.7316	25.9800	25.05	25.8833	24.95	50.00	27.0602	26.09	76.08	24.8081	23.92	100.00	
2. รัฐวิสาหกิจ (2)	75.4048	6.9068	9.16	44.6874	59.26	68.42	12.4521	16.52	84.94	11.3585	15.06	100.00	
- ทรายจ่ายลงทุน	8.3000	-	-	4.1000	49.40	49.40	2.3500	28.31	77.71	1.8500	22.29	100.00	
- ทรายจ่ายประจำ	67.1048	6.9068	10.29	40.5874	60.48	70.77	10.1021	15.06	85.83	9.5085	14.17	100.00	
2.1 การยางแห่งประเทศไทย	27.7834	-	-	27.7834	100.00	100.00	-	-	100.00	-	-	100.00	
- ทรายจ่ายลงทุน	-	-	-	-	-	-	-	-	-	-	-	-	
- ทรายจ่ายประจำ	27.7834	-	-	27.7834	100.00	100.00	-	-	100.00	-	-	100.00	
2.2 องค์การตลาดเพื่อเกษตรกร	47.6214	6.9068	14.50	16.9040	35.50	50.00	12.4521	26.15	76.15	11.3585	23.85	100.00	
- ทรายจ่ายลงทุน	8.3000	-	-	4.1000	49.40	49.40	2.3500	28.31	77.71	1.8500	22.29	100.00	
- ทรายจ่ายประจำ	39.3214	6.9068	17.56	12.8040	32.56	50.13	10.1021	25.69	75.82	9.5085	24.18	100.00	

หน่วยงาน	งบประมาณ ทั้งสิ้น	แผนการใช้จ่ายงบประมาณประจำปีงบประมาณ พ.ศ. 2566											
		ไตรมาส 1 (ต.ค. 65 - ธ.ค. 65)		ไตรมาส 2 (ม.ค. 66 - มี.ค. 66)		ไตรมาส 3 (เม.ย. 66 - มิ.ย. 66)		ไตรมาส 4 (ก.ค. 66 - ก.ย. 66)					
		จำนวน	ร้อยละ	จำนวน	ร้อยละ	จำนวน	ร้อยละ	จำนวน	ร้อยละ	จำนวน	ร้อยละ		
3. กองทุน (3)	1,535.0000	411.1427	26.78	501.9484	32.70	59.48	389.1968	25.36	84.84	232.7121	15.16	100.00	
- ใช้จ่ายลงทุน	1,035.0000	276.1427	26.68	366.9484	35.45	62.13	274.1968	26.49	88.63	117.7121	11.37	100.00	
- ใช้จ่ายประจำ	500.0000	135.0000	27.00	135.0000	27.00	54.00	115.0000	23.00	77.00	115.0000	23.00	100.00	
3.1 กองทุนจัดรูปที่ดิน	1,035.0000	276.1427	26.68	366.9484	35.45	62.13	274.1968	26.49	88.63	117.7121	11.37	100.00	
- ใช้จ่ายลงทุน	1,035.0000	276.1427	26.68	366.9484	35.45	62.13	274.1968	26.49	88.63	117.7121	11.37	100.00	
- ใช้จ่ายประจำ	-	-	-	-	-	-	-	-	-	-	-	-	
3.2 กองทุนฟื้นฟูและพัฒนาเกษตรกร	500.0000	135.0000	27.00	135.0000	27.00	54.00	115.0000	23.00	77.00	115.0000	23.00	100.00	
- ใช้จ่ายลงทุน	-	-	-	-	-	-	-	-	-	-	-	-	
- ใช้จ่ายประจำ	500.0000	135.0000	27.00	135.0000	27.00	54.00	115.0000	23.00	77.00	115.0000	23.00	100.00	

สรุปแผนการปฏิบัติงานและแผนการใช้จ่ายงบประมาณ

ประจำปีงบประมาณ พ.ศ. 2566

แยกตามกลุ่มงบประมาณ

แผนปฏิบัติงาน/แผนการใช้จ่ายงบประมาณ พ.ศ. 2566 ของกระทรวงเกษตรและสหกรณ์ แยกตามกลุ่มงบประมาณ

หน่วย : ล้านบาท

กลุ่มงบประมาณ/แผนงาน	รวมทั้งสิ้น	ไตรมาส 1 (ต.ค.65 - ธ.ค.65)		ไตรมาส 2 (ม.ค.66 - มี.ค.66)		ไตรมาส 3 (เม.ย.66 - มิ.ย.66)		ไตรมาส 4 (ก.ค.66 - ก.ย.66)	
		วงเงิน	ร้อยละ	วงเงิน	ร้อยละ	วงเงิน	ร้อยละ	วงเงิน	ร้อยละ
กลุ่มงบประมาณรายจ่ายบุคลากรภาครัฐ									
รวม	129,743.9629	44,605.5499	34.38	40,176.4762	30.97	26,609.7976	20.51	18,352.1393	14.14
- รายการค่าใช้จ่ายบุคลากรภาครัฐ	24,201.0445	6,188.9268	25.57	5,884.6036	24.32	6,297.0249	26.02	5,830.4892	24.09
- รายการค่าใช้จ่ายบุคลากรภาครัฐ	24,201.0445	6,188.9268	25.57	5,884.6036	24.32	6,297.0249	26.02	5,830.4892	24.09
กลุ่มงบประมาณรายจ่ายกระทรวง/หน่วยงาน (Function)	64,006.5988	24,548.8934	38.35	22,616.0988	35.33	10,722.7064	16.75	6,118.9003	9.57
- แผนงานพื้นฐาน	7,605.6274	2,319.4530	30.50	2,291.7366	30.13	1,748.5899	22.99	1,245.8479	16.38
- แผนงานพื้นฐานด้านการสร้างความสามารถในการแข่งขัน	5,062.2278	1,454.6907	28.74	1,622.1373	32.04	1,163.8708	22.99	821.5290	16.23
- แผนงานพื้นฐานด้านการสร้างโอกาสและความเสมอภาคทางสังคม	117.9296	31.0489	26.33	42.4634	36.01	29.7234	25.20	14.6939	12.46
- แผนงานพื้นฐานด้านการสร้างคุณลักษณะที่ดีเป็นมิตรต่อสิ่งแวดล้อม	2,425.4700	833.7134	34.37	627.1359	25.86	554.9957	22.88	409.6250	16.89
- แผนงานยุทธศาสตร์	56,400.9714	22,229.4404	39.41	20,324.3622	36.04	8,974.1165	15.91	4,873.0523	8.64
- แผนงานยุทธศาสตร์แผนงานยุทธศาสตร์การจัดการปัญหาแรงงานต่างด้าวและการค้ามนุษย์	9.5311	2.8159	29.54	1.9496	20.46	2.4764	25.98	2.2892	24.02
- แผนงานยุทธศาสตร์ป้องกันและแก้ไขปัญหาที่มีผลกระทบต่อความมั่นคง	185.6839	54.6401	29.43	46.2408	24.90	39.8096	21.44	44.3934	24.23
- แผนงานยุทธศาสตร์การเกษตรสร้างมูลค่า	23,033.7970	8,445.8520	36.67	10,602.6660	46.03	2,751.2587	11.94	1,234.0403	5.36
- แผนงานยุทธศาสตร์เสริมสร้างพลังทางสังคม	1,006.7773	283.4976	28.16	267.0413	26.52	239.8452	23.82	216.3932	21.50
- แผนงานยุทธศาสตร์เพื่อสนับสนุนด้านการสร้างโอกาสและความเสมอภาคทางสังคม	717.5264	347.2354	48.39	135.8686	18.94	117.7474	16.41	116.6750	16.26
- แผนงานยุทธศาสตร์จัดการมลพิษและสิ่งแวดล้อม	33.8138	10.7219	31.71	10.5819	31.29	6.7137	19.85	5.7963	17.15
- แผนงานยุทธศาสตร์เพื่อสนับสนุนด้านการสร้างการเติบโตบนคุณภาพชีวิตที่เป็นมิตรต่อสิ่งแวดล้อม	31,413.8419	13,084.6975	41.65	9,260.0140	29.48	5,816.2655	18.51	3,252.8649	10.36
กลุ่มงบประมาณรายจ่ายบูรณาการ (Agenda)	41,536.3196	13,867.7296	33.39	11,675.7738	28.11	9,590.0663	23.09	6,402.7498	15.41
- แผนงานบูรณาการขับเคลื่อนการแก้ไขปัญหาจังหวัดชายแดนภาคใต้	81.5371	17.5100	21.47	22.4054	27.47	22.2666	27.31	19.3551	23.75
- แผนงานบูรณาการสร้างรายได้จากการท่องเที่ยว	3.3378	1.0000	29.96	0.6687	20.03	0.8313	24.91	0.8378	25.10
- แผนงานบูรณาการเขตพัฒนาพิเศษภาคตะวันออก	2.6260	0.7360	28.03	0.7920	30.16	0.5770	21.97	0.5210	19.84
- แผนงานบูรณาการพัฒนาและส่งเสริมเศรษฐกิจฐานราก	585.2843	148.5879	25.39	169.4317	28.95	145.2242	24.81	122.0405	20.85
- แผนงานบูรณาการบริหารจัดการทรัพยากรน้ำ	40,863.5344	13,699.8958	33.53	11,482.4760	28.10	9,421.1672	23.06	6,259.9954	15.31

สรุปแผนการปฏิบัติงานและแผนการใช้จ่ายงบประมาณ

ประจำปีงบประมาณ พ.ศ. 2566

แยกตามยุทธศาสตร์ชาติ และแผนแม่บทภายใต้ยุทธศาสตร์ชาติ

แผนปฏิบัติการ/แผนการใช้จ่ายงบประมาณรายจ่ายประจำปีงบประมาณ พ.ศ. 2566 ของกระทรวงเกษตรและสหกรณ์ แยกตามยุทธศาสตร์ชาติ และแผนแม่บทภายใต้ยุทธศาสตร์ชาติ

หน่วย : ล้านบาท

ยุทธศาสตร์ด้านความมั่นคง	ยุทธศาสตร์ชาติ/แผนแม่บท	รวมทั้งสิ้น	ไตรมาส 1 (ต.ค.65 - ธ.ค.65)		ไตรมาส 2 (ม.ค.66 - มิ.ค.66)		ไตรมาส 3 (เม.ย.66 - มิ.ย.66)		ไตรมาส 4 (ก.ค.66 - ก.ย.66)				
			วงเงิน	ร้อยละ	วงเงิน	ร้อยละ	วงเงิน	ร้อยละ	วงเงิน	ร้อยละ			
	รวม	129,743.9629	44,605.5499	34.38	40,176.4762	30.97	65.35	26,609.7976	20.51	85.86	18,352.1393	14.14	100.00
● ยุทธศาสตร์ด้านความมั่นคง		276.7521	74.9660	27.09	70.5958	25.51	52.60	64.5526	23.32	75.92	66.6377	24.08	100.00
1	แผนแม่บทประเด็นความมั่นคง	276.7521	74.9660	27.09	70.5958	25.51	52.60	64.5526	23.32	75.92	66.6377	24.08	100.00
● ยุทธศาสตร์ด้านการสร้างความสามารถในการแข่งขัน		46,159.0122	14,561.7050	31.55	16,581.4719	35.92	67.47	8,664.9255	18.78	86.25	6,350.9098	13.75	100.00
1	แผนแม่บทประเด็นการเกษตร	28,096.0248	9,900.5227	35.24	12,224.8033	43.51	78.75	3,915.1295	13.94	92.70	2,055.5693	7.31	100.00
1.1	แผนแม่บทย่อยเกษตรอัตลี้ยงพื้นถิ่น	263.3095	69.7076	26.47	86.7340	32.94	59.41	55.2299	20.98	80.39	51.6380	19.61	100.00
1.2	แผนแม่บทย่อยเกษตรปลอดภัย	1,947.6168	404.3291	20.76	719.9569	36.97	57.73	597.0817	30.65	88.37	226.2491	11.62	100.00
1.3	แผนแม่บทย่อยเกษตรชีวภาพ	117.8920	25.7435	21.84	45.5648	38.65	60.49	27.2922	23.15	83.64	19.2915	16.36	100.00
1.4	แผนแม่บทย่อยเกษตรแปรรูป	16.3562	4.8201	29.47	3.1625	19.33	48.79	7.0577	43.15	91.94	1.3159	8.05	100.00
1.5	แผนแม่บทย่อยเกษตรอัจฉริยะ	67.9255	17.5246	25.80	35.6187	52.44	78.24	9.1177	13.42	91.66	5.6645	8.34	100.00
1.6	แผนแม่บทย่อยระบบนิเวศการเกษตร	25,682.9248	9,378.3978	36.52	11,333.7664	44.13	80.65	3,219.3503	12.53	93.18	1,751.4103	6.82	100.00
2	แผนแม่บทประเด็นการท่องเที่ยว	3.3378	1.0000	29.96	0.6687	20.03	49.99	0.8313	24.91	74.90	0.8378	25.10	100.00
3	แผนแม่บทประเด็นเศรษฐกิจ	2.6260	0.7360	28.03	0.7920	30.16	58.19	0.5770	21.96	80.14	0.5210	19.85	100.00
4	แผนงานบุคลากรภาครัฐด้านการสร้างความสามารถในการแข่งขัน	18,057.0236	4,659.4463	25.80	4,355.2079	24.12	49.92	4,748.3877	26.29	76.20	4,293.9817	23.79	100.00
● ยุทธศาสตร์ด้านการสร้างโอกาสและความเสมอภาคทางสังคม		2,569.4572	848.8847	33.04	653.3199	25.43	58.46	571.0553	22.22	80.69	496.1973	19.31	100.00
1	แผนแม่บทประเด็นพลังทางสังคม	1,129.1269	314.7771	27.88	309.9359	27.45	55.33	271.8786	24.08	79.41	232.5353	20.59	100.00
2	แผนแม่บทประเด็นเศรษฐกิจฐานราก	1,298.3907	495.5927	38.17	304.8691	23.49	61.67	260.6616	20.07	81.73	237.2673	18.27	100.00
3	แผนงานบุคลากรภาครัฐด้านการสร้างโอกาสและความเสมอภาคทางสังคม	141.9396	38.5149	27.13	38.5149	27.13	54.26	38.5151	27.13	81.39	26.3947	18.59	100.00
● ยุทธศาสตร์ด้านการเติบโตแบบคุณภาพชีวิตที่เป็นมิตรต่อสิ่งแวดล้อม		80,738.7414	29,119.9942	36.07	22,871.0886	28.33	64.39	17,309.2642	21.44	85.83	11,438.3944	14.17	100.00
1	แผนแม่บทประเด็นการเติบโตอย่างยั่งยืน	33.8138	10.7219	31.71	10.5819	31.29	63.00	6.7137	19.86	82.86	5.7963	17.14	100.00
2	แผนแม่บทประเด็นการบริหารจัดการน้ำทั้งระบบ	74,702.8463	27,618.3067	36.97	21,369.6259	28.61	65.58	15,792.4284	21.14	86.72	9,922.4853	13.28	100.00
3	แผนงานบุคลากรภาครัฐด้านการเติบโตแบบคุณภาพชีวิตที่เป็นมิตรต่อสิ่งแวดล้อม	6,002.0813	1,490.9656	24.84	1,490.8808	24.84	49.68	1,510.1221	25.16	74.84	1,510.1128	25.16	100.00

รายละเอียดแผนปฏิบัติงาน/แผนการใช้จ่ายงบประมาณรายจ่ายประจำปี

งบประมาณ พ.ศ. 2566

ของกระทรวงเกษตรและสหกรณ์

รายละเอียดแผนปฏิบัติงาน/แผนการใช้จ่ายงบประมาณรายจ่ายประจำปีงบประมาณ พ.ศ. 2566 ของกระทรวงเกษตรและสหกรณ์

หน่วย : ล้านบาท

ยุทธศาสตร์ชาติ/แผนแม่บท/แผนงาน/โครงการ/ผลิตภัณฑ์/กิจกรรม	รวมทั้งสิ้น		ไตรมาส 1 (ต.ค.65 - ธ.ค.65)		ไตรมาส 2 (ม.ค.66 - มี.ค.66)		ไตรมาส 3 (เม.ย.66 - มิ.ย.66)		ไตรมาส 4 (ก.ค.66 - ก.ย.66)		หน่วย งาน	
	แผนงาน	หน่วยนับ	แผนเงิน		แผนเงิน		แผนเงิน		แผนเงิน			
			วงเงิน	ร้อยละ	วงเงิน	ร้อยละ	วงเงิน	ร้อยละ	วงเงิน	ร้อยละ		
ยุทธศาสตร์ด้านความมั่นคง	รวม		129,743,9629	276,7521								
ผลิตภัณฑ์ : เกษตรกรและแรงงานประมงมีความมั่นคงในการประกอบอาชีพเกษตรกรรม												
ตัวชี้วัด : การใช้แรงงานไม่เรือปรมงทางฝั่งถูกต้องตามกฎหมาย	100.00	ร้อยละ										
ตัวชี้วัด : สินค้าประมงไม่ถูกตีกลับจากประเทศคู่ค้าด้วยสาเหตุ IUU	100.00	ร้อยละ										
ตัวชี้วัด : เกษตรกรที่เข้าร่วมโครงการพัฒนาอาชีพจังหวัดชายแดนใต้มีรายได้เพิ่มขึ้น	5.00	ร้อยละ										
เป้าหมายการให้บริการ : เสริมสร้างความมั่นคงทางการเกษตร												
ตัวชี้วัด : แรงงานประมงได้รับการคุ้มครองผ่านระบบการออกหนังสือคนประมงเจ้าเรือสำหรับต่างดาว	40,000	ราย	11,700	8,400							กบ.	
ตัวชี้วัด : ประสิทธิภาพในการดำเนินคดีให้เป็นไปตามที่กฎหมายกำหนด	100.00	ร้อยละ									กบ.	
ตัวชี้วัด : จำนวนเกษตรกรที่เข้าร่วมโครงการพัฒนาอาชีพจังหวัดชายแดนใต้ของ กษ. มีรายได้เพิ่มขึ้นไม่น้อยกว่า	60.00	ร้อยละ									สป.กษ.	
1	แผนแม่บทประเด็นความมั่นคง		276,7521	27,09	74,9660	25,51	70,5958	25,51	64,5526	23,32	66,6377	24,08
1.1	แผนแม่บทย่อยการป้องกันและแก้ไขปัญหาที่มีผลกระทบ		276,7521	27,09	74,9660	25,51	70,5958	25,51	64,5526	23,32	66,6377	24,08
1.1.1	เป้าหมายแผนแม่บทย่อย-ปัญหาความมั่นคงที่มีอยู่ในปัจจุบัน (เช่น ปัญหาเสถียรภาพ ความมั่นคงทางไซเบอร์ การค้ามนุษย์ ฯลฯ) ได้รับการแก้ไขจนไม่ส่งผลกระทบต่อการบริหารและพัฒนาประเทศ		276,7521	27,09	74,9660	25,51	70,5958	25,51	64,5526	23,32	66,6377	24,08
➤	แผนงานยุทธศาสตร์การจัดการปัญหาแรงงานต่างด้าวและการค้ามนุษย์		9,5311	29,54	2,8159	20,46	1,9496	20,46	2,4764	25,98	2,2892	24,02
❖	การจัดการปัญหาแรงงานต่างด้าวและการค้ามนุษย์		9,5311	29,54	2,8159	20,46	1,9496	20,46	2,4764	25,98	2,2892	24,02
	ด้านการประมง											
	โครงการจัดการปัญหาแรงงานต่างด้าวและการค้ามนุษย์	40,000	ราย	9,5311	29,54	2,8159	20,46	1,9496	2,4764	25,98	2,2892	24,02
	ด้านการประมง	90/40,000	ครั้ง/ราย	9,5311	29,54	2,8159	20,46	1,9496	2,4764	25,98	2,2892	24,02
	- จัดทำปัญหาแรงงานต่างด้าวและการค้ามนุษย์ด้านการประมง											
➤	แผนงานยุทธศาสตร์ป้องกันและแก้ไขปัญหาที่มีผลกระทบต่อความมั่นคง		185,6839	29,43	54,6401	24,90	46,2408	24,90	39,8096	21,44	44,9934	24,23
❖	การป้องกันและแก้ไขปัญหากิจการประมงผิดกฎหมาย		185,6839	29,43	54,6401	24,90	46,2408	24,90	39,8096	21,44	44,9934	24,23
	โครงการป้องกันและแก้ไขปัญหากิจการประมงผิดกฎหมาย	172,000	ครั้ง	185,6839	29,43	54,6401	24,90	46,2408	39,8096	21,44	44,9934	24,23
	- ป้องกันและแก้ไขปัญหากิจการประมงผิดกฎหมาย	172,000	ครั้ง	185,6839	29,43	54,6401	24,90	46,2408	39,8096	21,44	44,9934	24,23

ยุทธศาสตร์ชาติ/แผนแม่บท/แผนงาน/โครงการ/ผลิต/กิจกรรม	รวมทั้งสิ้น		ไตรมาส 1 (ต.ค.65 - ธ.ค.65)			ไตรมาส 2 (ม.ค.66 - มี.ค.66)			ไตรมาส 3 (เม.ย.66 - มิ.ย.66)			ไตรมาส 4 (ก.ค.66 - ก.ย.66)			หน่วย งาน
	แผนงาน	หน่วยนับ	แผนเงิน		ร้อยละ	แผนเงิน		ร้อยละ	แผนเงิน		ร้อยละ	แผนเงิน		ร้อยละ	
			วงเงิน	ร้อยละ		วงเงิน	ร้อยละ		วงเงิน	ร้อยละ		วงเงิน	ร้อยละ		
1.1.2 เป้าหมายแผนแม่บทย่อยภาคได้มีความสมบูรณ์เป็น แผนงานบูรณาการขับเคลื่อนการแก้ไขปัญหาจังหวัดชายแดนภาคใต้			81.5371	21.47	27.48	22.4054	27.31	22.2666	27.31	19.3551	23.74	19.3551	23.74		
❖ การส่งเสริมอาชีพในพื้นที่จังหวัดชายแดนภาคใต้			81.5371	21.47	27.48	22.4054	27.31	22.2666	27.31	19.3551	23.74	19.3551	23.74		
โครงการพัฒนาตามศักยภาพพื้นที่			81.5371	21.47	27.48	22.4054	27.31	22.2666	27.31	19.3551	23.74	19.3551	23.74		
- เสริมสร้างความเข้มแข็งเศรษฐกิจฐานราก	1,000	ไร่	6.6000	18.18	31.82	2.1004	31.81	2.0996	31.81	1.2004	18.19	1.2004	18.19	กช.	
- พัฒนาศูนย์สุขภาพเพื่อส่งเสริมการผลิตข้าวพื้นเมือง	1,000	ไร่	4.0440	9.52	31.82	1.2870	31.82	1.0040	24.83	1.3680	33.83	1.3680	33.83	พต.	
- กิจกรรม เสริมสร้างความเข้มแข็งเศรษฐกิจฐานราก	2,500	ราย	2.5000	35.33	20.45	0.5113	20.45	0.6494	25.98	0.4560	18.24	0.4560	18.24	ตส.	
- เสริมสร้างการผลิตพืชเศรษฐกิจ พืชปลอดภัย พืชทางเลือก และพืชอัด ลักษณะ ไนลิ่งหัตถ์ชายแดนภาคใต้	490	ราย	16.0973	30.00	20.00	3.2196	20.00	4.8290	30.00	3.2196	20.00	3.2196	20.00	วท.	
- ส่งเสริมพัฒนาอาชีพด้านการเกษตรในพื้นที่จังหวัดชายแดนภาคใต้	3,700	ราย	12.2267	25.44	24.55	3.0021	24.55	3.0570	25.00	-	-	3.0570	25.00	กสท.	
- เสริมสร้างความเข้มแข็งเศรษฐกิจฐานราก โดยยกถ่ายยอดคนไปอยู่ ด้านปรองมุง และอนุบาลและปล่อยลูกพันธุ์สัตว์น้ำ	1,700/5.00	ราย/ตัว	22.2788	29.97	20.03	4.4620	20.03	6.0419	27.12	5.0975	22.88	5.0975	22.88	กป.	
- เสริมสร้างความเข้มแข็งเศรษฐกิจฐานราก	950	ราย	17.7903	2.39	43.97	7.8230	43.97	4.5857	25.78	-	-	4.5857	25.78	ปศ.	
● ยุทธศาสตร์ด้านการสร้างความสามารถในการแข่งขัน			46,159,0122	31.55	35.92	16,581,4719	18.78	8,664,9255	18.78	6,350,9098	13.75	6,350,9098	13.75		
ผลลัพธ์ : เกษตรกรและสถาบันเกษตรกรได้รับการพัฒนาศักยภาพ ให้มีความเข้มแข็ง นำไปสู่การเพิ่มประสิทธิภาพการผลิตและสร้าง มูลค่าเพิ่มให้กับสินค้าและบริการด้านเกษตร เพื่อยกระดับรายได้ เกษตรกรและสร้างความสำเร็จในการแข่งขัน															
ตัวชี้วัด : อัตราการขยายตัวของผลิตภัณฑ์มวลรวมในประเทศสาขาเกษตร เพิ่มขึ้นไม่น้อยกว่า	3.00	ร้อยละ												3.00	กสท.
ตัวชี้วัด : รายได้เงินสดสุทธิครัวเรือนเกษตรกร เพิ่มขึ้นไม่น้อยกว่า	10.00	ร้อยละ												10.00	กสท.
ตัวชี้วัด : สหกรณ์ที่ขึ้นทะเบียนกับกระทรวงเกษตรและสหกรณ์ มีความเข้มแข็งในระดับ 1 และ 2 ไม่น้อยกว่า	91.00	ร้อยละ												91.00	กสส.
ตัวชี้วัด : กลุ่มเกษตรกรที่ขึ้นทะเบียนกับกระทรวงเกษตรและสหกรณ์มี ความเข้มแข็ง	30.00	ร้อยละ												30.00	กสส.
ตัวชี้วัด : ไร่นาเกษตรกรที่ขึ้นทะเบียนกับกรมการเกษตรและสหกรณ์มี ความเข้มแข็ง	30.00	ร้อยละ												30.00	กสท.
เป้าหมายการให้บริการ : ยกระดับขีดความสามารถในการแข่งขันภาค เกษตร															
ตัวชี้วัด : มูลค่าผลิตภัณฑ์มวลรวมภาคเกษตรเพิ่มขึ้นไม่น้อยกว่า (Thai Silk) ปศุสัตว์ ประมงและอื่น ๆ เพิ่มขึ้นไม่น้อยกว่า	4.00	ร้อยละ												4.00	
ตัวชี้วัด : มูลค่าสินค้าเกษตรปลอดภัยตามการปฏิบัติตามมาตรฐานที่ดี และเกษตรกรอินทรีย์เพิ่มขึ้นไม่น้อยกว่า	3.00	ร้อยละ												3.00	

ยุทธศาสตร์ชาติ/แผนแม่บท/แผนงาน/โครงการ/ผลผลิต/กิจกรรม	รวมทั้งสิ้น		ไตรมาส 1 (ต.ค.65 - ธ.ค.65)				ไตรมาส 2 (ม.ค.66 - มี.ค.66)				ไตรมาส 3 (เม.ย.66 - มิ.ย.66)				ไตรมาส 4 (ก.ค.66 - ก.ย.66)		หน่วย งาน		
	แผนงาน	หน่วยนับ	แผนเงิน		ร้อยละ	แผนงาน	แผนเงิน		ร้อยละ	แผนงาน	แผนเงิน		ร้อยละ	แผนงาน	แผนเงิน			ร้อยละ	
			วงเงิน	ร้อยละ			วงเงิน	ร้อยละ			วงเงิน	ร้อยละ			วงเงิน	ร้อยละ			
<ul style="list-style-type: none"> - พัฒนาระบบข้อมูลภูมิปัญญาท้องถิ่นด้านภาคเกษตรเพื่อเสริมสร้างอัต - การสร้างอัตลักษณ์สินค้า - ส่งเสริมและพัฒนาสินค้าเกษตรอัตลักษณ์พื้นถิ่นในสถาบันเกษตรกร หม่องใหม่/ฟ้าใหม่ <ul style="list-style-type: none"> - เพิ่มประสิทธิภาพการผลิตสินค้าเกษตรอัตลักษณ์พื้นถิ่นและสินค้า สิ่งซึ่งทางภูมิศาสตร์ด้านหม่องใหม่ - เพิ่มศักยภาพและขีดความสามารถในการผลิตไข่ใหม่พันธุ์แบบบูรณาการ - ส่งเสริมการสร้างมูลค่าเพิ่มให้กับสินค้าเกษตรอัตลักษณ์และสินค้าสิ่ง บ่งชี้ทางภูมิศาสตร์ด้านหม่องใหม่ - ยกระดับผลิตภัณฑ์หม่องใหม่รองรับโมเดลเศรษฐกิจ BCG - ผลิตพันธุ์หม่องใหม่และสัตว์อ่อนสี - ส่งเสริมและพัฒนาสินค้าเกษตรอัตลักษณ์พื้นถิ่นในสถาบันเกษตรกร บุคส์ตัว <ul style="list-style-type: none"> - ส่งเสริมและพัฒนาสินค้าเกษตรอัตลักษณ์พื้นถิ่น - ส่งเสริมและพัฒนาสินค้าเกษตรอัตลักษณ์พื้นถิ่นในสถาบันเกษตรกร (ปศุ 	6	จุด	1.2749	-	39.83	-	-	-	-	-	40.32	6	0.5141	40.32	0.2530	19.84	กต.ก.		
	3	กลุ่ม	4.0335	3	29.99	3	0.8070	20.01	3	1.2097	29.99	0.8070	3	1.2097	29.99	0.8070	20.01	ว.ก.	
	14	แห่ง	1.1281	-	35.01	-	0.2820	25.00	-	0.2820	25.00	0.2820	14	0.2820	25.00	0.1692	15.00	กต.ส.	
			130.9594		30.77		36.7931		28.10		28.9000		24.9679		28.9000		24.9679	19.07	
			9.2128	-	13.09	-	3.5022	38.01	-	3.5022	38.01	3.5022	-	3.5022	38.01	1.0022	10.88	ม.ม.	
			1.1458	-	22.81	-	0.3115	27.19	-	0.3115	27.19	0.3115	-	0.3115	27.19	0.2615	22.82	ม.ม.	
		200,000	เมตร	39.5692	60,000	27.98	9.5987	24.26	60,000	9.5987	24.26	9.5987	20,000	9.5987	24.26	9.3000	23.50	ม.ม.	
		190	ราย	2.2790	50	38.57	50	0.4000	17.55	50	1.0000	43.88	40	1.0000	43.88	-	-	ม.ม.	
		102,000	แผ่น	77.2389	25,500	33.90	22.6586	29.94	25,500	22.6586	29.94	14.1656	25,500	14.1656	18.94	14,2338	18.43	ม.ม.	
		10	แห่ง	1.5137	-	46.18	-	0.3221	21.28	-	0.3221	21.28	10	0.3221	21.28	0.1704	11.26	กต.ส.	
	2/	ผลิตภัณฑ์/	2.7888	-/5	19.49	-/12	0.7752	27.80	-	0.6657	23.87	1/15	0.6657	23.87	0.5854	20.99			
	44	ราย	1.9660	-	3.755	-	0.1692	21.08	-	0.1692	21.08	3	0.1692	21.08	0.0889	11.07	กต.ส.		
	3	แห่ง	0.8028	-	46.77	-	0.1692	21.08	-	0.1692	21.08	3	0.1692	21.08	0.0889	11.07	กต.ส.		
	2	ชนิด	1.5830	2	32.87	2	0.2711	17.13	2	0.4248	26.84	2	0.4248	26.84	0.3667	23.16			
	-	-	1.5830	2	32.87	2	0.2711	17.13	2	0.4248	26.84	2	0.4248	26.84	0.3667	23.16	ก.บ.		
	-	-	3.6988	-	3.96	-	1.6752	46.04	-	0.9632	26.47	1	0.9632	26.47	0.8562	23.53	ม.ม.		
	10	ล้านบาท	3.6388	4	3.96	4	1.6752	46.04	4	1.6752	46.04	1	0.9632	26.47	0.8562	23.53	ม.ม.		
			1.947.6168		20.76		719.9569	36.97		597.0817	30.65		597.0817	30.65	226.2491	11.62			
			1.936.2649		20.78		713.6133	36.86		595.4078	30.74		595.4078	30.74	224.9428	11.62			
			539.9742		28.57		139.4783	25.83		141.2743	26.16		141.2743	26.16	104.9427	19.43			
			539.9742		28.57		139.4783	25.83		141.2743	26.16		141.2743	26.16	104.9427	19.43			
			73.7649		24.49		30.2950	41.07		13.7968	18.70		13.7968	18.70	11.6107	15.74	ม.กษ.		
	15	เรื่อง	16.6065	3	30.17	4	5.8311	35.11	4	3.0311	18.25	4	3.0311	18.25	2.7345	16.47	ม.กษ.		
	3	ระบบ	11.3127	-	2.0777	-	4.0154	35.49	-	3.3433	29.55	3	3.3433	29.55	1.8763	16.59	ม.กษ.		
	24	หน่วย-ขอบข่าย	9.3328	6	2.8863	6	2.4902	26.68	6	2.0100	21.54	6	2.0100	21.54	1.9463	20.85	ม.กษ.		
			15.3384	-	2.7038	-	8.9841	58.57	-	1.8813	12.27	-	1.8813	12.27	1.7692	11.53	ม.กษ.		
			21.1745	-	5.3848	-	8.9742	42.38	-	3.5311	16.68	-	3.5311	16.68	3.2844	15.51	ม.กษ.		
			313.9268		29.81		63.4933	20.23		93.9785	29.94		93.9785	29.94	62.8765	20.03	ว.ก.		
	150,000/	ตัวอย่าง/	198.6268	37,500/	58.9884	37,500/	40.4334	20.36	37,500/	59.3884	29.90	37,500/	59.3884	29.90	39.8166	20.05	ว.ก.		
	500,000/	ฉบับ/		125,000/		125,000/			125,000/		125,000/		125,000/				ว.ก.		
	50,000	ราย		12,500		12,500			12,500		12,500		12,500				ว.ก.		

ยุทธศาสตร์ชาติ/แผนแม่บท/แผนงาน/โครงการ/ผลิตภัณฑ์/กิจกรรม	รวมทั้งสิ้น		ไตรมาส 1 (ต.ค.65 - ธ.ค.65)				ไตรมาส 2 (ม.ค.66 - มี.ค.66)				ไตรมาส 3 (เม.ย.66 - มิ.ย.66)				ไตรมาส 4 (ก.ค.66 - ก.ย.66)		หน่วย งาน	
	แผนงาน	หน่วยนับ	แผนเงิน		ร้อยละ	แผนงาน	แผนเงิน		ร้อยละ	แผนงาน	แผนเงิน		ร้อยละ	แผนงาน	แผนเงิน			ร้อยละ
			วงเงิน	ร้อยละ			วงเงิน	ร้อยละ			วงเงิน	ร้อยละ			วงเงิน	ร้อยละ		
- จัดทำเป็นตรวจสอบรับรองแหล่งผลิตพืช	120,000/	แปลง/	107,3000	32,1900	30.00	30,000/	21,4600	20.00	30,000/	32,1900	30.00	30,000/	32,1900	30.00	30,000/	21,4600	20.00	ว.ก.
- จัดทำเป็นตรวจสอบรับรองแหล่งผลิตพืชอินทรีย์	600	โรงงาน	8,0000	2,4001	30.00	150	1,5999	20.00	400	2,4001	30.00	150	2,4001	30.00	400	1,5999	20.00	ว.ก.
- ผลลัพธ์ทางการพัฒนาและนำไปได้รับการพัฒนา	1,600	แปลง	152,2825	42,6380	28.00	400	45,6900	30.00	400	33,4990	22.00	400	33,4990	22.00	400	30,4555	20.00	พ.ด.
- ส่งเสริมการใช้สารอินทรีย์ทดแทนใช้สารเคมีทางการเกษตร	600,000	ไร่	152,2825	42,6380	28.00	156,000	45,6900	30.00	162,000	33,4990	22.00	144,000	33,4990	22.00	138,000	30,4555	20.00	พ.ด.
➤ แผนงานยุทธศาสตร์การเกษตรสร้างมูลค่า			1,396,2907	248,0221	17.76		574,1350	41.12		454,1335	32.52		454,1335	32.52		120,0001	8.59	
❖ การพัฒนาเกษตรกรรมยั่งยืน			610,3176	48,8836	8.01		220,0268	36.05		308,6491	50.57		308,6491	50.57		32,7581	5.37	
โครงการพัฒนาเกษตรกรรมยั่งยืน			610,3176	48,8836	8.01		220,0268	36.05		308,6491	50.57		308,6491	50.57		32,7581	5.37	
เกษตรอินทรีย์			537,2905	25,0765	4.67		201,6839	37.54		292,1034	54.37		292,1034	54.37		18,4267	3.43	
- พัฒนาการผลิตเกษตรอินทรีย์	5,000	ราย	6,8160	2,8585	41.94	1,000	0,9995	14.66	4,000	0,9995	14.66	-	2,7165	39.85	-	0,2415	3.54	ก.ส.ก.
- ส่งเสริมการผลิตหมักอินทรีย์	30	ไร่	1,8500	0,4619	24.97	10	0,4631	25.03	10	0,4631	25.03	5	0,4629	25.02	5	0,4621	24.98	ม.ม.
- ส่งเสริมปุ๋ยชีวอินทรีย์	40/200	ราย/ไร่	5,9737	2,6812	44.88	-	6/37.2	17.60	6/37.2	1,0514	19.30	18/111.5	1,1529	19.30	16/51.3	1,0882	18.22	ป.ท.
- ส่งเสริมและพัฒนาการผลิตข้าวอินทรีย์	112,500/	ไร่/ราย	491,2300	10,2924	2.10	-3,500	190,3226	38.74	-3,500	280,3224	57.07		280,3224	57.07	112,500/	10,2926	2.10	ก.ท.
	14,000														3,500			
- การพัฒนาการผลิตสินค้าสู่มาตรฐานอินทรีย์	3	แห่ง	2,2415	0,8014	35.75	-	0,5257	23.45	-	0,5082	22.67	-	0,5082	22.67	3	0,4062	18.12	ม.ก.ท.
- พัฒนาคำแนะนำการจัดการจัดทำบัญชีต้นทุนอาชีพเกษตรกร ในโครงการเกษตรอินทรีย์	1,200	ราย	0,7980	0,3174	39.77	600	0,1317	16.50	300	0,1817	22.77		0,1817	22.77	-	0,1672	20.95	ต.ส.
- ส่งเสริมเกษตรกรผู้ผลิตเกษตรอินทรีย์ด้วยระบบการรับรองแบบมีส่วนร่วม	10,000	ไร่	20,7900	5,8210	28.00	2,600	6,2370	30.00	2,700	6,2370	30.00	2,400	4,5760	22.01	2,300	4,1560	19.99	พ.ด.
- พัฒนาระบบอินทรีย์	350	ราย	4,8397	1,4300	29.55	119	0,9898	20.45	54	0,9898	20.45	88	1,3573	28.05	89	1,0626	21.96	ก.ป.
- ขับเคลื่อนการพัฒนาเกษตรอินทรีย์ ภายใต้แผนปฏิบัติการด้านเกษตรอินทรีย์ พ.ศ. 2566-2570	1	เรื่อง	2,7516	0,4127	15.00	-	0,9631	35.00	-	0,9631	35.00	-	0,8255	30.00	1	0,5503	20.00	ส.ศ.ก.
เกษตรทฤษฎีใหม่			65,3411	19,8367	30.36		17,0335	26.07		15,2684	23.37		15,2684	23.37		13,2025	20.21	
- ส่งเสริมเกษตรกรทฤษฎีใหม่ด้านหมักอินทรีย์	200	ราย	2,0000	0,5000	25.00	50	0,5000	25.00	50	0,5000	25.00	50	0,5000	25.00	50	0,5000	25.00	ม.ม.
- ส่งเสริมและพัฒนาระบบเกษตรทฤษฎีใหม่ในเขตปฏิรูปที่ดิน	2,700	ไร่	12,7617	5,6467	44.25	700	4,6349	36.32	700	4,6349	36.32	700	1,3886	10.88	600	1,0915	8.55	ส.ป.ก.
- ส่งเสริมเกษตรกรทฤษฎีใหม่	36,700	ราย	28,0242	8,3345	29.74	9,200	5,6793	20.27	9,300	5,6793	20.27	9,200	7,0044	24.99	9,000	7,0060	25.00	ป.ท.
- ส่งเสริมเกษตรกรทฤษฎีใหม่	1,500	ราย	2,6634	0,1545	5.80	375	1,1772	44.20	375	1,1772	44.20	375	1,1772	44.20	375	0,1545	5.80	ก.ท.
- พัฒนาคำแนะนำการจัดการจัดทำบัญชีต้นทุนอาชีพเกษตรกรที่นำหลักทฤษฎีใหม่	5,560	ราย	3,0990	1,2829	41.40	2,780	0,5658	18.19	1,390	0,5658	18.19	1,390	0,7241	23.37	-	0,5282	17.04	ต.ส.
- พัฒนาระบบเกษตรทฤษฎีใหม่	10,000	ราย	16,4928	3,8731	23.48	2,340	4,3733	26.52	2,660	4,3733	26.52	2,660	4,3841	26.58	2,340	3,8623	23.42	ก.ป.
- ติดตามการดำเนินงานโครงการส่งเสริมเกษตรกรทฤษฎีใหม่	1	เรื่อง	0,3000	0,0450	15.00	-	0,1050	35.00	-	0,0900	30.00	-	0,0900	30.00	1	0,0600	20.00	ส.ศ.ก.
เกษตรผสมผสาน			7,6860	3,9704	51.66		1,3094	17.04		1,2773	16.62		1,2773	16.62		1,1289	14.69	
- ขับเคลื่อนเกษตรกรรมยั่งยืน	80	-	5,8000	3,4340	59.21	-	0,9120	15.72	-	0,8100	13.97	-	0,8100	13.97	80	0,6440	11.10	ส.ป.ก.
- พัฒนาคำแนะนำการจัดการจัดทำบัญชีต้นทุนอาชีพเกษตรกร ในโครงการเกษตรผสมผสาน	1,140	ราย	1,1860	0,4314	36.37	580	0,1524	12.85	280	0,2573	21.69		0,2573	21.69	-	0,3449	29.08	ต.ส.
- ติดตามและประเมินผลโครงการเกษตรผสมผสาน	1	เรื่อง	0,7000	0,1050	15.00	-	0,2450	35.00	-	0,2100	30.00	-	0,2100	30.00	1	0,1400	20.00	ส.ศ.ก.

ยุทธศาสตร์ชาติ/แผนแม่บท/แผนงาน/โครงการ/ผลิต/กิจกรรม	รวมทั้งสิ้น		ไตรมาส 1 (ต.ค.65 - ธ.ค.65)				ไตรมาส 2 (ม.ค.66 - มี.ค.66)				ไตรมาส 3 (เม.ย.66 - มิ.ย.66)				ไตรมาส 4 (ก.ค.66 - ก.ย.66)		หน่วย งาน	
	แผนงาน	หน่วยย่อย	แผนเงิน		ร้อยละ	แผนงาน	แผนเงิน		ร้อยละ	แผนงาน	แผนเงิน		ร้อยละ	แผนงาน	แผนเงิน			ร้อยละ
			วงเงิน	ร้อยละ			วงเงิน	ร้อยละ			วงเงิน	ร้อยละ			วงเงิน	ร้อยละ		
❖ การส่งเสริมคุณภาพมาตรฐานและความปลอดภัย																		
โครงการยกระดับคุณภาพมาตรฐานสินค้าเกษตร			727.4061		24.97		342.9940	47.15	17.26		125.5234	17.26	77.2759	10.62				
ยกระดับคุณภาพมาตรฐานด้านพืช			727.4061		24.97		342.9940	47.15	17.26		125.5234	17.26	77.2759	10.62				
- พัฒนาคู่มือภาคการค้าเกษตรสู่มาตรฐาน GAP	15,000	ราย	47.9312	5,000	31.30	13,000	27.12	14.54	29.44	-	14.1109	29.44	5.8173	6.42			กสท.	
- ยกระดับคุณภาพมาตรฐานสินค้าข้าว	400,000	ไร่	50.3060	100,000	50.05	300,000	25.1282	49.95	-	-	-	-	-	-			กช.	
- ตรวจสอบย้อนกลับมาตรฐานสินค้าตามมาตรฐาน GAP	500	ราย	5.1130	280	36.94	220	1.4940	29.22	17.86	-	0.9130	17.86	0.8175	15.99			สป.ก.	
ยกระดับคุณภาพมาตรฐานด้านประมง			170.8788		38.35		31.8729	18.65	25.91		44.2662	25.91	29.2052	17.09				
- พัฒนาคู่มือภาคการค้าประมงสู่มาตรฐาน	16,000	แห่ง	157.5378	2,700	38.41	5,110	29.2158	18.55	25.98	5,540	40.9360	25.98	26.8752	17.06			กบ.	
- พัฒนาระบบคุณภาพการตรวจสอบรับรองสู่มาตรฐานสากล	210	รายการ	8.6203	210	35.32	210	1.7633	20.46	25.98	210	2.2398	25.98	1.5728	18.25			กบ.	
- พัฒนาศูนย์ข้อมูลสินค้าประมง	210	ราย	2.8707	24	52.82	98	0.4454	15.52	64	64	0.5390	18.57	0.3761	13.10			กบ.	
- พัฒนาศูนย์ข้อมูลสินค้าประมง และเศรษฐกิจดิจิทัลด้านการประมง (BCG Model)	1	ผลิตภัณฑ์	1.8500	1	25.03	1	0.4484	24.24	30.13	1	0.5574	30.13	0.3811	20.60			กบ.	
ยกระดับคุณภาพมาตรฐานด้านปศุสัตว์			382.6484		13.76		249.7224	65.26	12.45		47.6431	12.45	32.6247	8.53				
- ตรวจสอบรับรองคุณภาพสินค้าปศุสัตว์	52,732/	แห่ง/	370.6088	14,529/	13.07	14,673/	247.9088	66.89	11.90	14,873/	44.1202	11.90	30.1330	8.13			ปศ.	
- พัฒนาศูนย์ข้อมูลสินค้าปศุสัตว์	308,625	ตัวอย่าง	81,195	81,195		81,812			80,900	80,900			64,718				ปศ.	
- พัฒนาและส่งเสริมอุตสาหกรรมอาหารสัตว์	245/	แห่ง/	7.3627	-	37.51	75/220	0.9261	12.58	25.88	80/240	1.9054	25.88	1.7698	24.04			ปศ.	
- อาหารรมเพื่อเด็กและเยาวชน	700	ตัวอย่าง		1,845	31.00	2,160	0.8875	18.98	34.58	2,160	1.6175	34.58	0.7219	15.44			ปศ.	
ยกระดับคุณภาพมาตรฐานสินค้าเกษตร (พืช ประมง ปศุสัตว์)			70.5287		30.27		21.7765	30.88	26.36		18.5902	26.36	8.8112	12.49				
- การกำกับดูแลการบังคับใช้มาตรฐานบังคับ	1	กลุ่มสินค้า	9.5154	-	30.58	-	2.8287	29.73	20.53	-	1.9536	20.53	1.8230	19.16			มกทช.	
- การพัฒนาศักยภาพด้านการมาตรฐาน	3/800	กลุ่มสินค้า/	26.8128	-/100	38.74	-/300	8.2052	30.60	15.83	-/300	4.2451	15.83	3.9762	14.83			มกทช.	
- ส่งเสริมเกษตรปลอดภัยในสหกรณ์และกลุ่มเกษตรกร	90/1,200	แห่ง/ราย	2.2505	-	45.32	30/1,200	0.4852	21.56	21.55	30/-	0.4850	21.55	0.2603	11.57			กสท.	
- การส่งเสริมอาชีพพื้นที่สูง	98/14,500	กลุ่ม/ราย	31.9500	-/4,000	22.02	-/3,500	10.2574	32.10	37.27	-/3,500	11.9065	37.27	2.7517	8.61			สวทส.	
❖ การส่งเสริมการใช้สารชีวภัณฑ์และแมลงศัตรูธรรมชาติทดแทนสารเคมีทางการเกษตร			28.8670		18.84		6.0000	20.78	42.34		12.2217	42.34	5.2054	18.03				
โครงการส่งเสริมการใช้สารชีวภัณฑ์และแมลงศัตรูธรรมชาติทดแทน			28.8670		18.84		6.0000	20.78	42.34		12.2217	42.34	5.2054	18.03				
- ส่งเสริมการอนุรักษ์พืชเพื่อเพิ่มประสิทธิภาพการผลิตสินค้าเกษตร	6,500	ราย	28.8670	-	18.84	6,500	6.0000	20.78	42.34	-	12.2217	42.34	5.2054	18.03			กสท.	
❖ การเฝ้าระวัง ป้องกัน ควบคุมโรค และเชื้อดื้อยาในสัตว์น้ำและผลิตภัณฑ์			29.7000		40.69		5.1142	17.22	26.06		7.7393	26.06	4.7607	16.03				
โครงการเฝ้าระวัง ป้องกัน ควบคุมโรค และเชื้อดื้อยาในสัตว์น้ำและผลิตภัณฑ์			29.7000		40.69		5.1142	17.22	26.06		7.7393	26.06	4.7607	16.03				
- เฝ้าระวัง ป้องกัน และควบคุมโรคในสัตว์น้ำและโรคอุบัติใหม่	40,500	ตัวอย่าง	29.7000	11,970	40.69	8,280	5.1142	17.22	26.06	12,540	7.7393	26.06	4.7607	16.03			กบ.	
1.2.2 เป้าหมายแผนแม่บทย่อยผลิตภัณฑ์เกษตรปลอดภัยไทยได้รับการยอมรับด้าน คุณภาพความปลอดภัยและคุณค่าทางโภชนาการสูงขึ้น			11.3519		17.87		6.3436	55.88	14.75		1.6739	14.75	1.3063	11.51				

ยุทธศาสตร์ชาติ/แผนแม่บท/แผนงาน/โครงการ/ผลิต/กิจกรรม	รวมทั้งสิ้น		ไตรมาส 1 (ต.ค.65 - ธ.ค.65)				ไตรมาส 2 (ม.ค.66 - มี.ค.66)				ไตรมาส 3 (เม.ย.66 - มิ.ย.66)				ไตรมาส 4 (ก.ค.66 - ก.ย.66)		หน่วย งาน	
	แผนงาน	หน่วยนับ	แผนเงิน		ร้อยละ	แผนเงิน		ร้อยละ	แผนเงิน		ร้อยละ	แผนเงิน		ร้อยละ	แผนเงิน			ร้อยละ
			วงเงิน	ร้อยละ		วงเงิน	ร้อยละ		วงเงิน	ร้อยละ		วงเงิน	ร้อยละ					
➤ แผนงานยุทธศาสตร์การเกษตรสร้างมูลค่า			11,3519		17.87	6,3436	55.88	1,6739	14.75	1,3063	11.51							
❖ การสร้างความเชื่อมั่นในสินค้าเกษตรและอาหาร			11,3519		17.87	6,3436	55.88	1,6739	14.75	1,3063	11.51							
➤ โครงการสร้างความเชื่อมั่นในสินค้าเกษตรและอาหาร			11,3519		17.87	6,3436	55.88	1,6739	14.75	1,3063	11.51							
- การสร้างความเชื่อมั่นและมั่นใจในสินค้าเกษตรและอาหาร	1	โครงการ	5,0000		3.40	4,7200	94.40	0.1100	2.20	-	-						มกษ.	
- สร้างความเชื่อมั่นในสินค้าเกษตรและอาหาร	10/	ฟาร์ม/	3,7735		23.42	1,0030	26.58	3/10,000	25.00	0.9434	25.00						ปศ.	
- ส่งเสริมสินค้าเกษตรปลอดภัยและสินค้าเกษตรอัตลักษณ์ให้ได้การยอมรับและเชื่อมั่นจากผู้บริโภค	93	แห่ง	2,5784		37.79	0.6206	24.07	93	24.07	0.3629	14.07						กตส.	
1.3 แผนแม่บทย่อย:เกษตรชีวภาพ			117,8920		21.84	45,5648	38.65	27,2922	23.15	19,2915	16.36							
1.3.1 เป้าหมายแผนแม่บทย่อย:สินค้าเกษตรชีวภาพมีมูลค่าเพิ่มขึ้น			107,5500		21.24	43,5648	40.51	24,9179	23.17	16,2248	15.09							
➤ แผนงานพื้นฐานด้านการสร้างความสามารถในการแข่งขัน			11,6146		30.00	2,3229	20.00	3,4844	30.00	2,3229	20.00							
❖ การบริหารความหลากหลายทางชีวภาพ			11,6146		30.00	2,3229	20.00	3,4844	30.00	2,3229	20.00							
ผลิต บริหารจัดการองค์ความรู้และนวัตกรรมด้านการเกษตร	-	-	11,6146		30.00	2,3229	20.00	3,4844	30.00	2,3229	20.00						วท.	
การบริหารความหลากหลายทางชีวภาพ	30,000	สายพันธุ์	11,6146		30.00	2,3229	20.00	3,4844	30.00	2,3229	20.00						วท.	
➤ แผนงานยุทธศาสตร์การเกษตรสร้างมูลค่า			95,9354		20.18	41,2419	42.99	19,3581	20.18	13,9019	14.49							
❖ การส่งเสริมและพัฒนาเกษตรชีวภาพ			42,8415		24.49	18,0278	42.08	10,4912	24.49	5,6772	13.25							
➤ โครงการส่งเสริมและพัฒนาเกษตรชีวภาพ			42,8415		24.49	18,0278	42.08	10,4912	24.49	5,6772	13.25							
สมุนไพร			34,1710		28.36	11,7747	34.46	9,6893	28.36	4,8927	14.32							
- ส่งเสริมและพัฒนาผลิตภัณฑ์สินค้าเกษตรชีวภาพ (สมุนไพร)	720	ราย	3,0000		25.25	1,1910	39.70	0.7576	25.25	0.1240	4.13						สป.ภ.	
- ส่งเสริมและพัฒนาการผลิตสินค้าสมุนไพรชีวภาพ	1,100	ราย	3,8375		33.86	0.5800	15.11	1,2992	33.86	0.9593	25.00						กตส.	
- การปรับปรุงวัตถุดิบสมุนไพรให้มีความเหมาะสม	2	โรงงาน	13,7007		32.44	2,7404	20.00	4,4446	32.44	2,4712	18.04						วท.	
- การพัฒนาการผลิตพืชสมุนไพรท้องถิ่นเพื่อการใช้ประโยชน์ทางการแพทย์	7	แปลง	4,0000		30.00	0.8001	20.00	1,1999	30.00	0.8001	20.00						วท.	
- ส่งเสริมการแปรรูปสมุนไพรด้วยโรงอบพลังงานแสงอาทิตย์ต้นทุนต่ำในเขตปฐพีภูเขาดิน	40	แห่ง	9,6328		20.64	6,4632	67.10	1,9880	20.64	0.5381	5.59						สป.ภ.	
แมลงเศรษฐกิจ			8,6705		9.25	6,2531	72.12	0.8019	9.25	0.7845	9.05							
- เพิ่มประสิทธิภาพการผลิตแมลงเศรษฐกิจ	700	ราย	7,5810		7.25	5,9205	78.10	0.5500	7.25	0.5325	7.02						กตส.	
- ส่งเสริมและพัฒนาสินค้าเกษตรชีวภาพ	100	ราย	1,0895		23.12	0.3326	30.53	0.2519	23.12	0.2520	23.13						ปศ.	
❖ การสร้างมูลค่าเพิ่มจากวัสดุเหลือใช้ทางการเกษตร			40,9979		16.54	19,4828	47.52	6,7801	16.54	6,6624	16.25							
➤ โครงการสร้างมูลค่าเพิ่มจากวัสดุเหลือใช้ทางการเกษตร			40,9979		16.54	19,4828	47.52	6,7801	16.54	6,6624	16.25							
- สร้างมูลค่าเพิ่มจากวัสดุเหลือใช้ทางการเกษตร	15,400	ราย	10,2627		24.36	2,8400	27.67	2,5000	24.36	2,2594	22.02						กตส.	
- สร้างมูลค่าเพิ่มจากวัสดุเหลือใช้ทางการเกษตร	9,000	ราย	15,5506		7.53	12,1602	78.20	1,1704	7.53	1,1804	7.59						ปศ.	
- เพิ่มศักยภาพการจัดการฟางข้าวหลังการเก็บเกี่ยวเพื่อความเป็นมิตร	40	ไร่	2,8740		25.42	0.7063	24.58	0.7307	25.42	0.7063	24.58						กท.	
- สร้างมูลค่าเพิ่มวัสดุเหลือใช้ใช้การกระบวนการผลิตสินค้าข้าว	1	ผลิตภัณฑ์	1,0840		24.99	0.2711	25.01	0.2709	24.99	0.2711	25.01						กท.	
- สร้างมูลค่าเพิ่มจากวัสดุเหลือใช้ทางการเกษตร	1	ระบบ	4,9266		30.00	0.9852	20.00	1,4781	30.00	0.9852	20.00						วท.	

ยุทธศาสตร์ชาติ/แผนแม่บท/แผนงาน/โครงการ/ผลผลิต/กิจกรรม	รวมทั้งสิ้น		ไตรมาส 1 (ต.ค.65 - ธ.ค.65)				ไตรมาส 2 (ม.ค.66 - มิ.ย.66)				ไตรมาส 3 (ม.ย.66 - ก.ย.66)				ไตรมาส 4 (ก.ค.66 - ก.ย.66)		
	แผนงาน	หน่วยนับ	แผนเงิน		แผนงาน	แผนเงิน		แผนงาน	แผนเงิน		แผนงาน	แผนเงิน		แผนงาน	แผนเงิน		
			วงเงิน	ร้อยละ		วงเงิน	ร้อยละ		วงเงิน	ร้อยละ		วงเงิน	ร้อยละ		วงเงิน	ร้อยละ	
<ul style="list-style-type: none"> - ศึกษาวิจัยแนวทางการสร้างมูลค่าเพิ่มทางเศรษฐกิจจากนวัตกรรมเพื่อใช้ทางการเกษตรรวมทั้งผลผลิตทางการเกษตรสวนเกินมาใช้ประโยชน์ - ศึกษาศักยภาพการเพิ่มมูลค่าวัสดุเหลือใช้ทางการเกษตร - กาคัดตามประเมินมูลค่าโครงการสร้างมูลค่าเพิ่มจากวัสดุเหลือใช้ทางการเกษตร 	1	เรื่อง	2,500	10.00	-	1,000	40.00	-	0,750	30.00	1	0,500	20.00	1	0,500	20.00	
	1	เรื่อง	3,600	10.00	-	1,400	40.00	-	1,080	30.00	1	0,720	20.00	1	0,720	20.00	
	1	เรื่อง	0,200	10.00	-	0,080	40.00	-	0,060	30.00	1	0,040	20.00	1	0,040	20.00	
	14	ชนิดพันธุ์	12,096	17.25	2,086	3,731	30.85	3,731	30.85	4,715	38.98	14	1,562	12.92	14	1,562	12.92
	14	ชนิดพันธุ์	12,096	54.96	2,086	6,737	55.70	3,731	30.85	4,715	38.98	14	1,562	12.92	14	1,562	12.92
	10,342			2,910	28.05	-	2,000	19.34	-	2,374	22.96	30	3,067	29.65	30	3,067	29.65
	10,342			2,910	28.05	-	2,000	19.34	-	2,374	22.96		3,067	29.65		3,067	29.65
	10,342			2,910	28.05	-	2,000	19.34	-	2,374	22.96		3,067	29.65		3,067	29.65
	10,342			2,910	28.05	-	2,000	19.34	-	2,374	22.96		3,067	29.65		3,067	29.65
	30	แห่ง		4,821	29.47	-	3,162	19.33	-	7,057	43.15		1,315	8.05		1,315	8.05
	16,356			4,821	29.47	-	3,162	19.33	-	7,057	43.15		1,315	8.05		1,315	8.05
	16,356			4,821	29.47	-	3,162	19.33	-	7,057	43.15		1,315	8.05		1,315	8.05
	16,356			4,821	29.47	-	3,162	19.33	-	7,057	43.15		1,315	8.05		1,315	8.05
	154	แห่ง		7,285	22.78	-	1,005	13.80	-	4,620	63.41	154	-	-	-	-	-
140/7	แห่ง/เครือข่าย		2,545	46.08	20/-	0,543	21.31	120/7	0,543	21.31	-	0,288	11.31	-	0,288	11.31	
2	ผลิตภัณฑ์		2,606	27.39	-	0,589	22.61	-	0,713	27.39	1	0,589	22.61	1	0,589	22.61	
154	แห่ง		3,910	32.46	154	1,023	26.17	-	1,179	30.17	-	0,437	11.20	-	0,437	11.20	
67,925			17,524	25.80	-	35,618	52.44	-	9,117	13.42	-	5,664	8.34	-	5,664	8.34	
53,054			12,615	23.78	-	32,727	61.69	-	4,389	8.27	-	3,321	6.26	-	3,321	6.26	
53,054			12,615	23.78	-	32,727	61.69	-	4,389	8.27	-	3,321	6.26	-	3,321	6.26	
53,054			12,615	23.78	-	32,727	61.69	-	4,389	8.27	-	3,321	6.26	-	3,321	6.26	
10	แปลง		9,961	41.11	-	4,602	46.19	-	0,882	8.86	10	0,383	3.84	10	0,383	3.84	
150	ไร่		10,773	63.31	-	1,357	12.60	-	1,357	12.60	150	1,237	11.49	150	1,237	11.49	
4	ระบบ		29,898	4.00	-	26,063	87.17	-	1,444	4.83	4	1,194	4.00	4	1,194	4.00	
1	ระบบ		2,421	20.86	-	0,704	29.14	-	0,704	29.14	1	0,504	20.88	1	0,504	20.88	

ยุทธศาสตร์ชาติ/แผนแม่บท/แผนงาน/โครงการ/ผลิตภัณฑ์/กิจกรรม	รวมทั้งสิ้น		ไตรมาส 1 (ต.ค.65 - ธ.ค.65)				ไตรมาส 2 (ม.ค.66 - มี.ค.66)				ไตรมาส 3 (เม.ย.66 - มิ.ย.66)				ไตรมาส 4 (ก.ค.66 - ก.ย.66)		หน่วย งาน			
	แผนงาน	หน่วย วัด	แผนเงิน		ร้อยละ	แผนเงิน		ร้อยละ	แผนเงิน		ร้อยละ	แผนเงิน		ร้อยละ	แผนเงิน			ร้อยละ		
			วงเงิน	ร้อยละ		วงเงิน	ร้อยละ		วงเงิน	ร้อยละ		วงเงิน	ร้อยละ							
❖ การพัฒนาทรัพยากรเพื่อการผลิต ผลิตภัณฑ์ด้านการปฏิบัติงานเพื่อเกษตรกรรม - บริหารจัดการ ผลิตภัณฑ์ฐานข้อมูลทรัพยากรที่ดินได้รับการปรับปรุงและพัฒนา - พัฒนาระบบข้อมูลแผนการใช้ที่ดิน - ปรับปรุงฐานข้อมูลทรัพยากรดิน - การพัฒนาและบริหารเทคโนโลยีการสำรวจและการจัดทำแผนที่ ผลิตภัณฑ์เกษตรกรรมได้รับการส่งเสริมและพัฒนาศักยภาพด้านการพัฒนาที่ดิน - การบริหารจัดการดินและวิเคราะห์ธาตุอาหารทางห้องปฏิบัติการ - การยกระดับการพัฒนาที่ดินอาสาให้มีส่วนร่วมและต่อยอดศูนย์ปฏิบัติการพัฒนาที่ดิน - ส่งเสริมและพัฒนาเทคโนโลยีชีวภาพทางดิน โดยการสนับสนุนสารเร่ง พด. เพื่อการผลิตและการใช้ปุ๋ยอินทรีย์ร่วมกับเกษตรกร ผลิตภัณฑ์พยากรณ์ดินและน้ำได้รับการพัฒนา - ปรับปรุงคุณภาพดินในพื้นที่ดินเปรี้ยว - ฟื้นฟูและป้องกันผลกระทบจากภัยแล้ง - สร้างความตระหนักรู้ในการรักษาทรัพยากรดิน - อบรมการปุ๋ยอินทรีย์	1,228,2618	21.69	266,3956	21.69	456,5185	37.17	252,8409	20.59	252,5068	20.56	47,0766	19.21	130,6219	53.30	37,7584	15.41	29,6172	12.08	ส.ป.ก.	
	245,0741	19.21	47,0766	19.21	130,6219	53.30	37,7584	15.41	29,6172	12.08	ส.ป.ก.	47,7746	28.01	14,3370	30.01	10,5090	22.00	9,5486	19.99	พด.
	18,3872	28.01	5,1500	28.01	5,5200	30.02	4,0440	21.99	3,6732	19.98	พด.	18,6156	28.01	5,5890	30.02	4,0930	21.99	3,7186	19.98	พด.
	10,7718	27.99	3,0150	27.99	3,2280	29.97	2,3720	22.02	1,150,000	20.02	พด.	130,3551	28.00	39,1050	30.00	28,6790	22.00	26,0671	20.00	พด.
	32,6875	28.01	9,1570	28.01	9,8040	29.99	7,1920	22.00	9,600	19.99	พด.	52,6450	28.00	15,7950	30.00	11,5820	22.00	10,5280	20.00	พด.
	45,0226	28.00	12,6070	28.00	13,5060	30.00	9,9050	22.00	115,200	20.00	พด.	805,0580	21.05	169,4350	33.84	272,4546	21.85	187,2739	23.26	พด.
	222,8591	18.34	40,8620	18.34	84,0746	37.73	21,860	21.27	20,080	22.67	พด.	95,140	18.34	40,8620	18.34	26,600	21.860	50,5225	22.67	พด.
	551,0063	21.80	120,0980	21.80	178,3700	32.37	170,000	22.11	141,800	23.72	พด.	681,800	21.80	120,0980	21.80	245,000	22.11	130,7028	23.72	พด.
	24,4936	26.94	6,5990	26.94	8,0000	32.66	5,1850	21.17	4,7096	19.23	พด.	1	26.94	8,0000	32.66	5,1850	21.17	4,7096	19.23	พด.
	6,6990	28.00	1,8760	28.00	2,0100	30.00	20	22.00	1,3390	19.99	พด.	517,6048	20.43	105,7322	48.45	115,2914	22.27	45,8211	8.85	พด.
❖ การพัฒนาศักยภาพเกษตรกร ผลิตภัณฑ์เกษตรกรรมได้รับการส่งเสริมและพัฒนาศักยภาพ - การพัฒนาเกษตรกร - เพิ่มประสิทธิภาพการบริหารจัดการด้านการเกษตรและสหกรณ์	31,2857	26.07	8,1553	26.07	7,9357	25.37	7,7443	24.75	7,4504	23.81	กส.ก.	31,2857	26.07	8,1553	26.07	7,9357	24.75	7,4504	23.81	กส.ก.
	486,3191	20.06	97,5769	20.06	242,8244	49.93	107,5471	22.11	38,3707	7.89	กส.ก.	5,5747	23.01	1,2827	26.99	1,4290	25.63	1,3583	24.37	กส.ก.
	5,5747	23.01	1,2827	23.01	1,5047	26.99	1,4290	25.63	1,3583	24.37	กส.ก.	31,2857	26.07	8,1553	26.07	7,9357	24.75	7,4504	23.81	กส.ก.
	1,7438	26.34	0,4593	26.34	0,4126	23.66	0,4713	27.03	0,4006	22.97	กส.ก.	9,990	26.07	8,1553	26.07	7,9357	24.75	7,4504	23.81	กส.ก.
❖ การสนับสนุนด้านการตลาด ผลิตภัณฑ์สนับสนุนการตลาดเพื่อเกษตรกร - การดำเนินงานเชื่อมโยงตลาดข้าวสารคุณภาพ อ.ต.ก. - การส่งเสริมตลาดผู้บริโภคผลไม้	481,7611	20.17	97,1800	20.17	214,4567	44.51	96,8031	20.09	73,3413	15.22	พด.	481,7611	20.17	97,1800	20.17	214,4567	44.51	96,8031	20.09	พด.
	312,1796	21.75	67,9089	21.75	138,7796	44.46	50,9752	16.33	54,5159	17.46	พด.	312,1796	21.75	67,9089	21.75	138,7796	44.46	50,9752	16.33	พด.
	199,9584	19.12	38,2272	19.12	101,3672	50.69	30,2975	15.15	30,0665	15.04	พด.	199,9584	19.12	38,2272	19.12	101,3672	50.69	30,2975	15.15	พด.
	88,6396	22.47	19,9148	22.47	25,7640	29.07	19,6046	22.12	23,3562	26.35	พด.	88,6396	22.47	19,9148	22.47	25,7640	29.07	19,6046	22.12	พด.
❖ การดำเนินการบริหารจัดการด้านการเกษตร สนับสนุนการบริหารจัดการด้านเศรษฐกิจการเกษตร - จัดทำและเสนอแผนยุทธศาสตร์ แผนพัฒนาและมาตรการทางการเกษตร	169,6015	17.26	29,2711	17.26	75,6771	44.62	45,8279	27.02	18,8254	11.10	พด.	169,6015	17.26	29,2711	17.26	75,6771	44.62	45,8279	27.02	พด.
	76,3372	10.07	7,6905	10.07	39,7389	52.06	22,2170	29.10	6,6908	8.76	พด.	76,3372	10.07	7,6905	10.07	39,7389	52.06	22,2170	29.10	พด.
	8,5969	8.45	0,7268	8.45	3,2811	38.17	3,8622	44.93	0,7268	8.45	พด.	8,5969	8.45	0,7268	8.45	3,2811	38.17	3,8622	44.93	พด.
	8,5969	8.45	0,7268	8.45	3,2811	38.17	3,8622	44.93	0,7268	8.45	พด.	8,5969	8.45	0,7268	8.45	3,2811	38.17	3,8622	44.93	พด.

ยุทธศาสตร์ชาติ/แผนแม่บท/แผนงาน/โครงการ/ผลิต/กิจกรรม	รวมทั้งสิ้น		ไตรมาส 1 (ต.ค.65 - ธ.ค.65)				ไตรมาส 2 (ม.ค.66 - มี.ค.66)				ไตรมาส 3 (เม.ย.66 - มิ.ย.66)				ไตรมาส 4 (ก.ค.66 - ก.ย.66)		หน่วย งาน
	แผนงาน	หน่วยนับ	แผนเงิน		แผนงาน	แผนเงิน		แผนงาน	แผนเงิน		แผนงาน	แผนเงิน		แผนงาน	แผนเงิน		
			วงเงิน	ร้อยละ		วงเงิน	ร้อยละ		วงเงิน	ร้อยละ		วงเงิน	ร้อยละ		วงเงิน	ร้อยละ	
- ศึกษา วิเคราะห์ วิจัยเศรษฐกิจการเกษตร	-	-	6,5977	18.71	-	2,6139	39.62	-	1,5847	24.02	-	1,1650	17.66	-	1,1650	17.66	ศศก.
- ศึกษา วิเคราะห์เศรษฐกิจการเกษตรระหว่างประเทศ	-	-	2,4645	18.66	-	0,8661	34.86	-	0,6910	27.81	-	0,4637	18.66	-	0,4637	18.66	ศศก.
- ติดตามประเมินผลการดำเนินงานของกระทรวงเกษตรและสหกรณ์	-	-	4,8735	21.04	-	1,4500	29.75	-	1,4006	28.74	-	0,9975	20.47	-	0,9975	20.47	ศศก.
- จัดทำและเผยแพร่สารสนเทศด้านเศรษฐกิจการเกษตร	-	-	38,3186	31.24	-	16,9565	44.25	-	5,3799	14.04	-	4,0129	10.47	-	4,0129	10.47	ศศก.
- ดำเนินงานบริหารจัดการด้านเศรษฐกิจการเกษตรระดับภูมิภาค	-	-	32,3931	19.02	-	10,7706	33.25	-	10,6925	33.01	-	4,7687	14.72	-	4,7687	14.72	ศศก.
➤ แผนงานยุทธศาสตร์การเกษตรสร้างมูลค่า			21,179,0007	38.14		9,870,0910	46.60		2,190,3818	10.34		1,041,7584	4.92		1,041,7584	4.92	
❖ การเพิ่มประสิทธิภาพและการจัดการฐานทรัพยากรทางการเกษตร			1,250,1386	24.56		434,6354	34.77		353,8910	28.31		154,5263	12.36		154,5263	12.36	
โครงการส่งเสริมการเพิ่มประสิทธิภาพการใช้น้ำในระดับไร่นา	2,500	ราย	3,9338	25.42	-	0,9992	25.40	2,500	1,6618	42.24	-	0,2728	6.93	-	0,2728	6.93	กสท.
- ส่งเสริมการเพิ่มประสิทธิภาพการใช้น้ำในระดับไร่นา			3,9338	25.42	-	0,9992	25.40	2,500	1,6618	42.24	-	0,2728	6.93	-	0,2728	6.93	กสท.
โครงการก่อสร้างแหล่งน้ำในไร่นานอกเขตชลประทาน	35,380	บ่อ	731,1277	25.08	6,500	292,6921	40.03	13,500	217,8588	29.80	9,000	37,2038	5.09	6,380	37,2038	5.09	พต.
- การก่อสร้างแหล่งน้ำในไร่นานอกเขตชลประทาน			731,1277	25.08	6,500	292,6921	40.03	13,500	217,8588	29.80	9,000	37,2038	5.09	6,380	37,2038	5.09	พต.
โครงการปรับปรุงซ่อมแซมงานพัฒนาแหล่งน้ำขนาดเล็ก เพื่อถ่ายโอน	18,5903		18,5903	8.01	-	5,9480	32.00	-	4,6490	25.01	-	6,5043	34.99	-	6,5043	34.99	พต.
ภาคีด้านโครงสร้างพื้นฐาน			18,5903	8.01	-	5,9480	32.00	-	4,6490	25.01	-	6,5043	34.99	-	6,5043	34.99	พต.
- ปรับปรุงซ่อมแซมงานพัฒนาแหล่งน้ำขนาดเล็ก เพื่อถ่ายโอนภารกิจด้านโครงสร้างพื้นฐาน	6	แห่ง	18,5903	8.01	-	5,9480	32.00	-	4,6490	25.01	-	6,5043	34.99	-	6,5043	34.99	พต.
โครงการบริหารจัดการดินและน้ำเขตพัฒนาที่ติดลุ่มน้ำ	5,500	ไร่	25,8597	20.82	1,000	7,0450	27.24	1,900	6,1200	23.67	1,400	7,3117	28.27	1,200	7,3117	28.27	พต.
- การอนุรักษ์พัฒนาที่ดินในพื้นที่เขตพัฒนาที่ติดลุ่มน้ำ			25,8597	20.82	1,000	7,0450	27.24	1,900	6,1200	23.67	1,400	7,3117	28.27	1,200	7,3117	28.27	พต.
โครงการพัฒนาพื้นที่เฉพาะ	25,510	ไร่	200,7656	14.06	4,800	62,0130	30.89	9,000	48,5380	24.18	6,500	61,9826	30.87	5,210	61,9826	30.87	พต.
- การพัฒนาพื้นที่เฉพาะ			200,7656	14.06	4,800	62,0130	30.89	9,000	48,5380	24.18	6,500	61,9826	30.87	5,210	61,9826	30.87	พต.
โครงการเพิ่มประสิทธิภาพการใช้น้ำในพื้นที่โครงการ 1	10,0000		10,0000	28.00	-	3,0000	30.00	-	2,2000	22.00	-	2,0000	20.00	-	2,0000	20.00	พต.
ตำบล 1 กลุ่มนครฤๅษีใหม่			10,0000	28.00	-	3,0000	30.00	-	2,2000	22.00	-	2,0000	20.00	-	2,0000	20.00	พต.
- เพิ่มประสิทธิภาพการใช้น้ำในพื้นที่โครงการ 1 ตำบล 1 กลุ่มนครฤๅษีใหม่	4,000	ราย	10,0000	28.00	1,030	3,0000	30.00	1,050	2,2000	22.00	960	2,0000	20.00	960	2,0000	20.00	พต.
โครงการ 1 ตำบล 1 กลุ่มนครฤๅษีใหม่	20	ตำบล	5,5250	28.04	-	1,6590	30.03	-	1,2170	22.03	-	1,1000	19.91	-	1,1000	19.91	พต.
- การบริหารจัดการทรัพยากรดินระดับตำบล	15	ตำบล	0,5250	28.00	-	0,1590	30.29	-	0,1160	22.10	7	0,1030	19.62	8	0,1030	19.62	พต.
- ความร่วมมือพัฒนาตำบล (SMART TAMBON)	5	ตำบล	5,0000	28.04	-	1,5000	30.00	-	1,1010	22.02	2	0,9970	19.94	3	0,9970	19.94	พต.
โครงการพัฒนาพื้นที่เพิ่มมูลค่าที่ดินเพื่อการเกษตร	-	-	5,1192	8.01	-	1,6380	32.00	-	1,2800	25.00	-	1,7912	34.99	-	1,7912	34.99	พต.
- ปรับปรุงที่ดินเพื่อเพิ่มประสิทธิภาพการผลิตข้าวชุมชนร่องพะเยาโมเดล	900	ไร่	5,1192	8.01	160	1,6380	32.00	280	1,2800	25.00	230	1,7912	34.99	230	1,7912	34.99	พต.
โครงการบริหารจัดการทรัพยากรประมง	15	ฉบับ	249,2173	33.24	4	59,6411	23.93	4	70,3664	28.23	3	36,3599	14.59	3	36,3599	14.59	กบ.
- จัดระเบียบการทำประมง โดยกำหนดมาตรการในการควบคุมการทำประมงให้เป็นไปตามกฎหมาย	15	ฉบับ	81,8466	38.75	4	16,6547	20.35	4	18,9337	23.13	3	14,5433	17.77	3	14,5433	17.77	กบ.
- การจัดการทรัพยากรประมง โดยเพิ่มผลผลิตสัตว์น้ำ	380	ลำตัว	150,0105	30.94	54,435	46,4166	25.40	55,946	46,3516	30.90	142,339	19,1407	12.76	142,339	19,1407	12.76	กบ.
- ฟื้นฟูและอนุรักษ์สัตว์น้ำประจําถิ่น และสัตว์น้ำหายากใกล้สูญพันธุ์ โดยการผลิตและปล่อยพันธุ์สัตว์น้ำพื้นเมือง สัตว์น้ำประจําถิ่น และสัตว์น้ำหายากใกล้สูญพันธุ์	25	ชนิด	3,2100	27.30	1	0,8762	22.70	4	1,0195	31.76	8	0,5855	18.24	12	0,5855	18.24	กบ.

ยุทธศาสตร์ชาติ/แผนแม่บท/แผนงาน/โครงการ/ผลิต/กิจกรรม	รวมทั้งสิ้น		ไตรมาส 1 (ต.ค.65 - ธ.ค.65)				ไตรมาส 2 (ม.ค.66 - มี.ค.66)				ไตรมาส 3 (เม.ย.66 - มิ.ย.66)				ไตรมาส 4 (ก.ค.66 - ก.ย.66)		หน่วย งาน	
	แผนงาน	หน่วยนับ	แผนเงิน		ร้อยละ	แผนงาน	แผนเงิน		ร้อยละ	แผนงาน	แผนเงิน		ร้อยละ	แผนงาน	แผนเงิน			ร้อยละ
			วงเงิน	ร้อยละ			วงเงิน	ร้อยละ			วงเงิน	ร้อยละ			วงเงิน	ร้อยละ		
- สํารวจและประเมินสภาวะทรัพยากรปริมณ	240	ครั้ง	14.1502			81	3.8422	27.15	29.37	63	4.0616	28.70	46	2.0904	14.77	ก.พ.		
❖ การจัดทำข้อมูลเพื่อการบริหารจัดการทางเกษตร			198.9832				27.0874	13.61	55.31		45.5475	22.89		16.2974	8.19			
โครงการขึ้นทะเบียนและปรับปรุงทะเบียนเกษตรกร			100.7709				10.5614	10.48	68.13		15.5242	15.41		6.0338	5.99	ก.ค.		
- การขึ้นทะเบียนและปรับปรุงทะเบียนเกษตรกร	6.20	ล้านครัวเรือน	100.7709			1	10.5614	10.48	68.13	2	15.5242	15.41	3	6.0338	5.99	ก.ค.		
โครงการจัดทำฐานข้อมูลเกษตรกรแห่งชาติ (National Agricultural			8.1600				-	-	-		8.1600	100.00		-	-	ป.ค.		
- ปรับปรุงข้อมูลทะเบียนเกษตรกร	2,720,000	ราย	8.1600			-	-	-	-	544,000	8.1600	100.00	-	-	-	ป.ค.		
โครงการประยุกต์ใช้เทคโนโลยีสารสนเทศเพื่อเพิ่มประสิทธิภาพ			6.1526				0.0862	1.40	71.26		1.4345	23.32		0.2477	4.03			
การพัฒนาระบบผลิตสินค้าเกษตร			4.4000				0.0789	1.79	68.18		1.1133	25.30	1	0.2078	4.72	ส.ค.		
- การประยุกต์ใช้เทคโนโลยีสารสนเทศเพื่อเพิ่มประสิทธิภาพ	1	ระบบ	4.4000			-	0.0789	1.79	68.18	-	1.1133	25.30	1	0.2078	4.72	ส.ค.		
- การบูรณาการข้อมูลเชิงพื้นที่เพื่อเพิ่มประสิทธิภาพของประเทศไทย	1	เรื่อง	1.0500			-	0.0073	0.70	64.91	-	0.3212	30.59	1	0.0399	3.80	ส.ค.		
- ประยุกต์ใช้เทคโนโลยีสารสนเทศ (Geo-informatics) เพื่อเพิ่มประสิทธิภาพการจัดการข้อมูลสินค้าเกษตร	2	เรื่อง	0.7026			-	-	-	100.00	-	-	-	2	-	-	ส.ค.		
โครงการพัฒนาระบบดิจิทัลการพัฒนาที่ดินเข้าสู่ระบบราชการ 4.0	1	ระบบ	42.4414				6.2640	14.76	59.00		5.6710	13.36		5.4680	12.88	พ.ค.		
- ปรับปรุงระบบข้อมูลสารสนเทศ	1	ระบบ	42.4414			-	6.2640	14.76	59.00	-	5.6710	13.36	1	5.4680	12.88	พ.ค.		
โครงการติดตามและวิเคราะห์สถานการณ์แนวโน้มภาคเกษตร			6.8378				1.6411	24.00	26.00		1.5043	22.00		1.9146	28.00	ส.ค.		
- ประมวลผลการแนวโน้มภาวะเศรษฐกิจการเกษตรระดับภูมิภาคและประเทศ	1	เรื่อง	3.0000			-	0.7200	24.00	26.00	-	0.6600	22.00	1	0.8400	28.00	ส.ค.		
- ติดตามสถานการณ์สินค้าเกษตร ปัจจัยการผลิต และภาวะเศรษฐกิจสังคมครัวเรือนและสถาบันเกษตรกร	-	-	2.5000			-	0.6000	24.00	26.00	-	0.5500	22.00	-	0.7000	28.00	ส.ค.		
- ขับเคลื่อนและติดตามแผนพัฒนาการเกษตร และแผนยุทธศาสตร์	1	เรื่อง	1.3378			-	0.3211	24.00	26.00	-	0.2943	22.00	1	0.3746	28.00	ส.ค.		
โครงการจัดทำสารสนเทศเศรษฐกิจการเกษตร เพื่อสนับสนุนการ			18.5674				8.1347	43.81	10.07		6.3296	34.09		2.2333	12.03	ส.ค.		
- จัดเก็บข้อมูลผลิตภัณฑ์สัตว์ปีกด้วยวิธีตัดแปลงเก็บเกี่ยวผลผลิต (Crop Cutting)	1	ชนิด	1.5000			-	1.1000	73.33	-	-	-	-	1	0.4000	26.67	ส.ค.		
- เพิ่มประสิทธิภาพการจัดทำสารสนเทศพื้นฐานและการจัดการด้านสินค้าเกษตรที่สำคัญในระดับท้องถิ่น รวมทั้งข้อมูลเตือนภัยด้านเศรษฐกิจการเกษตรและภัยธรรมชาติ โดยเศรษฐกิจการเกษตรอาสา	9	สินค้า	4.0000			-	0.3502	8.76	17.40	-	2.2657	56.64	9	0.6880	17.20	ส.ค.		
- ติดตามสถานการณ์การผลิตในระดับหมู่บ้านและสถานการณ์ราคาสินค้าเกษตรที่สำคัญในระดับท้องถิ่น รวมทั้งข้อมูลเตือนภัยด้านเศรษฐกิจการเกษตรและภัยธรรมชาติ โดยเศรษฐกิจการเกษตรอาสา	-	-	5.0674			-	2.5337	50.00	-	-	2.5337	50.00	-	-	-	ส.ค.		
(ศอ) 882 อาเภอ			4.0000			-	1.3772	34.43	22.87	-	0.9146	27.40	1	0.6121	15.30	ส.ค.		
- เพิ่มประสิทธิภาพการประมาณการและติดตามภาวะการผลิตสินค้าเกษตร	1	เรื่อง	4.0000			-	1.3772	34.43	22.87	-	0.9146	27.40	1	0.6121	15.30	ส.ค.		
- จัดทำข้อมูลสรุปภาวะการผลิตพืชเศรษฐกิจที่สำคัญเพื่อสนับสนุนการจัดทำนโยบาย	20	ชนิด	4.0000			-	2.7736	69.34	6.48	-	0.4341	10.85	20	0.5332	13.33	ส.ค.		
โครงการเตือนภัยเศรษฐกิจการเกษตร			2.0000				0.4000	20.00	30.00		0.6000	30.00		0.4000	20.00	ส.ค.		
- พัฒนาศักยภาพการติดตามและวิเคราะห์ภัยพิบัติทางการเกษตร	1	เรื่อง	1.0000			-	0.2000	20.00	30.00	-	0.3000	30.00	1	0.2000	20.00	ส.ค.		
- พัฒนาระบบแจ้งเตือนและแบบจำลองวิเคราะห์ด้านเศรษฐกิจการเกษตร	1	เรื่อง	1.0000			-	0.2000	20.00	30.00	-	0.3000	30.00	1	0.2000	20.00	ส.ค.		
โครงการพัฒนาระบบการรักษาความปลอดภัยไซเบอร์			14.0531				-	-	55.00		6.3239	45.00		-	-	ส.ค.		

ยุทธศาสตร์ชาติ/แผนแม่บท/แผนงาน/โครงการ/ผลผลิต/กิจกรรม	รวมทั้งสิ้น		ไตรมาส 1 (ต.ค.65 - ธ.ค.65)				ไตรมาส 2 (ม.ค.66 - มี.ค.66)				ไตรมาส 3 (เม.ย.66 - มิ.ย.66)				ไตรมาส 4 (ก.ค.66 - ก.ย.66)		หน่วย งาน	
	แผนงาน	หน่วยย่อย	แผนเงิน		ร้อยละ	แผนเงิน		ร้อยละ	แผนเงิน		ร้อยละ	แผนเงิน		ร้อยละ	แผนเงิน			ร้อยละ
			วงเงิน	ร้อยละ		วงเงิน	ร้อยละ		วงเงิน	ร้อยละ		วงเงิน	ร้อยละ					
- เพิ่มประสิทธิภาพระบบคอมพิวเตอร์ไม่เข้าแบบอัตโนมัติและระบบบริหารจัดการข้อมูล	1	ระบบ	14,0531	-	-	-	7,7292	55.00	-	-	-	6,3239	45.00	1	-	-	-	สต.ก.
❖ การบริหารจัดการพื้นที่เกษตรกรรมอย่างเหมาะสม	71,540	ไร่	278,0578	18.08	50,2682	18.08	85,2794	30.67	18.08	85,2794	30.67	62,8069	22.59		79,7033	28.66	28.66	
โครงการบริหารจัดการการผลิตสินค้าเกษตรตามแผนที่เกษตรเพื่อการบริหารจัดการเชิงรุก (Agri-Map)	67,500	ไร่	245,9132	17.32	42,5980	17.32	77,2940	31.43	17.32	77,2940	31.43	54,1130	22.00	13,400	71,9082	29.24	29.24	พ.ด.
- พัฒนาศูนย์ข้อมูลระบบการปรับปรุงเปลี่ยนแปลงที่ดินที่ไม่เหมาะสมตาม Agri-Map	2,920	ไร่	16,0294	25.09	4,0221	25.09	4,0000	24.95	25.09	4,0000	24.95	4,0068	25.00	750	4,0005	24.96	24.96	ก.ส.ก.
- บริหารจัดการเขตเกษตรเศรษฐกิจสำหรับสินค้าเกษตรที่สำคัญ (Zoning)	1,000	ไร่	2,4794	25.00	0,6198	25.00	0,6198	25.00	25.00	0,6198	25.00	0,6198	25.00	-	0,6200	25.01	25.01	ป.ศ.
- การบริหารจัดการพื้นที่เกษตรกรรม (Zoning by Agri-map) โดยการฝึกอบรมหลักสูตรการปรับเปลี่ยนพื้นที่อันเป็นการปลูกหม่อนใช้เกษตรกร	1,000	ไร่	2,4794	25.00	0,6198	25.00	0,6198	25.00	25.00	0,6198	25.00	0,6198	25.00	-	0,6200	25.01	25.01	ป.ศ.
- บริหารจัดการการผลิตสินค้าเกษตรตามแผนที่เกษตรเพื่อการบริหารจัดการเชิงรุก (Agri-Map)	1,000	ไร่	2,4794	25.00	0,6198	25.00	0,6198	25.00	25.00	0,6198	25.00	0,6198	25.00	-	0,6200	25.01	25.01	ป.ศ.
- บริหารจัดการการผลิตสินค้าเกษตรตามแผนที่เกษตร Agri Map	150	แปลง	4,6500	30.01	1,3953	30.01	0,9297	19.99	30.01	0,9297	19.99	1,3953	30.01	150	0,9297	19.99	19.99	ว.ก.
- พัฒนาศักยภาพด้านการจัดทำบัญชีเกษตรกร	1,000	ราย	2,2970	26.25	0,6030	26.25	0,6030	26.25	26.25	0,6030	26.25	0,6030	26.25	250	0,6030	26.25	26.25	ต.ส.
- การจัดทำสารสนเทศเพื่อสนับสนุนการบริหารจัดการสินค้าเกษตรในระดับจังหวัด	1	เรื่อง	2,0000	20.00	0,4000	20.00	0,4000	20.00	20.00	0,4000	20.00	0,4000	20.00	-	0,4000	20.00	20.00	สต.ก.
- การศึกษานโยบายการจัดการจัดทำงบประมาณรายจ่ายเพื่อเศรษฐกิจที่สำคัญ	1	เรื่อง	3,0000	20.00	0,6000	20.00	0,6000	20.00	20.00	0,6000	20.00	0,6000	20.00	-	0,6000	20.00	20.00	สต.ก.
❖ การส่งเสริมการผลิต/การจัดการผลผลิตสินค้าเกษตรอย่างเป็นระบบครบวงจร			19,327,0148	39.63	7,658,9542	39.63	9,212,4274	47.67	39.63	9,212,4274	47.67	1,688,9214	8.74	1	766,7118	3.97	3.97	
โครงการเพิ่มประสิทธิภาพการผลิตสินค้าเกษตร			43,3665	23.68	10,2686	23.68	9,9990	23.06	23.68	9,9990	23.06	19,7852	45.62		3,3137	7.64	7.64	ก.ส.ก.
- เพิ่มประสิทธิภาพการผลิตสินค้าเกษตร	18,000	ราย	43,3665	23.68	10,2686	23.68	9,9990	23.06	23.68	9,9990	23.06	19,7852	45.62	-	3,3137	7.64	7.64	ก.ส.ก.
โครงการพัฒนาศักยภาพกระบวนการผลิตสินค้าเกษตร			720,8647	34.01	245,2011	34.01	155,8608	21.62	34.01	155,8608	21.62	173,4130	24.06		146,3898	20.31	20.31	
- ส่งเสริมการปลูกพืชใช้น้ำน้อยเสริมสร้างรายได้แก่เกษตรกร	5,000	ราย	10,5180	97.35	10,2388	97.35	-	-	97.35	-	-	0,2792	2.65	-	-	-	-	ก.ส.ก.
- การพัฒนาการผลิตปศุสัตว์	0,1945	ล้านตัว	151,6642	35.30	53,5380	35.30	0,0487	37.18	35.30	56,3897	37.18	23,2804	15.35	0,0486	18,4561	12.17	12.17	ป.ศ.
- การพัฒนาสุขภาพสัตว์	15,36	ล้านตัว	360,3761	33.76	121,6665	33.76	10,6158/49,481	16.79	33.76	60,5187	16.79	90,0956	25.00	11,7279/48,798	88,0953	24.45	24.45	ป.ศ.
- ผลิตพันธุ์พืชและปัจจัยการผลิต	60	ชนิด	186,5757	30.14	56,2382	30.14	36,6067	19.62	30.14	36,6067	19.62	56,2382	30.14	60	37,4926	20.10	20.10	ว.ก.
- การตรวจและรับรองห้องปฏิบัติการเมล็ดพันธุ์	1,700	ตัวอย่าง	11,7307	30.00	3,5196	30.00	2,3457	20.00	30.00	2,3457	20.00	3,5196	30.00	425	2,3458	20.00	20.00	ว.ก.
โครงการระบบส่งเสริมเกษตรกรแบบแปลงใหญ่			448,4614	25.83	115,8305	25.83	108,6023	24.22	25.83	108,6023	24.22	159,0259	35.46		65,0027	14.49	14.49	
- ระบบส่งเสริมเกษตรกรแบบแปลงใหญ่	2,000	แปลง	208,4896	20.15	42,0043	20.15	39,7431	19.06	20.15	39,7431	19.06	107,9086	51.76	2,000	18,8336	9.03	9.03	ก.ส.ก.
- พัฒนาศักยภาพเกษตรกรรุ่นใหม่ระบบแปลงใหญ่	14	แปลง	3,9439	25.00	0,9859	25.00	0,9850	25.00	25.00	0,9850	25.00	1,1664	29.57	3	0,8056	20.43	20.43	ม.ม.
- ส่งเสริมการเกษตรแบบแปลงใหญ่	40	แปลง	34,5727	36.11	12,4830	36.11	9,4296	27.27	36.11	9,4296	27.27	6,1974	17.93	4	6,4627	18.69	18.69	ส.ป.ก.
- ส่งเสริมการเลี้ยงสัตว์แบบแปลงใหญ่	75	แปลง	6,1278	22.59	1,3840	22.59	1,6298	26.60	22.59	1,6298	26.60	1,5320	25.00	-	1,5820	25.82	25.82	ป.ศ.
- ส่งเสริมเกษตรกรแบบแปลงใหญ่/โครงการนำเกษตรกร	400	แปลง	1,4329	43.40	0,6219	43.40	0,3182	22.21	43.40	0,3182	22.21	0,3182	22.21	-	0,1746	12.19	12.19	ก.ส.ส.
- ส่งเสริมการเกษตรแบบแปลงใหญ่	130,000/430	ไร่/แปลง	99,7760	30.07	29,9996	30.07	30,0004	30.07	30.07	30,0004	30.07	19,8875	19.93	-/32,500	26,500/430	19.93	19.93	ก.ย.

ยุทธศาสตร์ชาติ/แผนแม่บท/แผนงาน/โครงการ/ผลผลิต/กิจกรรม	รวมทั้งสิ้น		ไตรมาส 1 (ต.ค.65 - ธ.ค.65)				ไตรมาส 2 (ม.ค.66 - มี.ค.66)				ไตรมาส 3 (เม.ย.66 - มิ.ย.66)				ไตรมาส 4 (ก.ค.66 - ก.ย.66)		หน่วย งาน	
	แผนงาน	หน่วยนับ	แผนเงิน		ร้อยละ	แผนเงิน		ร้อยละ	แผนเงิน		ร้อยละ	แผนเงิน		ร้อยละ	แผนเงิน			ร้อยละ
			วงเงิน	ร้อยละ		วงเงิน	ร้อยละ		วงเงิน	ร้อยละ		วงเงิน	ร้อยละ					
<ul style="list-style-type: none"> - เดือนบักการระบอบการศึกษาระดับมัธยมศึกษา - การพัฒนาการผลิตเข้าสู่ระบบมาตรฐาน - พัฒนาศักยภาพด้านการจัดการที่บัญชีต้นแบบอาชีพเกษตรกรรม - ถ่ายทอดเทคโนโลยีการผลิตพืชในพื้นที่แปลงใหญ่ - พัฒนาศักยภาพด้านในระบบส่งเสริมเกษตรแบบแปลงใหญ่ - ส่งเสริมเกษตรแบบแปลงใหญ่ ด้านประมง - ประเมินผลการยกระดับแปลงใหญ่ด้วยเกษตรสมัยใหม่และเชื่อมโยงตลาด โครงการผลิตและขยายพืชพันธุ์เพื่อเพิ่มประสิทธิภาพการผลิตภาคเกษตร <ul style="list-style-type: none"> - ผลิตและขยายพืชพันธุ์ โครงการเสริมสร้างศักยภาพการผลิตเมล็ดพันธุ์ข้าวของศูนย์ข้าวชุมชน <ul style="list-style-type: none"> - เสริมสร้างศักยภาพการผลิตเมล็ดพันธุ์ข้าวของศูนย์ข้าวชุมชน โครงการผลิตและกระจายเมล็ดพันธุ์ข้าว <ul style="list-style-type: none"> - ผลิตและกระจายเมล็ดพันธุ์ข้าว (ใช้พันธุ์ดี พันธุ์ลูก) - ผลิตและกระจายเมล็ดพันธุ์ข้าวขยายและจำหน่าย - เพิ่มประสิทธิภาพการผลิตเมล็ดพันธุ์ข้าวคุณภาพดี โครงการสนับสนุนลดต้นทุนการผลิตด้านการเกษตรสำหรับเกษตรกรผู้ปลูกข้าว <ul style="list-style-type: none"> - สนับสนุนลดต้นทุนการผลิตด้านการเกษตรสำหรับเกษตรกรผู้ปลูกข้าว โครงการปรับปรุงการผลิตและกระจายเมล็ดพันธุ์ข้าว ปี 2566 <ul style="list-style-type: none"> - ปรับปรุงระบบการผลิตเมล็ดพันธุ์ชั้นพันธุ์ดี พันธุ์ลูก โครงการส่งเสริมการเปลี่ยนเมล็ดพันธุ์ข้าว <ul style="list-style-type: none"> - ส่งเสริมแลกเปลี่ยนเมล็ดพันธุ์ข้าวคุณภาพดีสำหรับใช้เพาะปลูก 	52	ครั้ง	2,6760	1,2378	46.26	13	1,4382	53.74	13	1,4382	53.74	13	-	-	13	-	-	กท.
	3/350	แพร่หลาย	7,8300	2,5326	32.34	-700	1,9851	25.35	-700	1,7658	22.55	3/50	1,5465	19.75	3/50	1,5465	19.75	มกช.
	14,400	ราย	11,7000	4,4937	38.41	7,280	2,8629	24.47	3,620	3,1947	27.31	-	1,1487	9.82	-	1,1487	9.82	ตส.
	20	แปลง	3,0515	0.9153	30.00	4	0.6105	20.01	11	0.9152	29.99	1	0.6105	20.01	1	0.6105	20.01	วท.
	71,000	ไร่	54,1530	15,1620	28.00	17,900	16,2450	30.00	19,600	11,9150	22.00	16,400	10,8310	20.00	16,400	10,8310	20.00	พท.
	44	แปลง	13,7080	3,8404	28.02	44	3,0035	21.91	44	3,8751	28.27	44	2,9890	21.80	44	2,9890	21.80	กป.
	1	เรื่อง	1,0000	0.1700	17.00	-	0.3500	35.00	-	0.3500	35.00	1	0.1300	13.00	1	0.1300	13.00	สทท.
			43,0362	2,8199	6.55		38,0787	88.48		38,0787	88.48		0,5061	1.18		0,5061	1.18	กสท.
			43,0362	2,8199	6.55		38,0787	88.48		38,0787	88.48		0,5061	1.18		0,5061	1.18	กสท.
			103,9500	29,3873	28.27		30,6127	29.45		22,5873	21.73		21,3627	20.55		21,3627	20.55	กท.
			103,9500	29,3873	28.27		30,6127	29.45		22,5873	21.73		21,3627	20.55		21,3627	20.55	กท.
			429,6800	71,8574	16.72		173,9357	40.48		77,4569	18.03		106,4300	24.77		106,4300	24.77	กท.
			114,3179	27,1092	23.71	1,000	33,3087	29.14	500	26,9499	23.57	580	26,9501	23.57	580	26,9501	23.57	กท.
			71,7429	16,5055	23.01	45,150	21,9874	30.65	45,150	16,7430	23.34	45,150	16,5070	23.01	45,150	16,5070	23.01	กท.
			243,6192	28,2427	11.59	10,000	118,6396	48.70	10,000	33,7640	13.86	10,000	62,9729	25.85	10,000	62,9729	25.85	กท.
		15,260,0000	7,008,5894	45.93		8,233,9102	53.96		8,7496	0.06		8,7508	0.06		8,7508	0.06	กท.	
		15,260,0000	7,008,5894	45.93		8,233,9102	53.96		8,7496	0.06		8,7508	0.06		8,7508	0.06	กท.	
		1,256,0000	-	-		125,6000	10.00		753,6000	60.00		376,8000	30.00		376,8000	30.00	กท.	
		1,256,0000	-	-		125,6000	10.00		753,6000	60.00		376,8000	30.00		376,8000	30.00	กท.	
		1,021,6560	175,0000	17.13		335,8280	32.87		472,6720	46.27		38,1560	3.73		38,1560	3.73	กท.	
		1,021,6560	175,0000	17.13	19,000	335,8280	32.87	12,000	472,6720	46.27	1,000	38,1560	3.73	1,000	38,1560	3.73	กท.	
❖ การส่งเสริมการรวมกลุ่มและพัฒนาศักยภาพเกษตรกร กลุ่มเกษตรกร			10,2964	2,1654	21.03		2,8823	27.99		3,3044	32.09		1,9443	18.88		1,9443	18.88	
โครงการธนาคารสินค้าเกษตร			7,4075	1,4905	20.12		1,9086	25.77		2,5809	34.84		1,4275	19.27		1,4275	19.27	
- การบริหารจัดการธนาคารใหม่			1,2000	0.0625	5.21	2	0.5375	44.79	2	0.5050	42.08	2	0.0950	7.92	2	0.0950	7.92	มม.
- สนับสนุนธนาคารผลิตสินค้าแบบมีส่วนร่วม			6,2075	1,4280	23.00	80	1,3711	22.09	80	2,0759	33.44	80	1,3325	21.47	80	1,3325	21.47	กป.
โครงการพัฒนาธุรกิจชุมชน			2,8889	0,6749	23.36		0,9737	33.70		0,7235	25.04		0,5168	17.89		0,5168	17.89	ส.ป.ก.
- พัฒนาศักยภาพชุมชนในเขตปฏิรูปที่ดิน			2,8889	0,6749	23.36		0,9737	33.70		0,7235	25.04		0,5168	17.89		0,5168	17.89	ส.ป.ก.
❖ การขับเคลื่อนผลงานวิจัยสู่การใช้ประโยชน์และถ่ายทอดเทคโนโลยี			33,5888	10,0764	30.00		6,7180	20.00		10,0764	30.00		6,7180	20.00		6,7180	20.00	
โครงการขับเคลื่อนผลงานวิจัยสู่การใช้ประโยชน์			15,2526	4,5756	30.00		3,0507	20.00		4,5756	30.00		3,0507	20.00		3,0507	20.00	วท.
- ขับเคลื่อนผลงานวิจัยสู่การใช้ประโยชน์			15,2526	4,5756	30.00	20	3,0507	20.00	20	4,5756	30.00	20	3,0507	20.00	20	3,0507	20.00	วท.
โครงการพัฒนาพื้นที่เพื่อรองรับการวิจัยและถ่ายทอดเทคโนโลยี และนวัตกรรมการผลิตกัญชา			18,3362	5,5008	30.00		3,6673	20.00		5,5008	30.00		3,6673	20.00		3,6673	20.00	วท.

ยุทธศาสตร์ชาติ/แผนแม่บท/แผนงาน/โครงการ/ผลผลิต/กิจกรรม	รวมทั้งสิ้น			ไตรมาส 1 (ต.ค.65 - ธ.ค.65)			ไตรมาส 2 (ม.ค.66 - มี.ค.66)			ไตรมาส 3 (เม.ย.66 - มิ.ย.66)			ไตรมาส 4 (ก.ค.66 - ก.ย.66)		
	แผนงาน	หน่วยนับ	แผนเงิน	แผนงาน	แผนเงิน		แผนงาน	แผนเงิน		แผนงาน	แผนเงิน		แผนงาน	แผนเงิน	
					วงเงิน	ร้อยละ		วงเงิน	ร้อยละ		วงเงิน	ร้อยละ		วงเงิน	ร้อยละ
- ถ่ายทอดเทคโนโลยีและนวัตกรรมการผลิตกัญชา	3	แห่ง	18.3362	3	3.6673	20.00	3	3.6673	30.00	3	5.5008	30.00	3	3.6673	20.00
❖ การอำนวยความสะดวกทางการค้าและพัฒนาระบบโลจิสติกส์ การเกษตร			23.4911			9.63									
โครงการพัฒนาประสิทธิภาพโลจิสติกส์เกษตรเพื่อลดการสูญเสีย			23.4911			9.63									
- การพัฒนาประสิทธิภาพโลจิสติกส์เกษตรเพื่อลดการสูญเสีย	840	ราย	6.0971	-	840	25.59	-	840	34.68	-	2.0129	33.01	-	0.4099	6.72
- พัฒนาระบบโลจิสติกส์เกษตรเพื่อลดการสูญเสีย	2	ระบบ	17.3940	-	-	4.04	-	-	28.08	-	3.5137	20.20	2	8.2932	47.68
❖ การสนับสนุนชุมชนทำเกษตรเพื่อสร้างความมั่นคงให้กับครัวเรือน			55.3500			33.53			18.74		19.5796	35.37		6.8422	12.36
โครงการขับเคลื่อนการเกษตรระดับหมู่บ้านสู่การผลิตสินค้าเกษตรมูลค่าสูง	878	แผน	5.0000			63.58			12.30		0.6152	12.30		0.5908	11.82
- ขับเคลื่อนการเกษตรระดับหมู่บ้านสู่การผลิตสินค้าเกษตรมูลค่าสูง	878	แผน	5.0000			63.58			12.30		0.6152	12.30	878	0.5908	11.82
โครงการส่งเสริมอาชีพประมง	-	-	25.2056			29.52			20.47		6.8990	27.37		5.7054	22.64
- ส่งเสริมและพัฒนาศักยภาพประมงการผลิต	1,770	ราย	11.8340	620	29.54	29.54	270	20.45	20.45	440	3.1745	26.83	440	2.7440	23.19
- พัฒนาศักยภาพเกษตรกรผู้เพาะเลี้ยงสัตว์น้ำ	4,000	ราย	6.2972	1,400	29.47	29.47	600	20.53	20.53	1,000	1.8665	29.64	1,000	1.2821	20.36
- ส่งเสริมเกษตรกรเชิงรุกด้านการประมง (Zoning by Agri map)	1,000	ราย	4.7354	350	29.55	29.55	150	0.9683	20.45	250	1.2307	25.99	250	1.1370	24.01
- ปรับปรุงข้อมูลทะเบียนเกษตรกร	380,000	ราย	2.3390	133,000	29.54	29.54	57,000	0.4785	20.46	95,000	0.6273	26.82	95,000	0.5423	23.19
โครงการสร้างความเข้มแข็งกลุ่มการผลิตด้านประมง	230	ชุมชน	25.1444			31.57			18.28		12.0654	47.98		0.5460	2.17
- เสริมสร้างการมีส่วนร่วมชุมชนประมง	30	ชุมชน	3.9713	-		54.31	-		17.06	15	0.8444	21.26	15	0.2927	7.37
- สร้างความเข้มแข็งกลุ่มการผลิตด้านประมง	200	ชุมชน	21.1731	-		27.30	-		18.51	-	11.2210	53.00	15	0.2533	1.20
❖ การติดตามประเมินผลโครงการสำคัญภายใต้แผนแม่บทด้านการเกษตร			2.0800			15.00			35.00		0.7280	35.00		0.3120	15.00
โครงการติดตามประเมินผลโครงการภายใต้แผนแม่บทด้านการเกษตร	-	-	2.0800			15.00			35.00		0.7280	35.00		0.3120	15.00
- การติดตามประเมินผลโครงการภายใต้แผนแม่บทด้านการเกษตร	1	เรื่อง	2.0800	-		15.00	-		35.00	-	0.7280	35.00	-	0.3120	15.00
1.6.2 เป้าหมายแผนแม่บทย่อย-สถาบันเกษตรกร (สหกรณ์ วิสาหกิจชุมชน และกลุ่มเป้าหมาย) ที่ขึ้นทะเบียนกับกระทรวงเกษตรและสหกรณ์ มีความเข้มแข็ง ในระดับมาตรฐานเพิ่มขึ้น			856.6780			38.84			22.30		191.0738	24.84		120.1030	14.02
แผนงานพื้นฐานด้านการสร้างความสามารถในการแข่งขัน			791.2270			39.74			22.00		174.0477	24.66		107.6601	13.61
❖ การพัฒนาและเสริมสร้างการแข่งขันเชิงสหกรณ์ กลุ่มเกษตรกร			791.2270			39.74			22.00		174.0477	24.66		107.6601	13.61
ผลผลิตสหกรณ์และสถาบันเกษตรกรได้รับการพัฒนาและเสริมสร้างความเข้มแข็ง	-	-	288.6004			31.09			23.60		87.1712	30.20		43.6061	15.11
- ตรวจสอบบัญชีประจำปีสหกรณ์และกลุ่มเกษตรกร	11,800	แห่ง	286.1074	4,100	31.09	31.09	2,600	23.53	23.53	3,100	86.6029	30.27	2,000	43.2336	15.11
- ตรวจสอบความถูกต้องในการที่ธุรกรรมทางการเงินระหว่างสหกรณ์และ	11,300	ราย	0.8390	3,900	35.33	35.33	2,500	7.04	7.04	3,000	0.2103	25.07	1,900	0.2732	32.56
- กิจการเสริมสร้างการเงินขั้นพื้นฐานแก่สมาชิกสหกรณ์	2,800	ราย	1.6540	1,400	29.00	29.00	1,400	0.4797	43.35	-	0.3580	21.64	-	0.0993	6.00
ผลผลิตสหกรณ์และกลุ่มเกษตรกรได้รับการส่งเสริมและพัฒนาให้มี	12,120	แห่ง	502.6266			44.70			21.08		105.9472	21.48		64.0540	12.74
ความเข้มแข็งด้านศักยภาพ															
- ส่งเสริมและพัฒนาสหกรณ์และกลุ่มเกษตรกร	12,120	แห่ง	453.5559	6,060	41.58	41.58	3,636	22.29	22.29	1,212	103.0905	22.73	1,212	60.7832	13.40
- ส่งเสริมความรู้ด้านการสหกรณ์	8,580	ราย	7.3580	4,290	50.00	50.00	1,715	20.00	20.00	1,715	1.4715	20.00	860	0.7359	10.00
- พัฒนาเทคโนโลยีสารสนเทศการสื่อสาร	100	ร้อยละ	41.7127	-		77.69	-		8.12	-	3.3851	8.12	100	2.5349	6.08

ยุทธศาสตร์ชาติ/แผนแม่บท/แผนงาน/โครงการ/ผลิต/กิจกรรม	รวมทั้งสิ้น		ไตรมาส 1 (ต.ค.65 - ธ.ค.65)				ไตรมาส 2 (ม.ค.66 - มี.ค.66)				ไตรมาส 3 (เม.ย.66 - มิ.ย.66)				ไตรมาส 4 (ก.ค.66 - ก.ย.66)		หน่วย งาน	
	แผนงาน	หน่วย นับ	แผนเงิน		ร้อยละ	แผนเงิน		ร้อยละ	แผนเงิน		ร้อยละ	แผนเงิน		ร้อยละ	แผนเงิน			ร้อยละ
			วงเงิน	ร้อยละ		วงเงิน	ร้อยละ		วงเงิน	ร้อยละ		วงเงิน	ร้อยละ		วงเงิน	ร้อยละ		
➤ แผนงานยุทธศาสตร์การเกษตรสร้างมูลค่า การส่งเสริมและสนับสนุนสหกรณ์ กลุ่มเกษตรกร ธุรกิจชุมชน และ วิสาหกิจชุมชน			65.4510		28.00	18.3247	28.00	17.0261	26.01	17.0261	26.01	17.0261	26.01	17.0261	26.01	17.0261	26.01	19.01
➤ โครงการยกระดับสถาบันเกษตรกรให้เป็นผู้ประกอบการธุรกิจเกษตร - ยกระดับสถาบันเกษตรกรให้เป็นผู้ประกอบการธุรกิจเกษตร - สร้างความเข้มแข็งการบริหารจัดการทางกรมการบัญชีแก่สหกรณ์และ โครงการส่งเสริมและพัฒนาวิสาหกิจชุมชน			3.2294		45.39	1.4658	45.39	0.5725	17.73	0.5725	17.73	0.5725	17.73	0.5725	17.73	0.5725	17.73	16.31
- การส่งเสริมและพัฒนาวิสาหกิจชุมชน	70	แห่ง	2.3674		49.21	1.1649	49.21	0.4798	20.27	0.4798	20.27	0.4798	20.27	0.4798	20.27	0.4798	20.27	10.26
- การส่งเสริมและพัฒนาวิสาหกิจชุมชน	50	แห่ง	0.8620		34.91	0.3009	34.91	0.0927	10.75	0.0927	10.75	0.0927	10.75	0.0927	10.75	0.0927	10.75	32.92
โครงการส่งเสริมและพัฒนาวิสาหกิจชุมชน	1,100	แห่ง	46.3709		23.04	10.6844	23.04	12.9788	27.99	12.9788	27.99	13.2164	28.50	13.2164	28.50	13.2164	28.50	20.47
- การส่งเสริมและพัฒนาวิสาหกิจชุมชน	800	แห่ง	39.8119		21.45	8.5400	21.45	11.7524	29.52	11.7524	29.52	11.5334	28.97	11.5334	28.97	11.5334	28.97	20.06
โครงการส่งเสริมและพัฒนาสถาบันเกษตรกร	200	แห่ง	6.5590		32.69	2.1444	32.69	1.2284	18.70	1.2284	18.70	1.6830	25.66	1.6830	25.66	1.6830	25.66	22.95
- ส่งเสริมและพัฒนาเพื่อรักษาและยกระดับความเข้มแข็งสหกรณ์/กลุ่ม เกษตรกร	200	แห่ง	11.2276		37.22	4.1790	37.22	2.6667	23.75	2.6667	23.75	2.8223	25.14	2.8223	25.14	2.8223	25.14	13.89
- พัฒนาศักยภาพด้านการเงินการบัญชีเพื่อเสริมสร้างความเข้มแข็งแก่ สหกรณ์และกลุ่มเกษตรกร	200	แห่ง	2.5545		49.69	1.2693	49.69	0.5136	20.11	0.5136	20.11	0.5136	20.11	0.5136	20.11	0.5136	20.11	10.10
โครงการพัฒนาศักยภาพการดำเนินงานธุรกิจของสหกรณ์ กลุ่มเกษตรกร และธุรกิจชุมชน	100	แห่ง	8.6731		33.55	2.9097	33.55	2.1531	24.83	2.1531	24.83	2.3087	26.62	2.3087	26.62	2.3087	26.62	15.01
- พัฒนาศักยภาพและเพิ่มขีดความสามารถในการดำเนินธุรกิจของ สหกรณ์/กลุ่มเกษตรกรตลอดห่วงโซ่อุปทาน	100	แห่ง	3.4891		48.06	1.6769	48.06	0.7204	20.65	0.7204	20.65	0.7204	20.65	0.7204	20.65	0.7204	20.65	10.64
โครงการส่งเสริมประสิทธิภาพด้านการเงินการบัญชีของสหกรณ์และ กลุ่มเกษตรกรด้วยเทคโนโลยีสารสนเทศ	200	แห่ง	1.1340		28.10	0.3186	28.10	0.0877	7.73	0.0877	7.73	0.2338	20.62	0.2338	20.62	0.2338	20.62	43.55
- พัฒนาศักยภาพด้านระบบบัญชีสหกรณ์	200	แห่ง	1.1340		28.10	0.3186	28.10	0.0877	7.73	0.0877	7.73	0.2338	20.62	0.2338	20.62	0.2338	20.62	43.55
2 แผนแม่บทประเด็นการท่องเที่ยว			3.3378		29.96	1.0000	29.96	0.6687	20.03	0.6687	20.03	0.8313	24.91	0.8313	24.91	0.8313	24.91	25.10
2.1 แผนแม่บทการท่องเที่ยวเชิงสร้างสรรค์และวัฒนธรรม			3.3378		29.96	1.0000	29.96	0.6687	20.03	0.6687	20.03	0.8313	24.91	0.8313	24.91	0.8313	24.91	25.10
2.1.1 เป้าหมายแผนแม่บทย่อย-รายได้จากการท่องเที่ยวเชิงสร้างสรรค์และ วัฒนธรรมเพิ่มขึ้น			3.3378		29.96	1.0000	29.96	0.6687	20.03	0.6687	20.03	0.8313	24.91	0.8313	24.91	0.8313	24.91	25.10
➤ แผนงานบูรณาการสร้างรายได้จากการท่องเที่ยว			3.3378		29.96	1.0000	29.96	0.6687	20.03	0.6687	20.03	0.8313	24.91	0.8313	24.91	0.8313	24.91	25.10
❖ การส่งเสริมการท่องเที่ยวเชิงเกษตร			3.3378		29.96	1.0000	29.96	0.6687	20.03	0.6687	20.03	0.8313	24.91	0.8313	24.91	0.8313	24.91	25.10
โครงการส่งเสริมการท่องเที่ยวชุมชน	56	แหล่ง	3.3378		29.96	1.0000	29.96	0.6687	20.03	0.6687	20.03	0.8313	24.91	0.8313	24.91	0.8313	24.91	25.10
- ส่งเสริมและพัฒนาแหล่งท่องเที่ยววิถีเกษตร			2.6260		28.03	0.7360	28.03	0.7920	30.16	0.7920	30.16	0.5770	21.96	0.5770	21.96	0.5770	21.96	19.84
3.1 แผนแม่บทย่อยการพัฒนาเขตพัฒนาพิเศษภาคตะวันออก			2.6260		28.03	0.7360	28.03	0.7920	30.16	0.7920	30.16	0.5770	21.96	0.5770	21.96	0.5770	21.96	19.84
3.1.1 เป้าหมายแผนแม่บทย่อย-การขยายตัวของผลิตภัณฑ์มวลรวมของ แผนงานบูรณาการเขตพัฒนาพิเศษภาคตะวันออก			2.6260		28.03	0.7360	28.03	0.7920	30.16	0.7920	30.16	0.5770	21.96	0.5770	21.96	0.5770	21.96	19.84
❖ การพัฒนาเขตพัฒนาพิเศษภาคตะวันออก			2.6260		28.03	0.7360	28.03	0.7920	30.16	0.7920	30.16	0.5770	21.96	0.5770	21.96	0.5770	21.96	19.84
โครงการเพิ่มผลิตภาพการผลิตของภาคเกษตร บนฐานทรัพยากรดินในเขตพัฒนา			2.6260		28.03	0.7360	28.03	0.7920	30.16	0.7920	30.16	0.5770	21.96	0.5770	21.96	0.5770	21.96	19.84

ยุทธศาสตร์ชาติ/แผนแม่บท/แผนงาน/โครงการ/ผลิตภัณฑ์/กิจกรรม	รวมทั้งสิ้น		ไตรมาส 1 (ต.ค.65 - ธ.ค.65)			ไตรมาส 2 (ม.ค.66 - มี.ค.66)			ไตรมาส 3 (เม.ย.66 - มิ.ย.66)			ไตรมาส 4 (ก.ค.66 - ก.ย.66)			หน่วย งาน
	แผนงาน	หน่วยนับ	แผนเงิน		ร้อยละ	แผนเงิน		ร้อยละ	แผนเงิน		ร้อยละ	แผนเงิน		ร้อยละ	
			วงเงิน	ร้อยละ		วงเงิน	ร้อยละ		วงเงิน	ร้อยละ		วงเงิน	ร้อยละ		
- จัดทำระบบบริหารพัฒนาการเกษตรในเขตพัฒนาพิเศษภาคตะวันออก	65/ 1,500,000	แปลง/ ไร่	2,6260	-	0.7360	28.03	5/ 115,380	0.5770	21.96	30/ 692,310	30/ 692,310	0.5210	19.84	พต.	
4 แผนงานบุคลากรภาครัฐด้านการสร้างความสามารถในการแข่งขัน			18,057,0236		4,659,4463	25.80		4,748,3877	26.29			4,293,9817	23.78		
- ราชการค่าใช้จ่ายบุคลากรภาครัฐ	-	-	750,7331	-	180,7494	24.08	-	194,6176	25.92	-	-	194,6315	25.93	สป.กษ.	
- ราชการค่าใช้จ่ายบุคลากรภาครัฐ	-	-	650,7009	-	162,6741	25.00	-	162,6741	25.00	-	-	162,6765	25.00	กบ.	
- ราชการค่าใช้จ่ายบุคลากรภาครัฐ	-	-	859,7466	-	214,9368	25.00	-	214,9365	25.00	-	-	214,9365	25.00	ต.ส.	
- ราชการค่าใช้จ่ายบุคลากรภาครัฐ	7,875	อัตรา	2,290,5143	-	572,6285	25.00	-	572,6286	25.00	-	-	572,6286	25.00	ก.ป.	
- ราชการค่าใช้จ่ายบุคลากรภาครัฐ	-	-	3,369,2615	-	858,9793	25.49	-	825,6514	24.51	-	-	785,4530	23.31	ป.ต.	
- ราชการค่าใช้จ่ายบุคลากรภาครัฐ	-	-	1,085,6220	-	271,4070	25.00	-	271,4070	25.00	-	-	271,4010	25.00	พต.	
- ราชการค่าใช้จ่ายบุคลากรภาครัฐ	3,138	อัตรา	2,177,3348	-	653,2009	30.00	-	653,2003	30.00	-	-	435,4668	20.00	ว.ก.	
- ราชการค่าใช้จ่ายบุคลากรภาครัฐ	-	-	3,499,4337	-	898,3630	25.67	-	933,2278	26.67	-	-	816,4891	23.33	ก.ต.ก.	
- ราชการค่าใช้จ่ายบุคลากรภาครัฐ	-	-	1,819,1514	-	454,7879	25.00	-	454,7878	25.00	-	-	454,7879	25.00	ก.ต.ส.	
- ราชการค่าใช้จ่ายบุคลากรภาครัฐ	5,070	อัตรา	284,7161	-	71,1790	25.00	-	71,1790	25.00	-	-	71,1791	25.00	ม.ม.	
- ราชการค่าใช้จ่ายบุคลากรภาครัฐ	-	-	804,7049	-	201,1760	25.00	-	201,1761	25.00	-	-	201,1764	25.00	ส.ป.ก.	
- ราชการค่าใช้จ่ายบุคลากรภาครัฐ	290	ราย	99,7869	-	24,9366	24.99	-	24,9791	25.03	-	-	24,9346	24.99	ม.ก.ช.	
- ราชการค่าใช้จ่ายบุคลากรภาครัฐ	-	-	348,4337	-	90,2168	25.89	-	84,0000	24.11	-	-	84,0000	24.11	ส.ต.ก.	
- ราชการค่าใช้จ่ายบุคลากรภาครัฐ	41	อัตรา	16,8837	-	4,2210	25.00	-	4,2210	25.00	-	-	4,2207	25.00	อ.ต.ก.	
● ยุทธศาสตร์ด้านการสร้างโอกาสและความเสมอภาคทางสังคม			2,569,4572		848,8847	33.04		653,3199	25.43			496,1973	19.31		
ผลลัพธ์ : เพิ่มศักยภาพและขีดความสามารถของเศรษฐกิจฐานราก															
ตัวชี้วัด : อัตราการเติบโตของรายได้ของเกษตรกรร้อยละ 40 ที่มีรายได้ต่ำสุดไม่ต่ำกว่า	20.00	ร้อยละ												ส.ต.ก.	
เป้าหมายการให้บริการ : สร้างความเสมอภาคและกระจายความเท่าเทียมทางสังคม															
ตัวชี้วัด : เกษตรกรได้รับการพัฒนาและส่งเสริมอาชีพไม่น้อยกว่า	60,000	ราย													
ตัวชี้วัด : เกษตรกรได้รับสิทธิที่จำเป็นที่ไม่น้อยกว่า	24,000	ราย													
ตัวชี้วัด : เกษตรกรเป้าหมายที่อ่อนแอมีแนวพระราชดำริปฏิบัติและได้จริงไม่น้อยกว่า	60.00	ร้อยละ													
ตัวชี้วัด : เกษตรกรผู้ซึ่งผ่านการอบรมด้านการประกอบอาชีพ และนำไปปฏิบัติไม่น้อยกว่า	80.00	ร้อยละ													
1 แผนแม่บทประเด็นหลักทางสังคม			1,129,1269		314,7771	27.88		309,9359	27.45			232,5353	20.59		
1.1 แผนแม่บทย่อยการเสริมสร้างทุนทางสังคม			1,124,7069		314,5465	27.97		309,5047	27.52			231,0871	20.55		
1.1.1 เป้าหมายแผนแม่บทย่อยภาคีการพัฒนาที่มีบทบาทในการพัฒนาสังคม			1,124,7069		314,5465	27.97		309,5047	27.52			231,0871	20.55		
➤ แผนงานพื้นฐานด้านการสร้างโอกาสและความเสมอภาคทางสังคม			117,9296		31,0489	26.33		42,4634	36.01			14,6939	12.46		
❖ การอำนวยความสะดวกความรู้เพื่อการพัฒนาระดับสามารถพัฒนาตนเอง ตามแนวทางการสร้างพลังพลเมืองอย่างยั่งยืน			117,9296		31,0489	26.33		42,4634	36.01			14,6939	12.46		

ยุทธศาสตร์ชาติ/แผนแม่บท/แผนงาน/โครงการ/ผลิตภัณฑ์/กิจกรรม	รวมทั้งสิ้น		ไตรมาส 1 (ต.ค.65 - ธ.ค.65)			ไตรมาส 2 (ม.ค.66 - มี.ค.66)			ไตรมาส 3 (เม.ย.66 - มิ.ย.66)			ไตรมาส 4 (ก.ค.66 - ก.ย.66)			หน่วย งาน
	แผนงาน	หน่วย นับ	แผนเงิน		แผนงาน	แผนเงิน		แผนงาน	แผนเงิน		แผนงาน	แผนเงิน		หน่วย งาน	
			วงเงิน	ร้อยละ		วงเงิน	ร้อยละ		วงเงิน	ร้อยละ		วงเงิน	ร้อยละ		
ผลิตภัณฑ์ธรรมชาติและ/หรือบริการ พัฒนาและยกระดับมาตรฐานของ ตามแนวทางการเศรษฐกิจพอเพียง อย่างยั่งยืน	430,000	ราย	69,9684	27.03	18,9131	30,6342	43.78	16,3038	23.30	4,1173	5.88	พทล.			
- การตลาดและลูกค้าสัมพันธ์	-	-	46,4325	33.15	15,3927	18,6035	40.07	8,4922	18.29	3,9441	8.49	พทล.			
- อื่นๆ	-	-	23,5359	14.96	3,5204	12,0307	51.12	7,8116	33.19	0,1732	0.74	พทล.			
ผลิตภัณฑ์บริหารจัดการและพัฒนาองค์กร			47,9612	25.30	12,1358	11,8292	24.66	13,4196	27.98	10,5766	22.05	สพส.			
- การบริหารและพัฒนาองค์กร	-	-	47,9612	25.30	12,1358	11,8292	24.66	13,4196	27.98	10,5766	22.05	สพส.			
➤ แผนงานยุทธศาสตร์เสริมสร้างพลังทางสังคม			1,006,7773	28.16	283,4976	267,0413	26.52	239,8452	23.82	216,3932	21.49				
❖ การส่งเสริมการค้าเป็นงานอันเนื่องมาจากพระราชดำริ			594,1885	28.37	168,5748	144,2497	24.28	146,5034	24.66	134,8606	22.70				
โครงการส่งเสริมการค้าเป็นงานอันเนื่องมาจากพระราชดำริ			513,4020	28.67	147,1955	120,7328	23.52	121,8302	23.73	123,6435	24.08				
- สนับสนุนโครงการอันเนื่องมาจากพระราชดำริ	-	-	8,4907	18.93	1,6070	2,0320	23.93	1,5280	18.00	3,3237	39.15	สป.กษ.			
- ส่งเสริมการค้าเป็นงานโครงการอันเนื่องมาจากพระราชดำริ	12,840	ราย	64,5281	26.33	16,9918	15,5000	24.02	16,2378	25.16	15,7985	24.48	กส.ก.			
- ส่งเสริมอาชีพด้านเทคโนโลยีเกษตร ครัวเรือน ประชาชนที่สนใจ พื้นที่โครงการพระราชดำริและโครงการพิเศษ และพื้นที่ขยายผล	110	แห่ง	15,2159	25.00	3,8039	3,8040	25.00	27	3.8039	25.00	25.00	มม.			
- พัฒนากาชาดพระราชดำริ	1,000	ราย	21,2922	36.89	7,8553	5,9020	27.72	4,0648	19.09	3,4701	16.30	สป.ก.			
- พัฒนาและส่งเสริมศิลปหัตถกรรม	800	ราย	22,5231	37.87	8,5293	6,0834	27.02	4,0830	18.13	3,8254	16.98	สป.ก.			
- สนับสนุนโครงการอันเนื่องมาจากพระราชดำริ	26,370/	ราย/ โรงเรียน	23,9271	20.85	4,9896	6,9739	29.15	6,840/50	5.9836	5,9800	24.99	ป.ศ.			
- สนับสนุนโครงการสร้างโลกโรค คมนาคมภัย จากโรคภัยสู่ขี้ข้า	87,000	ตัว (ทัพม้า)	53,9333	48.63	26,2271	0,7395	1.37	23,750	25.00	13,4833	25.00	ป.ศ.			
- พัฒนาสหกรณ์/กลุ่มเกษตรกรในพื้นที่โครงการอันเนื่องมาจากพระราชดำริ	791	แห่ง	18,0867	32.68	5,9108	4,6541	25.73	159	4.6541	25.73	15.86	กส.ส.			
- ส่งเสริมการค้าเป็นงานอันเนื่องมาจากพระราชดำริ	42,000	ราย	25,9165	22.69	5,8794	8,3276	32.13	11,320	5.8794	9,720	22.50	กท.			
- สนับสนุนโครงการอันเนื่องมาจากพระราชดำริ	250	ราย	1,0050	35.64	0,3582	0,2506	24.94	-	0.3542	-	0.0420	4.18	มก.ช.		
- สนับสนุนวิชาการเกษตรด้านพืชในโครงการพระราชดำริ	2,500	ราย/แปลง	55,0539	30.00	16,5158	11,0112	20.00	625	16.5157	30.00	625	20.00	ว.ก.		
- สอนและบริหารจัดการทำบัญชีแก่กลุ่มเป้าหมายตามโครงการพระราชดำริ	4,000	ราย	7,2320	34.27	2,4783	1,200	18.54	800	2.0293	-	-	19.14	ต.ส.		
- ส่งเสริมการค้าเป็นงานอันเนื่องมาจากพระราชดำริ	49,550	ไร่	142,8333	19.49	27,8370	43,9077	30.74	12,500	29.9110	10,050	41,1776	28.83	พ.ด.		
- สนับสนุนโครงการพัฒนาอันเนื่องมาจากพระราชดำริ	5,500	ราย	51,8642	34.39	17,8370	9,8293	18.95	1,740	12.9270	360	11,2709	21.73	ก.บ.		
- ติดตามประเมินผลการค้าเป็นงานโครงการพระราชดำริ	1	เรื่อง	1,5000	25.00	0,3750	0,3750	25.00	-	0.3750	1	0,3750	25.00	สพ.ก.		
โครงการถ่ายทอดองค์ความรู้ ประยุกต์ใช้ ขยายผล และพัฒนามาตร แนวทางการเศรษฐกิจพอเพียง	24/120	ชิ้น	80,7865	26.46	21,3793	23,5169	29.11	24,6732	30.54	11,2171	13.88	พทล.			
- การจัดแสดงและกิจจกรรมพิพิธภัณฑ์	-	-	3,0200	25.54	0,7712	0,6703	22.20	0.9817	32.51	0.5968	19.76	พทล.			
- ขึ้นสื่อออนไลน์สู่เศรษฐกิจพอเพียง	-	-	73,1927	26.85	19,6489	21,6399	29.57	22,0825	30.17	9,8214	13.42	พทล.			
- การจัดการองค์ความรู้	-	-	4,5738	20.97	0,9592	1,2067	26.38	1,6090	35.18	0.7989	17.47	พทล.			

ยุทธศาสตร์ชาติ/แผนแม่บท/แผนงาน/โครงการ/ผลิต/กิจกรรม	รวมทั้งสิ้น		ไตรมาส 1 (ต.ค.65 - ธ.ค.65)			ไตรมาส 2 (ม.ค.66 - มี.ค.66)			ไตรมาส 3 (เม.ย.66 - มิ.ย.66)			ไตรมาส 4 (ก.ค.66 - ก.ย.66)		หน่วย งาน	
	แผนงาน	หน่วย นับ	แผนเงิน		ร้อยละ	แผนเงิน		ร้อยละ	แผนเงิน		ร้อยละ	แผนเงิน			ร้อยละ
			วงเงิน	ร้อยละ		วงเงิน	ร้อยละ		วงเงิน	ร้อยละ		วงเงิน	ร้อยละ		
❖ การส่งเสริมการพัฒนาในพื้นที่โครงการหลวง โครงการพัฒนาพื้นที่โครงการหลวง - พัฒนาพื้นที่โครงการหลวง - พัฒนาพื้นที่โครงการหลวง - พัฒนาศูนย์/กลุ่มเกษตรกรในพื้นที่โครงการหลวง - การพัฒนาพื้นที่โครงการหลวง - การพัฒนาพื้นที่โครงการหลวง - สนับสนุนโครงการหลวงด้านการประมง โครงการยกระดับคุณภาพชีวิตและเสริมสร้างการแข่งขันเชิงชุมชน ในพื้นที่สู่ตามแนวทิวโครงการหลวง - การยกระดับคุณภาพชีวิตและเสริมสร้างการแข่งขันเชิงชุมชนในพื้นที่ สู่ตามแนวทิวโครงการหลวง โครงการพัฒนาอุทยานหลวงราชพฤกษ์เป็นแหล่งเรียนรู้ สนับสนุน การพัฒนาบนพื้นที่สูงและการให้บริการสังคม - การพัฒนาอุทยานหลวงราชพฤกษ์เป็นแหล่งเรียนรู้	396.0275	27.59	109.2547	118.6611	29.96	89.3359	22.56	78.7758	19.89	78.7758	19.89	19.89	19.89	19.89	กสท.
	120.5318	10.61	12.7862	38.3936	31.85	31.6554	26.26	31.6554	31.28	31.6554	31.28	31.28	31.28	31.28	กสท.
	2.8120	0.61	0.5995	0.8000	28.45	0.7283	25.90	0.6842	24.33	0.6842	24.33	24.33	24.33	24.33	กสท.
	3.3487	0.79	0.6961	0.9782	29.21	0.8372	25.00	0.8372	25.00	0.8372	25.00	25.00	25.00	25.00	กสท.
	5.9008	1.50	1.7139	1.4578	24.71	1.4578	24.71	1.4578	21.54	1.4578	21.54	21.54	21.54	21.54	กสท.
	4.7350	1.20	1.1616	1.2059	25.47	1.2866	27.17	1.0809	22.83	1.0809	22.83	22.83	22.83	22.83	กสท.
	96.0016	2.60	7.9770	30.6910	31.97	23.9620	24.96	1.500	34.76	33.3716	34.76	34.76	34.76	34.76	กสท.
	7.7337	2.10	0.6381	3.2607	42.16	3.3835	43.75	30	5.84	0.4514	5.84	5.84	5.84	5.84	กสท.
	177.1331	4.80	65.4162	43.2080	24.39	40.2444	22.72	28.2645	15.96	28.2645	15.96	15.96	15.96	15.96	กสท.
	82.000	2.20	65.4162	43.2080	24.39	40.2444	22.72	28.2645	15.96	28.2645	15.96	15.96	15.96	15.96	กสท.
❖ การส่งเสริมการสร้างพลังในชุมชน โครงการส่งเสริมสถานศึกษามิตรเกษตร - พัฒนาศักยภาพอาสาสมัครเกษตรด้านบัญชีการเป็น Smart Farmer โครงการพัฒนาผู้แทนเกษตรกร - พัฒนาผู้แทนเกษตรกรในเขตปฏิรูปที่ดิน โครงการเสริมสร้างการจัดทำบัญชีครัวเรือนเพื่อการจัดการเศรษฐกิจ ระดับครัวเรือน - เสริมสร้างความสามารถการจัดทำบัญชีครัวเรือน แผนแม่บทย่อยการรองรับสังคมสูงวัยเชิงรุก 1.2.1 เป้าหมายแผนแม่บทย่อยผู้สูงอายุมีความเป็นอยู่ที่ดีขึ้นอย่างต่อเนื่อง แผนงานยุทธศาสตร์เพื่อสนับสนุนด้านการสร้างโอกาสและความเสมอ ภาคทางสังคม ❖ การส่งเสริมศักยภาพเกษตรกรในครัวเรือนเกษตรสูงวัย โครงการส่งเสริมศักยภาพเกษตรกรในครัวเรือนเกษตรสูงวัย - ส่งเสริมศักยภาพเกษตรกรในครัวเรือนเกษตรสูงวัย	16.5613	34.22	5.6681	4.1305	24.94	4.0059	24.19	2.7568	16.65	2.7568	16.65	16.65	16.65	กสท.	
	2.9450	38.26	1.1269	0.6574	22.32	0.7381	25.06	0.4226	14.35	0.4226	14.35	14.35	14.35	14.35	กสท.
	2.9450	38.26	1.1269	0.6574	22.32	0.7381	25.06	0.4226	14.35	0.4226	14.35	14.35	14.35	14.35	กสท.
	4.0163	36.34	1.4595	1.4269	35.53	0.5970	14.86	0.5329	13.27	0.5329	13.27	13.27	13.27	13.27	กสท.
	4.0163	36.34	1.4595	1.4269	35.53	0.5970	14.86	0.5329	13.27	0.5329	13.27	13.27	13.27	13.27	กสท.
	9.6000	32.10	3.0817	2.0462	21.31	2.6708	27.82	1.8013	18.76	1.8013	18.76	18.76	18.76	18.76	กสท.
	9.6000	32.10	3.0817	2.0462	21.31	2.6708	27.82	1.8013	18.76	1.8013	18.76	18.76	18.76	18.76	กสท.
	4.4200	5.22	0.2306	0.4312	9.76	2.3100	52.26	1.4482	32.76	1.4482	32.76	32.76	32.76	32.76	กสท.
	4.4200	5.22	0.2306	0.4312	9.76	2.3100	52.26	1.4482	32.76	1.4482	32.76	32.76	32.76	32.76	กสท.
	4.4200	5.22	0.2306	0.4312	9.76	2.3100	52.26	1.4482	32.76	1.4482	32.76	32.76	32.76	32.76	กสท.
2 2.1 2.1.1	1,298.3907	38.17	495.5927	304.8691	23.49	260.6616	20.07	237.2673	18.27	237.2673	18.27	18.27	18.27	18.27	กสท.
	291.6986	23.61	68.8713	77.8672	26.69	78.2649	26.83	66.6952	22.86	66.6952	22.86	22.86	22.86	22.86	กสท.
	291.6986	23.61	68.8713	77.8672	26.69	78.2649	26.83	66.6952	22.86	66.6952	22.86	22.86	22.86	22.86	กสท.

ยุทธศาสตร์ชาติ/แผนแม่บท/แผนงาน/โครงการ/ผลิต/กิจกรรม	รวมทั้งสิ้น		ไตรมาส 1 (ต.ค.65 - ธ.ค.65)			ไตรมาส 2 (ม.ค.66 - มี.ค.66)			ไตรมาส 3 (เม.ย.66 - มิ.ย.66)			ไตรมาส 4 (ก.ค.66 - ก.ย.66)		
	แผนงาน	หน่วยนับ	แผนเงิน		ร้อยละ	แผนเงิน		ร้อยละ	แผนเงิน		ร้อยละ	แผนเงิน		ร้อยละ
			วงเงิน	ร้อยละ		วงเงิน	ร้อยละ		วงเงิน	ร้อยละ		วงเงิน	ร้อยละ	
➤ แผนงานบูรณาการพัฒนาด้านส่งเสริมเศรษฐกิจฐานราก			291.6986		23.61	77.8672	26.69	78.2649	26.83	66.6952	22.86			
❖ การพัฒนาศักยภาพประชาชนกลุ่มเป้าหมาย			290.5906		23.59	77.6456	26.72	77.9879	26.84	66.4182	22.86			
โครงการศูนย์เรียนรู้การเพิ่มประสิทธิภาพการผลิตสินค้าเกษตร			229.8054		22.16	62.9331	27.39	63.6140	27.68	52.3385	22.78			
- ศูนย์เรียนรู้การเพิ่มประสิทธิภาพการผลิตสินค้าเกษตร	26,460	ราย	148.2302		20.24	42.4100	28.61	39.0800	26.36	36.7367	24.78			กสท.
- ศูนย์เรียนรู้การเพิ่มประสิทธิภาพการผลิตสินค้าเกษตร (ด้านหม่อนไหม)	300	ราย	3.0232		80	0.6332	20.94	0.8030	26.56	0.8630	28.55			มม.
- พัฒนาศูนย์เรียนรู้การเพิ่มประสิทธิภาพการผลิต	9,000	ราย	14.0614		2,860	3.7229	26.48	3.1547	25.83	3.5513	25.26			ปศ.
- พัฒนาศักยภาพเกษตรกรเครือข่าย ศพท.	6,000	ราย	13.4448		1,000	4.0335	20.00	4.0335	30.00	2.6889	20.00			วท.
- พัฒนาศักยภาพคูปองผู้ประกอบอาชีพเรียนรู้	882	ศูนย์	9.6740		882	3.0810	31.85	2.1282	22.00	2.5502	26.36			ตส.
- พัฒนาศักยภาพเกษตรกรในพื้นที่ต้นแบบเรียนรู้การเพิ่มประสิทธิภาพการผลิตสินค้าเกษตร	882	ศูนย์	7.3498		225	2.0570	27.99	2.2050	30.00	1.4718	20.03			พด.
- ศูนย์เรียนรู้การเพิ่มประสิทธิภาพการผลิตสินค้าประมง	26,460/385	ราย/ศูนย์	21.8190		7,900/110	6.5438	29.99	4.3657	20.01	6.8514	31.40			กป.
- พัฒนาศักยภาพเกษตรกรจากอาสาประจำศูนย์เรียนรู้การเพิ่มประสิทธิภาพการผลิตสินค้าเกษตร	882	ราย	1.5000		-	0.4500	30.00	0.3000	20.00	0.4500	30.00			สศท.
- ศึกษาแนวทางการลดความเหลื่อมล้ำในภาคเกษตร	1	เรื่อง	3.0000		-	0.1500	5.00	1.2600	42.00	0.9900	20.00			สศท.
- จัดทำข้อมูลการด้วยอย่างสำรวจ (Sampling for List Frame Survey) โดยอาสาสมัครเกษตรกรหมู่บ้าน (กทม.)	13,000	หมู่บ้าน	7.7030		-	0.1541	2.00	3.7874	49.17	3.6074	46.83			สศท.
โครงการพัฒนาเกษตรกรปราชญ์เรื่อง (Smart Farmer)			60.7852		17.6191	28.99	24.20	14.7125	24.20	14.3739	23.65			
- พัฒนาศูนย์เรียนรู้การเพิ่มประสิทธิภาพการผลิตสินค้าเกษตร (Smart Farmer & Young Smart Farmer)	11,695	ราย	30.8178		2,875	8.6700	28.13	7.0098	22.75	7.5475	24.49			กสท.
- พัฒนา Smart Farmer ผู้ประกอบการเกษตรชั้นนำ (Agri-Biz Idol)	80	ราย	2.3600		-	0.9360	39.66	-	-	0.5200	22.03			กสท.
- สร้างเกษตรกรปราชญ์เรื่อง	3,860	ราย	3.3298		1,828	1.0223	30.70	0.7955	23.89	0.7153	21.48			ปศ.
- การพัฒนาศักยภาพ Smart Farmer หม่อนไหม	585	ราย	2.2755		150	0.8188	35.98	0.7289	32.03	0.4089	17.97			มม.
- พัฒนาศูนย์เรียนรู้การเพิ่มประสิทธิภาพการผลิต (Smart Farmer)	800	ราย	8.3361		480	3.0060	36.06	2.5113	30.13	1.5162	18.19			ส.ป.ก.
- เกษตรกรปราชญ์เรื่อง (Smart Farmer)	16,103	ราย	13.6660		103	3.1660	23.17	5.400	26.83	3.6660	26.83			กท.
❖ การติดตามประเมินผลภายใต้แผนงานบูรณาการพัฒนาด้านส่งเสริมเศรษฐกิจฐานราก			1.1080		30.00	0.3324	30.00	0.2216	20.00	0.2770	25.00			
โครงการติดตามประเมินผลภายใต้แผนงานบูรณาการพัฒนาด้านส่งเสริมเศรษฐกิจฐานราก			1.1080		30.00	0.3324	30.00	0.2216	20.00	0.2770	25.00			สศท.
- ติดตามประเมินผลโครงการภายใต้แผนงานบูรณาการพัฒนาด้านส่งเสริมเศรษฐกิจฐานราก ของ กษ.	1	เรื่อง	1.1080		-	0.3324	30.00	0.2216	20.00	0.2770	25.00			สศท.
แผนแม่บทย่อยการสร้างสภาพแวดล้อมและกลไกที่ส่งเสริมการพัฒนาเศรษฐกิจฐานราก			1,006.6921		42.39	227.0019	22.55	182.3967	18.12	170.5721	16.94			
2.2.1 เป้าหมายแผนแม่บทย่อยผู้ประกอบการเศรษฐกิจฐานรากมีรายได้เพิ่มขึ้นอย่างต่อเนื่อง			62.8277		15.70	20.0655	31.94	18.9474	30.16	13.9524	22.21			

ยุทธศาสตร์ชาติ/แผนแม่บท/แผนงาน/โครงการ/ผลิตภัณฑ์/กิจกรรม	รวมทั้งสิ้น		ไตรมาส 1 (ต.ค.65 - ธ.ค.65)			ไตรมาส 2 (ม.ค.66 - มี.ค.66)			ไตรมาส 3 (เม.ย.66 - มิ.ย.66)			ไตรมาส 4 (ก.ค.66 - ก.ย.66)			หน่วย งาน
	แผนงาน	หน่วยนับ	แผนเงิน		ร้อยละ	แผนเงิน		ร้อยละ	แผนเงิน		ร้อยละ	แผนเงิน		ร้อยละ	
			วงเงิน	ร้อยละ		วงเงิน	ร้อยละ		วงเงิน	ร้อยละ		วงเงิน	ร้อยละ		
➤ แผนงานบูรณาการพัฒนาระบบส่งเสริมเศรษฐกิจฐานราก			62.8277		15.70	20.0655	31.94	18.9474	30.16	13.9524	22.21				
❖ การพัฒนาความเข้มแข็งกลุ่ม			24.0472		26.70	4.1174	17.12	7.2289	30.06	6.2806	26.12				
➤ โครงการสร้างความเข้มแข็งกลุ่มการผลิตด้านการเกษตร			24.0472		26.70	4.1174	17.12	7.2289	30.06	6.2806	26.12				
- การพัฒนาความเข้มแข็งกลุ่มเกษตรกรผู้ปลูกหอมอ่อนเชียงใหม่	30	กลุ่ม	4.6189		20.27	1.1175	24.19	7	27.44	1.2975	28.09	9			ม.ค.
- การสร้างความเข้มแข็งกลุ่มการผลิตด้านการเกษตร	556	กลุ่ม	19.4283		28.23	2.9999	15.44	-	30.68	4.9831	25.65	-			ก.ค.
❖ การพัฒนาผลิตภัณฑ์สินค้าชุมชน			0.9105		41.21	0.0800	8.79	0.2277	25.00	0.2277	25.01				
➤ โครงการพัฒนาผลิตภัณฑ์สินค้าชุมชน			0.9105		41.21	0.0800	8.79	0.2277	25.00	0.2277	25.01				
- พัฒนาผลิตภัณฑ์สินค้าชุมชน	9	ผลิตภัณฑ์	0.9105		41.21	0.0800	8.79	6	25.00	0.2277	25.01				ป.ค.
❖ การพัฒนาระบบตลาด			37.8700		8.10	15.8681	41.90	11.4909	30.34	7.4441	19.66				
➤ โครงการส่งเสริมการพัฒนากระบวนการในสำหรับสินค้าเกษตร			37.8700		8.10	15.8681	41.90	11.4909	30.34	7.4441	19.66				
- ส่งเสริมศักยภาพบริหารจัดการการตลาดข้าว	3,000	ตัน	12.7070		13.09	4.6897	36.91	1,250	36.90	1.6647	13.10				ก.ย.
- ปลูกได้ขายดี By อ.ต.ก. (Good Productions Good Sales)	3	ช่องทาง	5.1630		9.79	2.0760	40.21	-	25.00	1.2907	25.00	3			อ.ต.ก.
- ศูนย์ผลิตสินค้าผลิตภัณฑ์เกษตรคุณภาพสูง (Thailand Best Agricultural Showroom)	3	ช่องทาง	20.0000		4.49	9.1024	45.51	-	27.56	4.4887	22.44	3			อ.ต.ก.
2.2.2 เป้าหมายแผนแม่บทย่อยกลุ่มประชากรในตำบลร้อยละ 40 มีความสามารถในการบริหารจัดการที่มีประสิทธิภาพเพิ่มขึ้นอย่างต่อเนื่อง			943.8644		44.17	206.9364	21.92	163.4493	17.32	156.6197	16.59				
➤ แผนงานยุทธศาสตร์เพื่อสนับสนุนด้านการสร้างโอกาสและความเสมอภาคทางสังคม			713.1064		48.66	135.4374	18.99	115.4374	16.19	115.2268	16.16				
❖ การแก้ไขปัญหาหนี้และพัฒนากฎหมายชีวิตสมาชิกสหกรณ์/กลุ่มเกษตรกร			213.1064		99.48	0.4374	0.21	0.4374	0.21	0.2268	0.11				
➤ โครงการแก้ไขปัญหาหนี้และพัฒนากฎหมายชีวิตสมาชิกสหกรณ์/กลุ่มเกษตรกรด้วยระบบสหกรณ์			2.1064		47.70	0.4374	20.77	0.4374	20.77	0.2268	10.77				ก.ค.ส.
- แก้ไขปัญหาหนี้และพัฒนากฎหมายชีวิตสมาชิกสหกรณ์/กลุ่มเกษตรกรด้วยระบบสหกรณ์	1,100	แห่ง	2.1064		47.70	0.4374	20.77	275	20.77	0.2268	10.77				ก.ค.ส.
➤ โครงการช่วยเหลือด้านหนี้สมาชิกสหกรณ์และกลุ่มเกษตรกร			211.0000		100.00	-	-	-	-	-	-				ก.ค.ส.
- ช่วยเหลือด้านหนี้สมาชิกสหกรณ์และกลุ่มเกษตรกร	353,445	ราย	211.0000		100.00	211.0000	100.00	-	-	-	-				ก.ค.ส.
❖ การฟื้นฟู พัฒนาอาชีพ และแก้ไขปัญหาด้านหนี้			500.0000		27.00	135.0000	27.00	115.0000	23.00	115.0000	23.00				
➤ โครงการกองทุนฟื้นฟูพัฒนาเกษตรกร			500.0000		27.00	135.0000	27.00	115.0000	23.00	115.0000	23.00				
- กองทุนฟื้นฟูพัฒนาเกษตรกร	-	-	500.0000		27.00	135.0000	27.00	115.0000	23.00	115.0000	23.00				ก.พ.ค.
➤ แผนงานบูรณาการพัฒนาระบบส่งเสริมเศรษฐกิจฐานราก			230.7580		30.27	71.4990	30.98	48.0119	20.81	41.3929	17.94				
❖ การบริหารจัดการที่ดิน			147.9090		32.83	50.7181	34.29	27.0627	18.30	21.5674	14.58				
➤ โครงการบริหารจัดการที่ดินทำกินแก่เกษตรกรรายย่อยและผู้ด้อยโอกาส			147.9090		32.83	50.7181	34.29	27.0627	18.30	21.5674	14.58				
- จัดที่ดิน	24,000	ราย	128.7367		33.08	45.7891	35.57	5,500	16.96	18.5221	14.39	5,700			ส.ป.ก.
- ศูนย์บริการประชาชน	180,000	ราย	19.1723		31.16	4.9290	25.71	45,000	27.24	3,0453	15.88	39,000			ส.ป.ก.

ยุทธศาสตร์ชาติ/แผนแม่บท/แผนงาน/โครงการ/ผลผลิต/กิจกรรม	รวมทั้งสิ้น		ไตรมาส 1 (ต.ค.65 - ธ.ค.65)				ไตรมาส 2 (ม.ค.66 - มี.ค.66)				ไตรมาส 3 (เม.ย.66 - มิ.ย.66)				ไตรมาส 4 (ก.ค.66 - ก.ย.66)		หน่วย งาน	
	แผนงาน	หน่วยนับ	แผนเงิน		ร้อยละ	แผนเงิน		ร้อยละ	แผนเงิน		ร้อยละ	แผนเงิน		ร้อยละ	แผนเงิน			ร้อยละ
			วงเงิน	ร้อยละ		วงเงิน	ร้อยละ		วงเงิน	ร้อยละ		วงเงิน	ร้อยละ					
❖ การส่งเสริมและพัฒนาอาชีพเพื่อแก้ไขปัญหาที่ดินทำกินของเกษตรกร			82,8490		21,2934	25.70	20,7809	25.08	20,9492	25.29	19,8255	23.93						
โครงการส่งเสริมและพัฒนาอาชีพเพื่อแก้ไขปัญหาที่ดินทำกินของเกษตรกร			82,8490		21,2934	25.70	20,7809	25.08	20,9492	25.29	19,8255	23.93						
เกษตรกร																		
- การส่งเสริมและพัฒนาอาชีพเพื่อแก้ไขปัญหาที่ดินทำกินของเกษตรกร	1,800	ราย	2,9000	650	0.9100	31.38	0.5722	19.73	0.6978	24.06	0.7200	24.83	500	กส.ก.				
- บริหารจัดการพื้นที่ดินแลกรวม	16	พื้นที่	7,7515	4	1.9651	25.35	2.2170	28.60	2.5070	32.34	1.0624	13.71	-	ส.ป.ก.				
- ส่งเสริม และพัฒนาอาชีพเพื่อแก้ไขปัญหาที่ดินทำกินของเกษตรกร	1,000	ราย	7,6983	280	1.7500	22.73	2.0991	27.27	1.9295	25.06	1.9197	24.94	240	ป.ค.				
- ส่งเสริมและพัฒนาอาชีพเพื่อแก้ไขปัญหาที่ดินทำกินของเกษตรกร	2,800	ราย	4,2280	1,400	2.0405	48.26	0.8701	20.58	0.8701	20.58	0.4473	10.58	-	กส.ส.				
- ส่งเสริมและพัฒนาอาชีพเพื่อแก้ไขปัญหาที่ดินทำกินของเกษตรกร	720	ราย	3,9600	140	1.1877	29.99	0.7923	20.01	0.7923	29.99	0.7923	20.01	40	ว.ก.				
- พัฒนาการใช้ข้อมูลทางบัญชีเพื่อการพัฒนาอาชีพ	1,400	ราย	2,0500	1,400	1.0373	50.60	0.3180	15.51	-	0.4512	22.01	11.88	-	ต.ส.				
- พัฒนาศูนย์ความรู้ด้านที่ดินทำกิน	14,000/	ไร่/ราย	48,8012	2,450 /	10,7610	22.05	12,8240	26.28	4,900 /	11,8340	24.25	13,3822	27.42	พ.ด.				
- ส่งเสริมและพัฒนาอาชีพประมงเพื่อแก้ไขปัญหาที่ดินทำกิน	4,000	ราย		700					1,400				900					
- ส่งเสริมและพัฒนาอาชีพประมงเพื่อแก้ไขปัญหาที่ดินทำกิน	1,950	ราย	5,4600	700	1.6418	30.07	1.0882	19.93	580	1.4719	26.96	23.04	130	ก.ป.				
โดยกรมส่งเสริมและพัฒนาอาชีพด้านเกษตรประมงและสัตว์น้ำ																		
3 แผนงานบุคลากรภาครัฐด้านการศึกษาโอกาสและความเสมอภาคทางสังคม			141,9396		38,5149	27.13	38,5149	27.13		27.13	26,3947	18.60						
- ราชการค่าใช้จ่ายบุคลากรภาครัฐ	84	อัตรา	42,6941		10,6734	25.00	10,6734	25.00		25.00	10,6737	25.00		พ.ด.				
- ราชการค่าใช้จ่ายบุคลากรภาครัฐ	217	อัตรา	99,2455	-	27,8415	28.05	27,8415	28.05	-	28.05	15,7210	15.84	-	ส.ว.พ.				
● ยุทธศาสตร์ด้านการสร้างการเติบโตแบบคุณภาพชีวิตที่เป็นมิตรต่อสิ่งแวดล้อม			80,738,7414		29,119,9942	36.07	22,871,0886	28.33		21.44	11,438,3944	14.17						
ผลลัพธ์ : เกษตรกรได้รับการบริหารจัดการทรัพยากรเพื่อการผลิตทางการเกษตรอย่างยั่งยืน																		
ทางกรมเกษตรอย่างยั่งยืน																		
ตัวชี้วัด : ครึ่งเรือนเกษตรกรได้รับประโยชน์จากการบริหารจัดการน้ำ	2,096,430	ครัวเรือน									2,096,430							
ตัวชี้วัด : ครึ่งเรือนเกษตรกรได้รับประโยชน์จากการลดการเผาในพื้นที่เกษตรกรรม	2,684	ครัวเรือน									584							
เป้าหมายการใช้บริการ : บริหารจัดการทรัพยากรการเกษตรและสิ่งแวดล้อมอย่างสมดุล	17,640	ราย																
ตัวชี้วัด : จำนวนเกษตรกรที่ได้รับการถ่ายทอดความรู้และมีเครือข่ายเกษตรกรลดการเผา																		
ตัวชี้วัด : จำนวนพื้นที่เกษตรกรรมลดการเผาไม่น้อยกว่า	26,842	ไร่																
ตัวชี้วัด : พื้นที่ลดประมาณเพิ่มขึ้น	226,268	ไร่																
ตัวชี้วัด : ปริมาณการกักเก็บน้ำ/ปริมาณน้ำต้นทุนเพิ่มขึ้น	136.69	ล้าน ลบ.ม.																
ตัวชี้วัด : พื้นที่ได้รับการป้องกันและลดผลกระทบจากอุทกภัย	296,185	ไร่																
ตัวชี้วัด : พื้นที่ลดประมาณเดิมที่ได้รับการบริหารจัดการ	27.31	ล้านไร่																
ตัวชี้วัด : ปริมาณฝนจากการปฏิบัติการณ์หลวงในพื้นที่การเกษตร	1,100	ล้าน ลบ.ม.																
ตัวชี้วัด : ปริมาณฝนจากการปฏิบัติการณ์หลวงในพื้นที่อื่นและอ่างเก็บน้ำ	450	ล้าน ลบ.ม.																

ยุทธศาสตร์ชาติ/แผนแม่บท/แผนงาน/โครงการ/ผลิตภัณฑ์/กิจกรรม	รวมทั้งสิ้น		ไตรมาส 1 (ต.ค.65 - ธ.ค.65)				ไตรมาส 2 (ม.ค.66 - มี.ค.66)				ไตรมาส 3 (เม.ย.66 - มิ.ย.66)				ไตรมาส 4 (ก.ค.66 - ก.ย.66)		หน่วย งาน	
	แผนงาน	หน่วยนับ	แผนเงิน		ร้อยละ	แผนเงิน		ร้อยละ	แผนเงิน		ร้อยละ	แผนเงิน		ร้อยละ	แผนเงิน			ร้อยละ
			วงเงิน	ร้อยละ		วงเงิน	ร้อยละ		วงเงิน	ร้อยละ		วงเงิน	ร้อยละ					
1			33,8138															
1.1			33,8138															
1.1.1			33,8138															
1.1.1.1			33,8138															
❖			33,8138															
			9,7196															
			9,7196															
			17,640		ราย													
			26,842		ไร่													
			17,0000															
			17,0000		ไร่													
			7,0942		ราย													
			7,0942		ราย													
			74,702,8463															
			11,877,4789															
			11,877,4789															
			3,0920															
			3,0920		ไร่													
			3,0920		ไร่													
			11,874,3869															
			7,087,3372		-													
			7,087,3372		ไร่													
			452,7010		-													
			452,7010		1													
			452,7010		โครงการ													

ยุทธศาสตร์ชาติ/แผนแม่บท/แผนงาน/โครงการ/ผลิต/กิจกรรม	รวมทั้งสิ้น			ไตรมาส 1 (ต.ค.65 - ธ.ค.65)			ไตรมาส 2 (ม.ค.66 - มี.ค.66)			ไตรมาส 3 (เม.ย.66 - มิ.ย.66)			ไตรมาส 4 (ก.ค.66 - ก.ย.66)		
	แผนงาน	หน่วยนับ	แผนเงิน	แผนงาน	แผนเงิน		แผนงาน	แผนเงิน		แผนงาน	แผนเงิน		แผนงาน	แผนเงิน	
					วงเงิน	ร้อยละ		วงเงิน	ร้อยละ		วงเงิน	ร้อยละ		วงเงิน	ร้อยละ
โครงการครองระบายน้ำพลาท บางบาล-บางไทร จังหวัด พระนครศรีอยุธยา	-	-	3,568,3502	-	32,39	1,188,4625	33,31	875,3696	24,53	348,7715	9,77	ซบ.			
- ก่อสร้างโครงการคลองระบายน้ำพลาท บางบาล-บางไทร จังหวัด	1	โครงการ	3,568,3502	32,39	1,188,4625	33,31	875,3696	24,53	348,7715	9,77	ซบ.				
โครงการบรรเทาอุทกภัยเมืองชัยภูมิ จังหวัดชัยภูมิ (ระยะที่ 1)	-	-	461,4599	41,91	161,6748	35,04	79,9262	17,32	26,4791	5,74	ซบ.				
- ก่อสร้างโครงการบรรเทาอุทกภัยเมืองชัยภูมิ (ระยะที่ 1)	1	โครงการ	461,4599	41,91	161,6748	35,04	79,9262	17,32	26,4791	5,74	ซบ.				
โครงการปรับปรุงคลองยม-น่าน จังหวัดสุโขทัย	-	-	139,8886	75,83	6,6467	4,75	24,2574	17,34	2,9022	2,07	ซบ.				
- ก่อสร้างโครงการปรับปรุงคลองยม - น่าน	1	โครงการ	139,8886	75,83	6,6467	4,75	24,2574	17,34	2,9022	2,07	ซบ.				
โครงการประตูประบายน้ำลำน้ำพุง-น้ำก้ออันเนื่องมาจากพระราชดำริ จังหวัดสกลนคร	-	-	164,6500	36,87	60,7100	21,62	35,6000	24,69	27,6900	16,82	ซบ.				
- ก่อสร้างโครงการประตูประบายน้ำลำน้ำพุง-น้ำก้ออันเนื่องมาจาก	1	โครงการ	164,6500	36,87	60,7100	21,62	35,6000	24,69	27,6900	16,82	ซบ.				
พระราชดำริ จังหวัดสกลนคร															
2.2 แผนแม่บทย่อยเพิ่มเติมสภาพของบั้งทั้งระบบ ในภาวใช้น้ำอย่าง ประหยัด คุ้มค่า และสร้างมูลค่าเพิ่มจากการใช้น้ำให้ดีขึ้นกับ ระดับสากล			62,825,3674	38,43	24,144,9701	28,08	17,641,5272	20,47	12,858,7206	13,02					
2.2.1 เป้าหมายแผนแม่บทย่อยระดับความมั่นคงด้านน้ำเพื่อการพัฒนา เศรษฐกิจเพิ่มขึ้น			62,825,3674	38,43	24,144,9701	28,08	17,641,5272	20,47	12,858,7206	13,02					
➤ แผนงานพื้นฐานด้านการสร้างการเติบโตแบบคุณภาพชีวิตที่เป็นมิตร ต่อสิ่งแวดล้อม			2,425,4700	34,37	833,7134	25,86	627,1359	22,88	554,9957	16,89					
❖ การจัดการงานชลประทาน			1,827,2581	43,92	802,5430	21,80	398,2838	19,32	352,9800	14,97					
- สนับสนุนการปฏิรูปการชลประทาน	-	-	1,827,2581	43,92	802,5430	21,80	398,2838	19,32	352,9800	14,97	ซบ.				
- การจัดการงานชลประทาน	27,31	ไร่	1,827,2581	43,92	802,5430	21,80	398,2838	19,32	352,9800	14,97	ซบ.				
❖ การปฏิบัติการณ์สหภาพและบริกาการด้านการบิน			598,2119	5,21	31,1704	38,26	228,8521	33,77	202,0157	22,76					
- สนับสนุนการปฏิบัติการบริหารจัดการและบริหารด้านการบิน	-	-	598,2119	5,21	31,1704	38,26	228,8521	33,77	202,0157	22,76	ฝค.				
- สนับสนุนการปฏิบัติการขนส่ง	19	หน่วย	305,8289	5,41	16,5311	5,69	173,3597	2,08	6,3526	35,83	ฝค.				
- บริการด้านการบิน	93	ร้อยละ	247,4535	5,22	12,9106	15,75	38,9800	78,10	193,2734	0,93	ฝค.				
- ศึกษาพัฒนาเทคโนโลยีขนส่ง	5	โครงการ	44,9295	3,85	1,7287	36,75	16,5124	5,32	2,3897	54,08	ฝค.				
➤ แผนงานยุทธศาสตร์ที่สนับสนุนด้านการศึกษาการเติบโตแบบคุณภาพ ชีวิตที่เป็นมิตรต่อสิ่งแวดล้อม			31,413,8419	41,65	13,084,6975	29,48	9,260,0140	18,51	5,816,2655	10,35					
❖ การสนับสนุนงานด้านชลประทาน			29,455,5289	43,04	12,676,6111	28,17	8,297,0696	18,82	5,542,0687	9,98					
- โครงการส่งเสริมการดำเนินงานอันเนื่องมาจากพระราชดำริ	-	-	2,391,4638	42,85	1,024,7690	31,57	755,0410	19,08	456,2528	6,50	ซบ.				
- ก่อสร้างแหล่งน้ำและสนับสนุนโครงการอันเนื่องมาจากพระราชดำริ	99	แห่ง	2,391,4638	42,85	1,024,7690	31,57	755,0410	19,08	456,2528	6,50	ซบ.				
โครงการสนับสนุนการบริหารจัดการน้ำและงานชลประทาน	-	-	16,984,3970	49,91	8,476,7095	28,74	4,881,5249	14,36	2,438,7722	6,99	ซบ.				
- สนับสนุนการบริหารจัดการน้ำชลประทาน	100	ร้อยละ	11,959,5701	48,22	5,767,2843	29,85	3,570,4951	14,51	1,735,8758	7,41	ซบ.				
- การจัดการงานก่อสร้างโครงการเพื่อพื้นที่ชุ่มน้ำ	98	รายการ	4,173,1487	56,06	2,339,5053	23,50	980,8281	13,35	557,1593	7,08	ซบ.				
- การส่งเสริมการใช้ยางในหน่วยงานภาครัฐ	687	ตัน	851,6782	43,43	369,9199	38,77	330,2017	17,11	145,7371	0,68	ซบ.				

ยุทธศาสตร์ชาติ/แผนแม่บท/แผนงาน/โครงการ/ผลิตภัณฑ์/กิจกรรม	รวมทั้งสิ้น			ไตรมาส 1 (ต.ค.65 - ธ.ค.65)			ไตรมาส 2 (ม.ค.66 - มี.ค.66)			ไตรมาส 3 (เม.ย.66 - มิ.ย.66)			ไตรมาส 4 (ก.ค.66 - ก.ย.66)		
	แผนงาน	หน่วยนับ	แผนเงิน	แผนเงิน		ร้อยละ	แผนเงิน		ร้อยละ	แผนเงิน		ร้อยละ	แผนเงิน		ร้อยละ
				วงเงิน	ร้อยละ		วงเงิน	ร้อยละ		วงเงิน	ร้อยละ		วงเงิน	ร้อยละ	
โครงการปรับปรุงงานชลประทาน - การปรับปรุงงานชลประทาน	-	-	10,079,6681	3,175,1326	31.50	2,660,5037	26.39	2,647,0437	26.26	1,596,9881	15.84	1,596,9881	15.84	ชป.	
❖ การจัดรูปที่ดินและจัดระบบน้ำเพื่อเกษตรกรรม	934,963	ไร่	10,079,6681	3,175,1326	31.50	2,660,5037	26.39	2,647,0437	26.26	934,963	15.84	934,963	15.84	ชป.	
กองทุนจัดรูปที่ดิน	91,339	ไร่	1,035,0000	276,1427	26.68	366,9484	35.45	274,1968	26.49	117,7121	11.37	117,7121	11.37	จัดรูป	
- ดำเนินการจัดรูปที่ดินและจัดระบบน้ำเพื่อเกษตรกรรม	23510/ 67,829	ไร่	1,035,0000	276,1427	26.68	366,9484	35.45	274,1968	26.49	91,3390	11.37	91,3390	11.37	จัดรูป	
❖ การจัดทำเอกสารสำหรับโครงการปฏิบัติการหนองหลวง			923,3130	131,9437	14.29	595,9960	64.55	-	-	195,3733	21.16	195,3733	21.16	ผ.ล.	
โครงการจัดทำเอกสารสำหรับโครงการปฏิบัติการหนองหลวง	9	ล่า	923,3130	131,9437	14.29	595,9960	64.55	-	-	195,3733	21.16	195,3733	21.16	ผ.ล.	
- ออกเอกสารสำหรับโครงการปฏิบัติการหนองหลวง	9	ล่า	923,3130	131,9437	14.29	595,9960	64.55	-	-	9		9		ผ.ล.	
➤ แผนงานบูรณาการบริหารจัดการทรัพยากรน้ำ			28,986,0555	10,226,5592	35.28	7,754,3773	26.75	6,487,4594	22.38	4,517,6596	15.59	4,517,6596	15.59		
❖ การพัฒนาแหล่งน้ำเพื่อการเกษตรในเขตปฏิรูปที่ดิน			60,0000	7,0330	11.72	18,9000	31.50	18,8660	31.44	15,2010	25.34	15,2010	25.34	ส.ป.ก.	
โครงการพัฒนาแหล่งน้ำเพื่อการเกษตรในเขตปฏิรูปที่ดิน	16	แห่ง	60,0000	7,0330	11.72	18,9000	31.50	18,8660	31.44	15,2010	25.34	15,2010	25.34	ส.ป.ก.	
- ชุดระบบน้ำพร้อมระบบส่งน้ำ	1	แห่ง	26,0000	2,5000	9.62	5,3000	20.38	9,8000	37.69	8,4000	32.31	8,4000	32.31	ส.ป.ก.	
- ชุดระบบน้ำส่งน้ำสาธารณะ	15	แห่ง	34,0000	4,5330	13.33	13,6000	40.00	9,0660	26.66	6,8010	20.00	6,8010	20.00	ส.ป.ก.	
❖ การป้องกันการชะล้างพังทลายของดิน และฟื้นฟูพื้นที่เกษตรกรรม ด้วยระบบอนุรักษ์ดินและน้ำ			40,8329	6,1250	15.00	10,2080	25.00	10,2070	25.00	14,2929	35.00	14,2929	35.00		
โครงการป้องกันการชะล้างพังทลายของดิน และฟื้นฟูพื้นที่เกษตรกรรมด้วยระบบอนุรักษ์ดินและน้ำ			40,8329	6,1250	15.00	10,2080	25.00	10,2070	25.00	14,2929	35.00	14,2929	35.00	พ.ด.	
- จัดทำระบบอนุรักษ์ดินและน้ำ เพื่อป้องกันการชะล้างพังทลายของดิน และฟื้นฟูพื้นที่เกษตรกรรม	22,000	ไร่	40,8329	6,1250	15.00	10,2080	25.00	10,2070	25.00	22,000	35.00	22,000	35.00	พ.ด.	
❖ การกีดปรุสภาพอากาศ เพื่อการปฏิบัติการหนองหลวง			312,2540	59,4096	19.03	157,5039	50.44	56,2219	18.01	39,1186	12.53	39,1186	12.53	ผ.ล.	
โครงการกีดปรุสภาพอากาศ	-	-	312,2540	59,4096	19.03	157,5039	50.44	56,2219	18.01	39,1186	12.53	39,1186	12.53	ผ.ล.	
- ปฏิบัติการฝนหลวงในพื้นที่กรมเกษตร และปฏิบัติการฝนหลวงในเขื่อนและอ่างเก็บน้ำ	1,100/450	ล้านลบ.ม.	312,2540	59,4096	19.03	157,5039	50.44	56,2219	18.01	1,100/450	12.53	1,100/450	12.53	ผ.ล.	
❖ การจัดหาแหล่งน้ำและเพิ่มพื้นที่ชลประทาน			21,812,1091	6,708,5932	30.76	6,332,5620	29.03	5,138,5570	23.56	3,632,3969	16.65	3,632,3969	16.65	ชป.	
โครงการจัดหาแหล่งน้ำและเพิ่มพื้นที่ชลประทาน	-	-	21,812,1091	6,708,5932	30.76	6,332,5620	29.03	5,138,5570	23.56	3,632,3969	16.65	3,632,3969	16.65	ชป.	
- ก่อสร้างและพัฒนาแหล่งน้ำขนาดกลาง	104,45/ 44,828/ 22,100	ล้าน ลบ.ม./ ไร่/ครัวเรือน	10,187,6456	3,141,3654	30.84	3,068,6030	30.12	2,293,3007	22.51	1,684,3765	16.53	1,684,3765	16.53	ชป.	
- การปรับปรุงเพิ่มประสิทธิภาพงานชลประทาน	18,000/ 10,70/ 6,534	ไร่/ล้าน ลบ.ม./ ครัวเรือน	1,698,5854	844,0885	49.69	363,0771	21.38	263,7424	15.53	227,6774	13.40	227,6774	13.40	ชป.	
- ก่อสร้างแหล่งน้ำและระบบส่งน้ำเพื่อชุมชน/ชนบท	102,655/ 267/ 54,821	ไร่/แห่ง/ ครัวเรือน	8,213,8850	2,188,2866	26.64	2,465,9853	30.02	2,156,3244	26.25	1,403,2888	17.08	1,403,2888	17.08	ชป.	

ยุทธศาสตร์ชาติ/แผนแม่บท/แผนงาน/โครงการ/ผลิตภัณฑ์/กิจกรรม	รวมทั้งสิ้น		ไตรมาส 1 (ต.ค.65 - ธ.ค.65)		ไตรมาส 2 (ม.ค.66 - มี.ค.66)		ไตรมาส 3 (เม.ย.66 - มิ.ย.66)		ไตรมาส 4 (ก.ค.66 - ก.ย.66)		หน่วย งาน	
	แผนงาน	หน่วยนับ	แผนเงิน		แผนเงิน		แผนเงิน		แผนเงิน			
			วงเงิน	ร้อยละ	วงเงิน	ร้อยละ	วงเงิน	ร้อยละ	วงเงิน	ร้อยละ		
- ก่อสร้างและพัฒนาแหล่งน้ำในพื้นที่รับน้ำ	21.54/ 10,301	ล้าน ลบ.ม./ ครัวเรือน	1,711.9931	31.24	-	434.8966	25.40	-	21.54/ 10,301	317.0542	18.52	ชป.
❖ การก่อสร้างชลประทานขนาดใหญ่												
- โครงการเขื่อนทดน้ำจาก จังหวัดอุดรธานี	-	-	6,760.8595	50.96	-	1,235.2095	18.27	-	21.54/ 10,301	816.6502	12.08	ชป.
- ก่อสร้างโครงการเขื่อนทดน้ำจาก จังหวัดอุดรธานี	20,700	ไร่	1,198.7054	58.15	-	193.7741	16.17	-	20,700	1,7128	0.14	ชป.
- โครงการอ่างเก็บน้ำคลองหลวง จังหวัดชลบุรี	-	-	259.8267	30.42	-	37.3038	14.36	-	-	72.6286	27.95	ชป.
- ก่อสร้างโครงการอ่างเก็บน้ำคลองหลวง จังหวัดชลบุรี	27,085	ไร่	259.8267	30.42	-	37.3038	14.36	-	27,085	72.6286	27.95	ชป.
- โครงการช่วยเหลืออันเนื่องมาจากพระราชดำริ จังหวัดปราจีนบุรี	-	-	45.8430	13.28	-	13.5600	29.58	-	-	12.5430	27.36	ชป.
- ก่อสร้างโครงการช่วยเหลืออันเนื่องมาจากพระราชดำริ จังหวัดปราจีนบุรี	1	โครงการ	45.8430	13.28	-	13.5600	29.58	-	1	12.5430	27.36	ชป.
- โครงการอ่างเก็บน้ำห้วยน้ำร้อนอันเนื่องมาจากพระราชดำริ จังหวัดอุดรธานี	-	-	535.8415	20.86	-	116.3634	21.72	-	-	214.9570	40.12	ชป.
- ก่อสร้างโครงการอ่างเก็บน้ำห้วยน้ำร้อนอันเนื่องมาจากพระราชดำริ จังหวัดอุดรธานี	13,000	ไร่	535.8415	20.86	-	116.3634	21.72	-	13,000	214.9570	40.12	ชป.
- โครงการเพิ่มปริมาณน้ำในอ่างเก็บน้ำเขื่อนแม่งรองอุดรธานี จังหวัดเชียงใหม่	-	-	813.2546	45.60	-	143.6087	17.66	-	-	92.3530	11.36	ชป.
- ก่อสร้างโครงการเพิ่มปริมาณน้ำในอ่างเก็บน้ำเขื่อนแม่งรองอุดรธานี จังหวัดเชียงใหม่	1	โครงการ	813.2546	45.60	-	143.6087	17.66	-	1	92.3530	11.36	ชป.
- โครงการอ่างเก็บน้ำลำน้ำอันเนื่องมาจากพระราชดำริ จังหวัดพะเยา	-	-	140.9988	48.00	-	6.2530	4.43	-	-	3.9819	2.82	ชป.
- ก่อสร้างโครงการอ่างเก็บน้ำลำน้ำอันเนื่องมาจากพระราชดำริ จังหวัดพะเยา	1	โครงการ	140.9988	48.00	-	6.2530	4.43	-	1	3.9819	2.82	ชป.
- โครงการพัฒนากลุ่มน้ำห้วยหลวงตอนล่าง จังหวัดหนองคาย	-	-	939.9224	36.30	-	200.9659	21.38	-	-	180.8718	19.24	ชป.
- ก่อสร้างโครงการพัฒนากลุ่มน้ำห้วยหลวงตอนล่าง จังหวัดหนองคาย	1	โครงการ	939.9224	36.30	-	200.9659	21.38	-	1	180.8718	19.24	ชป.
- โครงการอ่างเก็บน้ำลำน้ำชี อันเนื่องมาจากพระราชดำริ จังหวัดชัยภูมิ	-	-	610.7480	79.15	-	35.6000	5.83	-	-	39.4933	6.47	ชป.
- ก่อสร้างโครงการอ่างเก็บน้ำลำน้ำชี อันเนื่องมาจากพระราชดำริ จังหวัดชัยภูมิ	1	โครงการ	610.7480	79.15	-	35.6000	5.83	-	1	39.4933	6.47	ชป.
- โครงการอ่างเก็บน้ำลำสะพุง อันเนื่องมาจากพระราชดำริ จังหวัดชัยภูมิ	-	-	264.1772	27.37	-	141.3886	53.52	-	-	14.1629	5.36	ชป.
- ก่อสร้างโครงการอ่างเก็บน้ำลำสะพุง อันเนื่องมาจากพระราชดำริ จังหวัดชัยภูมิ	1	โครงการ	264.1772	27.37	-	141.3886	53.52	-	1	14.1629	5.36	ชป.
- โครงการประดูระบบน้ำที่รองรับภัยแล้งอันเนื่องมาจากพระราชดำริ อำเภอเขียงคาบ จังหวัดเลย	-	-	500.5717	36.15	-	105.3810	21.05	-	-	99.0107	19.78	ชป.
- ก่อสร้างโครงการประดูระบบน้ำที่รองรับภัยแล้ง จังหวัดเลย	1	โครงการ	500.5717	36.15	-	105.3810	21.05	-	1	99.0107	19.78	ชป.
- โครงการประดูระบบน้ำบ้านก้อพร้อมระบบส่งน้ำ จังหวัดสกลนคร	-	-	194.7152	36.05	-	41.3000	21.21	-	-	37.8352	19.43	ชป.

ยุทธศาสตร์ชาติ/แผนแม่บท/แผนงาน/โครงการ/ผลผลิต/กิจกรรม	รวมทั้งสิ้น		ไตรมาส 1 (ต.ค.65 - ธ.ค.65)				ไตรมาส 2 (ม.ค.66 - มี.ค.66)				ไตรมาส 3 (เม.ย.66 - มิ.ย.66)				ไตรมาส 4 (ก.ค.66 - ก.ย.66)				หน่วย งาน
	แผนงาน	หน่วยนับ	แผนงาน	แผนเงิน		แผนงาน	แผนเงิน		แผนงาน	แผนเงิน		แผนงาน	แผนเงิน		แผนงาน	แผนเงิน		หน่วย งาน	
				วงเงิน	ร้อยละ		วงเงิน	ร้อยละ		วงเงิน	ร้อยละ		วงเงิน	ร้อยละ		วงเงิน	ร้อยละ		
- ก่อสร้างโครงการประจําหมู่บ้านก่อนพร้อมระบบส่งน้ำ จังหวัดสกลนคร	1	โครงการ	-	194.7152	-	70.2000	36.05	-	41.3000	21.21	-	45.3800	23.31	1	37.8352	19.43	ซบ.		
โครงการอ่างเก็บน้ำห้วยกรอกเตียม จังหวัดยะลา	-	-	-	752.4300	-	622.4300	82.72	-	55.0000	7.31	-	30.0000	3.99	-	45.0000	5.98	ซบ.		
- ก่อสร้างโครงการอ่างเก็บน้ำห้วยกรอกเตียม จังหวัดยะลา	1	โครงการ	-	752.4300	-	622.4300	82.72	-	55.0000	7.31	-	30.0000	3.99	1	45.0000	5.98	ซบ.		
โครงการอ่างเก็บน้ำคลองโพธิ์ จังหวัดระยอง	-	-	-	503.8250	-	342.4427	67.97	-	144.7050	28.72	-	14.5773	2.89	-	2.1000	0.42	ซบ.		
- ก่อสร้างโครงการอ่างเก็บน้ำคลองโพธิ์ จังหวัดระยอง	1	โครงการ	-	503.8250	-	342.4427	67.97	-	144.7050	28.72	-	14.5773	2.89	1	2.1000	0.42	ซบ.		
3 แผนงานบุคลากรภาครัฐด้านการสร้างการเติบโตบนคุณภาพชีวิต ที่เป็นมิตรต่อสิ่งแวดล้อม				6,002.0813		1,490.9656	24.84		1,490.8808	24.84		1,510.1221	25.16		1,510.1128	25.16			
- ราชการค่าใช้จ่ายบุคลากรภาครัฐ	18,417	อัตรา		5,764.3404		1,431.3386	24.83		1,431.3387	24.83		1,450.8297	25.17		1,450.8334	25.17	ซบ.		
- ราชการค่าใช้จ่ายบุคลากรภาครัฐ	-	-		237.7409		59.6270	25.08		59.5421	25.04		59.2924	24.94		59.2794	24.93	ค.ล.		

คำย่อหน่วยงาน

คำย่อ	หน่วยงาน
สป.กษ.	สำนักงานปลัดกระทรวงเกษตรและสหกรณ์
กช.	กรมการข้าว
ชป.	กรมชลประทาน
ตส.	กรมตรวจบัญชีสหกรณ์
กป.	กรมประมง
ปศ.	กรมปศุสัตว์
พด.	กรมพัฒนาที่ดิน
ผล.	กรมฝนหลวงและการบินเกษตร
วก.	กรมวิชาการเกษตร
กสก.	กรมส่งเสริมการเกษตร
กสส.	กรมส่งเสริมสหกรณ์
มม.	กรมหม่อนไหม
ส.ป.ก.	สำนักงานการปฏิรูปที่ดินเพื่อเกษตรกรรม
มกอช.	สำนักงานมาตรฐานสินค้าเกษตรและอาหารแห่งชาติ
สศก.	สำนักงานเศรษฐกิจการเกษตร
สวพส.	สถาบันวิจัยและพัฒนาพื้นที่สูง (องค์การมหาชน)
พกฉ.	สำนักงานพิพิธภัณฑ์เกษตรเฉลิมพระเกียรติพระบาทสมเด็จพระเจ้าอยู่หัว (องค์การมหาชน)
กยท.	การยางแห่งประเทศไทย
อตก.	องค์การตลาดเพื่อเกษตรกร



ส่วนแผนงานและงบประมาณ
กองนโยบายและแผนพัฒนาการเกษตร
สำนักงานเศรษฐกิจการเกษตร

เขตจตุจักร กทม. 10900

โทร. 0 2940 7251 โทรสาร 0 2940 7252

E-mail: bud2553@gmail.com