

ภาวะเศรษฐกิจการเกษตรไตรมาส 2 ปี 2566 และแนวโน้มปี 2566

ภาวะเศรษฐกิจการเกษตรไตรมาส 2 ปี 2566 ขยายตัว **0.3%**

สาขาพืช หดตัว **-1.6 %**

ปริมาณฝนและน้ำในอ่างเก็บน้ำและแหล่งน้ำตามธรรมชาติมีน้อยกว่าปีที่ผ่านๆ มา ไม่เพียงพอต่อการเจริญเติบโตของพืช อีกทั้งยังมีสภาพอากาศที่แปรปรวนในช่วงปลายปี 2565 ถึงช่วงต้นปี 2566

ผลผลิต เพิ่มขึ้น



ผลผลิต ทรงตัว

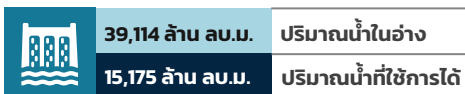


ผลผลิต ลดลง



สถานการณ์ด้านเศรษฐกิจการเกษตร

ปริมาณน้ำในอ่างเก็บน้ำ | ณ วันที่ 23 มิถุนายน 2566



ที่มา: ฝ่ายประมวลวิเคราะห์สถานการณ์น้ำ กรมชลประทาน

เนื้อที่เพาะปลูก เนื้อที่เก็บเกี่ยว และเนื้อที่ให้ผล (ล้านไร่)

	ปี 2565*	ปี 2566*	% Δ
ข้าวนาปี	63.01	62.98	-0.06
ข้าวนาปรัง	9.55	11.89	24.51
ข้าวโพดเลี้ยงสัตว์	6.82	6.76	-0.89
มันสำปะหลัง	9.92	9.73	-1.89
อ้อยโรงงาน (รวมพันธุ์)	9.17	10.49	14.41
ยางพารา	21.93	21.99	0.26
ปาล์มน้ำมัน	6.15	6.25	1.66

ที่มา: ศูนย์สารสนเทศการเกษตร, * ข้อมูลพยากรณ์ ณ เดือนมิถุนายน 2566

สาขาปศุสัตว์ ขยายตัว **3.2 %**

เกษตรกรมีการจัดการฟาร์มที่ได้มาตรฐาน ควบคุมและเฝ้าระวังการระบาดได้ดี ประกอบกับความต้องการบริโภคสินค้าปศุสัตว์มากขึ้นตามการฟื้นตัวของเศรษฐกิจ

ผลผลิต เพิ่มขึ้น



ผลผลิต ลดลง



สาขาประมง ขยายตัว **5.7 %**

มีการจัดการฟาร์มที่ดี เกษตรกรเร่งจับกุ้งขาวเพื่อลดความเสียหายจากอากาศร้อนสลับฝน ส่วนประมงทะเลและประมงน้ำจืดมีต้นทุนการผลิตสูงและประสบปัญหาอากาศแปรปรวน

ผลผลิต เพิ่มขึ้น



สาขาบริการทางการเกษตร ขยายตัว **2.0 %**

กิจกรรมการเตรียมดินและการเก็บเกี่ยว ผลผลิตเพิ่มขึ้นตามพืชสำคัญที่เพิ่มขึ้น เช่น ข้าวโพดเลี้ยงสัตว์ และข้าวนาปรัง

สาขาป่าไม้ ขยายตัว **2.2 %**

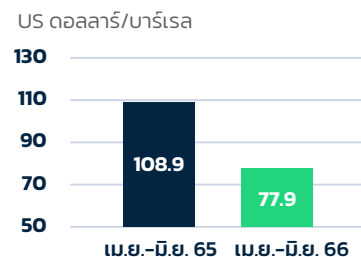
ผลผลิตไม้ยูคาลิปตัส ถ่านไม้ และครึ่งเพิ่มขึ้น เพื่อรองรับความต้องการของตลาดทั้งในและต่างประเทศ

ปัจจัยทางด้านเศรษฐกิจภายนอก

เศรษฐกิจโลก

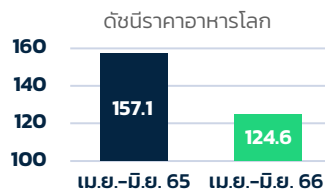


ราคาน้ำมันดิบดูไบ



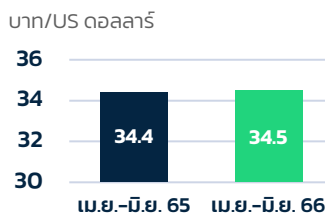
ที่มา: World Bank

เศรษฐกิจการเกษตรโลก



ที่มา: FAO

อัตราแลกเปลี่ยน



ที่มา: ธนาคารแห่งประเทศไทย

แนวโน้มภาวะเศรษฐกิจการเกษตร ปี 2566 ขยายตัวอยู่ในช่วง **1.5 - 2.5%**



ปัจจัยสนับสนุน

- การดำเนินนโยบายและมาตรการของภาครัฐ ผลิตให้สอดคล้องกับตลาด ยกกระดับมาตรฐานและเพิ่มมูลค่าสินค้าเกษตร และใช้เทคโนโลยีในการผลิต
- การขยายตัวอย่างต่อเนื่องของการอุปโภคบริโภคภายในประเทศและการฟื้นตัวของภาคการท่องเที่ยว ส่งผลให้มีความต้องการสินค้าเกษตรและอาหารเพิ่มอย่างต่อเนื่อง

ปัจจัยเสี่ยง

- ความแปรปรวนของสภาพอากาศที่มีมากขึ้น และภัยธรรมชาติ ภาวะฝนทิ้งช่วงและเข้าสู่ปรากฏการณ์เอลนีโญ
- การระบาดของโรคพืชและสัตว์ทั้งในและนอกประเทศ ต้องมีมาตรการป้องกัน และควบคุมโรคอย่างเข้มงวด
- ราคาปัจจัยการผลิตยังคงอยู่ในระดับสูง กระทบต่อการลงทุนและกำลังซื้อของเกษตรกร
- ความขัดแย้งทางด้านภูมิรัฐศาสตร์ ความขัดแย้งระหว่างรัสเซียและยูเครนยืดเยื้อ เศรษฐกิจโลกไม่ฟื้นตัวตามที่คาดการณ์

แนวทางขับเคลื่อนการพัฒนาภาคเกษตร

- บริหารจัดการน้ำอย่างมีประสิทธิภาพ เพื่อรองรับภัยแล้งจากเอลนีโญ
- ใช้ปัจจัยการผลิต วัสดุเหลือใช้ ให้มีประสิทธิภาพ
- ใช้เทคโนโลยีและนวัตกรรมสู่เกษตรสมัยใหม่
- ยกระดับสินค้าเกษตรสู่เกษตรมูลค่าสูง
- เชื่อมโยงเครือข่ายการผลิตและการตลาด
- เชื่อมโยงสินค้าเกษตรสู่อุตสาหกรรมอนาคต
- การเกษตรเป็นมิตรต่อสิ่งแวดล้อม