

# ภาวะเศรษฐกิจการเกษตรไตรมาส 3 ปี 2566 และแนวโน้มปี 2566

## ภาวะเศรษฐกิจการเกษตรไตรมาส 3 ปี 2566 ขยายตัว **0.5%**

### สาขาพืช หดตัว **-0.5%**

ปริมาณน้ำฝนน้อยกว่าปีก่อนและน้ำในอ่างเก็บน้ำและแหล่งน้ำธรรมชาติลดลงอย่างต่อเนื่อง ประกอบกับอากาศร้อนยาวนานตั้งแต่ต้นปีถึงเดือนพฤษภาคม 2566 และฝนทิ้งช่วง ส่งผลกระทบต่อการผลิตพืช

#### ผลผลิต เพิ่มขึ้น

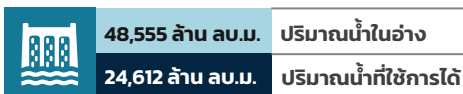


#### ผลผลิต ลดลง



### สถานการณ์ด้านเศรษฐกิจการเกษตร

ปริมาณน้ำในอ่างเก็บน้ำ | ณ วันที่ 22 กันยายน 2566



ที่มา: ฝ่ายประมวลวิเคราะห์สถานการณ์น้ำ กรมชลประทาน

### เนื้อที่เพาะปลูก เนื้อที่เก็บเกี่ยว และเนื้อที่ให้ผล (ล้านไร่)

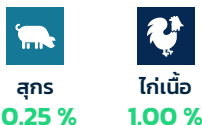
	ปี 2565*	ปี 2566*	% Δ
ข้าวนาปี	62.98	62.38	-0.96
ข้าวนาปรัง	9.55	11.89	24.51
ข้าวโพดเลี้ยงสัตว์	6.47	6.97	7.59
มันสำปะหลัง	9.92	9.73	-1.89
อ้อยโรงงาน (รวมพันธุ์)	9.17	10.49	14.41
ยางพารา	22.03	22.08	0.24
ปาล์มน้ำมัน	6.15	6.25	1.66

ที่มา: ศูนย์สารสนเทศการเกษตร. \* ข้อมูลพยากรณ์ ณ เดือนกันยายน 2566


### สาขาศุขสัตว์ ขยายตัว **4.8%**

ความต้องการบริโภคสินค้าปศุสัตว์ที่มีอย่างต่อเนื่อง ตามการฟื้นตัวของเศรษฐกิจทั้งในและนอกประเทศ ประกอบกับ เกษตรกรมีการบริหารจัดการฟาร์มที่ดี มีการควบคุมและเฝ้าระวังโรคระบาดอย่างต่อเนื่อง ขณะที่ต้นทุนการผลิตสูง ส่งผลให้ราคาปรับตัวสูงขึ้น

#### ผลผลิต เพิ่มขึ้น



#### ผลผลิต ลดลง



### สาขาประมง ขยายตัว **1.5%**

กุ้งขาวแวนนาไมมีปริมาณผลผลิตเพิ่มขึ้นจากเกษตรกรมีการบริหารจัดการฟาร์มที่ดี ขณะที่ปริมาณสัตว์น้ำขึ้นทำเทียบเรือและปริมาณผลผลิตสัตว์น้ำจืดลดลง

#### ผลผลิต เพิ่มขึ้น



### สาขบริการทางการเกษตร หดตัว **-1.0%**

ปริมาณฝนและน้ำน้อยกว่าปีก่อน เกษตรกรจึงงด เลื่อน ปรับเปลี่ยนช่วงเวลาปลูก ส่งผลให้กิจกรรมการจ้างบริการลดลง

### สาขาป่าไม้ ขยายตัว **2.0%**

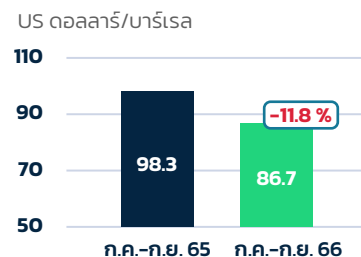
ผลผลิตไม้ยางพารา ถ่านไม้ และรังนกเพิ่มขึ้น เป็นผลมาจากความต้องการในตลาดจีนที่เพิ่มขึ้น

### ปัจจัยทางด้านเศรษฐกิจภายนอก

#### เศรษฐกิจโลก



#### ราคาน้ำมันดิบดูโบล



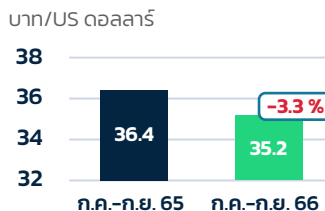
ที่มา: World Bank

#### เศรษฐกิจการเกษตรโลก



ที่มา: FAO

#### อัตราแลกเปลี่ยน



ที่มา: ธนาคารแห่งประเทศไทย

## แนวโน้มภาวะเศรษฐกิจการเกษตร ปี 2566 ขยายตัวอยู่ในช่วง **1.5 - 2.5%**



### ปัจจัยสนับสนุน

- การดำเนินนโยบายและมาตรการของภาครัฐ ผลิตให้สอดคล้องกับตลาด ส่งเสริมการใช้เทคโนโลยี สนับสนุนการรวมกลุ่ม พัฒนาคุณภาพสินค้าให้ได้มาตรฐาน เฝ้าระวังภัยพิบัติ และเพิ่มช่องทางการเข้าถึงข้อมูลของเกษตรกร
- การขยายตัวอย่างต่อเนื่องของการบริโภคในประเทศ ทั้งภาคบริการและการท่องเที่ยว ส่งผลให้มีความต้องการสินค้าเกษตรและอาหารเพิ่มขึ้น

### ปัจจัยเสี่ยง

- ความแปรปรวนของสภาพอากาศที่มีมากขึ้น และภัยธรรมชาติ อิทธิพลของลมมรสุมที่ทำให้ฝนตกหนักมากในบางพื้นที่และปรากฏการณ์เอลนีโญที่อาจรุนแรงขึ้นในช่วงปลายปี
- การระบาดของโรคและแมลง อาจสร้างความเสียหายต่อผลผลิตทางการเกษตร
- ราคาปัจจัยการผลิตยังคงอยู่ในระดับสูง ส่งผลกระทบต่อการลงทุนและกำลังซื้อของเกษตรกร
- ความขัดแย้งทางภูมิรัฐศาสตร์ ความขัดแย้งระหว่างรัสเซียและยูเครน และการสู้รบในตะวันออกกลาง ส่งผลให้เศรษฐกิจโลกไม่ฟื้นตัวตามที่คาดการณ์

### แนวทางขับเคลื่อนการพัฒนาภาคเกษตร

- บริหารจัดการน้ำอย่างมีประสิทธิภาพ เพื่อรองรับน้ำท่วมและภัยแล้ง
- เตรียมพร้อมรับมือกับภัยพิบัติ ที่อาจเกิดขึ้นในอนาคต
- ทำการเกษตรเป็นมิตรต่อสิ่งแวดล้อม และรองรับข้อกำหนดการค้าด้านสิ่งแวดล้อม
- ยกระดับสินค้าเกษตรสู่เกษตรมูลค่าสูง
- เชื่อมโยงเครือข่ายการผลิตและการตลาด