



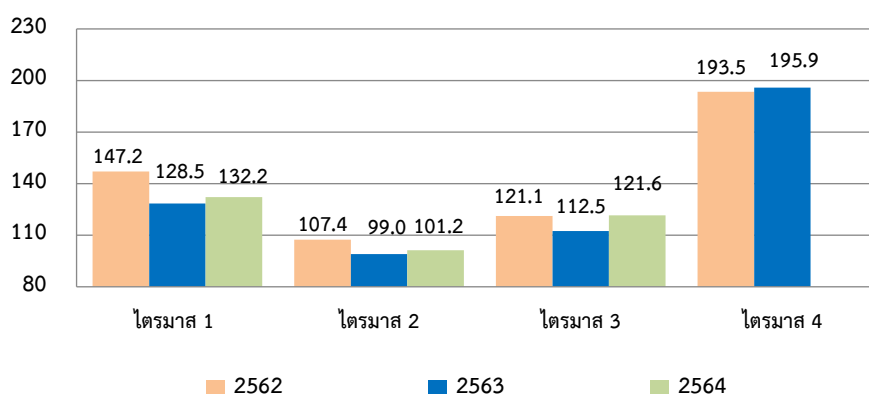
ภาวะเศรษฐกิจการเกษตรไตรมาส 3 ปี 2564

สำนักงานเศรษฐกิจการเกษตร ได้วิเคราะห์และประมาณการภาวะเศรษฐกิจการเกษตรในไตรมาส 3 ของปี 2564 (เดือนกรกฎาคม - กันยายน) เปรียบเทียบกับช่วงเดียวกันของปี 2563 โดยมีรายละเอียดดังนี้

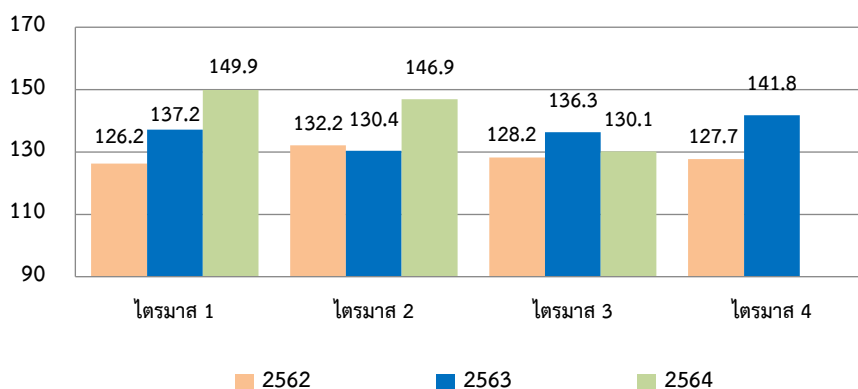
1. เครื่องชี้ภาวะเศรษฐกิจการเกษตร

1.1 ดัชนีผลผลิตสินค้าเกษตรและดัชนีราคาที่เกษตรกรขายได้ ในช่วงเดือนกรกฎาคม - กันยายน 2564 ดัชนีผลผลิตสินค้าเกษตรเฉลี่ยอยู่ที่ระดับ 121.6 เพิ่มขึ้นจากช่วงเดียวกันของปี 2563 ซึ่งอยู่ที่ระดับ 112.5 หรือเพิ่มขึ้นร้อยละ 8.1 ขณะที่ดัชนีราคาสินค้าเกษตรที่เกษตรกรขายได้เฉลี่ยอยู่ที่ระดับ 130.1 ลดลงจากช่วงเดียวกันของปี 2563 ซึ่งเฉลี่ยอยู่ที่ระดับ 136.3 หรือลดลงร้อยละ 4.5

ดัชนีผลผลิตสินค้าเกษตร (ปีฐาน 2548)



ดัชนีราคาที่เกษตรกรขายได้

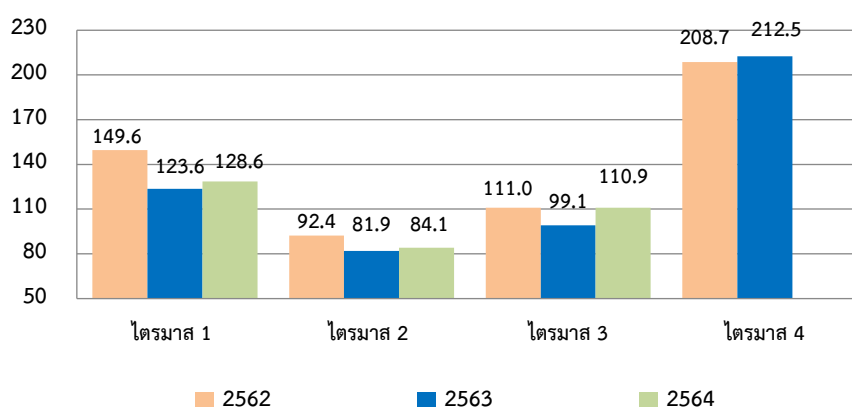


ที่มา: ศูนย์ข้อมูลเกษตรแห่งชาติ สำนักงานเศรษฐกิจการเกษตร (ข้อมูล ณ วันที่ 11 ตุลาคม 2564)

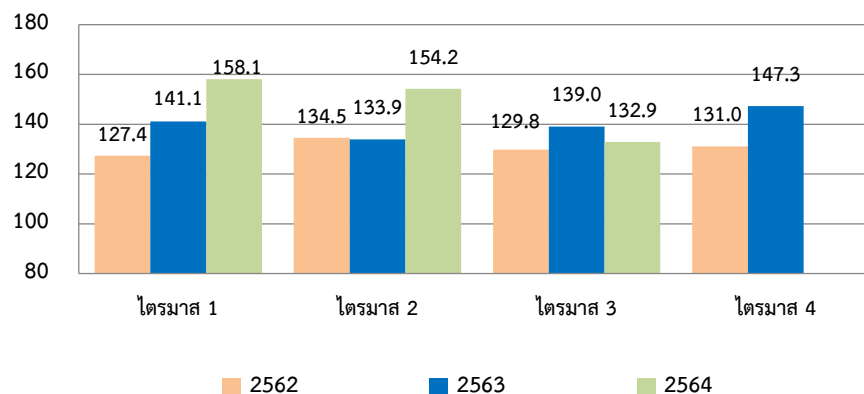


1.2 ดัชนีผลผลิตหมวดพืชผลและดัชนีราคาหมวดพืชผลที่เกษตรกรขายได้ ในช่วงเดือนกรกฎาคม – กันยายน 2564 ดัชนีผลผลิตหมวดพืชผลเฉลี่ยอยู่ที่ระดับ 110.9 เพิ่มขึ้นจากช่วงเดียวกันของปี 2563 ซึ่งอยู่ที่ระดับ 99.1 หรือเพิ่มขึ้นร้อยละ 11.9 ขณะที่ดัชนีราคาหมวดพืชผลที่เกษตรกรขายได้เฉลี่ยอยู่ที่ระดับ 132.9 ลดลงจากช่วงเดียวกันของปี 2563 ซึ่งอยู่ที่ระดับ 139.0 หรือลดลงร้อยละ 4.4

ดัชนีผลผลิตหมวดพืชผล (ปีฐาน 2548)



ดัชนีราคาหมวดพืชผล

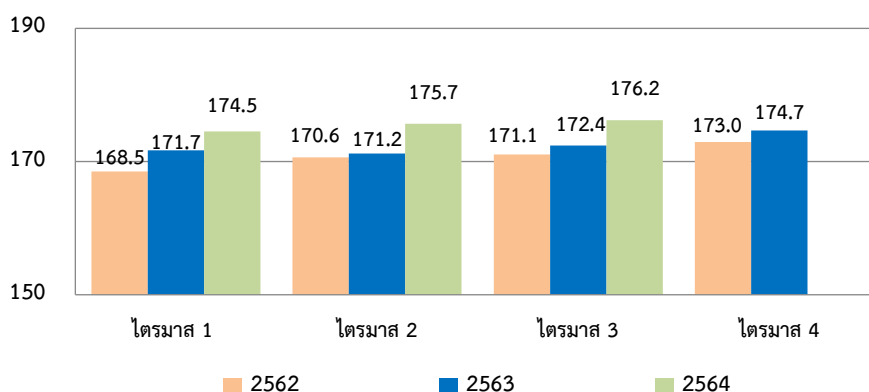


ที่มา: ศูนย์ข้อมูลเกษตรแห่งชาติ สำนักงานเศรษฐกิจการเกษตร (ข้อมูล ณ วันที่ 11 ตุลาคม 2564)

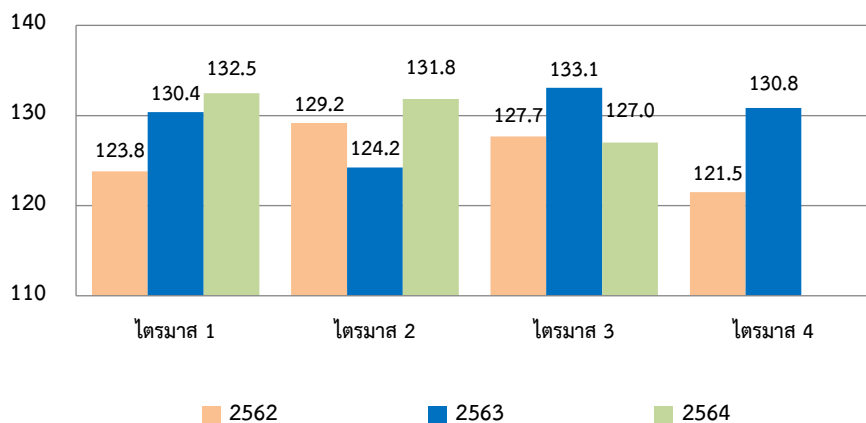


1.3 ดัชนีผลผลิตหมวดปศุสัตว์และดัชนีราคาหมวดปศุสัตว์ที่เกษตรกรขายได้ ในช่วงเดือนกรกฎาคม – กันยายน 2564 ดัชนีผลผลิตหมวดปศุสัตว์เฉลี่ยอยู่ที่ระดับ 176.2 เพิ่มขึ้นจากช่วงเดียวกันของปี 2563 ซึ่งอยู่ที่ระดับ 172.4 หรือเพิ่มขึ้นร้อยละ 2.2 ขณะที่ดัชนีราคาหมวดปศุสัตว์ที่เกษตรกรขายได้เฉลี่ยอยู่ที่ระดับ 127.0 ลดลงจากช่วงเดียวกันของปี 2563 ซึ่งอยู่ที่ระดับ 133.1 หรือลดลงร้อยละ 4.6

ดัชนีผลผลิตหมวดปศุสัตว์ (ปีฐาน 2548)



ดัชนีราคาหมวดปศุสัตว์

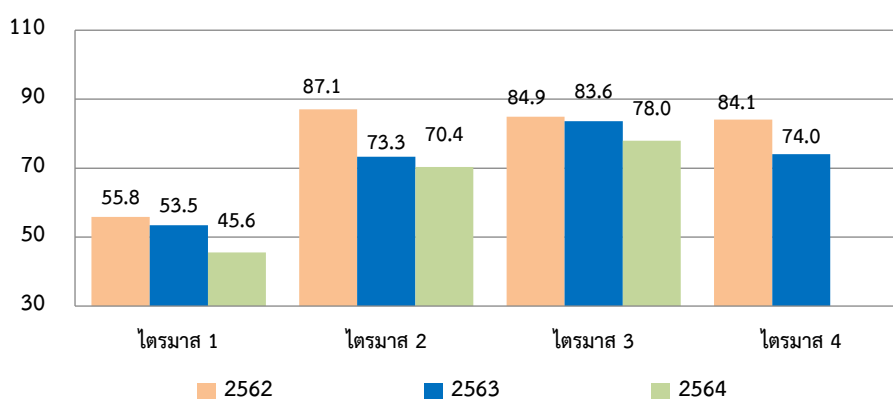


ที่มา: ศูนย์ข้อมูลเกษตรแห่งชาติ สำนักงานเศรษฐกิจการเกษตร (ข้อมูล ณ วันที่ 11 ตุลาคม 2564)

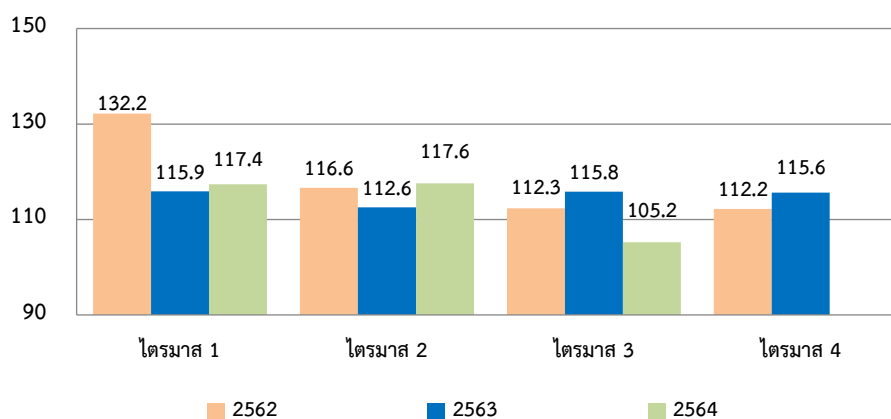


1.4 ดัชนีผลผลิตหมวดประมงและดัชนีราคาหมวดประมงที่เกษตรกรขายได้ ในช่วงเดือนกรกฎาคม – กันยายน 2564 ดัชนีผลผลิตหมวดประมงเฉลี่ยอยู่ที่ระดับ 78.0 ลดลงจากช่วงเดียวกันของปี 2563 ซึ่งอยู่ที่ระดับ 83.6 หรือลดลงร้อยละ 6.7 ขณะที่ดัชนีราคาหมวดประมงที่เกษตรกรขายได้เฉลี่ยอยู่ที่ระดับ 105.2 ลดลงจากช่วงเดียวกันของปี 2563 ซึ่งอยู่ที่ระดับ 115.8 หรือลดลงร้อยละ 9.2

ดัชนีผลผลิตหมวดประมง (ปีฐาน 2548)



ดัชนีราคาหมวดประมง



ที่มา: ศูนย์ข้อมูลเกษตรแห่งชาติ สำนักงานเศรษฐกิจการเกษตร (ข้อมูล ณ วันที่ 11 ตุลาคม 2564)



2. ภาวะเศรษฐกิจการเกษตรไตรมาส 3 ปี 2564 (เดือนกรกฎาคม – กันยายน)

ภาวะเศรษฐกิจการเกษตรในไตรมาส 3 ปี 2564 ขยายตัวร้อยละ 6.5 ปรับตัวดีขึ้นอย่างมากเมื่อเทียบกับไตรมาส 3 ของปี 2563 ที่หดตัวร้อยละ 1.1 เนื่องจากในปี 2563 หลายพื้นที่ของประเทศประสบภาวะภัยแล้งและฝนทิ้งช่วง ทำให้ปริมาณน้ำไม่เพียงพอต่อการผลิตทางการเกษตร ขณะที่ในปี 2564 สถานการณ์ดังกล่าวได้คลี่คลายลง ส่งผลให้ภาวะเศรษฐกิจการเกษตรตั้งแต่ไตรมาสแรกของปีนี้กลับมาขยายตัวได้อย่างต่อเนื่อง โดยปริมาณน้ำฝนที่เพิ่มขึ้นตั้งแต่ปลายปี 2563 ถึงต้นปี 2564 ทำให้มีปริมาณน้ำสะสมในอ่างเก็บน้ำที่สำคัญและในแหล่งน้ำตามธรรมชาติเพิ่มขึ้น รวมถึงสภาพอากาศที่เอื้ออำนวยมากขึ้น และการเริ่มต้นฤดูฝนที่เร็วกว่าปี 2563 ทำให้เกษตรกรทำการเพาะปลูกได้มากขึ้น ประกอบกับราคาสินค้าเกษตรหลายชนิดปรับตัวดีขึ้น จูงใจให้เกษตรกรขยายการผลิต แม้ว่าพายุติเปรสชันเตียนหู่ที่เข้าสู่ประเทศไทยในช่วงปลายเดือนกันยายน 2564 ทำให้มีฝนตกหนักต่อเนื่อง และเกิดน้ำท่วมหลากในหลายพื้นที่ โดยเฉพาะในพื้นที่ชุมชนและพื้นที่เกษตรของภาคเหนือตอนล่าง ภาคกลาง และภาคตะวันออกเฉียงเหนือ แต่พื้นที่เพาะปลูกพืชสวนหนึ่งได้มีการเก็บเกี่ยวผลผลิตไปแล้วก่อนหน้านี้ ทำให้ในภาพรวมไม่ส่งผลกระทบต่อการผลิตทางการเกษตรในไตรมาสนี้มากนัก นอกจากนี้ การดำเนินนโยบายและมาตรการของภาครัฐในการส่งเสริมอาชีพเกษตรกร ยกย่องการผลิตสินค้าเกษตรให้ได้มาตรฐาน การส่งเสริมการตลาดทั้งตลาดออนไลน์และออฟไลน์ การพัฒนาระบบโลจิสติกส์และบริหารจัดการสินค้าเกษตร การประกันรายได้สินค้าเกษตรที่สำคัญ และการพักชำระหนี้ ทำให้เกษตรกรสามารถทำการผลิตและบริหารจัดการสินค้าเกษตรให้ออกสู่ตลาดได้อย่างต่อเนื่อง อย่างไรก็ตาม สถานการณ์การแพร่ระบาดของโรคติดเชื้อไวรัสโคโรนา 2019 ที่ยังคงยืดเยื้อ ส่งผลกระทบต่อการบินและกิจกรรมการผลิตของโรงงานแปรรูปบางแห่งต้องหยุดชะงักลง

ภาวะเศรษฐกิจการเกษตรที่ขยายตัวได้ในไตรมาสนี้เป็นผลจากการขยายตัวในสาขาพืช สาขาปศุสัตว์ สาขาบริการทางการเกษตร และสาขาป่าไม้ ในขณะที่สาขาประมงยังคงหดตัว สำหรับรายละเอียดในแต่ละสาขา มีดังนี้

2.1 สาขาพืช ในไตรมาส 3 ปี 2564 ขยายตัวร้อยละ 9.6 เมื่อเทียบกับช่วงเดียวกันของปี 2563 โดยพืชสำคัญที่มีผลผลิตเพิ่มขึ้น ได้แก่ ข้าวนาปี ข้าวนาปรัง ข้าวโพดเลี้ยงสัตว์ มันสำปะหลัง สับปะรดโรงงาน ยางพารา ปาล์มน้ำมัน ลำไย ทูเรียน มังคุด และเงาะ

ข้าวนาปี ผลผลิตเพิ่มขึ้น เนื่องจากเกษตรกรมีการขยายพื้นที่เพาะปลูกในพื้นที่ที่ปล่อยว่างในปีที่ผ่านมา ประกอบกับในปีนี้อุณหภูมิเริ่มต้นเร็วกว่าที่ผ่านมา ทำให้มีปริมาณน้ำฝนเพียงพอต่อการเจริญเติบโตของต้นข้าว ส่งผลให้ผลผลิตต่อไร่เพิ่มขึ้น

ข้าวนาปรัง ผลผลิตเพิ่มขึ้น เนื่องจากการขยายพื้นที่เพาะปลูกของเกษตรกรจากปริมาณน้ำที่มีมากขึ้น และราคาข้าวที่เกษตรกรขายได้ยังอยู่ในเกณฑ์ดี

ข้าวโพดเลี้ยงสัตว์ ผลผลิตเพิ่มขึ้น เนื่องจากสภาพอากาศที่เอื้ออำนวยและมีปริมาณน้ำเพียงพอต่อการเจริญเติบโต ประกอบกับราคาในปีที่ผ่านมาอยู่ในเกณฑ์ดี รวมทั้งเกษตรกรมีการดูแลแปลงปลูก ฝักระวังโรค และควบคุมการระบาดของหนอนกระทู้ข้าวโพดลายจุดได้มากขึ้น ทำให้ผลผลิตเฉลี่ยต่อไร่เพิ่มขึ้น



มันสำปะหลัง ผลผลิตเพิ่มขึ้น เนื่องจากในช่วงที่ผ่านมาราคามันสำปะหลังอยู่ในเกณฑ์ดี เกษตรกรจึงมีการขยายพื้นที่ปลูกมันสำปะหลังทดแทนในพื้นที่ปลูกอ้อยโรงงานและข้าวโพดเลี้ยงสัตว์ ประกอบกับปริมาณน้ำฝนที่เพียงพอต่อการเจริญเติบโตของมันสำปะหลัง ส่งผลให้ผลผลิตต่อไร่เพิ่มขึ้น

สับปะรดโรงงาน ผลผลิตเพิ่มขึ้น เนื่องจากราคาในปีที่ผ่านมาอยู่ในเกณฑ์ดี เกษตรกรจึงมีการบำรุงรักษาต้นสับปะรดมากขึ้น รวมทั้งตั้งใจให้เกษตรกรขยายพื้นที่ปลูกสับปะรดในพื้นที่ปลูกที่ปล่อยว่างในช่วงที่ผ่านมา และปลูกแซมในสวนยางพาราและสวนมะพร้าวที่ปลูกใหม่

ยางพารา ผลผลิตเพิ่มขึ้น เนื่องจากต้นยางพารามีความสมบูรณ์มากขึ้นจากปริมาณน้ำที่เพียงพอและเกษตรกรมีการดูแลรักษามากขึ้นจากแรงจูงใจด้านราคาที่สูงขึ้น ประกอบกับต้นยางพาราที่กรีตได้ส่วนใหญ่อยู่ในช่วงอายุที่ให้ผลผลิตสูง รวมทั้งมีพื้นที่กรีตได้เพิ่มขึ้นจากพื้นที่ปลูกใหม่เมื่อปี 2558 ซึ่งเริ่มให้ผลผลิตในปี

ปาล์มน้ำมัน ผลผลิตเพิ่มขึ้น เนื่องจากการขยายเนื้อที่ปลูกปาล์มน้ำมันในปี 2561 ทดแทนพืชอื่น เริ่มให้ผลผลิตในช่วงปี 2564 ประกอบกับสภาพอากาศเอื้ออำนวยมากขึ้น ทำให้น้ำหนักทะลายปาล์มเพิ่มขึ้น ส่งผลให้ผลผลิตปาล์มน้ำมันเพิ่มขึ้น

ลำไย ผลผลิตเพิ่มขึ้น เนื่องจากเนื้อที่ให้ผลเพิ่มขึ้น ประกอบกับสภาพอากาศเอื้ออำนวยต่อการออกดอกติดผล ไม่มีโรคและแมลงระบาด ทำให้ต้นลำไยออกผลได้ดีและมีจำนวนผลต่อช่อเพิ่มขึ้น

ทุเรียน ผลผลิตเพิ่มขึ้น เนื่องจากพื้นที่ปลูกใหม่ในปี 2559 ซึ่งเกษตรกรขยายพื้นที่ปลูกแทนยางพารา กาแฟ และผลไม้ เช่น ลองกองและเงาะ เริ่มให้ผลผลิตในปี 2564 เป็นปีแรก ประกอบกับราคาในปีที่ผ่านมาอยู่ในเกณฑ์ดี จูงใจให้เกษตรกรมีการบำรุงดูแลรักษาเป็นอย่างดี และสภาพภูมิอากาศที่เอื้ออำนวยมากขึ้น ทำให้มีการติดดอกออกผลเพิ่มขึ้น

มังคุด ผลผลิตเพิ่มขึ้น เนื่องจากสภาพอากาศเอื้ออำนวยต่อการผลิตมังคุดทางภาคใต้มากขึ้น โดยฝนที่ตกต่อเนื่องตั้งแต่ปลายปี 2563 ถึงต้นปี 2564 ทำให้ต้นมังคุดสมบูรณ์และมีการออกดอกติดผลได้ดีกว่าปีที่ผ่านมา

เงาะ ผลผลิตเพิ่มขึ้น เนื่องจากสภาพอากาศเอื้ออำนวยให้เงาะออกดอกและติดผลมากขึ้น ประกอบกับราคาในปีที่ผ่านมาอยู่ในเกณฑ์ดี จูงใจให้เกษตรกรบำรุงรักษาต้นเงาะให้มีความสมบูรณ์

2.2 สาขาปศุสัตว์ ในไตรมาส 3 ปี 2564 ขยายตัวร้อยละ 2.0 เมื่อเทียบกับช่วงเดียวกันของปี 2563 เป็นผลจากการเพิ่มปริมาณการผลิตตามความต้องการบริโภคของตลาดทั้งในและต่างประเทศ ประกอบกับการเฝ้าระวัง ควบคุมโรคระบาดอย่างเข้มงวด และการจัดการฟาร์มที่ได้มาตรฐาน ทำให้สินค้าปศุสัตว์หลัก ได้แก่ ไก่เนื้อ สุกร ไข่ไก่ และน้ำนมดิบ มีผลผลิตเพิ่มขึ้น

ไก่เนื้อ ผลผลิตเพิ่มขึ้น เนื่องจากมีการขยายการผลิตรองรับความต้องการของตลาดที่เพิ่มขึ้น

สุกร ผลผลิตเพิ่มขึ้น เนื่องจากเกษตรกรมีการขยายการผลิต และมีการบริหารจัดการฟาร์มที่ดี รวมถึงเพิ่มความเข้มข้นของระบบ Biosecurity เพื่อป้องกันโรคอหิวาต์แอฟริกาในสุกร (ASF) ในระดับสูงสุด ส่งผลให้อัตรารอดของสุกรเพิ่มสูงขึ้น



ไข่ไก่ ผลผลิตเพิ่มขึ้น เนื่องจากเกษตรกรมีการจัดการฟาร์มที่มีประสิทธิภาพมากขึ้น มีการเฝ้าระวังโรคระบาดได้ดี ประกอบกับมาตรการของภาครัฐที่ให้เกษตรกรผู้เลี้ยงไก่ไข่ยืดอายุการปลดแม่ไก่ยืนกรง ทำให้ปริมาณไข่ไก่เพิ่มขึ้น 1-2 ล้านฟองต่อวัน

น้ำนมดิบ ผลผลิตเพิ่มขึ้น เนื่องจากเกษตรกรมีการบริหารจัดการฟาร์มที่ดี ประกอบกับภาครัฐมีนโยบายพัฒนาคุณภาพน้ำนมโค เน้นการเพิ่มประสิทธิภาพการผลิต โดยให้ความสำคัญด้านอาหารในการเลี้ยงโคนม ซึ่งส่งผลให้น้ำนมดิบมีปริมาณเพิ่มขึ้นและมีคุณภาพดีขึ้น

2.3 สาขาประมง ในไตรมาส 3 ปี 2564 หดตัวร้อยละ 3.0 เมื่อเทียบกับช่วงเดียวกันของปี 2563 เป็นผลมาจากผลผลิตประมงทะเลในส่วนของปริมาณสัตว์น้ำที่นำขึ้นท่าเทียบเรือในภาคใต้มีแนวโน้มลดลง เนื่องจากเป็นช่วงฤดูมรสุมสภาพอากาศมีความแปรปรวน ชาวประมงบางส่วนไม่สามารถนำเรือออกจับสัตว์น้ำได้ ส่วนปริมาณกุ้งทะเลเพาะเลี้ยงมีทิศทางลดลง เนื่องจากผลกระทบจากการแพร่ระบาดของโรคติดเชื้อไวรัสโคโรนา 2019 ส่งผลให้เกษตรกรปรับลดพื้นที่การเลี้ยง ปรับลดจำนวนลูกพันธุ์ และชะลอการลงลูกกุ้ง ประกอบกับบางพื้นที่มีการระบาดของโรคซีขาว ไวรัสตัวแดงดวงขาว หัวเหลือง จึงทำให้ผลผลิตออกสู่ตลาดลดลง อย่างไรก็ตาม ผลผลิตประมงน้ำจืด เช่น ปลานิล และปลาดุก มีทิศทางเพิ่มขึ้น เนื่องจากมีปริมาณน้ำเพียงพอสำหรับการเลี้ยงจากปริมาณน้ำฝนที่มีมากกว่าปีที่ผ่านมา และปริมาณน้ำในอ่างเก็บน้ำและแม่น้ำลำคลองที่มีมากขึ้น โดยเกษตรกรมีการอนุบาลลูกปลาให้ได้ขนาดและแข็งแรงก่อนปล่อยลงบ่อเลี้ยงเพื่อเพิ่มอัตราการรอด ส่งผลให้มีผลผลิตเพิ่มขึ้น

2.4 สาขาบริการทางการเกษตร ในไตรมาส 3 ปี 2564 ขยายตัวร้อยละ 4.8 เมื่อเทียบกับช่วงเดียวกันของปี 2563 โดยกิจกรรมการเตรียมดินและการเก็บเกี่ยวผลผลิตเพิ่มขึ้นตามพื้นที่เพาะปลูกและพื้นที่เก็บเกี่ยวพืชสำคัญที่เพิ่มขึ้น เช่น ข้าว มันสำปะหลัง และข้าวโพดเลี้ยงสัตว์ เนื่องจากสภาพอากาศเอื้ออำนวย และปริมาณน้ำเพียงพอต่อการเจริญเติบโตของพืช ประกอบกับราคาที่เกษตรกรขายได้อยู่ในเกณฑ์ดี ทำให้เกษตรกรมีการขยายพื้นที่เพาะปลูกพืช มีการดูแลและบำรุงรักษามากขึ้น ส่งผลให้มีพื้นที่เก็บเกี่ยวผลผลิตเพิ่มขึ้น

2.5 สาขาป่าไม้ ในไตรมาส 3 ปี 2564 ขยายตัวร้อยละ 1.0 เมื่อเทียบกับช่วงเดียวกันของปี 2563 เนื่องจากผลผลิตไม้ยูคาลิปตัส ริงนก และถ่านไม้ เพิ่มขึ้น โดยผลผลิตไม้ยูคาลิปตัสเพิ่มขึ้นจากความต้องการใช้เพื่อเป็นวัตถุดิบในอุตสาหกรรมต่าง ๆ ทั้งในประเทศและต่างประเทศอย่างต่อเนื่อง เช่น อุตสาหกรรมกระดาษ อุตสาหกรรมโรงไฟฟ้าชีวมวล และอุตสาหกรรมก่อสร้าง เป็นต้น ด้านผลผลิตริงนกของไทยยังมีคุณภาพเป็นที่ต้องการของตลาดจีนในการบริโภคเพื่อบำรุงสุขภาพ และถ่านไม้มีการส่งออกเพิ่มขึ้นตามความต้องการของตลาดจีน ญี่ปุ่น และเกาหลีใต้ สำหรับผลผลิตไม้ยางพาราลดลงตามพื้นที่การตัดโค่นสวนยางพาราเก่าเพื่อปลูกทดแทนด้วยยางพาราพันธุ์ดีและพืชอื่น ประกอบกับโรงงานแปรรูปไม้ยางพาราหลายแห่งในภาคใต้ปิดตัว เนื่องจากสถานการณ์การแพร่ระบาดของโควิด 19 และผลผลิตครั้งลดลง เนื่องจากได้รับผลกระทบจากสภาพอากาศที่แปรปรวน และความต้องการของประเทศคู่ค้าหลักในการใช้เป็นวัตถุดิบในอุตสาหกรรมต่าง ๆ ลดลง



3. แนวโน้มภาวะเศรษฐกิจการเกษตรปี 2564

แนวโน้มเศรษฐกิจการเกษตรในปี 2564 คาดว่าจะขยายตัวอยู่ในช่วงร้อยละ 1.7 – 2.7 เมื่อเทียบกับปี 2563 โดยสาขาการผลิตสำคัญ ได้แก่ สาขาพืช สาขาปศุสัตว์ สาขาบริการทางการเกษตร และสาขาป่าไม้ มีแนวโน้มขยายตัว เนื่องจากปริมาณฝนที่มีมากขึ้นในช่วงครึ่งปีแรก ส่งผลให้ปริมาณน้ำในอ่างเก็บน้ำและแหล่งน้ำธรรมชาติมีมากขึ้น เพียงพอสำหรับการเพาะปลูกพืชและเลี้ยงสัตว์ และฤดูฝนที่มาเร็วกว่าปีที่ผ่านมา ทำให้เกษตรกรเริ่มการเพาะปลูกได้เร็วและขยายพื้นที่เพาะปลูกมากขึ้น ประกอบกับการดำเนินนโยบายของภาครัฐในการส่งเสริมให้เกษตรกรมีการบริหารจัดการการผลิตและการตลาดที่มีประสิทธิภาพ มีการใช้เทคโนโลยีในการผลิต และยกระดับคุณภาพสินค้าให้ได้มาตรฐาน รวมถึงมาตรการความช่วยเหลือและบรรเทาผลกระทบจากภัยพิบัติ อย่างไรก็ตาม ยังต้องติดตามสถานการณ์น้ำท่วมในพื้นที่ภาคกลางและภาคตะวันออกเฉียงเหนือ ซึ่งเป็นผลจากพายุเตี้ยนหมู่ รวมถึงพายุที่อาจมีเพิ่มเติมในช่วงปลายฤดูฝนที่อาจส่งผลกระทบต่อภาวะเศรษฐกิจการเกษตรในไตรมาสที่ 4 นอกจากนี้ ยังมีปัจจัยเสี่ยงที่ต้องติดตามอย่างต่อเนื่อง ได้แก่ สถานการณ์การแพร่ระบาดของโรคติดเชื้อไวรัสโคโรนา 2019 ทั้งในประเทศและต่างประเทศ ความแปรปรวนของสภาพอากาศ แนวโน้มราคาน้ำมันที่สูงขึ้น และความผันผวนของค่าเงินบาท ที่อาจส่งผลกระทบต่อต้นทุนการผลิต การกระจายผลผลิต และการส่งออกสินค้าเกษตรและผลิตภัณฑ์

4. ราคาสินค้าเกษตรที่สำคัญ

- ราคาสินค้าเกษตรที่เกษตรกรขายได้เฉลี่ยในช่วงเดือนกรกฎาคม – กันยายน 2564 ที่มีแนวโน้มเพิ่มขึ้นเมื่อเทียบกับช่วงเดียวกันของปี 2563 ได้แก่ ข้าวโพดเลี้ยงสัตว์ มันสำปะหลัง ยางพารา ปาล์มน้ำมัน และไข่ไก่

ข้าวโพดเลี้ยงสัตว์ ราคาเพิ่มขึ้น เนื่องจากฝนที่ตกมากขึ้นในหลายพื้นที่เป็นอุปสรรคต่อการเก็บเกี่ยวผลผลิต ประกอบกับอยู่ในช่วงปลายฤดูการ ทำให้ผลผลิตออกสู่ตลาดน้อยกว่าที่คาดการณ์ไว้ ในขณะที่ความต้องการใช้ในอุตสาหกรรมต่าง ๆ อาทิ แป้งข้าวโพด น้ำมันข้าวโพด เอทานอล (พลังงานทดแทน) เพิ่มขึ้นอย่างต่อเนื่อง

มันสำปะหลัง ราคาเพิ่มขึ้น เนื่องจากผลผลิตมันสำปะหลังของไทยยังเป็นที่ต้องการของตลาดต่างประเทศอย่างต่อเนื่อง โดยเฉพาะประเทศจีน ส่งผลให้ราคามันสำปะหลังในประเทศปรับตัวสูงขึ้น

ยางพารา ราคาเพิ่มขึ้น เนื่องจากความต้องการใช้ยางพาราเพิ่มขึ้นจากอุตสาหกรรมยานยนต์ที่เริ่มกลับสู่ภาวะปกติ และอุตสาหกรรมการผลิตถุงมือที่ยังมีความต้องการใช้ยางพาราอย่างต่อเนื่อง ประกอบกับราคาน้ำมันดิบที่แนวโน้มเพิ่มขึ้น ส่งผลให้ราคายางพาราปรับตัวสูงขึ้น

ปาล์มน้ำมัน ราคาเพิ่มขึ้น เนื่องจากภาครัฐมีมาตรการลดปริมาณสต็อกน้ำมันปาล์มดิบส่วนเกินและรักษาเสถียรภาพราคาปาล์มน้ำมันและน้ำมันปาล์มในประเทศ ประกอบกับความต้องการใช้ยังเพิ่มขึ้นอย่างต่อเนื่อง ส่งผลให้ราคาปรับตัวสูงขึ้น

ไข่ไก่ ราคาเพิ่มขึ้น เนื่องจากความต้องการบริโภคเพิ่มขึ้น ประกอบกับต้นทุนวัตถุดิบอาหารสัตว์ ได้แก่ ข้าวโพดเลี้ยงสัตว์ และกากถั่วเหลือง ปรับตัวเพิ่มขึ้นต่อเนื่อง ทำให้ราคาไข่ไก่สูงขึ้น



● ราคาสินค้าเกษตรที่เกษตรกรขายได้เฉลี่ยในช่วงเดือนกรกฎาคม - กันยายน 2564 ที่มีแนวโน้มลดลงเมื่อเทียบกับช่วงเดียวกันของปี 2563 ได้แก่ ข้าว สับปะรดโรงงาน ลำไย ทูเรียน มังคุด เงาะ ใก่เนื้อ สุกกร กุ้งขาวแวนนาไม ปลานิล และปลาดุก

ข้าว ราคาลดลง เนื่องจากปริมาณผลผลิตที่ออกสู่ตลาดเพิ่มขึ้น

สับปะรดโรงงาน ราคาลดลง เนื่องจากปริมาณผลผลิตที่ทยอยออกสู่ตลาดมากขึ้น ในขณะที่โรงงานแปรรูปสับปะรดยังขาดแคลนแรงงาน จึงชะลอการรับซื้อวัตถุดิบจากเกษตรกร ทำให้ราคาสับปะรดภายในประเทศปรับตัวลดลง

ลำไย ราคาลดลง เนื่องจากผลผลิตออกสู่ตลาดเพิ่มขึ้น ในขณะที่ความต้องการของตลาดในประเทศลดลงจากสถานการณ์การแพร่ระบาดของโรคติดเชื้อไวรัสโคโรนา 2019

ทูเรียน มังคุด และเงาะ ราคาลดลง เนื่องจากผลผลิตในภาคใต้ออกสู่ตลาดเป็นจำนวนมาก

ใก่เนื้อ ราคาลดลง เนื่องจากสถานการณ์การแพร่ระบาดของโรคติดเชื้อไวรัสโคโรนา 2019 ทำให้มีการปิดโรงฆ่าหลายแห่ง ส่งผลให้ใก่มีชีวิตตกค้างในฟาร์มเป็นจำนวนมาก

สุกกร ราคาลดลง เนื่องจากปริมาณผลผลิตออกสู่ตลาดมากขึ้น ประกอบกับความต้องการบริโภคภายในประเทศลดลง ซึ่งเป็นผลจากมาตรการรับประทานอาหารที่ร้านและมาตรการล็อกดาวน์ในหลายพื้นที่

กุ้งขาวแวนนาไม ราคาลดลง เนื่องจากผู้บริโภคมักมีความต้องการลดลง

ปลานิล และปลาดุก ราคาลดลง เนื่องจากผลผลิตออกสู่ตลาดมากขึ้น ขณะที่ผู้บริโภคมักมีความต้องการลดลง

● ราคาสินค้าเกษตรที่เกษตรกรขายได้เฉลี่ยในช่วงเดือนกรกฎาคม - กันยายน 2564 ที่มีราคาทรงตัวเมื่อเทียบกับช่วงเดียวกันของปี 2563 ได้แก่ น้ำมันดิบ ซึ่งเป็นไปตามคุณภาพน้ำมันโค

5. การส่งออกสินค้าเกษตรและผลิตภัณฑ์

การส่งออกสินค้าเกษตรและผลิตภัณฑ์ในเดือนกรกฎาคม - สิงหาคม 2564 มีมูลค่าส่งออกอยู่ที่ 259,013.33 ล้านบาท เพิ่มขึ้นร้อยละ 26.19 เมื่อเทียบกับช่วงเดียวกันของปี 2563 ซึ่งมีมูลค่าอยู่ที่ 205,257.33 ล้านบาท

● สินค้าเกษตรและผลิตภัณฑ์ที่มีปริมาณและมูลค่าส่งออกเพิ่มขึ้น เมื่อเทียบกับช่วงเดียวกันของปี 2563 ได้แก่ ข้าว มันสำปะหลังและผลิตภัณฑ์ ยางพารา สับปะรดและผลิตภัณฑ์ ลำไยและผลิตภัณฑ์ ทูเรียนและผลิตภัณฑ์ มังคุด เงาะ และผลิตภัณฑ์ และกุ้งและผลิตภัณฑ์

ข้าว มีปริมาณและมูลค่าส่งออกเพิ่มขึ้น เนื่องจากราคาข้าวของไทยปรับตัวลดลงตามภาวะตลาดและค่าเงินบาทที่อ่อนค่าลง ทำให้สามารถแข่งขันกับประเทศคู่แข่งได้ ประกอบกับความต้องการข้าวในตลาดต่างประเทศทั้งแอฟริกา ตะวันออกกลาง และเอเชีย ยังมีอย่างต่อเนื่อง

มันสำปะหลังและผลิตภัณฑ์ มีปริมาณและมูลค่าการส่งออกเพิ่มขึ้น เนื่องจากประเทศจีนซึ่งเป็นตลาดส่งออกหลักของไทยมีความต้องการนำเข้ามันสำปะหลังอย่างต่อเนื่อง เพื่อนำไปใช้เป็นวัตถุดิบในอุตสาหกรรมการผลิตเอทานอลทดแทนข้าวโพดเลี้ยงสัตว์ในประเทศจีนที่ราคายังมีแนวโน้มสูงขึ้น



ยางพารา ปริมาณและมูลค่าส่งออกเพิ่มขึ้น เนื่องจากความต้องการใช้ยางพาราของโลกเพิ่มขึ้นจากความต้องการใช้ในอุตสาหกรรมยานยนต์ที่เพิ่มขึ้น โดยเฉพาะนโยบายของจีนที่ส่งเสริมให้ประชาชนในเขตชนบทซื้อรถยนต์และการนำรถเก่ามาแลกซื้อรถใหม่

สับปะรดและผลิตภัณฑ์ มีปริมาณและมูลค่าส่งออกเพิ่มขึ้น เนื่องจากสถานการณ์การระบาดของโรคติดเชื้อไวรัสโคโรนา 2019 ที่เริ่มคลี่คลาย ส่งผลให้ความต้องการของประเทศคู่ค้ามีแนวโน้มเพิ่มขึ้นอย่างต่อเนื่อง โดยเฉพาะประเทศสหรัฐอเมริกา

ลำไยและผลิตภัณฑ์ มีปริมาณและมูลค่าส่งออกเพิ่มขึ้น เนื่องจากปริมาณผลผลิตออกสู่ตลาดเพิ่มขึ้น และสถานการณ์การแพร่ระบาดของโรคติดเชื้อไวรัสโคโรนา 2019 ที่เริ่มคลี่คลายในประเทศคู่ค้าหลักอย่างจีน ซึ่งหน่วยงานภาครัฐและภาคเอกชนได้ร่วมมือกันในการแก้ไขปัญหาด้านโลจิสติกส์ โดยเฉพาะการขนส่งและตู้คอนเทนเนอร์ ทำให้ผู้ประกอบการสามารถส่งออกได้มากขึ้น

ทุเรียนและผลิตภัณฑ์ มีปริมาณและมูลค่าส่งออกเพิ่มขึ้น เนื่องจากความต้องการบริโภคทุเรียนและผลิตภัณฑ์ของตลาดหลักอย่างจีนยังเพิ่มขึ้นอย่างต่อเนื่อง

มังคุด มีปริมาณและมูลค่าส่งออกเพิ่มขึ้น เนื่องจากความต้องการบริโภคมังคุดสดของตลาดหลักอย่างจีนเพิ่มขึ้นมาก

เงาะและผลิตภัณฑ์ มีปริมาณและมูลค่าส่งออกเพิ่มขึ้น เนื่องจากปริมาณผลผลิตที่มีมากขึ้น และความต้องการของประเทศคู่ค้าที่สำคัญเพิ่มขึ้น ได้แก่ มาเลเซีย เวียดนาม เมียนมา และสหรัฐอเมริกาหรับเอมิเรตส์

ทุเรียนและผลิตภัณฑ์ มีปริมาณและมูลค่าส่งออกเพิ่มขึ้น เนื่องจากประเทศจีนซึ่งเป็นตลาดส่งออกสำคัญมีความต้องการนำเข้าเพิ่มขึ้นอย่างมาก ในขณะที่ประเทศคู่ค้าหลักอื่น ๆ ได้แก่ สหรัฐอเมริกา และญี่ปุ่น มีการนำเข้าลดลง

● **สินค้าเกษตรและผลิตภัณฑ์ที่มีปริมาณและมูลค่าส่งออกลดลง** เมื่อเทียบกับช่วงเดียวกันของปี 2563 ได้แก่ ข้าวโพดเลี้ยงสัตว์ น้ำตาลและผลิตภัณฑ์ เนื้อไก่และผลิตภัณฑ์ เนื้อสุกรและผลิตภัณฑ์ นมและผลิตภัณฑ์ และปลาและผลิตภัณฑ์

ข้าวโพดเลี้ยงสัตว์ มีปริมาณและมูลค่าส่งออกลดลง เนื่องจากปริมาณผลผลิตของโลกมีแนวโน้มเพิ่มขึ้นซึ่งเป็นผลจากสภาพอากาศที่เอื้ออำนวยมากขึ้น โดยเฉพาะในสหรัฐอเมริกาซึ่งเป็นประเทศผู้ผลิตสำคัญ ทำให้ราคาข้าวโพดเลี้ยงสัตว์ในตลาดโลกลดลง ประกอบกับความต้องการใช้ในอุตสาหกรรมอาหารสัตว์ในประเทศของไทยยังเพิ่มขึ้นอย่างต่อเนื่อง

น้ำตาลและผลิตภัณฑ์ มีปริมาณและมูลค่าส่งออกลดลง เนื่องจากผลผลิตอ้อยโรงงานมีปริมาณน้อย ทำให้ผลิตน้ำตาลได้น้อย ประกอบกับอินเดียซึ่งเป็นประเทศผู้ผลิตสำคัญยังคงมีการส่งออกน้ำตาลไปยังตลาดโลกจำนวนมาก ส่งผลให้การส่งออกน้ำตาลและผลิตภัณฑ์ของไทยลดลง

เนื้อไก่และผลิตภัณฑ์ มีปริมาณและมูลค่าส่งออกลดลง เนื่องจากตลาดส่งออกสำคัญของไทย โดยเฉพาะจีน ญี่ปุ่น และสหราชอาณาจักร มีความต้องการเนื้อไก่สดแช่เย็นแช่แข็งและเนื้อไก่ปรุงแต่งลดลง

เนื้อสุกรและผลิตภัณฑ์ มีปริมาณและมูลค่าส่งออกลดลง เนื่องจากตลาดส่งออกหลักของไทย โดยเฉพาะฮ่องกง มีความต้องการเนื้อสุกรแช่เย็นแช่แข็งและเนื้อสุกรปรุงแต่งลดลง



นมและผลิตภัณฑ์ มีปริมาณและมูลค่าส่งออกลดลง เนื่องจากประเทศฟิลิปปินส์ซึ่งเป็นคู่ค้าสำคัญมีความต้องการบริโภคผลิตภัณฑ์นมของไทยลดลง

ปลาและผลิตภัณฑ์ มีปริมาณและมูลค่าส่งออกลดลง เนื่องจากประเทศคู่ค้าสำคัญอย่างจีน มีการนำเข้าลดลง

● **สินค้าเกษตรและผลิตภัณฑ์ที่มีปริมาณส่งออกลดลงแต่มูลค่าส่งออกเพิ่มขึ้น คือ น้ำมันปาล์ม และ ปลาหมึกและผลิตภัณฑ์**

น้ำมันปาล์ม มีปริมาณส่งออกลดลง แต่มูลค่าส่งออกเพิ่มขึ้น เนื่องจากราคาส่งออกเพิ่มขึ้นตามราคาน้ำมันปาล์มในตลาดโลกที่ปรับตัวสูงขึ้น ขณะที่ปริมาณผลผลิตของไทยเพิ่มขึ้นไม่มากและความต้องการใช้ในประเทศยังมีอย่างต่อเนื่อง

ปลาหมึกและผลิตภัณฑ์ มีปริมาณส่งออกลดลง แต่มูลค่าส่งออกเพิ่มขึ้น เนื่องจากตลาดส่งออกหลัก โดยเฉพาะ อิตาลีและญี่ปุ่นมีความต้องการนำเข้าลดลง ขณะที่เกาหลีใต้กลับมามีความต้องการเพิ่มขึ้น

6. การดำเนินการของกระทรวงเกษตรและสหกรณ์

กระทรวงเกษตรและสหกรณ์มีแนวทางการดำเนินงานเพื่อรองรับสถานการณ์การเปลี่ยนแปลงที่เกิดขึ้น และขับเคลื่อนการพัฒนาภาคเกษตรสู่รูปแบบการเกษตรวิถีใหม่ โดย

■ บริหารจัดการน้ำที่มีปริมาณมากจากฝนที่ตกหนักต่อเนื่อง ทำให้เกิดน้ำท่วมขุมชนและพื้นที่การเกษตร และเร่งช่วยเหลือเยียวยาเกษตรกรที่ได้รับผลกระทบให้กลับมาดำรงชีวิตตามปกติและทำการเกษตรได้ต่อเนื่อง รวมถึงเตรียมการจัดเก็บและกระจายน้ำในช่วงฤดูแล้งอย่างเหมาะสมและทั่วถึง เพียงพอสำหรับใช้ในการอุปโภคบริโภคและทำการเกษตร

■ ส่งเสริมการใช้เทคโนโลยีและนวัตกรรมเพื่อยกระดับสู่การทำเกษตรสมัยใหม่ และสร้างมูลค่าให้กับสินค้าเกษตร โดยการแปรรูปสินค้าเกษตร พัฒนาผลิตภัณฑ์และบรรจุภัณฑ์ ยกระดับสินค้าให้มีคุณภาพ และได้มาตรฐานเป็นที่ยอมรับของผู้บริโภค รวมทั้งสร้างโอกาสให้เกษตรกรรายย่อยสามารถเข้าถึงเทคโนโลยีเพื่อเพิ่มประสิทธิภาพการผลิต พัฒนาศักยภาพเกษตรกรและยกระดับเป็นผู้ประกอบการเกษตร

■ ขับเคลื่อนการพัฒนาภาคเกษตรด้วยแนวทาง BCG Economy โดยการใช้ประโยชน์และสร้างมูลค่าจากความหลากหลายทางชีวภาพและวัสดุเหลือใช้ทางการเกษตร เพื่อความมั่นคงและยั่งยืนของทรัพยากรทางการเกษตร ควบคู่ไปกับการพัฒนาสังคมและการรักษาสิ่งแวดล้อมได้อย่างสมดุล

■ เพิ่มช่องทางการตลาดให้หลากหลายผ่านนโยบาย “ตลาดนำการผลิต” สร้างเครือข่ายและจับคู่ธุรกิจเกษตรกร พร้อมทั้งเชื่อมโยงระบบโลจิสติกส์ตลอดห่วงโซ่อุปทาน เพื่อให้เกษตรกรมีการบริหารจัดการสินค้าอย่างเหมาะสม เข้าถึงผู้บริโภคได้โดยตรง และมีทางเลือกทางการตลาดมากขึ้น

■ เพิ่มช่องทางการเข้าถึงฐานข้อมูล Big Data เพื่อให้เกษตรกรสามารถใช้ประโยชน์ได้อย่างเต็มประสิทธิภาพผ่านทางเว็บไซต์และแอปพลิเคชันต่างๆ ทั้งการรับรู้ข้อมูลข่าวสารและองค์ความรู้ที่ทันสมัยและหลากหลาย การใช้ประโยชน์ที่ดินตรงตามศักยภาพ การวางแผนการผลิตและการแปรรูปสินค้าที่สอดคล้องกับความต้องการของตลาด การบริหารจัดการสินค้าเกษตรให้ออกสู่ตลาดได้อย่างเหมาะสม รวมถึงการติดตามเตือนภัยเพื่อเตรียมความพร้อมและปรับตัวกับสถานการณ์ที่จะเกิดขึ้นได้



ตารางที่ 1 อัตราการเติบโตของภาคเกษตร

หน่วย: ร้อยละ

สาขา	ไตรมาส 3/2564 (เดือนกรกฎาคม - กันยายน 2564)
ภาคเกษตร	6.5
พืช	9.6
ปศุสัตว์	2.0
ประมง	-3.0
บริการทางการเกษตร	4.8
ป่าไม้	1.0

ที่มา: กองนโยบายและแผนพัฒนาการเกษตร สำนักงานเศรษฐกิจการเกษตร



ตารางที่ 2 ผลผลิตสินค้าเกษตรที่สำคัญ (ปีปฏิทิน)

หน่วย: ล้านตัน

สินค้า	ไตรมาส 3 (เดือนกรกฎาคม - กันยายน)		การเปลี่ยนแปลง (ร้อยละ)
	2563**	2564**	
ข้าวนาปี	2.69	2.99	10.82
ข้าวนาปรัง	0.18	0.23	22.93
ข้าวโพดเลี้ยงสัตว์	1.02	1.14	11.85
มันสำปะหลัง	1.68	1.88	11.94
สับปะรดโรงงาน	0.27	0.29	7.79
ยางพารา	1.29	1.34	4.35
ปาล์มน้ำมัน	4.02	4.08	1.54
ลำไย	0.39	0.67	72.09
ทุเรียน	0.45	0.50	11.04
มังคุด	0.12	0.18	51.01
เงาะ	0.06	0.11	80.34
ไก่เนื้อ (ล้านตัว)	400.28	411.31	2.76
สุกรมีชีวิต (ล้านตัว)	5.01	5.14	2.50
ไข่ไก่ (ล้านฟอง)	3,788.08	3,809.49	0.57
นํ้านมดิบ	0.315	0.320	1.59
กุ้งขาวแวนนาไม* (พันตัน)	53.89	49.46	-8.23

ที่มา: ศูนย์สารสนเทศการเกษตร สำนักงานเศรษฐกิจการเกษตร

* กรมประมง (ข้อมูลผลผลิตตามใบอนุญาตเคลื่อนย้ายสัตว์น้ำ หรือ Movement Document
ในเดือนกรกฎาคม-สิงหาคม 2564)

หมายเหตุ : ** ข้อมูลพยากรณ์ ณ เดือนกันยายน 2564 (เบื้องต้น)



ตารางที่ 3 ราคาสินค้าเกษตรที่เกษตรกรขายได้

หน่วย: บาท/กิโลกรัม

สินค้า	2563		2564	การเปลี่ยนแปลง (ร้อยละ)
	ทั้งปี	ไตรมาส 3	ไตรมาส 3	
ข้าวเปลือกเจ้า ความชื้น 15% (บาท/ตัน)	8,434	9,372	7,467	-20.32
ข้าวนาปีหอมมะลิ (บาท/ตัน)	10,916	13,632	9,843	-27.79
ข้าวโพดเลี้ยงสัตว์ความชื้น 14.5%	7.65	7.59	8.09	6.64
หัวมันสำปะหลังสดคละ	1.89	1.72	2.05	19.07
สับปะรดโรงงาน	10.68	13.16	6.12	-53.47
ยางแผ่นดิบชั้น 3	44.85	43.00	48.68	13.19
ผลปาล์มน้ำมันทั้งทะลายมีน้ำหนัก>15 กก.	4.27	3.58	6.75	88.36
ลำไยเกรด A	22.28	22.18	20.41	-7.98
ทุเรียนหมอนทองคละ	102.15	96.75	83.06	-14.15
มังคุดคละ	39.63	40.52	21.55	-46.81
เงาะโรงเรียนคละ	23.48	28.24	15.77	-44.15
ไก่อร่นพันธุ์เนื้อ	35.44	34.65	34.01	-1.84
สุกร น้ำหนัก 100 กก. ขึ้นไป	71.87	76.48	69.13	-9.61
ไข่ไก่สดคละ (บาท/ร้อยฟอง)	282	286	295	3.27
นํ้านมดิบ	18.16	18.17	18.16	-0.02
กุ้งขาวแวนนาไมขนาด 70 ตัว/กก.	140	141	128	-8.98
ปลานิลขนาดกลาง	51.96	54.02	52.02	-3.71
ปลาอุกบึกอูย ขนาด 2-4 ตัว/กก.	49.07	48.67	25.00	-48.63

ที่มา: ศูนย์สารสนเทศการเกษตร สำนักงานเศรษฐกิจการเกษตร



ตารางที่ 4 ปริมาณและมูลค่าการส่งออกสินค้าเกษตรและผลิตภัณฑ์ที่สำคัญ

สินค้า	ปริมาณ (พันตัน)				มูลค่า (ล้านบาท)			
	2563		2564	%△	2563		2564	%△
	ทั้งปี	ก.ค.-ส.ค.	ก.ค.-ส.ค.		ทั้งปี	ก.ค.-ส.ค.	ก.ค.-ส.ค.	
สินค้าเกษตรและผลิตภัณฑ์	-	-	-		1,288,818.74	205,257.33	259,013.33	26.19
ข้าว (ล้านตัน)	5.72	0.77	1.01	30.66	115,914.51	15,467.63	17,178.03	11.06
ข้าวโพดเลี้ยงสัตว์	0.63	0.07	0.02	-71.43	6.41	0.63	0.24	-62.75
มันสำปะหลังและผลิตภัณฑ์ (ล้านตัน)	5.90	0.91	1.46	59.79	58,757.22	9,127.14	15,482.87	69.64
น้ำตาลและผลิตภัณฑ์ (ล้านตัน)	6.57	0.98	0.67	-32.02	70,403.76	10,633.96	10,217.56	-3.92
ยางพารา (ล้านตัน)	3.89	0.57	0.68	18.77	181,931.41	24,443.09	40,587.95	66.05
น้ำมันปาล์ม	297.92	131.42	119.19	-9.31	6,618.72	2,665.88	4,274.14	60.33
สับปะรดและผลิตภัณฑ์	361.64	42.75	68.02	59.10	15,283.01	1,964.13	3,120.67	58.88
ลำไยและผลิตภัณฑ์	631.99	123.83	126.61	2.24	24,709.21	4,692.77	5,344.98	13.90
ทุเรียนและผลิตภัณฑ์	653.16	111.61	269.71	141.66	72,458.85	11,995.78	32,602.48	171.78
มังคุด	292.15	55.62	160.79	189.11	15,040.17	3,043.36	9,487.25	211.74
เงาะและผลิตภัณฑ์	16.71	1.45	5.89	305.84	435.23	65.34	168.41	157.76
เนื้อไก่และผลิตภัณฑ์	919.33	139.74	123.73	-11.46	103,890.59	16,339.91	14,200.23	-13.09
เนื้อสุกรและผลิตภัณฑ์	38.16	6.55	2.39	-63.54	5,113.21	820.64	344.61	-58.01
นมและผลิตภัณฑ์	1,544.86	56.73	50.32	-11.31	13,009.48	2,234.82	2,225.94	-0.40
ปลาและผลิตภัณฑ์ (ล้านตัน)	1.01	0.17	0.14	-18.13	111,648.11	19,194.24	15,476.95	-19.37
ปลาหมึกและผลิตภัณฑ์	47.50	6.22	6.03	-3.11	9,442.55	1,399.89	1,650.18	17.88
กุ้งและผลิตภัณฑ์	153.88	25.70	28.19	9.66	45,044.51	7,731.16	8,830.97	14.23
ผลิตภัณฑ์จากป่า	74.78	25.99	17.41	-33.00	1,638.11	301.86	300.68	-0.39

ที่มา: ศูนย์สารสนเทศการเกษตร สำนักงานเศรษฐกิจการเกษตร โดยความร่วมมือของกรมศุลกากร

หมายเหตุ: สินค้าเกษตรและผลิตภัณฑ์ หมายถึง สินค้าในพิกัดศุลกากร ตอนที่ 1-24, 35.05.10, 35.05.20, 40.01, 4002.80, 4002.91, 4002.99, 40.05, 44.03, 50.01 - 50.03, 52.01, 53.03



รายงานภาวะเศรษฐกิจการเกษตรไตรมาส 3 ปี 2564 และแนวโน้มปี 2564

Agricultural Economic Report: 3rd Quarter 2021 and Outlook for 2021

ผู้จัดทำ

ส่วนวิเคราะห์และประมาณการเศรษฐกิจการเกษตร

กองนโยบายและแผนพัฒนาการเกษตร

สำนักงานเศรษฐกิจการเกษตร

โทร. 0-2940-6488