

# ภาวะเศรษฐกิจการเกษตรปี 2562 และแนวโน้มปี 2563

นายระพีภัทร์ จันทรศรีวงศ์  
เลขาธิการสำนักงานเศรษฐกิจการเกษตร

วันพุธที่ 18 ธันวาคม 2562

ณ ห้องคอนเวนชัน เซ็นเตอร์ โรงแรมรามาร์คเด้นส์

ถนนวิภาวดีรังสิต กรุงเทพมหานคร





# จับตาสถานการณ์โลก อย่างใกล้ชิด



# ประเด็นการนำเสนอ

**01** ปัจจัยเศรษฐกิจภายนอก

**02** เศรษฐกิจไทยในภาพรวม

**03** ปัจจัยทางด้านเศรษฐกิจทางการเกษตร

**04** ภาวะเศรษฐกิจการเกษตรปี 2562  
และแนวโน้มปี 2563


**05** การเปลี่ยนแปลงสู่ความสำเร็จ

# 01 ปัจจัยเศรษฐกิจภายนอก



เศรษฐกิจโลก

เศรษฐกิจ  
การเกษตรโลก



ราคาน้ำมันดิบ

อัตราแลกเปลี่ยน



# เศรษฐกิจโลกปี 2562

## อัตราการขยายตัวทางเศรษฐกิจ (GDP)

	2561	2562f	2563f
โลก	3.6	3.0	3.4
สหรัฐอเมริกา	2.9	2.4	2.1
จีน	6.6	6.1	5.8
ยูโรโซน*	1.9	1.2	1.4
ญี่ปุ่น	0.8	0.9	0.5
อาเซียน 5**	5.2	4.8	4.9

ที่มา : World Economic Outlook, October 2019, IMF

\* ประเทศเยอรมนี ฝรั่งเศส อิตาลี และสเปน


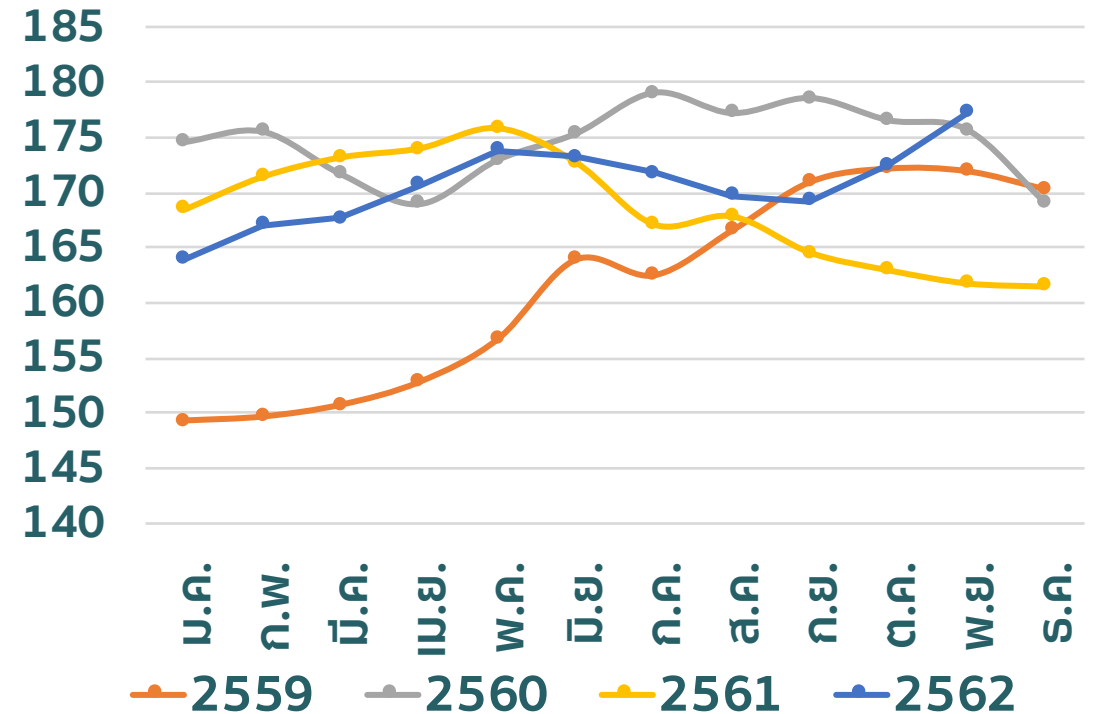
\*\* ประเทศอินโดนีเซีย มาเลเซีย ฟิลิปปินส์ ไทย และเวียดนาม

f ตัวเลขประมาณการ

# เศรษฐกิจการเกษตรโลก

กลุ่มสินค้า	เฉลี่ย ม.ค.-พ.ย.		%Δ
	2561	2562	
ดัชนีราคาอาหารโลก	169.1	170.6	0.9
เนื้อสัตว์	166.7	174.5	4.7
ผลิตภัณฑ์นม	195.0	198.7	1.9
น้ำตาล	177.3	179.3	1.2
ธัญพืช	165.1	164.4	-0.4
น้ำมันพืช	145.7	132.5	-9.1

ดัชนีราคาอาหารโลก ปี 2559 – 2562  
(Food Price Index, 2002 – 2004 = 100)



# ราคาน้ำมันดิบดูไบ

ราคาเฉลี่ย ม.ค.-พ.ย. 62  
อยู่ที่ 63.07 ดอลลาร์สหรัฐ/บาร์เรล

ที่มา: World Bank



## อัตราแลกเปลี่ยน

อัตราแลกเปลี่ยนเฉลี่ย ม.ค.-พ.ย. 62  
31.12 บาท/ดอลลาร์สหรัฐ

ที่มา: ธนาคารแห่งประเทศไทย

# 02 เศรษฐกิจไทย ในภาพรวม

ปี

2562

- เศรษฐกิจไทย **ขยายตัวร้อยละ 2.6** โดยมีแรงหนุนหลักจากการขยายตัวที่ต่ำกว่า คาดของการส่งออก การลงทุนภาครัฐขยายตัวต่ำกว่าการคาดการณ์ การผลิตภาคอุตสาหกรรมปรับตัวลดลงมากกว่าที่คาดการณ์ ขณะที่การใช้จ่ายภาคครัวเรือนยังเป็นตัวหนุนเศรษฐกิจไทย

ปี

2563

- คาดว่าเศรษฐกิจไทย **ขยายตัวร้อยละ 2.7 – 3.7**
- อุปสงค์ภายในประเทศทั้งในด้านการใช้จ่ายภาคครัวเรือน การลงทุนภาคเอกชนและ การลงทุนภาครัฐขยายตัว
- การส่งออกปรับตัวดีขึ้น
- การดำเนินมาตรการขับเคลื่อนเศรษฐกิจของภาครัฐ
- ภาคการท่องเที่ยวปรับตัวดีขึ้น

101001101001000010101  
0011110111011011011010  
101000011100101011001  
010100111010100010101  
0001011010110110110100  
010101110001010100010  
1000101110101100010011  
010011010010000101010  
0111101110110110110101  
010000111001010110010  
101001110101000101010  
0010110101101101101001





# 03 ปัจจัยทางด้าน เศรษฐกิจและการเกษตร



SMART  
FARMER



การผลิตและ  
การตลาด  
ข้าวครบวงจร



การส่งเสริม  
ระบบเกษตร  
แปลงใหญ่

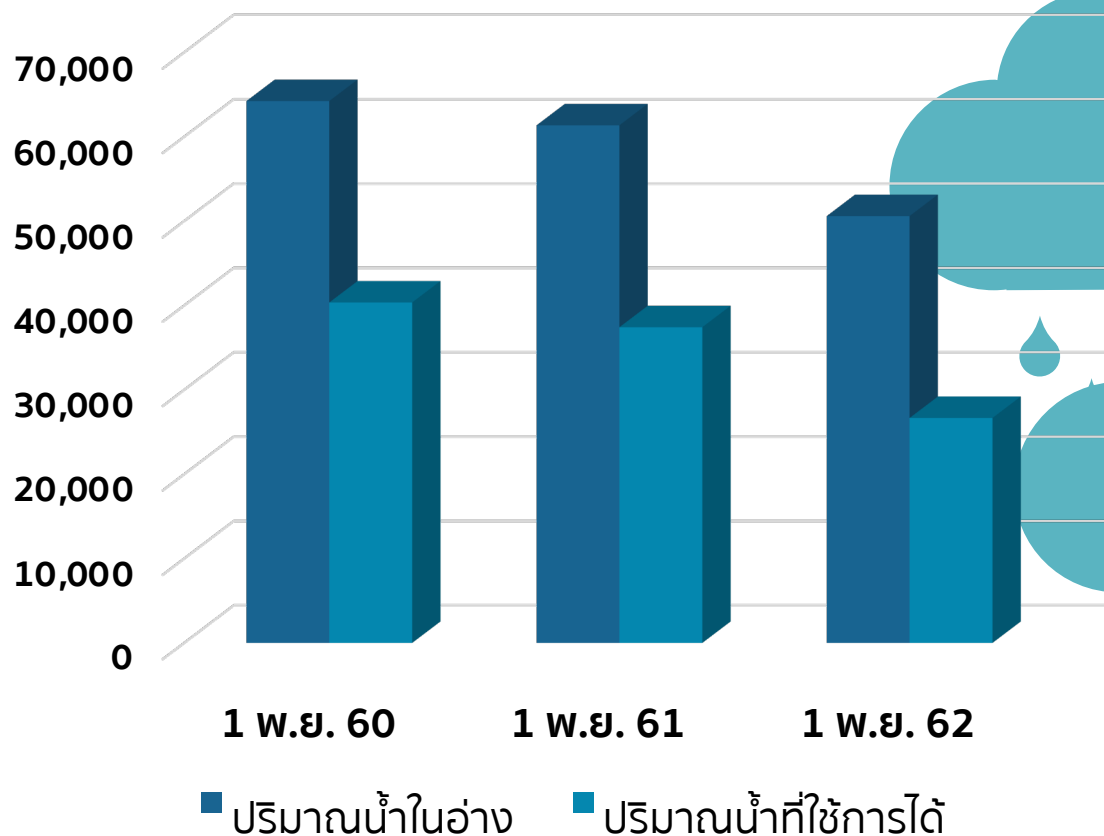


การป้องกัน  
กำจัดโรคระบาด  
พืช และสัตว์

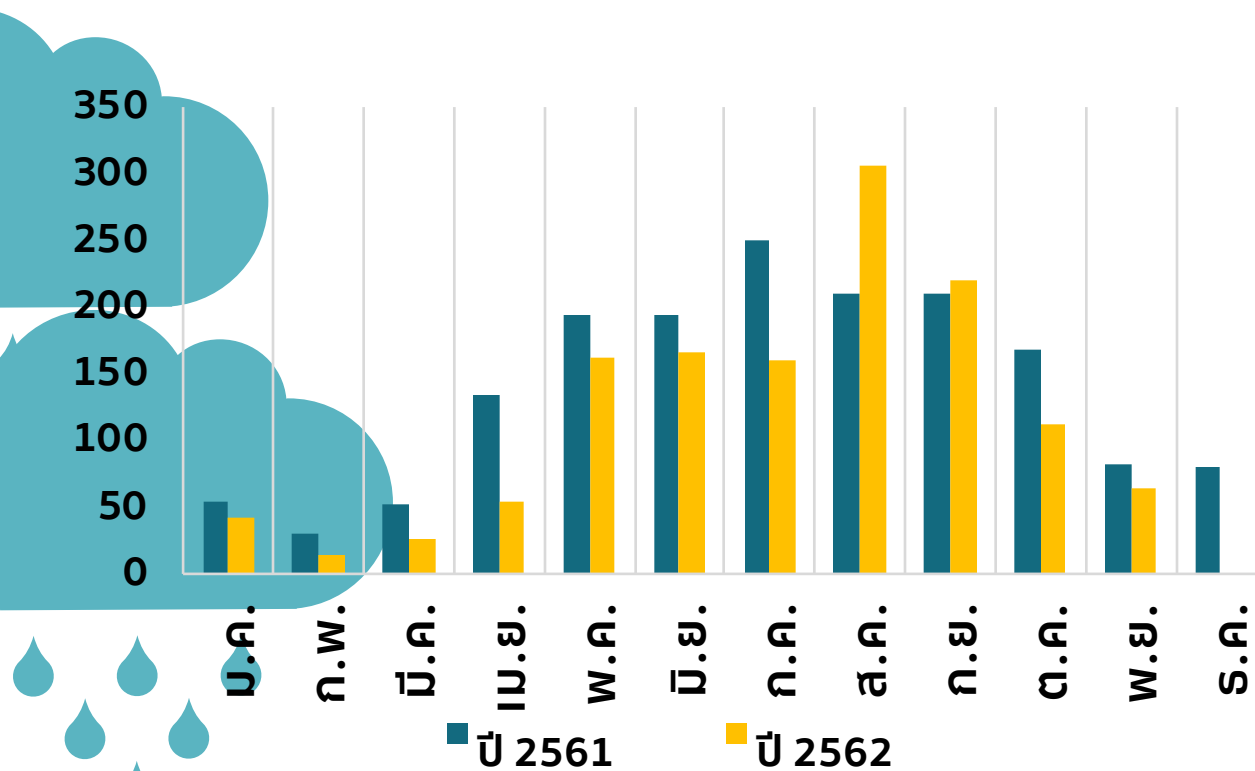
การดำเนินงาน  
ของกระทรวงเกษตรและสหกรณ์  
ปีงบประมาณ 2562

# สถานการณ์น้ำ

## ปริมาณน้ำในอ่างเก็บน้ำ



## ปริมาณน้ำฝน




ปริมาณน้ำในอ่างเก็บน้ำ ณ วันที่ 1 พ.ย. 61 มีปริมาณน้ำทั้งหมด 61,354 ล้าน ลบ.ม. ซึ่งลดลงร้อยละ 4.5 เมื่อเทียบกับปี 2560 ที่มีปริมาณ 64,227 ล้าน ลบ.ม.

ปริมาณน้ำฝนสะสม ม.ค.-พ.ย. 62 รวม 1,326.2 มิลลิเมตร ลดลงร้อยละ 16.1 จากช่วงเดียวกันของปี 2561 ที่มีปริมาณรวม 1,580.2 มิลลิเมตร

ที่มา: ศูนย์ประมวลวิเคราะห์สถานการณ์น้ำ กรมชลประทาน

ที่มา: กรมอุตุนิยมวิทยา



# สถานการณ์โรค แมลง ศัตรูพืชระบาด



หนอนกระทู้  
ข้าวโพดลายจุด

ใบด่าง

โรคไหม้ข้าว

ใบร่วงยางพารา

# เนื้อที่เพาะปลูก เนื้อที่เก็บเกี่ยว และเนื้อที่ให้ผล (ล้านไร่)



	ปี 2561	ปี 2562*	% $\Delta$
ข้าวนาปี	59.98	59.96	-0.03
ข้าวนาปรัง	12.07	11.00	-8.88
ข้าวโพดเลี้ยงสัตว์	6.87	6.82	-0.78
มันสำปะหลัง**	8.33	8.67	4.07
อ้อยโรงงาน (รวมพันธุ์)**	11.52	11.80	2.45
ยางพารา***	20.67	21.66	4.75
ปาล์มน้ำมัน***	5.35	5.60	4.66

ที่มา: ศูนย์สารสนเทศการเกษตร สำนักงานเศรษฐกิจการเกษตร

หมายเหตุ \*ข้อมูลพยากรณ์ ณ เดือนพฤศจิกายน 2562 \*\*เนื้อที่เก็บเกี่ยว \*\*\*เนื้อที่ให้ผล

# เครื่องบ่งชี้ สภาวะเศรษฐกิจ

01

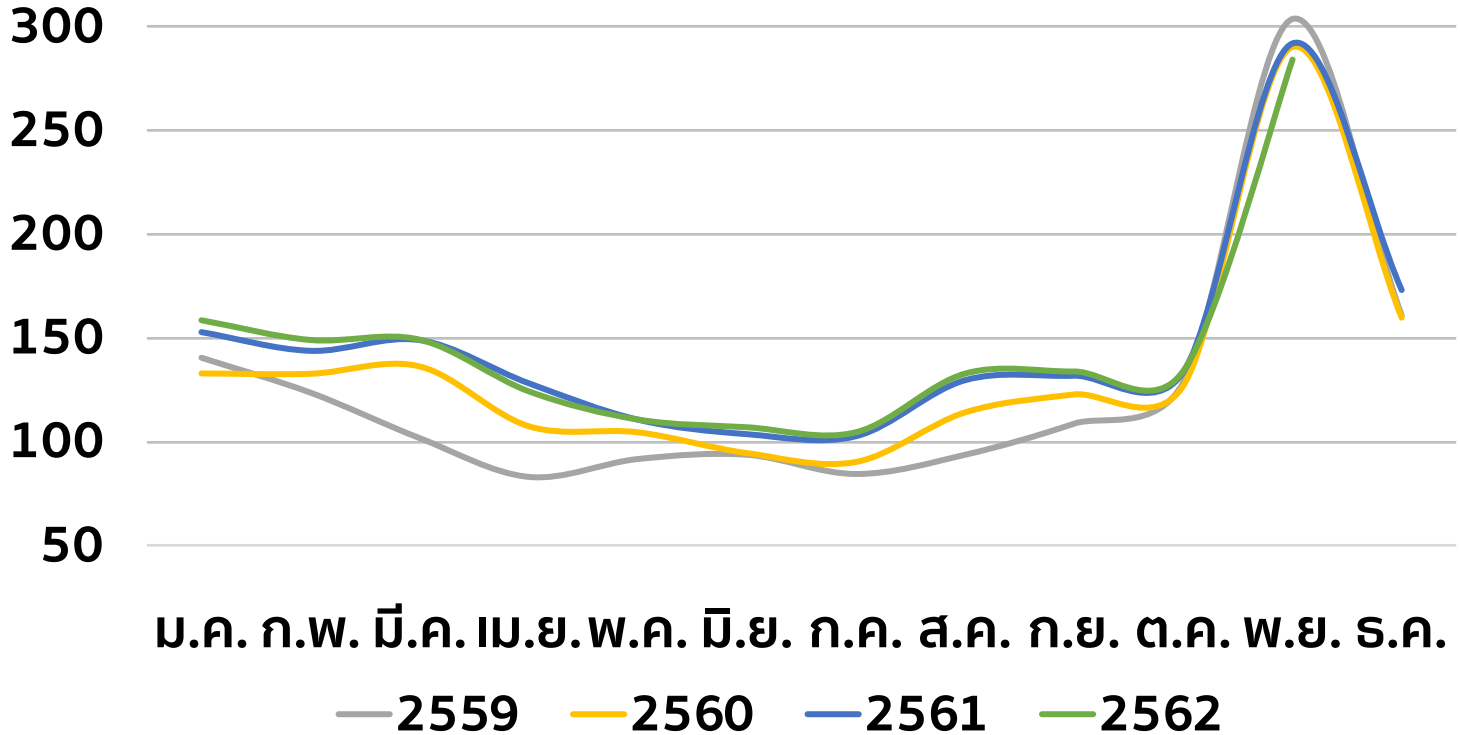
ดัชนีผลผลิตสินค้าเกษตร  
(ปีฐาน = 2548)

02

ดัชนีราคาสินค้าเกษตร  
ที่เกษตรกรขายได้



# ดัชนีผลผลิตสินค้าเกษตร (ปีฐาน = 2548)

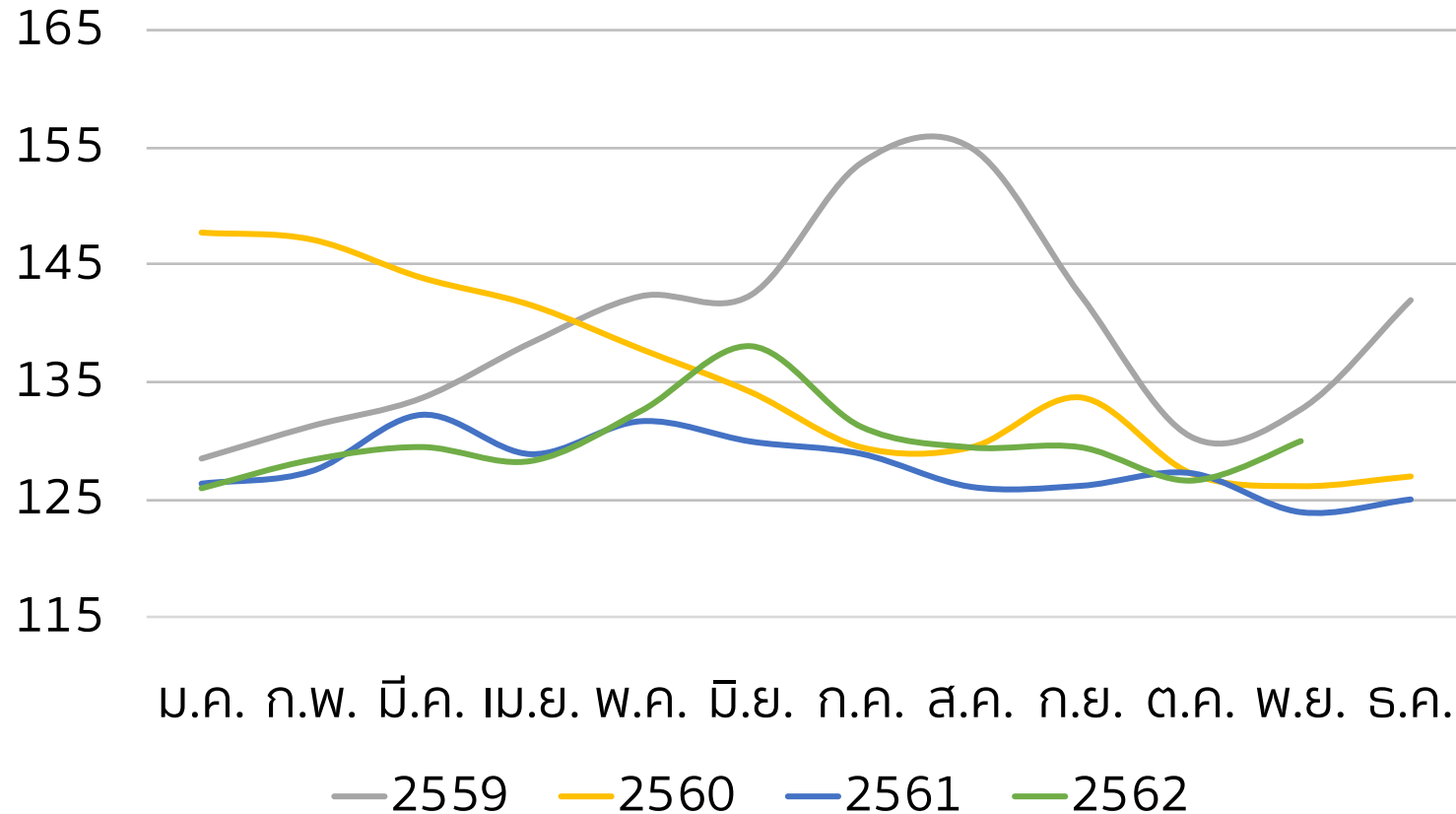


ม.ค.-พ.ย. 62 เฉลี่ยอยู่ที่ 144.3  
 ม.ค.-พ.ย. 61 เฉลี่ยอยู่ที่ 143.3

**เพิ่มขึ้น ร้อยละ 0.7**

ที่มา: ศูนย์ปฏิบัติการเศรษฐกิจการเกษตร สำนักงานเศรษฐกิจการเกษตร

# ดัชนีราคาสินค้าเกษตร ที่เกษตรกรขายได้

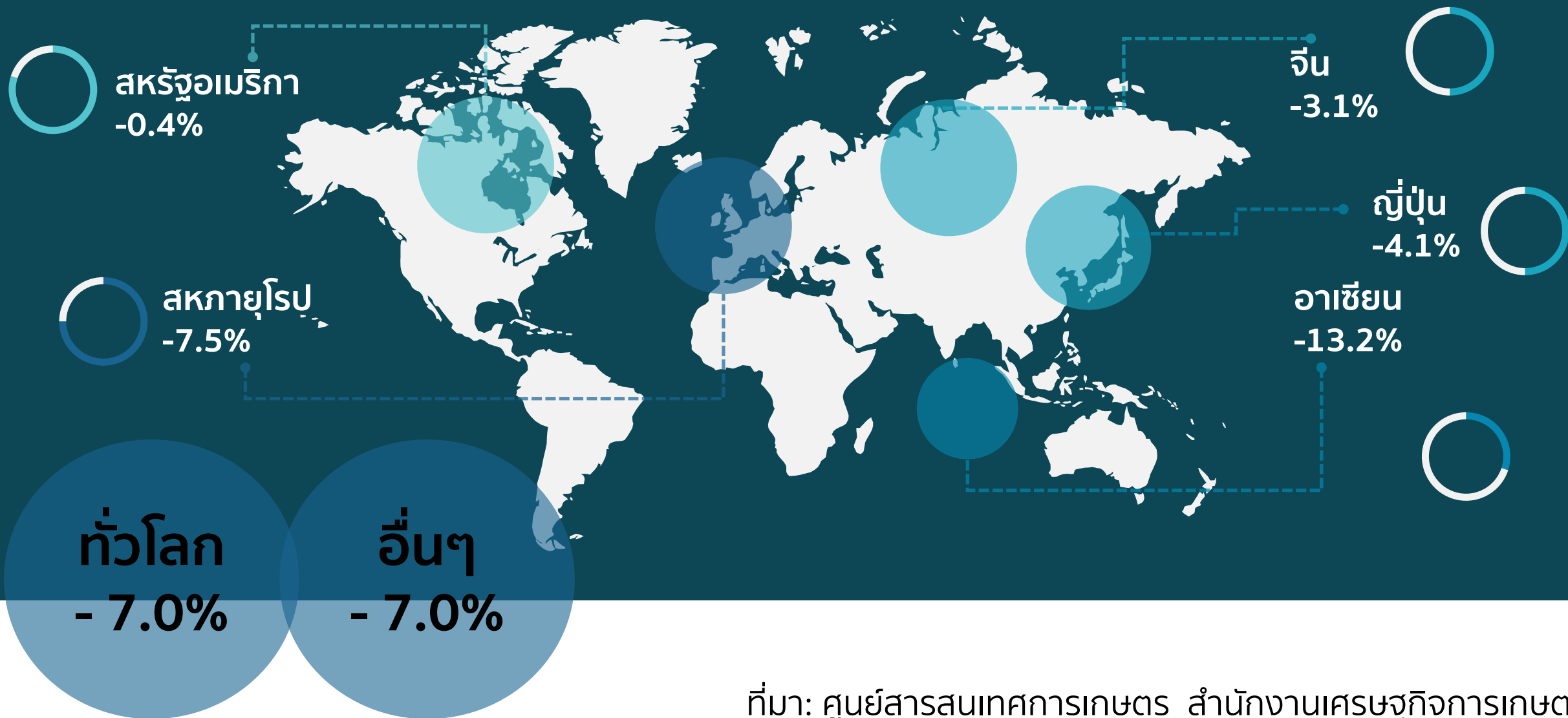


ม.ค.-พ.ย. 62 เฉลี่ยอยู่ที่ 129.9  
ม.ค.-พ.ย. 61 เฉลี่ยอยู่ที่ 128.1

**เพิ่มขึ้น ร้อยละ 1.5**



# อัตราการขยายตัวมูลค่าการส่งออกสินค้าเกษตรและผลิตภัณฑ์ของไทย ในเดือนมกราคม - ตุลาคมปี 2562



ที่มา: ศูนย์สารสนเทศการเกษตร สำนักงานเศรษฐกิจการเกษตร




**04 ภาวะเศรษฐกิจการเกษตรปี 2562  
และแนวโน้มปี 2563**

**ขยายตัว 0.5%**

**ภาวะเศรษฐกิจการเกษตรปี 2562**



- **สภาพอากาศในช่วงปลายปี 2561** เอื้ออำนวยให้ไม้ผลมีการออกดอกติดผลและเจริญเติบโตให้ผลผลิตได้จำนวนมาก
- **สินค้าปศุสัตว์: มีระบบการผลิตที่ได้มาตรฐาน มีการวางแผนการผลิต** และการเฝ้าระวังควบคุมโรคระบาดอย่างต่อเนื่อง
- **การมุ่งพัฒนาภาคเกษตร** โดยเน้น**เกษตรกรเป็นศูนย์กลาง** และให้ความสำคัญต่อการขับเคลื่อนนโยบายไปสู่การปฏิบัติ ทั้งในด้านการพัฒนาเกษตรกร เพิ่มประสิทธิภาพการผลิต โดยใช้หลักการตลาดนำการผลิตควบคู่กับการใช้เทคโนโลยีและนวัตกรรม



- **สภาพอากาศที่แปรปรวน** และมีปริมาณน้ำน้อยกว่าปีที่ผ่านมา
- ผลกระทบจาก**พายุโซนร้อน “โพดุล”** ทำให้เกิดปัญหาอุทกภัย
- **การระบาดของโรคและแมลง** ศัตรูพืชหลายชนิด
- การส่งออกสินค้าเกษตรและผลิตภัณฑ์ลดลงจาก**เศรษฐกิจโลกชะลอตัว**

# วิเคราะห์ตามรายสาขา ปี 2562



ขยายตัว 0.7%

สภาพอากาศในช่วงปีที่ผ่านมา  
เอื้ออำนวยให้ไม้ผลและไม้ยืน  
ต้นเติบโตได้ดี



ขยายตัว 0.8%

ขยายปริมาณการผลิตเพื่อรองรับ  
ความต้องการการบริโภคของตลาด  
ทั้งในและต่างประเทศประกอบกับการ  
จัดการฟาร์มที่ได้มาตรฐาน มีการเฝ้า  
ระวัง และควบคุมโรคระบาดที่ดี

พืช



ปศุสัตว์



ป่าไม้

ขยายตัว 2.0 %

- ไม้ยูคาลิปตัสเพิ่มขึ้น เนื่องจากความต้องการของ  
ตลาด เพื่อเป็นวัตถุดิบในการผลิตกระดาษและแปรรูป  
เป็นเชื้อเพลิงชีวมวล
- ครึ่งเพิ่มขึ้น เนื่องจากเติบโตได้ดีและมีความต้องการ  
ของตลาดต่างประเทศ

ประมง



การบริการทางการเกษตร



หดตัว 1.3%

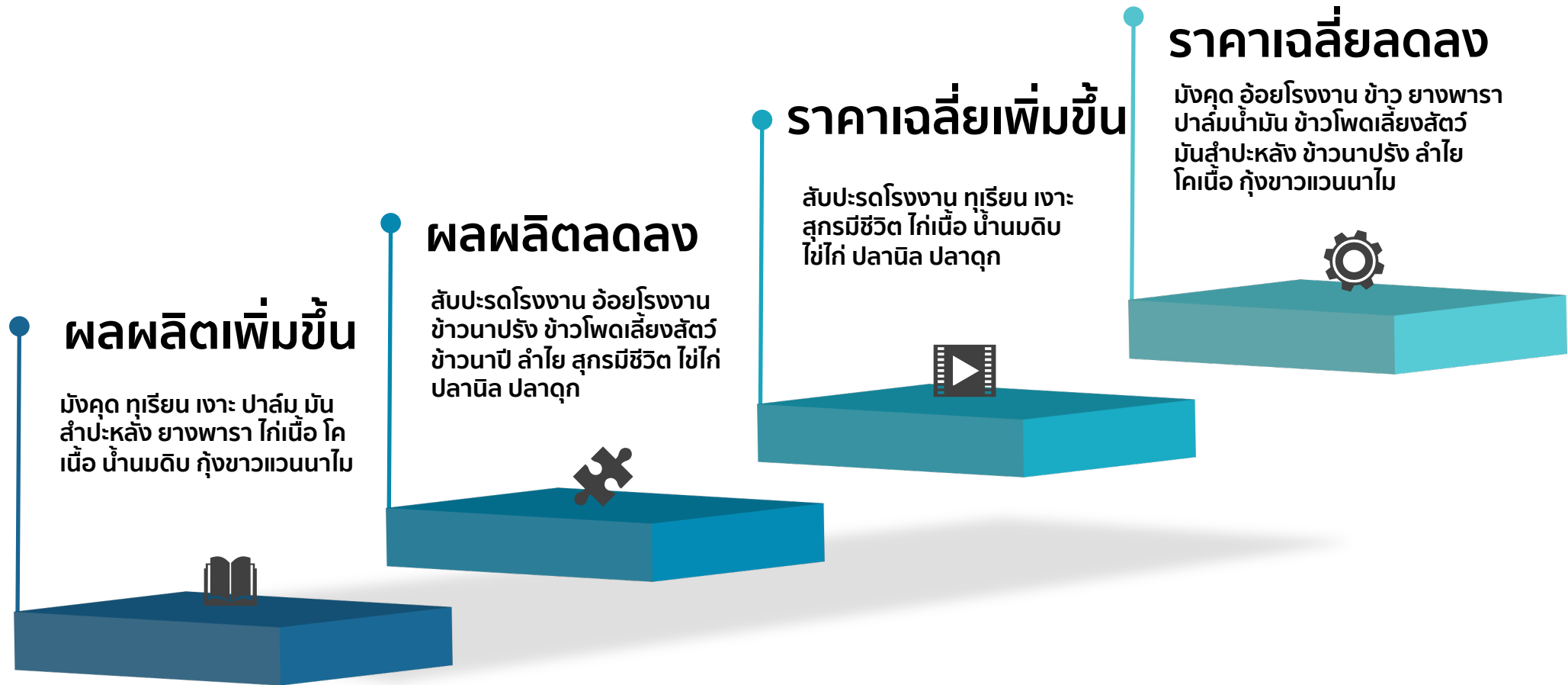
ปริมาณสัตว์น้ำขึ้นท่าเทียบ  
เรือลดลง



ขยายตัว 2.7 %

- การจ้างบริการเตรียมดิน ไถพรวนดิน เพื่อ  
ปรับเปลี่ยนพื้นที่เพาะปลูกข้าว ข้าวโพดเลี้ยงสัตว์  
และมันสำปะหลังเพิ่มขึ้น
- การจ้างบริการเกี่ยวนวดข้าว การจ้างบริการ  
เครื่องขุดมันสำปะหลัง และการนำอุปกรณ์รถตัด  
อ้อย-สางอ้อยมาใช้เก็บเกี่ยว เพิ่มขึ้น
- การใช้บริการโดรนสำหรับฉีดพ่นในพื้นที่เพาะปลูก  
เพิ่มขึ้น

# ภาพรวมผลผลิตและราคาสินค้าเกษตร



**ขยายตัว 2.0 – 3.0 %**

**แนวโน้มเศรษฐกิจการเกษตรปี 2563**



# แนวโน้มภาวะเศรษฐกิจการเกษตร ปี 2563

- การดำเนินนโยบายด้านการเกษตรที่ต่อเนื่อง ทั้งการบริหารจัดการทรัพยากรน้ำ การวางแผนการผลิตอย่างเหมาะสม การส่งเสริมการรวมกลุ่ม การส่งเสริมการใช้เทคโนโลยีในการผลิตและยกระดับคุณภาพสินค้าเกษตร การบริหารการผลิตให้สอดคล้องกับความต้องการของตลาด
- แนวโน้มเศรษฐกิจไทยและเศรษฐกิจโลกปี 2563 ที่ยังขยายตัวได้

  
2.1-3.1%

พืช



ปศุสัตว์



  
2.3-3.3%



ป่าไม้

1.2-2.2%

ประมง



  
1.5-2.5%

การบริการทางการเกษตร



  
2.5-3.5%



สถานการณ์ค่าเงินบาท

ทิศทางภาคอุตสาหกรรม

แนวโน้มการท่องเที่ยว

สังคมสูงวัย

สถานการณ์ภัยพิบัติ โรค  
แมลง และปริมาณน้ำ

ประเด็นที่ต้อง  
ติดตามในปี 2563

05

# การเปลี่ยนแปลงสู่ความสำเร็จ

- 1 แผนการบริหารจัดการสินค้าเกษตรครบวงจร 7 ชนิด
- 2 ผืนเกษตรมหัศจรรย์ด้วยเทคโนโลยีเปลี่ยนโลก  
(Agri Wonderland by Disruptive Agriculture Technology)
- 3 ยกระดับหน่วยให้บริการทางการเกษตร (Agriculture Service Provider)  
และสร้างความเข้มแข็งให้สถาบันเกษตรกร
- 4 พืชอาหารอนาคต (Future Crops/Food)
- 5 เกษตรยั่งยืน/เกษตรอินทรีย์สู่ความมั่นคงอาหารด้วยศาสตร์พระราชา
- 6 เกษตร/อาหารไทยยั่งยืนหนึ่ง (Thai First)
- 7 จัดตั้งศูนย์ข้อมูลเกษตรแห่งชาติ และระบบขนส่งเกษตร  
(National Agriculture Big Data and Logistic)



THANK YOU

